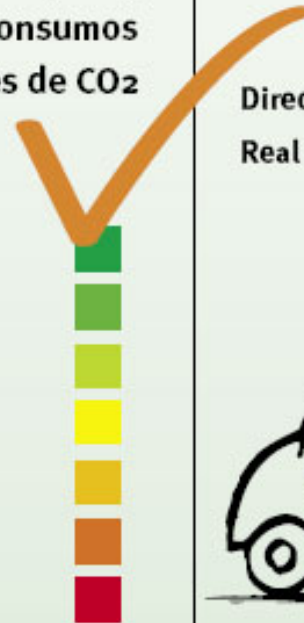


**Guía de Vehículos Turismo  
de venta en España,  
con indicación de consumos  
y emisiones de CO<sub>2</sub>**

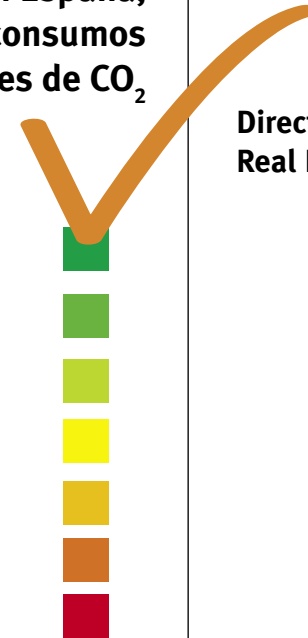


Directiva Europea 1999/94/CE  
Real Decreto 837/2002



**Guía de Vehículos Turismo  
de venta en España,  
con indicación de consumos  
y emisiones de CO<sub>2</sub>**

**Directiva Europea 1999/94/CE  
Real Decreto 837/2002**



## TÍTULO DE LA EDICIÓN:

“Guía de Vehículos Turismo de venta en España, con indicación de consumos y emisiones de CO<sub>2</sub>. Directiva Europea 1999/94/CE. Real Decreto 837/2002”

## CONTENIDO:

Esta Guía contiene información de consumos y emisiones de CO<sub>2</sub> de los coches nuevos disponibles en el mercado español.

Con esto se cumplimenta una de las obligaciones del Real Decreto 837/2002 de 2 de agosto (BOE núm. 185 de 3 de agosto), que incorpora al ordenamiento jurídico español la Directiva 1999/94/CE relativa a la información de consumo de combustible y emisiones de CO<sub>2</sub>, facilitada al consumidor al comercializar turismos nuevos.

En la presente edición los turismos se disponen en orden alfabético de marcas.

## AUTOR:

La Guía ha sido elaborada por el IDAE, en colaboración con ANFAC (Asociación Española de Fabricantes de Automóviles y Camiones) y ANIACAM (Asociación Nacional de Importadores de Automóviles, Camiones, Autobuses y Motocicletas), en cumplimiento de lo dispuesto en el artículo 4 del Real Decreto 837/2002 y en el Convenio de Colaboración establecido entre dichas instituciones en el mes de marzo de 2003.

La información de marcas, modelos y versiones, cilindrada, tipo de cambio, consumos, emisiones y potencias de los turismos, ha sido facilitada por el IEA (Instituto de Estudios de la Automoción), en cooperación con ANFAC y ANIACAM.

La clasificación por consumo relativo de los turismos ha sido realizada por IDAE, con la asistencia técnica del Grupo de Motores Térmicos de la Universidad Politécnica de Madrid.

.....  
*Esta edición ha sido incluida en el fondo editorial del IDAE, en la Serie “Difusión Institucional”.*

*Se autoriza la reproducción siempre que se indique la fuente.*  
.....

## IDAE

**Instituto para la Diversificación y Ahorro de la Energía**  
**C/ Madera 8**  
**E - 28004 - MADRID -**

**comunicacion@idae.es**  
**www.idae.es**

Sitio de esta guía: [www.idae.es/coches/index1.asp](http://www.idae.es/coches/index1.asp)

## Contenido

Introducción.....	7
Directiva 1999/94/CE .....	8
Real Decreto 837/2002 .....	10
Etiqueta Obligatoria .....	11
Etiqueta Voluntaria .....	12
Eficiencia Energética y Emisiones de CO <sub>2</sub> .....	15
Recomendaciones para ahorrar carburante .....	19
Coches de mayor eficacia energética .....	25
Listado de los coches nuevos de venta en España GASOLINA .....	35
Listado de los coches nuevos de venta en España GASÓLEO .....	389



## Introducción

La presente Guía da cumplimiento a una de las obligaciones del Real Decreto 837/2002 de 2 de agosto (BOE núm. 185 de 3 de agosto), que incorpora al ordenamiento jurídico español la Directiva 1999/94/CE relativa a la información sobre el consumo de combustible y sobre las emisiones de CO2 facilitada al consumidor a comercializar turismos nuevos.

La Guía contiene información de consumos y emisiones de CO2 de los coches nuevos disponibles en el mercado español.

Los turismos se disponen por marca en orden alfabético.

La Guía se publicará anualmente y estará a disposición de los usuarios, con carácter gratuito, en los puntos de venta de coches.

También se encuentra en [www.idae.es/coches](http://www.idae.es/coches)

Asimismo los usuarios podrán disponer de una Guía de consumo de combustible y emisiones de CO2 de la Comisión Europea en Internet.



## Directiva 1999/94/CE

La Directiva 1999/94/CE del Parlamento Europeo y del Consejo, de 13 de diciembre de 1999, tiene por objeto informar sobre el consumo de carburante y las emisiones de CO<sub>2</sub> de los turismos nuevos, para que los futuros compradores consideren la adquisición de los coches más eficientes energéticamente.

Esta Directiva establece que la información sobre el consumo oficial de carburante y las emisiones específicas oficiales de CO<sub>2</sub> de los coches nuevos se suministre a través de etiquetas, una guía, carteles e impresos de promoción, tal como se indica a continuación:

### Etiqueta

Contiene los datos oficiales de consumo y emisiones de CO<sub>2</sub> y hace referencia al modelo y tipo de carburante. Se colocará de forma visible en cada modelo de turismo o cerca del mismo en el punto de venta.

### Continúa

### Guía

Incluye una lista de todos los modelos de coche nuevos puestos en venta (de gasolina y gasóleo) con la información de consumo y emisiones, clasificados por marca y por orden alfabético. Además, contiene una lista de los modelos de mayor eficacia energética para cada tipo de carburante.

Estará a disposición de los usuarios, con carácter gratuito, en los puntos de venta de coches.

### Cartel

Se exhibirá para cada marca y para todos los modelos de coche nuevos disponibles en los puntos de venta con los datos oficiales relativos al consumo de carburante y a las emisiones de CO<sub>2</sub>, destacando los coches con menor consumo.





La Directiva 2003/73/CE, de 24 de julio, modifica el anexo III de la Directiva 1999/94/CE relativo a la descripción del cartel, añadiendo la posibilidad de exhibir en su lugar una pantalla electrónica.

#### Impresos de Promoción

Todo el material gráfico (manuales técnicos, folletos, anuncios en periódicos, etc.), que se utiliza para la comercialización, promoción y publicidad de los vehículos, contendrá información sobre el consumo oficial de carburante y las emisiones oficiales de CO2 de los coches a los que haga referencia.

La Recomendación de la Comisión, de 26 de marzo de 2003, prevé la aplicación de las disposiciones de la Directiva 1999/94/CE en lo que se refiere a impresos de promoción, a otros medios: Internet y soportes electrónicos tales como cintas de vídeo, DVD y CD-ROM.



## Real Decreto 837/2002

El Real Decreto 837/2002, de 2 de agosto, incorpora la Directiva sobre etiquetado energético al ordenamiento jurídico interno y tiene por objeto garantizar que se proporcione a los consumidores información relativa al consumo de combustible y a las emisiones de CO2 de los turismos nuevos que se pongan a la venta o se ofrezcan en arrendamiento financiero en territorio español, para que los consumidores puedan elegir con fundamento.

La Orden PRE/29/2004, de 15 de enero, transpone la Directiva 2003/73/CE, incluyendo en el Anexo III del Real Decreto 837/2002 la posibilidad de exhibir una pantalla electrónica en lugar del cartel.

Continúa



## Etiqueta Obligatoria

El artículo 3 del Real Decreto establece como obligatoria la colocación de una etiqueta sobre consumo de combustible y emisiones de CO<sub>2</sub> de forma claramente visible en cada modelo de turismo nuevo.

La etiqueta responde a la siguiente imagen:

En todos los puntos de venta puede obtenerse gratuitamente una guía sobre el consumo de combustible y las emisiones de CO<sub>2</sub> en la que figuran los datos de todos los modelos de automóviles de turismos nuevos.

Marca/modelo:

Tipo de carburante:

CONSUMO OFICIAL (SEGÚN LO DISPUESTO EN LA DIRECTIVA 80/1268/CEE)	
Tipo de conducción	l/100 km
En ciudad	
En carretera	
Media ponderada	
EMISIONES ESPECÍFICAS OFICIALES DE CO <sub>2</sub> (SEGÚN LO DISPUESTO EN LA DIRECTIVA 80/1268/CEE)	
g/km	
El consumo de combustible y las emisiones de CO <sub>2</sub> no sólo dependen del rendimiento del vehículo; también influyen el comportamiento al volante y otros factores no técnicos. El CO <sub>2</sub> es el principal gas de efecto invernadero responsable del calentamiento del planeta.	

## Etiqueta Voluntaria

Complementariamente, con carácter voluntario, se colocará otra etiqueta que incluirá, además de la información de consumo y emisiones, la clasificación por consumo comparativo del coche.

En la etiqueta voluntaria, el consumo oficial de un coche se compara con un valor medio asignado por cálculos estadísticos a los coches con igual superficie y carburante, de entre los puestos a la venta en España por todos los fabricantes. Se ha utilizado la superficie del coche (longitud x anchura) como parámetro de comparación, por así recomendarlo estudios realizados en la materia.

A esta diferencia con la media de los coches de la misma superficie, y que se expresa en porcentaje, se asigna un color determinado y una letra. Resultando de este modo que los coches que consumen menos combustible que la media están clasificados como A, B, C (colores verdes), los que consumen más pertenecen a las clases E, F y G (colores rojos) y los de la clase D (color amarillo) pertenecen a la media de consumo de su categoría.





Continúa

La siguiente imagen representa la clasificación según la desviación del consumo con la media:

Desviación del consumo respecto a la media	Clasificación
-25 % o menos	A
-15% a - 25%	B
-5% a - 15%	C
Media a $\pm$ 5%	D
+5 a +15%	E
+15 a +25%	F
+25% o más	G

Continúa

Muestra de la etiqueta voluntaria:

Eficiencia Energética	
Marca	X
Modelo	Y
Tipo Carburante	Gasolina
Transmisión	Manual
Consumo de carburante (litros por cada 100 kilómetros)	6 litros/100 km
Equivalencia (kilómetros por litro)	16,7 km/litro
Emisión de CO <sub>2</sub> (gramos por kilómetro)	144 g/km
Comparativa de consumo (con la media de los coches de su mismo tamaño a la venta en España)	
Bajo consumo	
<-25% A	
-15-25% B	← B
-5-15% C	
media D	
+5+15% E	
+15+25% F	
>25% G	
Alto consumo	

\* En todos los puntos de venta puede obtenerse gratuitamente una guía sobre el consumo de combustible y emisiones de CO<sub>2</sub> en la que figuran los datos de todos los modelos de automóviles de turismo nuevos.  
\* El consumo de combustible y las emisiones de CO<sub>2</sub> no sólo dependen del rendimiento del vehículo; también influyen el comportamiento al volante y otros factores no técnicos. El CO<sub>2</sub> es el principal gas de efecto invernadero responsable del calentamiento del planeta.

En esta Guía se sigue el mismo criterio utilizado en la etiqueta voluntaria para la clasificación de los coches por consumo comparativo.



## Eficiencia Energética y Emisiones de CO<sub>2</sub>

Adquiriendo coches eficientes energéticamente y utilizándolos racionalmente se contribuye a cumplir los objetivos de emisiones de CO<sub>2</sub> fijados por la Unión Europea y ratificados por España.

En la Tercera Conferencia de las Partes de la Convención Marco de las Naciones Unidas sobre el Cambio Climático, realizada en Kioto en diciembre de 1997, se establece una reducción global de las emisiones de los seis gases de efecto invernadero, responsables del calentamiento global de la atmósfera: CO<sub>2</sub> (dióxido de carbono), CH<sub>4</sub> (metano), N<sub>2</sub>O (óxido nitroso), HFC (hidrofluorocarbonos), SF<sub>6</sub> (hexafluoruro de azufre) y PFC (perfluorocarbonos), del 5,2% entre 2008 y 2012 con respecto a los valores de 1990.

El compromiso de la Unión Europea en su conjunto es el de reducir para el año 2010 las emisiones de estos gases en un 8% referido a las emisiones habidas en 1990. Por su parte, España no debe aumentar sus emisiones más de un 15% sobre el mismo año.

Continúa

El CO<sub>2</sub> es un producto inherente a todo proceso de combustión, siendo uno de los causantes del efecto invernadero, responsable del calentamiento global de la atmósfera.

Dos terceras partes de las emisiones totales de los seis gases contemplados en el Protocolo de Kioto corresponden, en España, a las emisiones de CO<sub>2</sub> de origen energético. En el año 2005, el transporte fue responsable de un 30% de estas emisiones de CO<sub>2</sub> en el país.

El nivel real de emisión de CO<sub>2</sub> depende del rendimiento del vehículo y de su utilización. Las emisiones de este gas se reducen de manera significativa consumiendo menos combustible y, por tanto, aumentando la eficiencia energética de los viajes.





Por cada litro de gasolina que se consume, el motor emite unos 2,32 kg de CO<sub>2</sub>, lo que le permite recorrer en promedio 13 km, mientras que un litro de gasóleo consumido emite unos 2,6 kg de CO<sub>2</sub> para un recorrido de unos 16 km.

A partir del 1 de enero de 2008 la Ley 34/2007 de calidad del aire y protección de la atmósfera a través de la disposición adicional octava modifica el artículo 70 (tipos impositivos) de la Ley 38/1992 de impuestos especiales.

Así pues, el impuesto de matriculación viene determinado por las emisiones oficiales de CO<sub>2</sub>, medidas en g/km. Para los vehículos turismo (clase M1) el tipo impositivo queda como sigue:


-Para emisiones de CO<sub>2</sub> hasta 120 g/km se aplica un tipo impositivo del 0%

-Entre 121 y 159 g/km se aplica un tipo del 4,75% (3,75% en Canarias)



-Entre 160 y 199 g/km se aplica un tipo del 9,75% (8,75% en Canarias)

-Para emisiones de CO<sub>2</sub> de 200 g/km en adelante el tipo es del 14,75% (13,75% en Canarias)



## Recomendaciones para ahorrar carburante

No sólo la compra de un coche con mejor eficiencia energética influye en su consumo. La forma en que conducimos y el mantenimiento del vehículo inciden también de forma directa en el consumo de carburante.

A continuación se presentan unas recomendaciones para reducir el consumo de combustible y de esa manera ahorrar dinero y contribuir a disminuir las emisiones de CO<sub>2</sub>.

Concepto	Recomendación
Ruta	<ul style="list-style-type: none"> <li>Planifíquela y escoja el camino menos congestionado.</li> </ul>
Trayectos cortos (menos de 3 km)	<p>Puede llegar a consumir 20 l/100 km en pequeños recorridos urbanos, más del doble que en carretera.</p> <ul style="list-style-type: none"> <li>Evítelos cuando sea posible.</li> </ul>
Sobrecarga del vehículo y accesorios exteriores	<p>Por cada 100 kg de peso adicional se incrementa el consumo un 5%. El uso de la baca, aún estando vacía, o de otros accesorios exteriores, puede aumentar el consumo hasta un 35%.</p> <ul style="list-style-type: none"> <li>Evite el exceso de peso y de objetos.</li> </ul>
Elementos eléctricos	<p>El uso del aire acondicionado incrementa hasta un 25% el consumo de carburante.</p> <ul style="list-style-type: none"> <li>Use los elementos eléctricos sólo cuando sean necesarios y recuerde que es aconsejable mantener la temperatura interior del coche en torno a 23-24 °C.</li> </ul>
Ventilación	<p>Circular con las ventanillas totalmente bajadas incrementa el consumo en un 5%.</p> <ul style="list-style-type: none"> <li>Utilice la ventilación forzada del coche en lugar de llevar las ventanillas abiertas.</li> </ul>


Continúa ●●●

Concepto	Recomendación
Neumáticos	<p>Una presión de neumáticos de 0,3 bares por debajo de la establecida incide en un sobreconsumo de un 3%.</p> <ul style="list-style-type: none"> <li>Mantenga la presión correcta y cuide de su correcto alineado.</li> </ul>
Mantenimiento	<p>Un motor mal reglado puede incrementar el consumo en un 9%.</p> <ul style="list-style-type: none"> <li>Cambie filtros, aceite y bujías en el momento indicado, y mantenga a punto su motor.</li> </ul>
Arranque	<p>Arranque el motor sin pisar el acelerador, y utilice la primera marcha sólo para el inicio del movimiento.</p>
Ralentí	<p>En ralentí, el coche consume entre 0,5 y 0,7 litros/hora.</p> <ul style="list-style-type: none"> <li>Apague el motor durante las paradas superiores a 1 minuto.</li> </ul>
Cambios de marcha	<ul style="list-style-type: none"> <li>Hacia marchas largas, cambie entre las 2.000 y 2.500 revoluciones para motor de gasolina o entre 1.500 y 2.000 para motor de gasóleo.</li> <li>En el proceso de aceleración, cambie de forma rápida hacia las marchas más largas. En deceleración, haga los cambios lo más tarde posible.</li> </ul>
Velocidad	<p>El consumo de carburante aumenta en función de la velocidad elevada al cuadrado. Por ejemplo, un aumento de velocidad de 90 a 120 km/h implica un aumento del 40% en el consumo.</p> <ul style="list-style-type: none"> <li>Modere su velocidad, y manténgala uniforme, evitando frenazos y acelerones innecesarios.</li> </ul>
Ante un obstáculo	<p>O una reducción de velocidad de circulación, levante el pie del acelerador y deje rodar el vehículo por inercia con la marcha engranada en este instante.</p>

¡Y recuerde que...

**Circulando en cualquier marcha, sin pisar el acelerador y por encima de 1.500 r/min, o unos 20 km/h, el consumo es nulo! (válido para coches fabricados a partir de 1993)**





**Coches de mayor  
eficacia energética**



## Coches de mayor eficacia energética

Marca,  
Modelo  
y Versión

Cilindrada  
(cm<sup>3</sup>)  
Cambio (\*)  
Potencia  
CV (kW)

Consumo  
(l/100km)  
Emisión CO<sub>2</sub>  
(g/km)  
Clasificación  
por consumo

Marca,  
Modelo  
y Versión

Cilindrada  
(cm<sup>3</sup>)  
Cambio (\*)  
Potencia  
CV (kW)

Consumo  
(l/100km)  
Emisión CO<sub>2</sub>  
(g/km)  
Clasificación  
por consumo

### Mayor eficacia energética - GASOLINA M1

Marca, Modelo y Versión	Cilindrada (cm <sup>3</sup> )	Cambio (*)	Potencia CV (kW)	Consumo (l/100km)	Emisión CO <sub>2</sub> (g/km)	Clasificación por consumo
Opel Astra 5P 1.0 Turbo S/S 105 cv	999	M	104,62 (77)	0	107	S
Opel Karl Rocks B 1.0 XE 73 cv M5 5p	999	M	73,37 (54)	0	116	S
Opel Karl Rocks MY18'5 B 1.0 XE 73 cv M5 5p	999	M	73,37 (54)	0	116	S
Opel Grandland X 1.2 Turbo 130cv S/S	1199	M	130,43 (96)	0	117	S
Opel Karl Rocks B 1.0 XE 73 cv M5 5p	999	M	73,37 (54)	0	117	S
Opel Grandland X 1.2 Turbo Design Line 130cv AUT.8 S/S	1199	A	130,43 (96)	0	119	S
Opel Grandland X 1.2 Turbo Design Line 130cv S/S	1199	M	130,43 (96)	0	120	S
Opel Grandland X 1.2 Turbo Selective 130cv S/S	1199	M	130,43 (96)	0	120	S
Opel Grandland X 1.2 Turbo 130cv AUT.8 S/S	1199	A	130,43 (96)	0	121	S
Opel Astra ST "1.4 Turbo Start & Stop 150 cv A6 (llanta 17")"	1399	A	149,46 (110)	0	126	S
Opel Astra 5P 1.4 Turbo S/S 150 cv M6 AT	1399	A	149,46 (110)	0	127	S
Opel CORSA 1.4 Selective Turbo 100 cv S/S 5p	1398	M	100,54 (74)	0	128	S
Opel CORSA 1.4 Design Line 100 cv 5p	1398	M	100,54 (74)	0	128	S
Opel ADAM 1.4 Glam XEL 87 cvS&S	1398	M	86,96 (64)	0	128	S
Opel ADAM 1.4 Rocks XER 100 cv S&S	1398	M	100,54 (74)	0	128	S
Opel ADAM 1.4 Glam XER 100cv S&S	1398	M	100,54 (74)	0	128	S
Opel Insignia Grand Sport 1.5 Turbo Selective XFL Start & Stop 140	1490	M	139,95 (103)	0	129	S
Opel Astra ST 1.4 Turbo Start & Stop 150 cv A6	1399	A	149,46 (110)	0	130	S
Opel CORSA 1.4 Expression 75 cv 3p	1398	M	74,73 (55)	0	130	S
Opel CORSA 1.4 Selective 90 cv 3p M	1398	M	89,67 (66)	0	130	S
Opel CORSA 1.4 Expression 75 cv 5p	1398	M	74,73 (55)	0	130	S
Opel CORSA 1.4 Selective 90cv 5p	1398	M	89,67 (66)	0	130	S
Opel CORSA 1.4 Design Line 90cv 5p	1398	M	89,67 (66)	0	130	S
Opel CORSA 1.4 Expression Pro 90cv 3p	1398	M	89,67 (66)	0	130	S
Opel CORSA 1.4 Expression Pro 90cv 5p	1398	M	89,67 (66)	0	130	S

### Mayor eficacia energética - GASOLINA N1

Marca, Modelo y Versión	Cilindrada (cm <sup>3</sup> )	Cambio (*)	Potencia CV (kW)	Consumo (l/100km)	Emisión CO <sub>2</sub> (g/km)	Clasificación por consumo
Opel Movano Bus (MY 20) Bus 2.3 Turbo D S/S (biturbo) 145 CV L3 H2 3.900 kg	2299	M	144,02 (106)	0	0	S
Opel Movano Bus (MY 20) Bus 2.3 Turbo D S/S (biturbo) 165 CV L3 H2 3.900 kg	2299	M	164,4 (121)	0	0	S
Dacia Dokker Van 67F dCi 70kW (95CV) (semi:FFAMBI2JL EM)	1461	M	95,11 (70)	4,2	111	S
Renault CLIO 4 SOCIETE CS4 Sociéte TCe 56 kW (75 CV) GPF (semi: E1CN09H 6T)	898	M	76,09 (56)	5,1	116	S
Citroën Nuevo Berlingo Van PureTech 110 S&S 6v Talla M (AM20)	1199	M	110,05 (81)	5,4	121	S
Citroën Nuevo Berlingo Van PureTech 110 S&S 6v Talla M (AM20) (con Pack Obra)	1199	M	110,05 (81)	5,4	124	S
Fiat Panda Van 4x4 0.9 Turbo Gasolina 63 kW(85 CV)	875	M	85,6 (63)	5,4	123	S
Volkswagen Canarias Caddy Edition 1.2 TSI 84 CV	1197	M	84,24 (62)	5,6	131	S
Volkswagen Canarias Caddy Trendline 1.2 TSI 84 CV	1197	M	84,24 (62)	5,6	131	S
Fiat Panda Van 1.2 Evo Gasolina 51 kW (69 CV)	1242	M	69,29 (51)	5,8	132	S
Volkswagen Canarias Caddy Edition 1.4 TSI 125 CV	1390	M	125 (92)	5,9	135	S
Volkswagen Canarias Caddy Trendline 1.4 TSI 125 CV	1390	M	125 (92)	5,9	135	S
Dacia Dokker Van 67F Tce 75kW (100CV) GPF (semi: FFAMBI2NU EM)	1332	M	101,9 (75)	6	138	S
Dacia Duster JD1 Tce 75kW (100CV) GPF (Semi: FFAMBI2NU EM, EFAMBI2NU EM)	1332	M	101,9 (75)	6	138	S
Dacia Lodgy 5 pl 92J TCE 96kW (130CV) N1 (semi: PKAMBI2NE EM)	1332	M	130,43 (96)	6,1	139	S
Dacia Lodgy 5 pl 92J TCE 75kW (100CV) N1 (semi: PKAMBI2NU EM)	1332	M	101,9 (75)	6,1	139	S
Mercedes-Benz CITAN 112 Furgon larga (euro 6)	1197	M	114,13 (84)	6,2	140	S
Dacia Dokker 67P TCE 75kW (100CV) Stepway (Semi:PSTPW1 NU EM)	1332	M	101,9 (75)	6,2	142	S
Citroën Berlingo Furgón VTi 100	1598	M	97,83 (72)	6,5	150	S
Piaggio Vehiculos comerciales PORTER TOP DECK STD E6	1300	M	82,88 (61)	6,5	150	S
Piaggio Vehiculos comerciales PORTER PICK UP STD E6	1300	M	82,88 (61)	6,5	150	S
Piaggio Vehiculos comerciales PORTER CHASIS CABINA STD E6	1300	M	82,88 (61)	6,5	150	S



Piaggio Vehículos comerciales PORTER TIPPER AL STD E6	1300	M	82,88 (61)	6,5	150	S
Piaggio Vehículos comerciales PORTER FURGON STD E6	1300	M	82,88 (61)	6,9	160	S
Piaggio Vehículos comerciales PORTER COMBI 4 STD E6	1300	M	82,88 (61)	6,9	160	S

Marca  
Modelo  
y Versión

Cilindrada  
(cm<sup>3</sup>)  
Cambio ('')  
Potencia  
CV (kW)

Consumo  
(l/100km)  
Emisión CO<sub>2</sub>  
(g/km)  
Clasificación  
por consumo



## Coches de mayor eficacia energética

Marca,  
Modelo  
y versión

Cilindrada  
(cm<sup>3</sup>)  
Cambio (\*)  
Potencia  
CV (kW)

Consumo  
(l/100km)  
Emisión CO<sub>2</sub>  
(g/km)  
Clasificación  
por consumo

Opel Astra ST 1.6 CDTI 110 cv M6 S/S | 1598 | M | 110,05 (81) | 0 | 112 | S

### Mayor eficacia energética - GASÓLEO M1

Opel Insignia GS 2.0 CDTI BITURBO Start & Stop 4x4 210 cv AT8 (GSI)	1956	A	209,24 (154)	0	0	S
Opel Insignia ST 2.0 CDTI BITURBO Start & Stop 4x4 210 CV AT8 (GSI)	1956	A	209,24 (154)	0	0	S
Opel Insignia GS 2.0 CDTI BITURBO Start & Stop 4x4 210 cv AT8 (Neumático de BRR)	1956	A	209,24 (154)	0	0	S
Opel Insignia GS MY18'5 2.0 CDTI BITURBO Start & Stop 4x4 210 cv AT8	1956	A	209,24 (154)	0	0	S
Opel Insignia GS 2.0 CDTI BITURBO Start & Stop 4x4 210 cv AT8	1956	A	209,24 (154)	0	0	S
Opel Insignia GS MY18'5 2.0 CDTI BITURBO Start & Stop 4x4 210 cv AT8 (GSI)	1956	A	209,24 (154)	0	0	S
Opel Insignia ST MY18'5 2.0 CDTI BITURBO Start & Stop 4x4 210 CV AT8 (GSI)	1956	A	209,24 (154)	0	0	S
Opel Insignia ST 2.0 CDTI BITURBO Start & Stop 4x4 210 CV AT8 (COUNTRY TOURER)	1956	A	209,24 (154)	0	0	S
Opel Insignia GS MY18'5 2.0 CDTI BITURBO Start & Stop 4x4 210 cv AT8 (Neumático de BRR)	1956	A	209,24 (154)	0	0	S
Opel Insignia ST MY18'5 2.0 CDTI BITURBO Start & Stop 4x4 210 CV AT8 (COUNTRY TOURER)	1956	A	209,24 (154)	0	0	S
Opel Astra 5P 1.6 CDTI S/S 110 cv MT	1598	M	110,05 (81)	0	107	S
Opel Astra 5P 1.6 CDTI 110 cv M6 S/S	1598	M	110,05 (81)	0	107	S
Opel COMBO Life 1.5 TD Expression L1 75 cv	1499	M	74,73 (55)	0	107	S
Opel COMBO Life 1.5 TD Selective L1 75 cv	1499	M	74,73 (55)	0	107	S
Opel Grandland X 1.5 Turbo Design Line 130cv AUT.8 S/S	1499	A	130,43 (96)	0	108	S
Opel Grandland X 1.5 Turbo Design Line 130cv S/S	1499	M	130,43 (96)	0	108	S
Opel Grandland X 1.5 CDTI Selective Pro 130cv S/S	1499	M	130,43 (96)	0	108	S
Opel Grandland X 1.5 CDTI Selective 130cv S/S	1499	M	130,43 (96)	0	108	S
Opel Grandland X 1.5 CDTI S/S 130 cv 6V	1499	M	130,43 (96)	0	110	S
Opel Grandland X MY18'5 1.5 CDTI S/S 130 cv 6V (CO2 reducido)	1499	M	130,43 (96)	0	110	S
Opel Grandland X 1.5 CDTI S/S 130 cv 6V (CO2 reducido)	1499	M	130,43 (96)	0	110	S
Opel COMBO Life 1.5 TD Expression L1 75 cv M	1499	M	74,73 (55)	0	111	S
Opel COMBO Life 1.5 TD Selective L1 75cv MT5	1499	M	74,73 (55)	0	111	S
Opel Grandland X 1.5 Turbo 130cv AUT.8 S/S	1499	A	130,43 (96)	0	111	S





Marca  
Modelo  
y Versión

Cilindrada  
(cm<sup>3</sup>)  
Cambio (\*)  
Potencia  
CV (kW)

Consumo  
(l/100km)  
Emisión CO<sub>2</sub>  
(g/km)  
Clasificación  
por consumo

Marca  
Modelo  
y Versión


Cilindrada  
(cm<sup>3</sup>)  
Cambio (\*)  
Potencia  
CV (kW)

Consumo  
(l/100km)  
Emisión CO<sub>2</sub>  
(g/km)  
Clasificación  
por consumo

### Mayor eficacia energética - GASÓLEO N1

Nissan NT500 150CV 3100MM 3,5T Euro VI	2953	M	149,46 (110)	0	0	S
Nissan NT500 150CV 2800MM 3,5T COMFORT Relación corta diferencial + TF + Bloqueo corto diferencial LSD MY15	2953	M	149,46 (110)	0	0	S
Nissan NT500 150CV 3500MM 3,5T COMFORT Relación corta diferencial +TF + Bloqueo corto diferencial LSD MY15	2953	M	149,46 (110)	0	0	S
Nissan NT500 150CV 2800MM 3,5T Diferencial Corto + Toma de fuerza + Bloqueo diferencial LSD Euro VI	2953	M	149,46 (110)	0	0	S
Nissan NT500 150CV 3500MM 3,5T Diferencial Corto + Toma de fuerza + Bloqueo diferencial LSD Euro VI	2953	M	149,46 (110)	0	0	S
Nissan NT500 150CV 2800MM 3,5T COMFORT MY15	2953	M	149,46 (110)	0	0	S
Nissan NT500 150CV 3500MM 3,5T COMFORT MY15	2953	M	149,46 (110)	0	0	S
Opel Movano Furgón (MY 20) Furgón rueda trasera doble 2.3 Turbo Diésel L4 H3 3.500 kg 130 CV	2229	M	130,43 (96)	0	0	S
Nissan NT500 150CV 2800MM 3,5T Euro VI	2953	M	149,46 (110)	0	0	S
Nissan NT500 150CV 3500MM 3,5T Euro VI	2953	M	149,46 (110)	0	0	S
Opel Movano Furgón (MY 20.5) Furgón rueda trasera doble 2.3 Turbo Diésel L4 H3 3.500 kg 130 CV	2229	M	130,43 (96)	0	0	S
Nissan NT500 150CV 3100MM 3,5T COMFORT Relación corta diferencial + TF + Bloqueo corto diferencial LSD MY15	2953	M	149,46 (110)	0	0	S
Nissan NT500 150CV 3100MM 3,5T Diferencial Corto + Toma de fuerza + Bloqueo diferencial LSD Euro VI	2953	M	149,46 (110)	0	0	S
Nissan NT500 150CV 3100MM 3,5T COMFORT MY15	2953	M	149,46 (110)	0	0	S
Opel Vivaro Plataforma Cabina (MY 20) Express M Incrementada 1400 kg 2.0 Diesel MT6 150 CV	1997	M	149,46 (110)	0	140	S
Opel Vivaro Plataforma Cabina (MY 20) Express M Incrementada 1400 kg 2.0 Diesel MT6 120 CV	1997	M	122,28 (90)	0	143	S
Citroën C3 BlueHDi 75 Comercial	1560	M	74,73 (55)	3,6	93	S
Peugeot 208 XAD 208 XAD Active BlueHDi 100 S&S 5 Vel. MAN	1499	M	101,9 (75)	3,7	94	S
Citroën Nuevo C3 BlueHDi 75 Comercial	1560	M	74,73 (55)	3,7	96	S
Opel Corsa Van MY18'5 1.3 CDTI Start & Stop 75 cv M5	1248	M	74,73 (55)	3,8	100	S
Opel CORSA VAN 1.3 CDTI Start & Stop 75 cv M5	1248	M	74,73 (55)	3,8	100	S
Opel CORSA VAN 1.3 CDTI 75 cv M5	1248	M	74,73 (55)	3,8	101	S
Opel Corsa Van MY18'5 1.3 CDTI 75 cv M5	1248	M	74,73 (55)	3,8	101	S
Opel CORSA VAN 1.3 CDTI 75 cv M5 (MOM =1320 kg)	1248	M	74,73 (55)	3,9	102	S
Opel CORSA VAN 1.3 CDTI Start & Stop 75 cv M5 (MOM =1318 kg)	1248	M	74,73 (55)	3,9	102	S





## Listado de Coches nuevos de venta en España


**GASOLINA**



*Marca, Modelo y Versión* / *Cilindrada (cm³)* / *Cambio (")* / *Potencia CV (kW)* / *Consumo (l/100km)* / *Emission CO<sub>2</sub> (g/km)* / *Clasificación Por consumo*

Alfa Romeo

Alfa Romeo MITO Serie 3 0.9 Twinair 105CV	875	M	104,62 (77)	3,8	99	A
Alfa Romeo MITO Serie 3 0.9 Twinair 105CV Super	875	M	104,62 (77)	3,8	99	A
Alfa Romeo MITO 0,9 105CV TWINAIR S&S Racer	875	M	142,66 (105)	4,2	99	A
Alfa Romeo MITO 0,9 105CV TWINAIR S&S Junior	875	M	142,66 (105)	4,2	99	A
Alfa Romeo MITO 0.9 85CV TWINAIR S&S DISCTINTIVE	875	M	84,24 (62)	4,2	98	A
Alfa Romeo MITO 0.9 105CV TWINAIR S&S DISCTINTIVE	875	M	97,83 (72)	4,2	99	A
Alfa Romeo MITO 0.9 105CV TWINAIR S&S DISCTINTIVE AF	875	M	97,83 (72)	4,2	99	A
Alfa Romeo MITO 0.9 85CV TWINAIR S&S DISCTINTIVE AF	875	M	84,24 (62)	4,2	98	A
Alfa Romeo Giulietta Serie 2 1.4 TB Multiair TCT GIULIETTA Serie 2	1368	A	169,84 (125)	4,9	114	A
Alfa Romeo Giulietta Serie 2 1.4 TB Multiair TCT SUPER Serie 2	1368	A	169,84 (125)	4,9	114	A
Alfa Romeo Giulietta Serie 2 1.4 TB Multiair TCT SUPER Serie 2 (M1-AF)	1368	A	169,84 (125)	4,9	114	A
Alfa Romeo Giulietta Serie 2 1.4 TB Multiair TCT GIULIETTA Serie 2 (M1-AF)	1368	A	169,84 (125)	4,9	114	A
Alfa Romeo GIULIETTA 1.4 TB M-Air 170CV TCT DISTINCTIVE Serie-1	1368	M	169,84 (125)	5,1	119	A
Alfa Romeo GIULIETTA 1.4 TB M-Air 170CV TCT DISTINCTIVE Serie-1 M1-AF	1368	M	169,84 (125)	5,1	119	A
Alfa Romeo GIULIETTA 1.4 TB M-Air 170CV TCT SPRINT	1368	A	230,98 (170)	5,1	119	A
Alfa Romeo 4C Spider 1.7 Tbi 240CV TCT	1742	A	240,49 (177)	5,1	161	B
Alfa Romeo GIULIETTA 1.4 TB M-Air 170CV TCT DISTINCTIVE	1368	A	169,84 (125)	5,2	121	A
Alfa Romeo MITO 1.4 140CV TB TCT Racer	1368	A	190,22 (140)	5,4	124	C
Alfa Romeo MITO Serie 3 1.4 Multiair TB 170CV TCT Veloce	1368	A	163,04 (120)	5,4	124	C
Alfa Romeo MITO Serie 3 1.4 Multiair TB 140CV TCT Super	1368	A	139,95 (103)	5,4	124	C
Alfa Romeo MITO 1.4 TB Multiair 170CV TCT QV	1368	M	230,98 (170)	5,4	124	C
Alfa Romeo MITO 1.4 140CV TB TCT Junior	1368	A	190,22 (140)	5,4	124	C
Alfa Romeo MITO 1.4 140CV TB TCT DISTINCTIVE	1368	A	190,22 (140)	5,4	124	C
Alfa Romeo Giulietta Serie 2 1.4 TB Multiair GIULIETTA Serie 2	1368	M	149,46 (110)	5,5	127	B
Alfa Romeo Giulietta Serie 2 1.4 TB Multiair SUPER Serie 2	1368	M	149,46 (110)	5,5	127	B
Alfa Romeo MITO 1.4 TB 135CV TCT S&S Multi-Air DISTINCTIVE	1368	A	134,51 (99)	5,5	126	C
Alfa Romeo Giulietta Serie 2 1.4 TB Multiair SUPER Serie 2 (M1-AF)	1368	M	149,46 (110)	5,5	127	B
Alfa Romeo Giulietta Serie 2 1.4 TB Multiair GIULIETTA Serie 2 (M1-AF)	1368	M	149,46 (110)	5,5	127	B



Marca  
Modelo  
y Versión

Cilindrada  
(cm³)

Cambio (\*)

Potencia  
CV (kW)

Consumo  
(l/100km)

Emisión CO<sub>2</sub>  
(g/km)

Clasificación  
por consumo

Marca  
Modelo  
y Versión

Cilindrada  
(cm³)

Cambio (\*)

Potencia  
CV (kW)

Consumo  
(l/100km)

Emisión CO<sub>2</sub>  
(g/km)

Clasificación  
por consumo

## Alfa Romeo

Alfa Romeo MITO 1.4 78CV 8v Racer S&S	1368	M	105,98 (78)	5,6	130	C
Alfa Romeo MITO 1.4 78CV S&S DISTINCTIVE	1368	M	76,09 (56)	5,6	130	C
Alfa Romeo MITO 1.4 78CV S&S DISTINCTIVE AF	1368	M	76,09 (56)	5,6	130	C
Alfa Romeo MITO Serie 3 1.4 78CV	1368	M	76,09 (56)	5,6	130	C
Alfa Romeo MITO Serie 3 1.4 78CV Super	1368	M	76,09 (56)	5,6	130	C
Alfa Romeo MITO 1.4 78CV 8v Junior S&S	1368	M	105,98 (78)	5,6	130	C
Alfa Romeo MITO 1.4 TB 135CV S&S Multi-Air DISTINCTIVE	1368	M	134,51 (99)	5,6	129	C
Alfa Romeo GIULIETTA 1.4 TB M-Air 170CV DISTINCTIVE Serie-1	1368	M	169,84 (125)	5,7	131	B
Alfa Romeo GIULIETTA 1.4 TB M-Air 170CV DISTINCTIVE Serie-1 M1-AF	1368	M	169,84 (125)	5,7	131	B
Alfa Romeo GIULIETTA 1.4 TB M-Air 150CV SPRINT	1368	M	139,95 (103)	5,7	131	B
Alfa Romeo MITO 1.4 105CV S&S Multi-Air DISCTINTIVE	1368	M	104,62 (77)	5,8	136	D
Alfa Romeo GIULIETTA 1.4 TB M-Air 170CV DISTINCTIVE	1368	M	169,84 (125)	5,8	134	B
Alfa Romeo MITO 1.4 70CV MiTo	1368	M	69,29 (51)	5,8	134	D
Alfa Romeo MITO 1.4 70CV MiTo AF	1368	M	69,29 (51)	5,8	134	D
Alfa Romeo MITO 1.4 105CV S&S Multi-Air PROGRESSION	1368	M	104,62 (77)	5,8	136	D
Alfa Romeo MITO 1.4 78CV JUNIOR	1368	M	78,8 (58)	5,9	138	D
Alfa Romeo MITO 1.4 78CV S&S DISCTINTIVE	1368	M	78,8 (58)	5,9	138	D
Alfa Romeo MITO 1.4 78CV S&S DISCTINTIVE AF	1368	M	78,8 (58)	5,9	138	D
Alfa Romeo MITO 1.4 TB 170CV S&S Multi-Air QV (NUEVA)	1368	M	169,84 (125)	6	139	D
Alfa Romeo MITO 1.4 TB 170CV S&S Multi-Air QV AF	1368	M	169,84 (125)	6	139	D
Alfa Romeo Giulietta Serie 2 1.4 TB GIULIETTA Serie 2	1368	M	119,57 (88)	6,2	144	C
Alfa Romeo Giulietta Serie 2 1.4 TB GIULIETTA Serie 2 (M1-AF)	1368	M	119,57 (88)	6,2	144	C
Alfa Romeo Giulietta Serie 2 1.4 TB SUPER Serie 2	1368	M	119,57 (88)	6,2	144	C
Alfa Romeo Giulietta Serie 2 1.4 TB SUPER Serie 2 (M1-AF)	1368	M	119,57 (88)	6,2	144	C
Alfa Romeo Giulia 2.0 280 CV AT8 AWD	1195	A	279,89 (206)	6,4	148	A
Alfa Romeo GIULIETTA 1.4 TB 120CV DISTINCTIVE Serie-1 M1-AF	1368	M	119,57 (88)	6,4	148	C
Alfa Romeo GIULIETTA 1.4 TB 120CV DISTINCTIVE Serie-1	1368	M	119,57 (88)	6,4	148	C
Alfa Romeo GIULIETTA 1.4 TB 105CV PROGRESSION Serie-1 M1-AF	1368	M	104,62 (77)	6,4	148	C

## Alfa Romeo

Alfa Romeo GIULIETTA 1.4 TB 105CV PROGRESSION Serie-1	1368	M	104,62 (77)	6,4	148	C
Alfa Romeo GIULIETTA 1.4 TB 105CV PROGRESSION	1368	M	104,62 (77)	6,4	149	C
Alfa Romeo GIULIETTA 1.4 TB 120CV PROGRESSION	1368	M	119,57 (88)	6,4	149	C
Alfa Romeo GIULIETTA 1.4 TB 120CV DISTINCTIVE	1368	M	119,57 (88)	6,4	149	C
Alfa Romeo Stelvio 2.2 280 CV AT8 AWD	1995	A	279,89 (206)	7	161	B
Alfa Romeo GIULIETTA 1.7 TBi 240CV TCT QUADRIFOGLIO VERDE	1742	A	326,09 (240)	7	162	D
Alfa Romeo GIULIETTA 1.4 TB 120cv GIULIETTA	1368	M	119,57 (88)	7,2	164	D
Alfa Romeo GIULIETTA 1.4 TB 120cv SUPER	1368	M	119,57 (88)	7,2	164	D
Alfa Romeo GIULIETTA 1.4 TB 120cv SPORT	1368	M	119,57 (88)	7,2	164	D
Alfa Romeo GIULIETTA 1.4 TB 120cv B-TECH	1368	M	119,57 (88)	7,2	164	D
Alfa Romeo GIULIETTA 1.7 TBi 235CV QUADRIFOGLIO VERDE	1742	M	235,05 (173)	7,6	177	E
Alfa Romeo 159 1.8 TBi 200CV Sport Plus	1742	M	199,73 (147)	8,1	189	D
Alfa Romeo Spider 1.8 TBi 200 CV	1742	M	199,73 (147)	8,2	192	E
Alfa Romeo Giulia 2.9 V6 Biturbo 510 CV Quadrifoglio	2891	M	509,51 (375)	8,5	198	E

## Audi

Audi A1 MY18 1.0 TSI MAN. 5V 70KW (95CV) PK01	999	M	95,11 (70)	4,2	97	A
Audi A1 SPORTBACK MY18 1.0 TSI MAN. 5V 70KW (95CV) PK02	999	M	95,11 (70)	4,2	97	A
Audi A1 SPORTBACK MY18 1.0 TSI MAN. 5V 70KW (95CV) PK01	999	M	95,11 (70)	4,2	97	A
Audi A1 MY18 1.0 TSI MAN. 5V 70KW (95CV) PK02	999	M	95,11 (70)	4,2	97	A
Audi A1 SPORTBACK MY18 1.0 TSI MAN. 5V 70KW (95CV) PK04	999	M	95,11 (70)	4,3	98	A
Audi A1 MY18 1.0 TSI MAN. 5V 70KW (95CV) PK04	999	M	95,11 (70)	4,3	98	A
Audi A1 MY18 1.0 TSI MAN. 5V 70KW (95CV) PK07	999	M	95,11 (70)	4,4	102	A
Audi A1 MY18 1.0 TSI MAN. 5V 70KW (95CV) PK10	999	M	95,11 (70)	4,4	102	A
Audi A1 MY18 1.0 TSI AUT. 7V 70KW (95CV) PK02	999	A	95,11 (70)	4,4	102	A
Audi A1 SPORTBACK MY18 1.0 TSI MAN. 5V 70KW (95CV) PK10	999	M	95,11 (70)	4,4	102	A
Audi A1 SPORTBACK MY18 1.0 TSI MAN. 5V 70KW (95CV) PK07	999	M	95,11 (70)	4,4	102	A
Audi A1 MY18 1.0 TSI AUT. 7V 70KW (95CV) PK01	999	A	95,11 (70)	4,4	102	A



Marca  
Modelo  
y Versión

Cilindrada  
(cm³)  
Cambio (\*)  
Potencia  
CV (kW)  
Consumo  
(l/100km)  
Emisión CO₂  
(g/km)  
Clasificación  
por consumo

Marca  
Modelo  
y Versión

Cilindrada  
(cm³)  
Cambio (\*)  
Potencia  
CV (kW)  
Consumo  
(l/100km)  
Emisión CO₂  
(g/km)  
Clasificación  
por consumo

**Audi**

Audi A3 MY18 1.0 TSI AUT. 7V 85KW (115CV) PK34

| 999 | A | 115,49 (85) | 4,7 | 108 | **A**

Audi A1 SPORTBACK MY18 1.0 TSI AUT. 7V 70KW (95CV) PK01	999	A	95,11 (70)	4,4	102	<b>A</b>
Audi A1 SPORTBACK MY18 1.0 TSI AUT. 7V 70KW (95CV) PK02	999	A	95,11 (70)	4,4	102	<b>A</b>
Audi A3 MY18 1.0 TSI AUT. 7V 85KW (115CV) PK31	999	A	115,49 (85)	4,5	104	<b>A</b>
Audi A3 SPORTBACK MY18 1.0 TSI MAN. 6V 85KW (115CV) PK31	999	M	115,49 (85)	4,5	104	<b>A</b>
Audi A3 SPORTBACK MY18 1.0 TSI AUT. 7V 85KW (115CV) PK31	999	A	115,49 (85)	4,5	104	<b>A</b>
Audi A3 MY18 1.0 TSI MAN. 6V 85KW (115CV) PK31	999	M	115,49 (85)	4,5	104	<b>A</b>
Audi A1 MY18 1.0 TSI AUT. 7V 70KW (95CV) PK04	999	A	95,11 (70)	4,5	103	<b>B</b>
Audi A1 SPORTBACK MY18 1.0 TSI AUT. 7V 70KW (95CV) PK04	999	A	95,11 (70)	4,5	103	<b>A</b>
Audi A4 Avant 40 TFSI 140 kW (190 CV) 6 vel. MY19	1968	M	190,22 (140)	4,4	115	<b>A</b>
Audi A3 MY18 1.0 TSI AUT. 7V 85KW (115CV) PK32	999	A	115,49 (85)	4,6	106	<b>A</b>
Audi A3 SPORTBACK MY18 1.0 TSI MAN. 6V 85KW (115CV) PK32	999	M	115,49 (85)	4,6	106	<b>A</b>
Audi A3 LIMOUSINE MY18 1.0 TSI MAN. 6V 85KW (115CV) PK43	999	M	115,49 (85)	4,6	107	<b>A</b>
Audi A3 LIMOUSINE MY18 1.0 TSI AUT. 7V 85KW (115CV) PK43	999	A	115,49 (85)	4,6	107	<b>A</b>
Audi A3 MY18 1.0 TSI MAN. 6V 85KW (115CV) PK32	999	M	115,49 (85)	4,6	106	<b>A</b>
Audi A3 SPORTBACK MY18 1.0 TSI AUT. 7V 85KW (115CV) PK32	999	A	115,49 (85)	4,6	106	<b>A</b>
Audi A1 MY18 1.0 TSI AUT. 7V 70KW (95CV) PK07	999	A	95,11 (70)	4,6	107	<b>B</b>
Audi A1 MY18 1.0 TSI AUT. 7V 70KW (95CV) PK10	999	A	95,11 (70)	4,6	107	<b>B</b>
Audi A1 SPORTBACK MY18 1.0 TSI AUT. 7V 70KW (95CV) PK10	999	A	95,11 (70)	4,6	107	<b>B</b>
Audi A1 SPORTBACK MY18 1.0 TSI AUT. 7V 70KW (95CV) PK07	999	A	95,11 (70)	4,6	107	<b>B</b>
Audi A1 SPORTBACK 25 TFSI 70 kW (95 CV) 5 vel. MY19	999	M	95,11 (70)	4,6	104	<b>B</b>
Audi A3 MY18 1.0 TSI MAN. 6V 85KW (115CV) PK33	999	M	115,49 (85)	4,7	107	<b>A</b>
Audi A3 MY18 1.0 TSI MAN. 6V 85KW (115CV) PK34	999	M	115,49 (85)	4,7	108	<b>A</b>
Audi A3 SPORTBACK MY18 1.0 TSI AUT. 7V 85KW (115CV) PK33	999	A	115,49 (85)	4,7	107	<b>A</b>
Audi A3 SPORTBACK MY18 1.0 TSI AUT. 7V 85KW (115CV) PK34	999	A	115,49 (85)	4,7	108	<b>A</b>
Audi A3 SPORTBACK MY18 1.0 TSI MAN. 6V 85KW (115CV) PK33	999	M	115,49 (85)	4,7	107	<b>A</b>
Audi A3 SPORTBACK MY18 1.0 TSI MAN. 6V 85KW (115CV) PK34	999	M	115,49 (85)	4,7	108	<b>A</b>
Audi A3 MY18 1.0 TSI AUT. 7V 85KW (115CV) PK33	999	A	115,49 (85)	4,7	107	<b>A</b>

Gasolina M1



Marca  
Modelo  
y Versión

Cilindrada  
(cm³)  
Cambio (\*)  
Potencia  
CV (kW)

Consumo  
(l/100km)  
Emisión CO₂  
(g/km)  
Clasificación  
por consumo

Marca  
Modelo  
y Versión

Cilindrada  
(cm³)  
Cambio (\*)  
Potencia  
CV (kW)

Consumo  
(l/100km)  
Emisión CO₂  
(g/km)  
Clasificación  
por consumo

### Audi

Audi A3 MY18 1.5 TSI AUT. 7V 110KW (150CV) PK31	1498	A	149,46 (110)	4,7	108	A
Audi A1 MY18 1.4 TSI MAN. 6V 110KW (150CV) PK02	1395	M	149,46 (110)	4,7	109	B
Audi A1 SPORTBACK MY18 1.4 TSI AUT. 7V 110KW (150CV) PK02	1395	A	149,46 (110)	4,7	109	B
Audi A1 SPORTBACK MY18 1.4 TSI MAN. 6V 110KW (150CV) PK02	1395	M	149,46 (110)	4,7	109	B
Audi A1 MY18 1.4 TSI AUT. 7V 110KW (150CV) PK02	1395	A	149,46 (110)	4,7	109	B
Audi A1 SPORTBACK 25 TFSI 70 kW (95 CV) 5 vel. MY 20	999	M	95,11 (70)	4,7	107	B
Audi A3 MY18 1.5 TSI AUT. 7V 110KW (150CV) PK32	1498	A	149,46 (110)	4,8	110	A
Audi A3 SPORTBACK MY18 1.5 TSI AUT. 7V 110KW (150CV) PK31	1498	A	149,46 (110)	4,8	110	A
Audi A4 LIMOUSINE MY18 2.0 TFSI AUT. 7V 140KW (190CV) PK01	1984	A	190,22 (140)	4,8	109	A
Audi A1 MY18 1.4 TSI AUT. 7V 110KW (150CV) PK04	1395	A	149,46 (110)	4,8	111	B
Audi A1 MY18 1.4 TSI MAN. 6V 110KW (150CV) PK04	1395	M	149,46 (110)	4,8	112	B
Audi A1 SPORTBACK MY18 1.4 TSI AUT. 7V 110KW (150CV) PK04	1395	A	149,46 (110)	4,8	111	B
Audi A1 SPORTBACK MY18 1.4 TSI MAN. 6V 110KW (150CV) PK04	1395	M	149,46 (110)	4,8	112	B
Audi A3 LIMOUSINE MY18 1.5 TSI AUT. 7V 110KW (150CV) PK40	1498	A	149,46 (110)	4,8	109	A
Audi A1 SPORTBACK 25 TFSI 70 kW (95 CV) S tronic MY 20	999	A	95,11 (70)	4,8	109	B
Audi A1 SPORTBACK 30 TFSI 85 kW (116 CV) 6 vel. MY 20	999	M	115,49 (85)	4,8	109	B
Audi A1 SPORTBACK 30 TFSI 85 kW (116 CV) S tronic MY 20	999	A	115,49 (85)	4,8	111	B
Audi A1 SPORTBACK 30 TFSI 85 kW (116 CV) S tronic MY19	999	A	115,49 (85)	4,8	108	B
Audi A1 SPORTBACK 30 TFSI 85 kW (116 CV) 6 vel. MY19	999	M	115,49 (85)	4,8	108	B
Audi A3 LIMOUSINE 30 TFSI 85 kW (116 CV) 6 vel. MY 20	999	M	115,49 (85)	4,8	109	A
Audi A3 LIMOUSINE MY18 1.5 TSI AUT. 7V 110KW (150CV) PK41	1498	A	149,46 (110)	4,9	111	A
Audi A3 SPORTBACK MY18 1.5 TSI AUT. 7V 110KW (150CV) PK32	1498	A	149,46 (110)	4,9	112	A
Audi A3 MY18 1.5 TSI MAN. 6V 110KW (150CV) PK31	1498	M	149,46 (110)	4,9	112	A
Audi A3 MY18 1.5 TSI AUT. 7V 110KW (150CV) PK34	1498	A	149,46 (110)	4,9	112	A
Audi A3 MY18 1.5 TSI AUT. 7V 110KW (150CV) PK33	1498	A	149,46 (110)	4,9	111	A
Audi A4 LIMOUSINE MY18 2.0 TFSI AUT. 7V 140KW (190CV) PK04	1984	A	190,22 (140)	4,9	112	A
Audi A1 MY18 1.4 TSI MAN. 6V 92KW (125CV) PK02	1395	M	125 (92)	4,9	115	B
Audi A1 SPORTBACK MY18 1.4 TSI AUT. 7V 92KW (125CV) PK02	1395	A	125 (92)	4,9	112	B

### Audi

Audi A1 MY18 1.4 TSI AUT. 7V 92KW (125CV) PK02	1395	A	125 (92)	4,9	112	B
Audi A1 MY18 1.4 TSI MAN. 6V 92KW (125CV) PK01	1395	M	125 (92)	4,9	115	B
Audi A1 SPORTBACK MY18 1.4 TSI AUT. 7V 92KW (125CV) PK01	1395	A	125 (92)	4,9	112	B
Audi A1 MY18 1.4 TSI AUT. 7V 92KW (125CV) PK01	1395	A	125 (92)	4,9	112	B
Audi A3 SPORTBACK 30 TFSI 85 kW (116 CV) 6 vel. MY 20	999	M	115,49 (85)	4,9	111	A
Audi A3 LIMOUSINE MY18 1.5 TSI MAN. 6V 110KW (150CV) PK40	1498	M	149,46 (110)	5	113	A
Audi A3 Sedan 30 TFSI 85 kW (116 CV) 6 vel. MY19	999	M	115,49 (85)	4,9	112	A
Audi A1 MY18 1.4 TSI AUT. 7V 92KW (125CV) PK04	1395	A	125 (92)	5	113	B
Audi A1 MY18 1.4 TSI MAN. 6V 92KW (125CV) PK04	1395	M	125 (92)	5	117	B
Audi A1 SPORTBACK MY18 1.4 TSI MAN. 6V 110KW (150CV) PK10	1395	M	149,46 (110)	5	117	B
Audi A1 MY18 1.4 TSI AUT. 7V 110KW (150CV) PK07	1395	A	149,46 (110)	5	116	B
Audi A3 CABRIOLET MY18 1.5 TSI AUT. 7V 110KW (150CV) PK40	1498	A	149,46 (110)	5	114	A
Audi A3 LIMOUSINE MY18 1.5 TSI MAN. 6V 110KW (150CV) PK41	1498	M	149,46 (110)	5	115	A
Audi A3 LIMOUSINE MY18 1.5 TSI AUT. 7V 110KW (150CV) PK43	1498	A	149,46 (110)	5	113	A
Audi A3 LIMOUSINE MY18 1.5 TSI AUT. 7V 110KW (150CV) PK42	1498	A	149,46 (110)	5	112	A
Audi A1 MY18 1.4 TSI AUT. 7V 110KW (150CV) PK10	1395	A	149,46 (110)	5	116	B
Audi A1 SPORTBACK MY18 1.4 TSI AUT. 7V 110KW (150CV) PK07	1395	A	149,46 (110)	5	116	B
Audi A1 SPORTBACK MY18 1.4 TSI AUT. 7V 92KW (125CV) PK04	1395	A	125 (92)	5	113	B
Audi A1 SPORTBACK MY18 1.4 TSI AUT. 7V 110KW (150CV) PK10	1395	A	149,46 (110)	5	116	B
Audi A1 SPORTBACK MY18 1.4 TSI MAN. 6V 110KW (150CV) PK07	1395	M	149,46 (110)	5	117	B
Audi A1 MY18 1.4 TSI MAN. 6V 110KW (150CV) PK07	1395	M	149,46 (110)	5	117	B
Audi A1 MY18 1.4 TSI MAN. 6V 110KW (150CV) PK10	1395	M	149,46 (110)	5	117	B
Audi A4 LIMOUSINE MY18 2.0 TFSI AUT. 7V 140KW (190CV) PK02	1984	A	190,22 (140)	5	114	A
Audi A3 SPORTBACK MY18 1.5 TSI AUT. 7V 110KW (150CV) PK34	1498	A	149,46 (110)	5	114	A
Audi A3 MY18 1.5 TSI AUT. 7V 110KW (150CV) PK36	1498	A	149,46 (110)	5	114	B
Audi A3 MY18 1.5 TSI MAN. 6V 110KW (150CV) PK32	1498	M	149,46 (110)	5	114	B
Audi A3 SPORTBACK MY18 1.5 TSI AUT. 7V 110KW (150CV) PK33	1498	A	149,46 (110)	5	113	A
Audi A3 MY18 1.5 TSI MAN. 6V 110KW (150CV) PK33	1498	M	149,46 (110)	5	114	B



Marca  
Modelo  
y Versión

Cilindrada  
(cm³)  
Cambio (°)  
Potencia  
CV (kW)

Consumo  
(l/100km)  
Emisión CO₂  
(g/km)  
Clasificación  
por consumo

Marca  
Modelo  
y Versión

Cilindrada  
(cm³)  
Cambio (°)  
Potencia  
CV (kW)

Consumo  
(l/100km)  
Emisión CO₂  
(g/km)  
Clasificación  
por consumo

Audi

Audi A4 AVANT MY18 2.0 TFSI AUT. 7V 140KW (190CV) PK01	1984	A	190,22 (140)	5	114	A
Audi A3 SPORTBACK MY18 1.5 TSI MAN. 6V 110KW (150CV) PK31	1498	M	149,46 (110)	5	114	A
Audi A3 MY18 1.5 TSI AUT. 7V 110KW (150CV) PK35	1498	A	149,46 (110)	5	114	B
Audi A3 LIMOUSINE 35 TFSI 110 kW (150 CV) S tronic MY 20	1498	A	149,46 (110)	5	115	A
Audi A3 Sedan 35 TFSI 110 kW (150 CV) S tronic MY19	1498	A	149,46 (110)	5	113	A
Audi A3 SPORTBACK 30 TFSI 85 kW (116 CV) 6 vel. MY19	999	M	115,49 (85)	5	114	A
Audi A1 SPORTBACK 35 TFSI 110 kW (150 CV) S tronic MY19	1498	A	149,46 (110)	5	115	B
Audi A3 SPORTBACK 35 TFSI 110 kW (150 CV) S tronic MY19	1498	A	149,46 (110)	5	115	A
Audi A3 LIMOUSINE MY18 1.5 TSI AUT. 7V 110KW (150CV) PK44	1498	A	149,46 (110)	5,1	115	A
Audi A3 LIMOUSINE MY18 1.5 TSI AUT. 7V 110KW (150CV) PK45	1498	A	149,46 (110)	5,1	115	A
Audi A1 SPORTBACK 35 TFSI 110 kW (150 CV) S tronic MY 20	1498	A	149,46 (110)	5,1	117	B
Audi A1 SPORTBACK MY18 1.4 TSI AUT. 7V 92KW (125CV) PK10	1395	A	125 (92)	5,1	117	B
Audi A1 SPORTBACK MY18 1.4 TSI AUT. 7V 92KW (125CV) PK07	1395	A	125 (92)	5,1	117	B
Audi A1 MY18 1.4 TSI AUT. 7V 92KW (125CV) PK10	1395	A	125 (92)	5,1	117	C
Audi A1 MY18 1.4 TSI AUT. 7V 92KW (125CV) PK07	1395	A	125 (92)	5,1	117	C
Audi A3 LIMOUSINE MY18 1.5 TSI MAN. 6V 110KW (150CV) PK42	1498	M	149,46 (110)	5,1	115	A
Audi A3 LIMOUSINE MY18 1.5 TSI MAN. 6V 110KW (150CV) PK43	1498	M	149,46 (110)	5,1	117	A
Audi A1 SPORTBACK MY18 1.4 TSI MAN. 6V 92KW (125CV) PK01	1395	M	125 (92)	5,1	118	B
Audi A1 SPORTBACK MY18 1.4 TSI MAN. 6V 92KW (125CV) PK04	1395	M	125 (92)	5,1	119	B
Audi A3 CABRIOLET MY18 1.4 TSI AUT. 7V 85KW (116CV) PK40	1395	A	115,49 (85)	5,1	116	A
Audi A3 CABRIOLET MY18 1.5 TSI AUT. 7V 110KW (150CV) PK41	1498	A	149,46 (110)	5,1	116	A
Audi A3 CABRIOLET MY18 1.5 TSI AUT. 7V 110KW (150CV) PK42	1498	A	149,46 (110)	5,1	117	A
Audi A1 MY18 1.4 TSI MAN. 6V 92KW (125CV) PK07	1395	M	125 (92)	5,1	120	C
Audi A1 MY18 1.4 TSI MAN. 6V 92KW (125CV) PK10	1395	M	125 (92)	5,1	120	C
Audi A3 MY18 1.5 TSI MAN. 6V 110KW (150CV) PK34	1498	M	149,46 (110)	5,1	116	B
Audi A4 LIMOUSINE MY18 2.0 TFSI AUT. 7V 140KW (190CV) PK06	1984	A	190,22 (140)	5,1	116	A
Audi A3 SPORTBACK MY18 1.5 TSI AUT. 7V 110KW (150CV) PK36	1498	A	149,46 (110)	5,1	116	A

Audi A4 AVANT MY18 2.0 TFSI AUT. 7V 140KW (190CV) PK04

1984	A	190,22 (140)	5,1	117	A
------	---	--------------	-----	-----	---



Marca  
Modelo  
y Versión

Cilindrada  
(cm³)  
Cambio (\*)  
Potencia  
CV (kW)

Consumo  
(l/100km)  
Emisión CO₂  
(g/km)  
Clasificación  
por consumo

Marca  
Modelo  
y Versión

Cilindrada  
(cm³)  
Cambio (\*)  
Potencia  
CV (kW)

Consumo  
(l/100km)  
Emisión CO₂  
(g/km)  
Clasificación  
por consumo

Audi

Audi A5 COUPÉ MY18 2.0 TFSI AUT. 7V 140KW (190CV) PK33	1984	A	190,22 (140)	5,1	117	A
Audi A3 SPORTBACK MY18 1.5 TSI MAN. 6V 110KW (150CV) PK32	1498	M	149,46 (110)	5,1	116	A
Audi A3 SPORTBACK MY18 1.5 TSI MAN. 6V 110KW (150CV) PK33	1498	M	149,46 (110)	5,1	117	A
Audi A4 LIMOUSINE MY18 2.0 TFSI AUT. 7V 140KW (190CV) PK05	1984	A	190,22 (140)	5,1	116	A
Audi A3 SPORTBACK MY18 1.5 TSI AUT. 7V 110KW (150CV) PK35	1498	A	149,46 (110)	5,1	116	A
Audi A3 SPORTBACK 30 TFSI 85 kW (116 CV) S tronic MY19	999	A	115,49 (85)	5,1	115	A
Audi A3 SPORTBACK 35 TFSI 110 kW (150 CV) S tronic MY 20	1498	A	149,46 (110)	5,1	116	A
Audi A1 City Carver 30 TFSI 85 kW (116 CV) S tronic MY 20	999	A	115,49 (85)	5,1	117	B
Audi A4 Avant 40 TFSI 140 kW (190 CV) S tronic MY19	1968	A	190,22 (140)	5,1	134	A
Audi A3 Sedan 30 TFSI 85 kW (116 CV) S tronic MY19	999	A	115,49 (85)	5,1	117	A
Audi A3 Cabrio 35 TFSI 110 kW (150 CV) S tronic MY19	1498	A	149,46 (110)	5,1	117	A
Audi Q2 30 TFSI 85 kW (116 CV) 6 vel. MY19	999	M	115,49 (85)	5,1	115	B
Audi A3 CABRIOLET MY18 1.5 TSI AUT. 7V 110KW (150CV) PK43	1498	A	149,46 (110)	5,2	118	A
Audi A3 CABRIOLET MY18 1.4 TSI AUT. 7V 85KW (116CV) PK41	1395	A	115,49 (85)	5,2	118	A
Audi A3 CABRIOLET MY18 1.5 TSI MAN. 6V 110KW (150CV) PK40	1498	M	149,46 (110)	5,2	118	A
Audi A1 SPORTBACK MY18 1.4 TSI MAN. 6V 92KW (125CV) PK10	1395	M	125 (92)	5,2	123	C
Audi A1 SPORTBACK MY18 1.4 TSI MAN. 6V 92KW (125CV) PK07	1395	M	125 (92)	5,2	123	C
Audi A3 LIMOUSINE MY18 1.5 TSI MAN. 6V 110KW (150CV) PK44	1498	M	149,46 (110)	5,2	119	A
Audi A3 MY18 1.5 TSI MAN. 6V 110KW (150CV) PK35	1498	M	149,46 (110)	5,2	118	B
Audi A3 LIMOUSINE MY18 1.5 TSI MAN. 6V 110KW (150CV) PK45	1498	M	149,46 (110)	5,2	119	A
Audi A3 SPORTBACK MY18 1.5 TSI MAN. 6V 110KW (150CV) PK34	1498	M	149,46 (110)	5,2	118	B
Audi A3 MY18 1.5 TSI MAN. 6V 110KW (150CV) PK36	1498	M	149,46 (110)	5,2	118	B
Audi A4 AVANT MY18 2.0 TFSI AUT. 7V 140KW (190CV) PK02	1984	A	190,22 (140)	5,2	119	A
Audi A4 LIMOUSINE MY18 1.4 TSI MAN. 6V 110KW (150CV) PK02	1395	M	149,46 (110)	5,2	123	A
Audi A1 City Carver 25 TFSI 70 kW (95 CV) 5 vel. MY 20	999	M	95,11 (70)	5,2	119	B
Audi Q2 35 TFSI 110 kW (150 CV) S tronic MY 20	1498	A	149,46 (110)	5,2	122	B
Audi A3 LIMOUSINE 35 TFSI 110 kW (150 CV) 6 vel. MY 20	1498	M	149,46 (110)	5,1	117	A

Audi A1 SPORTBACK 35 TFSI 110 kW (150 CV) 6 vel. MY19 | 1498 | M | 149,46 (110) | 5,2 | 119 | **C**





Marca  
Modelo  
y Versión

Cilindrada  
(cm³)  
Cambio (\*)  
Potencia  
CV (kW)  
Consumo  
(l/100km)  
Emisión CO₂  
(g/km)  
Clasificación  
por consumo

Marca  
Modelo  
y Versión

Cilindrada  
(cm³)  
Cambio (\*)  
Potencia  
CV (kW)  
Consumo  
(l/100km)  
Emisión CO₂  
(g/km)  
Clasificación  
por consumo

Audi						
Marca Modelo y Versión	Cilindrada (cm³)	Cambio (*)	Potencia CV (kW)	Consumo (l/100km)	Emisión CO₂ (g/km)	Clasificación por consumo
Audi A3 CABRIOLET 35 TFSI 110 kW (150 CV) S tronic MY 20	1498	A	149,46 (110)	5,2	119	A
Audi A3 SPORTBACK 35 TFSI 110 kW (150 CV) 6 vel. MY 20	1498	M	149,46 (110)	5,2	119	B
Audi A1 City Carver 30 TFSI 85 kW (116 CV) 6 vel. MY 20	999	M	115,49 (85)	5,2	118	B
Audi Q2 30 TFSI 85 kW (116 CV) 6 vel. MY 20	999	M	115,49 (85)	5,2	118	B
Audi Q2 30 TFSI 85 kW (116 CV) S tronic MY19	999	A	115,49 (85)	5,2	117	B
Audi A4 AVANT MY18 2.0 TFSI AUT. 7V 140KW (190CV) PK05	1984	A	190,22 (140)	5,3	121	A
Audi A4 AVANT MY18 2.0 TFSI AUT. 7V 140KW (190CV) PK06	1984	A	190,22 (140)	5,3	121	A
Audi A3 SPORTBACK MY18 1.5 TSI MAN. 6V 110KW (150CV) PK36	1498	M	149,46 (110)	5,3	120	B
Audi A3 SPORTBACK MY18 1.5 TSI MAN. 6V 110KW (150CV) PK35	1498	M	149,46 (110)	5,3	120	B
Audi A4 LIMOUSINE MY18 1.4 TSI MAN. 6V 110KW (150CV) PK06	1395	M	149,46 (110)	5,3	126	A
Audi A4 LIMOUSINE MY18 2.0 TFSI AUT. 7V 140KW (190CV) PK07	1984	A	190,22 (140)	5,3	119	A
Audi A5 COUPÉ MY18 2.0 TFSI AUT. 7V 140KW (190CV) PK34	1984	A	190,22 (140)	5,3	120	A
Audi A4 LIMOUSINE MY18 1.4 TSI MAN. 6V 110KW (150CV) PK05	1395	M	149,46 (110)	5,3	126	A
Audi A3 CABRIOLET MY18 1.5 TSI AUT. 7V 110KW (150CV) PK45	1498	A	149,46 (110)	5,3	120	B
Audi A3 CABRIOLET MY18 1.5 TSI MAN. 6V 110KW (150CV) PK41	1498	M	149,46 (110)	5,3	119	B
Audi A3 CABRIOLET MY18 1.5 TSI AUT. 7V 110KW (150CV) PK44	1498	A	149,46 (110)	5,3	120	B
Audi A3 CABRIOLET MY18 1.5 TSI MAN. 6V 110KW (150CV) PK43	1498	M	149,46 (110)	5,3	121	B
Audi A3 CABRIOLET MY18 1.5 TSI MAN. 6V 110KW (150CV) PK42	1498	M	149,46 (110)	5,3	120	B
Audi A3 CABRIOLET MY18 1.4 TSI AUT. 7V 85KW (116CV) PK42	1395	A	115,49 (85)	5,3	119	B
Audi A3 CABRIOLET MY18 1.4 TSI AUT. 7V 85KW (116CV) PK43	1395	A	115,49 (85)	5,3	120	B
Audi A3 CABRIOLET MY18 1.4 TSI MAN. 6V 85KW (116CV) PK40	1395	M	115,49 (85)	5,3	120	B
Audi A3 Sedan 35 TFSI 110 kW (150 CV) 6 vel. MY19	1498	M	149,46 (110)	5,2	119	A
Audi A3 SPORTBACK 35 TFSI 110 kW (150 CV) 6 vel. MY19	1498	M	149,46 (110)	5,3	121	B
Audi Q2 1.4 TSI AUT. 7V 110KW (150CV) PK05	1395	A	149,46 (110)	5,4	123	B
Audi A5 SPORTBACK MY18 1.4 TSI AUT. 7V 110KW (150CV) PK33	1395	A	149,46 (110)	5,4	124	A

Audi A4 LIMOUSINE MY18 1.4 TSI MAN. 6V 110KW (150CV) PK07	1395	M	149,46 (110)	5,4	128	A
Audi A5 COUPÉ MY18 2.0 TFSI AUT. 7V 140KW (190CV) PK36	1984	A	190,22 (140)	5,4	123	A
Audi A5 COUPÉ MY18 2.0 TFSI AUT. 7V 140KW (190CV) PK35	1984	A	190,22 (140)	5,4	123	A



Marca  
Modelo  
y Versión

Cilindrada  
(cm³)  
Cambio (\*)  
Potencia  
CV (kW)  
Consumo  
(l/100km)  
Emisión CO₂  
(g/km)  
Clasificación  
por consumo

Marca  
Modelo  
y Versión

Cilindrada  
(cm³)  
Cambio (\*)  
Potencia  
CV (kW)  
Consumo  
(l/100km)  
Emisión CO₂  
(g/km)  
Clasificación  
por consumo

**Audi**

Audi A5 SPORTBACK MY18 2.0 TFSI AUT. 7V 140KW (190CV) PK33	1984	A	190,22 (140)	5,4	122	A
Audi A4 AVANT MY18 1.4 TSI MAN. 6V 110KW (150CV) PK02	1395	M	149,46 (110)	5,4	128	A
Audi A4 AVANT MY18 2.0 TFSI AUT. 7V 140KW (190CV) PK07	1984	A	190,22 (140)	5,4	124	A
Audi A4 LIMOUSINE MY18 2.0 TFSI AUT. 7V 140KW (190CV) PK08	1984	A	190,22 (140)	5,4	122	A
Audi A3 CABRIOLET MY18 1.5 TSI MAN. 6V 110KW (150CV) PK45	1498	M	149,46 (110)	5,4	124	B
Audi A3 CABRIOLET MY18 1.5 TSI MAN. 6V 110KW (150CV) PK44	1498	M	149,46 (110)	5,4	124	B
Audi A3 CABRIOLET MY18 1.4 TSI MAN. 6V 85KW (116CV) PK41	1395	M	115,49 (85)	5,4	122	B
Audi A3 CABRIOLET 35 TFSI 110 kW (150 CV) 6 vel. MY 20	1498	M	149,46 (110)	5,3	122	B
Audi Q2 35 TFSI 110 kW (150 CV) 6 vel. MY 20	1498	M	149,46 (110)	5,4	124	B
Audi Q2 35 TFSI 110 kW (150 CV) S tronic MY19	1498	A	149,46 (110)	5,3	121	B
Audi A3 LIMOUSINE MY18 2.0 TFSI MAN. 6V 140KW (190CV) PK40	1984	M	190,22 (140)	5,5	125	B
Audi A4 LIMOUSINE MY18 1.4 TSI MAN. 6V 110KW (150CV) PK08	1395	M	149,46 (110)	5,5	131	A
Audi A3 SPORTBACK MY18 2.0 TFSI MAN. 6V 140KW (190CV) PK31	1984	M	190,22 (140)	5,5	126	B
Audi A5 SPORTBACK MY18 2.0 TFSI AUT. 7V 140KW (190CV) PK34	1984	A	190,22 (140)	5,5	126	A
Audi A5 SPORTBACK MY18 2.0 TFSI AUT. 7V 140KW (190CV) PK35	1984	A	190,22 (140)	5,5	126	A
Audi A4 AVANT MY18 1.4 TSI MAN. 6V 110KW (150CV) PK05	1395	M	149,46 (110)	5,5	131	A
Audi A4 AVANT MY18 1.4 TSI MAN. 6V 110KW (150CV) PK06	1395	M	149,46 (110)	5,5	131	A
Audi A3 MY18 2.0 TFSI MAN. 6V 140KW (190CV) PK31	1984	M	190,22 (140)	5,5	126	B
Audi Q2 1.4 TSI AUT. 7V 110KW (150CV) PK06	1395	A	149,46 (110)	5,5	125	B
Audi A3 CABRIOLET MY18 1.4 TSI MAN. 6V 85KW (116CV) PK42	1395	M	115,49 (85)	5,5	123	B
Audi A3 CABRIOLET MY18 1.4 TSI MAN. 6V 85KW (116CV) PK43	1395	M	115,49 (85)	5,5	124	B
Audi A3 Cabrio 35 TFSI 110 kW (150 CV) 6 vel. MY19	1498	M	149,46 (110)	5,5	124	B
Audi A5 SPORTBACK MY18 1.4 TSI AUT. 7V 110KW (150CV) PK35	1395	A	149,46 (110)	5,6	130	A
Audi A3 MY18 2.0 TFSI MAN. 6V 140KW (190CV) PK33	1984	M	190,22 (140)	5,6	129	B
Audi A3 SPORTBACK MY18 2.0 TFSI MAN. 6V 140KW (190CV) PK33	1984	M	190,22 (140)	5,6	129	B
Audi A5 COUPÉ MY18 2.0 TFSI MAN. 6V 140KW (190CV) PK33	1984	M	190,22 (140)	5,6	127	A
Audi A3 MY18 2.0 TFSI MAN. 6V 140KW (190CV) PK32	1984	M	190,22 (140)	5,6	128	B

Audi A5 SPORTBACK MY18 1.4 TSI AUT. 7V 110KW (150CV) PK36 | 1395 | A | 149,46 (110) | 5,6 | 130 | A



Marca  
Modelo  
y Versión

Cilindrada  
(cm³)

Cambio (\*)

Potencia  
CV (kW)

Consumo  
(l/100km)

Emisión CO<sub>2</sub>  
(g/km)

Clasificación  
por consumo

Audi

Audi A5 SPORTBACK MY18 1.4 TSI AUT. 7V 110KW (150CV) PK34	1395	A	149,46 (110)	5,6	128	A
Audi A3 SPORTBACK MY18 2.0 TFSI MAN. 6V 140KW (190CV) PK32	1984	M	190,22 (140)	5,6	128	B
Audi A4 AVANT MY18 1.4 TSI MAN. 6V 110KW (150CV) PK07	1395	M	149,46 (110)	5,6	133	A
Audi A5 CABRIOLET MY18 2.0 TFSI AUT. 7V 140KW (190CV) PK33	1984	A	190,22 (140)	5,6	127	A
Audi A3 LIMOUSINE MY18 2.0 TFSI MAN. 6V 140KW (190CV) PK42	1984	M	190,22 (140)	5,6	128	B
Audi A4 AVANT MY18 2.0 TFSI AUT. 7V 140KW (190CV) PK08	1984	A	190,22 (140)	5,6	128	A
Audi Q3 MY18 1.4 TSI MAN. 6V 110KW (150CV) PK05	1395	M	149,46 (110)	5,6	128	B
Audi Q2 1.4 TSI MAN. 6V 110KW (150CV) PK05	1395	M	149,46 (110)	5,6	128	B
Audi A1 SPORTBACK MY18 1.8 TFSI AUT. 7V 141KW (192CV) PK03	1798	A	191,58 (141)	5,6	129	C
Audi A1 MY18 1.8 TFSI AUT. 7V 141KW (192CV) PK05	1798	A	191,58 (141)	5,6	130	C
Audi A1 MY18 1.8 TFSI AUT. 7V 141KW (192CV) PK03	1798	A	191,58 (141)	5,6	129	C
Audi A1 SPORTBACK MY18 1.8 TFSI AUT. 7V 141KW (192CV) PK05	1798	A	191,58 (141)	5,6	130	C
Audi A3 CABRIOLET MY18 2.0 TFSI MAN. 6V 140KW (190CV) PK40	1984	M	190,22 (140)	5,6	128	B
Audi A3 LIMOUSINE MY18 2.0 TFSI MAN. 6V 140KW (190CV) PK41	1984	M	190,22 (140)	5,6	127	B
Audi A3 LIMOUSINE MY18 2.0 TFSI AUT. 7V 140KW (190CV) QUATTRO PK40	1984	A	190,22 (140)	5,6	129	B
Audi A3 LIMOUSINE MY18 2.0 TFSI AUT. 7V 140KW (190CV) QUATTRO PK41	1984	A	190,22 (140)	5,7	131	B
Audi A4 LIMOUSINE 35 TFSI 110 kW (150 CV) S tronic MY 20	1984	A	149,46 (110)	5,5	126	A
Audi A3 CABRIOLET MY18 2.0 TFSI MAN. 6V 140KW (190CV) PK41	1984	M	190,22 (140)	5,7	130	B
Audi A3 CABRIOLET MY18 2.0 TFSI MAN. 6V 140KW (190CV) PK40	1984	M	190,22 (140)	5,7	130	B
Audi A3 CABRIOLET MY18 2.0 TFSI MAN. 6V 140KW (190CV) PK42	1984	M	190,22 (140)	5,7	131	B
Audi TT COUPÉ MY18 1.8 TFSI AUT. 7V 132KW (180CV) PK02	1798	A	179,35 (132)	5,7	129	B
Audi A6 LIMOUSINE MY18 1.8 TFSI AUT. 7V 140KW (190CV) PK01	1798	A	190,22 (140)	5,7	133	A
Audi Q2 1.4 TSI MAN. 6V 110KW (150CV) PK06	1395	M	149,46 (110)	5,7	130	C
Audi A6 LIMOUSINE MY18 1.8 TFSI AUT. 7V 140KW (190CV) PK03	1798	A	190,22 (140)	5,7	133	A
Audi A3 MY18 2.0 TFSI MAN. 6V 140KW (190CV) PK34	1984	M	190,22 (140)	5,7	130	C

Marca  
Modelo  
y Versión

Cilindrada  
(cm³)

Cambio (\*)

Potencia  
CV (kW)

Consumo  
(l/100km)

Emisión CO<sub>2</sub>  
(g/km)

Clasificación  
por consumo

Audi A3 MY18 2.0 TFSI AUT. 7V 140KW (190CV) QUATTRO PK31	1984	A	190,22 (140)	5,7	130	C
Audi A3 LIMOUSINE MY18 2.0 TFSI MAN. 6V 140KW (190CV) PK43	1984	M	190,22 (140)	5,7	129	B
Audi A5 SPORTBACK MY18 2.0 TFSI MAN. 6V 140KW (190CV) PK33	1984	M	190,22 (140)	5,7	129	A



Marca  
Modelo  
y Versión

Cilindrada  
(cm³)  
Cambio (\*)  
Potencia  
CV (kW)  
Consumo  
(l/100km)  
Emisión CO₂  
(g/km)  
Clasificación  
por consumo

Marca  
Modelo  
y Versión

Cilindrada  
(cm³)  
Cambio (\*)  
Potencia  
CV (kW)  
Consumo  
(l/100km)  
Emisión CO₂  
(g/km)  
Clasificación  
por consumo

Audi						
Marca Modelo y Versión	Cilindrada (cm³)	Cambio (*)	Potencia CV (kW)	Consumo (l/100km)	Emisión CO₂ (g/km)	Clasificación por consumo
Audi A3 LIMOUSINE MY18 2.0 TFSI AUT. 7V 140KW (190CV) QUATTRO PK42	1984	A	190,22 (140)	5,7	132	B
Audi A3 SPORTBACK MY18 2.0 TFSI MAN. 6V 140KW (190CV) PK34	1984	M	190,22 (140)	5,7	130	B
Audi A3 SPORTBACK MY18 2.0 TFSI AUT. 7V 140KW (190CV) QUATTRO PK31	1984	A	190,22 (140)	5,7	130	B
Audi A5 COUPÉ MY18 2.0 TFSI MAN. 6V 140KW (190CV) PK34	1984	M	190,22 (140)	5,7	130	A
Audi Q2 35 TFSI 110 kW (150 CV) 6 vel. MY19	1498	M	149,46 (110)	5,6	127	B
Audi A4 Avant 35 TFSI 110 kW (150 CV) S tronic MY 20	1984	A	149,46 (110)	5,6	127	A
Audi Q3 35 TFSI 110 kW (150 CV) 6 vel. MY 20	1498	M	149,46 (110)	5,7	130	B
Audi A1 SPORTBACK MY18 1.8 TFSI AUT. 7V 141KW (192CV) PK10	1798	A	191,58 (141)	5,8	134	D
Audi A3 CABRIOLET MY18 2.0 TFSI MAN. 6V 140KW (190CV) PK43	1984	M	190,22 (140)	5,8	132	B
Audi A1 SPORTBACK MY18 1.8 TFSI AUT. 7V 141KW (192CV) PK08	1798	A	191,58 (141)	5,8	134	D
Audi A3 CABRIOLET MY18 2.0 TFSI MAN. 6V 140KW (190CV) PK42	1984	M	190,22 (140)	5,8	133	B
Audi A3 CABRIOLET MY18 2.0 TFSI MAN. 6V 140KW (190CV) PK41	1984	M	190,22 (140)	5,8	132	B
Audi A1 MY18 1.8 TFSI AUT. 7V 141KW (192CV) PK10	1798	A	191,58 (141)	5,8	134	D
Audi A1 MY18 1.8 TFSI AUT. 7V 141KW (192CV) PK08	1798	A	191,58 (141)	5,8	134	D
Audi A3 MY18 2.0 TFSI AUT. 7V 140KW (190CV) QUATTRO PK33	1984	A	190,22 (140)	5,8	133	C
Audi A3 MY18 2.0 TFSI AUT. 7V 140KW (190CV) QUATTRO PK32	1984	A	190,22 (140)	5,8	132	C
Audi A3 LIMOUSINE MY18 2.0 TFSI MAN. 6V 140KW (190CV) PK44	1984	M	190,22 (140)	5,8	131	B
Audi A3 SPORTBACK MY18 2.0 TFSI MAN. 6V 140KW (190CV) PK36	1984	M	190,22 (140)	5,8	132	C
Audi A3 SPORTBACK MY18 2.0 TFSI MAN. 6V 140KW (190CV) PK35	1984	M	190,22 (140)	5,8	132	C
Audi A3 LIMOUSINE MY18 2.0 TFSI MAN. 6V 140KW (190CV) PK45	1984	M	190,22 (140)	5,8	131	B
Audi A5 CABRIOLET MY18 2.0 TFSI AUT. 7V 140KW (190CV) PK35	1984	A	190,22 (140)	5,8	131	A
Audi A5 CABRIOLET MY18 2.0 TFSI AUT. 7V 140KW (190CV) PK34	1984	A	190,22 (140)	5,8	131	A
Audi A3 LIMOUSINE MY18 2.0 TFSI AUT. 7V 140KW (190CV) QUATTRO PK43	1984	A	190,22 (140)	5,8	133	B
Audi A3 MY18 2.0 TFSI MAN. 6V 140KW (190CV) PK36	1984	M	190,22 (140)	5,8	132	C
Audi A3 SPORTBACK MY18 2.0 TFSI AUT. 7V 140KW (190CV) QUATTRO PK33	1984	A	190,22 (140)	5,8	133	C

Audi A3 MY18 2.0 TFSI MAN. 6V 140KW (190CV) PK35	1984	M	190,22 (140)	5,8	132	C
Audi A5 SPORTBACK MY18 2.0 TFSI MAN. 6V 140KW (190CV) PK34	1984	M	190,22 (140)	5,8	131	A
Audi A4 AVANT MY18 1.4 TSI MAN. 6V 110KW (150CV) PK08	1395	M	149,46 (110)	5,8	139	A



Marca  
Modelo  
y Versión

Cilindrada  
(cm³)  
Cambio (°)  
Potencia  
CV (kW)

Consumo  
(l/100km)  
Emisión CO₂  
(g/km)  
Clasificación  
por consumo

Marca  
Modelo  
y Versión

Cilindrada  
(cm³)  
Cambio (°)  
Potencia  
CV (kW)

Consumo  
(l/100km)  
Emisión CO₂  
(g/km)  
Clasificación  
por consumo

### Audi

Audi A3 SPORTBACK MY18 2.0 TFSI AUT. 7V 140KW (190CV) QUATTRO PK32	1984	A	190,22 (140)	5,8	132	C
Audi TT ROADSTER MY18 1.8 TFSI AUT. 7V 132KW (180CV) PK02	1798	A	179,35 (132)	5,8	132	C
Audi TT COUPÉ MY18 1.8 TFSI AUT. 7V 132KW (180CV) PK03	1798	A	179,35 (132)	5,8	131	C
Audi Q3 MY18 1.4 TSI MAN. 6V 110KW (150CV) PK07	1395	M	149,46 (110)	5,8	134	B
Audi TT COUPÉ MY18 1.8 TFSI MAN. 6V 132KW (180CV) PK02	1798	M	179,35 (132)	5,8	134	C
Audi Q3 MY18 1.4 TSI MAN. 6V 92KW (125CV) PK05	1395	M	125 (92)	5,8	134	B
Audi A6 LIMOUSINE MY18 1.8 TFSI AUT. 7V 140KW (190CV) PK04	1798	A	190,22 (140)	5,8	134	A
Audi Q3 MY18 1.4 TSI AUT. 6V 110KW (150CV) PK02	1395	A	149,46 (110)	5,8	134	B
Audi Q3 35 TFSI 110 kW (150 CV) S tronic MY19	1498	A	149,46 (110)	5,7	130	B
Audi A5 SPORTBACK 35 TFSI 110 kW (150 CV) S tronic MY19	1984	A	149,46 (110)	5,7	129	A
Audi A4 35 TFSI 110 kW (150 CV) S tronic MY19	1984	A	149,46 (110)	5,7	129	A
Audi A4 LIMOUSINE 35 TFSI 110 kW (150 CV) 6 vel. MY 20	1984	M	149,46 (110)	5,7	128	A
Audi A4 LIMOUSINE 40 TFSI 140 kW (190 CV) S tronic MY 20	1984	A	190,22 (140)	5,8	132	A
Audi Q3 Sportback 35 TFSI 110 kW (150 CV) 6 vel. MY 20	1498	M	149,46 (110)	5,7	130	B
Audi A4 Avant 35 TFSI 110 kW (150 CV) 6 vel. MY 20	1984	M	149,46 (110)	5,7	129	A
Audi A5 COUPÉ 40 TFSI 140 kW (190 CV) S tronic MY 20	1984	A	190,22 (140)	5,8	132	A
Audi A5 SPORTBACK 40 TFSI 140 kW (190 CV) S tronic MY 20	1984	A	190,22 (140)	5,8	132	A
Audi A5 COUPÉ 40 TFSI 140 kW (190 CV) S tronic MY19	1984	A	190,22 (140)	5,8	132	A
Audi A5 COUPÉ 40 TFSI 140 kW (190 CV) 6 vel. MY19	1984	M	190,22 (140)	5,7	130	A
Audi A4 Avant 35 TFSI 110 kW (150 CV) S tronic MY19	1984	A	149,46 (110)	5,7	131	A
Audi A5 SPORTBACK 40 TFSI 140 kW (190 CV) S tronic MY19	1984	A	190,22 (140)	5,8	133	A
Audi A4 40 TFSI 140 kW (190 CV) S tronic MY19	1984	A	190,22 (140)	5,8	132	A
Audi A5 SPORTBACK 40 TFSI 140 kW (190 CV) 6 vel. MY19	1984	M	190,22 (140)	5,7	130	A
Audi A4 35 TFSI 110 kW (150 CV) 6 vel. MY19	1984	M	149,46 (110)	5,8	131	A
Audi A4 Avant 40 TFSI 140 kW (190 CV) S tronic MY 20	1984	A	190,22 (140)	5,8	133	A
Audi TT COUPÉ MY18 1.8 TFSI AUT. 7V 132KW (180CV) PK04	1798	A	179,35 (132)	5,9	133	C
Audi A6 AVANT MY18 1.8 TFSI AUT. 7V 140KW (190CV) PK04	1798	A	190,22 (140)	5,9	139	A
Audi TT ROADSTER MY18 1.8 TFSI MAN. 6V 132KW (180CV) PK02	1798	M	179,35 (132)	5,9	138	C

### Audi

Audi A6 LIMOUSINE MY18 1.8 TFSI AUT. 7V 140KW (190CV) PK06	1798	A	190,22 (140)	5,9	138	A
Audi TT COUPÉ MY18 2.0 TFSI MAN. 6V 169KW (230CV) PK02	1984	M	229,62 (169)	5,9	137	C
Audi TT ROADSTER MY18 1.8 TFSI AUT. 7V 132KW (180CV) PK03	1798	A	179,35 (132)	5,9	134	C
Audi A6 AVANT MY18 1.8 TFSI AUT. 7V 140KW (190CV) PK01	1798	A	190,22 (140)	5,9	137	A
Audi A6 LIMOUSINE MY18 2.0 TFSI AUT. 7V 185KW (252CV) PK03	1984	A	251,36 (185)	5,9	137	A
Audi Q3 MY18 1.4 TSI MAN. 6V 92KW (125CV) PK06	1395	M	125 (92)	5,9	136	B
Audi A6 LIMOUSINE MY18 1.8 TFSI MAN. 6V 140KW (190CV) PK01	1798	M	190,22 (140)	5,9	138	A
Audi A6 AVANT MY18 1.8 TFSI AUT. 7V 140KW (190CV) PK03	1798	A	190,22 (140)	5,9	137	A
Audi A6 LIMOUSINE MY18 1.8 TFSI MAN. 6V 140KW (190CV) PK03	1798	M	190,22 (140)	5,9	138	A
Audi Q3 MY18 1.4 TSI MAN. 6V 92KW (125CV) PK03	1395	M	125 (92)	5,9	136	B
Audi TT COUPÉ MY18 1.8 TFSI MAN. 6V 132KW (180CV) PK03	1798	M	179,35 (132)	5,9	136	C
Audi A3 CABRIOLET MY18 2.0 TFSI MAN. 6V 140KW (190CV) PK44	1984	M	190,22 (140)	5,9	134	B
Audi A3 CABRIOLET MY18 2.0 TFSI MAN. 6V 140KW (190CV) PK43	1984	M	190,22 (140)	5,9	134	B
Audi A3 CABRIOLET MY18 2.0 TFSI MAN. 6V 140KW (190CV) PK45	1984	M	190,22 (140)	5,9	134	B
Audi A3 CABRIOLET MY18 2.0 TFSI AUT. 7V 140KW (190CV) QUATTRO PK40	1984	A	190,22 (140)	5,9	136	B
Audi A5 SPORTBACK MY18 2.0 TFSI MAN. 6V 140KW (190CV) PK35	1984	M	190,22 (140)	5,9	133	A
Audi A3 LIMOUSINE MY18 2.0 TFSI AUT. 7V 140KW (190CV) QUATTRO PK45	1984	A	190,22 (140)	5,9	136	B
Audi A5 COUPÉ MY18 2.0 TFSI MAN. 6V 140KW (190CV) PK35	1984	M	190,22 (140)	5,9	134	A
Audi A3 LIMOUSINE MY18 2.0 TFSI AUT. 7V 140KW (190CV) QUATTRO PK44	1984	A	190,22 (140)	5,9	136	B
Audi A3 CABRIOLET MY18 2.0 TFSI MAN. 6V 140KW (190CV) PK33	1984	M	190,22 (140)	5,9	136	A
Audi A5 COUPÉ MY18 2.0 TFSI MAN. 6V 140KW (190CV) PK36	1984	M	190,22 (140)	5,9	134	A
Audi A3 MY18 2.0 TFSI AUT. 7V 140KW (190CV) QUATTRO PK34	1984	A	190,22 (140)	5,9	134	C
Audi A3 SPORTBACK MY18 2.0 TFSI AUT. 7V 140KW (190CV) QUATTRO PK34	1984	A	190,22 (140)	5,9	134	C



Marca  
Modelo  
y Versión

Cilindrada  
(cm³)

Cambio (\*)

Potencia  
CV (kW)

Consumo  
(l/100km)

Emisión CO<sub>2</sub>  
(g/km)

Clasificación  
por consumo

Audi A4 Avant 35 TFSI 110 kW (150 CV) 6 vel. MY19	1984	M	149,46 (110)	5,8	132	A
Audi A4 Avant 40 TFSI 140 kW (190 CV) S tronic MY19	1984	A	190,22 (140)	5,9	135	A
Audi Q3 35 TFSI 110 kW (150 CV) S tronic MY 20	1498	A	149,46 (110)	5,9	134	B
Audi A1 SPORTBACK 40 TFSI 147 kW (200 CV) S tronic MY 20	1984	A	199,73 (147)	6	136	D
Audi A1 SPORTBACK 40 TFSI 147 kW (200 CV) S tronic MY19	1984	A	199,73 (147)	6	136	D

Marca  
Modelo  
y Versión

Cilindrada  
(cm³)

Cambio (\*)

Potencia  
CV (kW)

Consumo  
(l/100km)

Emisión CO<sub>2</sub>  
(g/km)

Clasificación  
por consumo

Audi						
Audi A3 SPORTBACK MY18 2.0 TFSI AUT. 7V 140KW (190CV) QUATTRO PK36	1984	A	190,22 (140)	6	137	C
Audi A5 CABRIOLET MY18 2.0 TFSI MAN. 6V 140KW (190CV) PK34	1984	M	190,22 (140)	6	137	B
Audi A3 MY18 2.0 TFSI AUT. 7V 140KW (190CV) QUATTRO PK36	1984	A	190,22 (140)	6	137	C
Audi A3 SPORTBACK MY18 2.0 TFSI AUT. 7V 140KW (190CV) QUATTRO PK35	1984	A	190,22 (140)	6	137	C
Audi A6 LIMOUSINE MY18 1.8 TFSI MAN. 6V 140KW (190CV) PK04	1798	M	190,22 (140)	6	140	A
Audi A6 AVANT MY18 1.8 TFSI AUT. 7V 140KW (190CV) PK06	1798	A	190,22 (140)	6	142	A
Audi TT COUPÉ MY18 2.0 TFSI MAN. 6V 169KW (230CV) PK03	1984	M	229,62 (169)	6	139	C
Audi A7 SPORTBACK MY18 2.0 TFSI AUT. 7V 185KW (252CV) PK09	1984	A	251,36 (185)	6	139	A
Audi TT ROADSTER MY18 1.8 TFSI AUT. 7V 132KW (180CV) PK04	1798	A	179,35 (132)	6	136	C
Audi TT ROADSTER MY18 1.8 TFSI MAN. 6V 132KW (180CV) PK03	1798	M	179,35 (132)	6	140	C
Audi TT COUPÉ MY18 1.8 TFSI MAN. 6V 132KW (180CV) PK04	1798	M	179,35 (132)	6	138	C
Audi TT ROADSTER MY18 2.0 TFSI MAN. 6V 169KW (230CV) PK02	1984	M	229,62 (169)	6	140	C
Audi A6 AVANT MY18 2.0 TFSI AUT. 7V 185KW (252CV) PK03	1984	A	251,36 (185)	6	140	A
Audi A3 CABRIOLET MY18 2.0 TFSI MAN. 6V 140KW (190CV) PK45	1984	M	190,22 (140)	6	136	B
Audi A3 CABRIOLET MY18 2.0 TFSI MAN. 6V 140KW (190CV) PK44	1984	M	190,22 (140)	6	136	B
Audi A3 CABRIOLET MY18 2.0 TFSI AUT. 7V 140KW (190CV) QUATTRO PK41	1984	A	190,22 (140)	6	138	B
Audi TT COUPÉ 40 TFSI 145 kW (197 CV) S tronic MY 20	1984	A	197,01 (145)	6	137	C
Audi TT COUPÉ 40 TFSI 145 kW (197 CV) S tronic MY19	1984	A	197,01 (145)	6	137	B
Audi A3 Sedan 40 TFSI 140 kW (190 CV) S tronic MY19	1984	A	190,22 (140)	5,9	134	B
Audi TT COUPÉ MY18 2.0 TFSI MAN. 6V 169KW (230CV) PK04	1984	M	229,62 (169)	6,1	141	C
Audi A6 LIMOUSINE MY18 1.8 TFSI MAN. 6V 140KW (190CV) PK06	1798	M	190,22 (140)	6,1	143	A
Audi A6 LIMOUSINE MY18 2.0 TFSI AUT. 7V 185KW (252CV) PK06	1984	A	251,36 (185)	6,1	142	A
Audi A7 SPORTBACK MY18 2.0 TFSI AUT. 7V 185KW (252CV) PK11	1984	A	251,36 (185)	6,1	144	A



Marca  
Modelo  
y Versión

Cilindrada  
(cm<sup>3</sup>)  
Cambio (°)  
Potencia  
CV (kW)  
Consumo  
(l/100km)  
Emisión CO<sub>2</sub>  
(g/km)  
Clasificación  
por consumo

Audi A7 SPORTBACK MY18 2.0 TFSI AUT. 7V 185KW (252CV) PK12	1984	A	251,36 (185)	6,1	144	A
Audi TT ROADSTER MY18 1.8 TFSI MAN. 6V 132KW (180CV) PK04	1798	M	179,35 (132)	6,1	142	C
Audi TT ROADSTER MY18 2.0 TFSI MAN. 6V 169KW (230CV) PK03	1984	M	229,62 (169)	6,1	142	C
Audi Q3 MY18 1.4 TSI MAN. 6V 92KW (125CV) PK07	1395	M	125 (92)	6,1	141	B
Audi Q3 MY18 1.4 TSI MAN. 6V 92KW (125CV) PK08	1395	M	125 (92)	6,1	141	B

Marca  
Modelo  
y Versión

Cilindrada  
(cm<sup>3</sup>)  
Cambio (°)  
Potencia  
CV (kW)  
Consumo  
(l/100km)  
Emisión CO<sub>2</sub>  
(g/km)  
Clasificación  
por consumo

Audi						
Audi A6 AVANT MY18 2.0 TFSI AUT. 7V 185KW (252CV) PK04	1984	A	251,36 (185)	6,1	143	A
Audi A5 CABRIOLET MY18 2.0 TFSI MAN. 6V 140KW (190CV) PK35	1984	M	190,22 (140)	6,1	139	B
Audi A3 CABRIOLET MY18 2.0 TFSI AUT. 7V 140KW (190CV) QUATTRO PK42	1984	A	190,22 (140)	6,1	139	C
Audi A3 SPORTBACK 40 TFSI 140 kW (190 CV) S tronic MY19	1984	A	190,22 (140)	6	136	C
Audi Q3 35 TFSI 110 kW (150 CV) 6 vel. MY19	1498	M	149,46 (110)	6	139	B
Audi A5 COUPÉ MY18 2.0 TFSI AUT. 7V 185KW (252CV) QUATTRO PK34	1984	A	251,36 (185)	6,2	141	B
Audi A6 AVANT MY18 1.8 TFSI MAN. 6V 140KW (190CV) PK04	1798	M	190,22 (140)	6,2	146	A
Audi A6 AVANT MY18 1.8 TFSI MAN. 6V 140KW (190CV) PK03	1798	M	190,22 (140)	6,2	144	A
Audi A6 AVANT MY18 1.8 TFSI MAN. 6V 140KW (190CV) PK01	1798	M	190,22 (140)	6,2	144	A
Audi A6 AVANT MY18 2.0 TFSI AUT. 7V 185KW (252CV) PK06	1984	A	251,36 (185)	6,2	146	A
Audi Q3 MY18 1.4 TSI AUT. 6V 110KW (150CV) PK08	1395	A	149,46 (110)	6,2	143	C
Audi TT ROADSTER MY18 2.0 TFSI MAN. 6V 169KW (230CV) PK04	1984	M	229,62 (169)	6,2	144	C
Audi Q3 MY18 1.4 TSI AUT. 6V 110KW (150CV) PK07	1395	A	149,46 (110)	6,2	143	C
Audi A3 CABRIOLET MY18 2.0 TFSI AUT. 7V 140KW (190CV) QUATTRO PK43	1984	A	190,22 (140)	6,2	141	C
Audi A3 Cabrio 40 TFSI 140 kW (190 CV) S tronic MY19	1984	A	190,22 (140)	6,1	139	C
Audi A6 45 TFSI 180 kW (245 CV) S tronic MY19	1984	A	244,57 (180)	6	137	A
Audi A6 LIMOUSINE 45 TFSI 180 kW (245 CV) S tronic MY 20	1984	A	244,57 (180)	6	137	A
Audi TT ROADSTER 40 TFSI 145 kW (197 CV) S tronic MY19	1984	A	197,01 (145)	6,3	143	B
Audi TT ROADSTER 40 TFSI 145 kW (197 CV) S tronic MY 20	1984	A	197,01 (145)	6,3	143	C
Audi A5 COUPÉ MY18 2.0 TFSI AUT. 7V 185KW (252CV) QUATTRO PK36	1984	A	251,36 (185)	6,3	144	B
Audi A5 COUPÉ MY18 2.0 TFSI AUT. 7V 185KW (252CV) QUATTRO PK35	1984	A	251,36 (185)	6,3	144	B
Audi TT COUPÉ MY18 2.0 TFSI AUT. 6V 169KW (230CV) PK02	1984	A	229,62 (169)	6,3	146	C
Audi A3 CABRIOLET MY18 2.0 TFSI AUT. 7V 140KW (190CV) QUATTRO PK45	1984	A	190,22 (140)	6,3	144	C
Audi A3 CABRIOLET MY18 2.0 TFSI AUT. 7V 140KW (190CV) QUATTRO PK44	1984	A	190,22 (140)	6,3	143	C
Audi A3 Sedan 40 TFSI quattro 140 kW (190 CV) S tronic MY19	1984	A	190,22 (140)	6,3	142	C
Audi TT COUPÉ MY18 2.0 TFSI AUT. 6V 169KW (230CV) PK03	1984	A	229,62 (169)	6,4	148	C



Marca  
Modelo  
y Versión

Cilindrada  
(cm³)  
Cambio (°)  
Potencia  
CV (kW)

Consumo  
(l/100km)  
Emisión CO₂  
(g/km)  
Clasificación  
por consumo

Audi A6 AVANT MY18 1.8 TFSI MAN. 6V 140KW (190CV) PK06	1798	M	190,22 (140)	6,4	149	A
Audi S3 MY18 2.0 TFSI AUT. 7V 228KW (310CV) QUATTRO PK37	1984	A	309,78 (228)	6,4	146	D

Marca  
Modelo  
y Versión

Cilindrada  
(cm³)  
Cambio (°)  
Potencia  
CV (kW)

Consumo  
(l/100km)  
Emisión CO₂  
(g/km)  
Clasificación  
por consumo

## Audi

Audi TT COUPÉ MY18 2.0 TFSI AUT. 6V 169KW (230CV) QUATTRO PK02	1984	A	229,62 (169)	6,4	149	C
Audi A5 SPORTBACK MY18 2.0 TFSI AUT. 7V 185KW (252CV) QUATTRO PK33	1984	A	251,36 (185)	6,4	144	B
Audi A3 LIMOUSINE 40 TFSI quattro 140 kW (190 CV) S tronic MY 20	1984	A	190,22 (140)	6,3	144	C
Audi A3 SPORTBACK 40 TFSI quattro 140 kW (190 CV) S tronic MY19	1984	A	190,22 (140)	6,3	144	C
Audi A7 SPORTBACK 45 TFSI 180 kW (245 CV) S tronic MY19	1984	A	244,57 (180)	6,2	142	A
Audi TT COUPÉ 45 TFSI 180 kW (245 CV) S tronic MY19	1984	A	244,57 (180)	6,4	147	C
Audi A7 SPORTBACK 45 TFSI 180 kW (245 CV) S tronic MY 20	1984	A	244,57 (180)	6,2	142	A
Audi A3 SPORTBACK 40 TFSI quattro 140 kW (190 CV) S tronic MY 20	1984	A	190,22 (140)	6,4	146	C
Audi A5 COUPÉ 45 TFSI quattro 180 kW (245CV) S tronic MY19	1984	A	244,57 (180)	6,3	144	B
Audi A4 AVANT MY18 2.0 TFSI AUT. 7V 185KW (252CV) QUATTRO PK10	1984	A	251,36 (185)	6,5	146	B
Audi A5 CABRIOLET MY18 2.0 TFSI AUT. 7V 185KW (252CV) QUATTRO PK34	1984	A	251,36 (185)	6,5	149	B
Audi A5 SPORTBACK MY18 2.0 TFSI AUT. 7V 185KW (252CV) QUATTRO PK35	1984	A	251,36 (185)	6,5	148	B
Audi A5 SPORTBACK MY18 2.0 TFSI AUT. 7V 185KW (252CV) QUATTRO PK34	1984	A	251,36 (185)	6,5	147	B
Audi A4 ALLROAD QUATTRO MY18 2.0 TFSI AUT. 7V 185KW (252CV) PK39	1984	A	251,36 (185)	6,5	148	B
Audi A4 AVANT MY18 2.0 TFSI AUT. 7V 185KW (252CV) QUATTRO PK11	1984	A	251,36 (185)	6,5	146	B
Audi S3 MY18 2.0 TFSI AUT. 7V 228KW (310CV) QUATTRO PK39	1984	A	309,78 (228)	6,5	149	D
Audi TT COUPÉ MY18 2.0 TFSI AUT. 6V 169KW (230CV) PK04	1984	A	229,62 (169)	6,5	150	D
Audi A5 SPORTBACK MY18 2.0 TFSI AUT. 7V 185KW (252CV) QUATTRO PK36	1984	A	251,36 (185)	6,5	148	B
Audi S3 SPORTBACK MY18 2.0 TFSI AUT. 7V 228KW (310CV) QUATTRO PK37	1984	A	309,78 (228)	6,5	149	D
Audi TT ROADSTER MY18 2.0 TFSI AUT. 6V 169KW (230CV) PK02	1984	A	229,62 (169)	6,5	151	D
Audi S3 LIMOUSINE MY18 2.0 TFSI AUT. 7V 228KW (310CV) QUATTRO PK47	1984	A	309,78 (228)	6,5	149	C
Audi TT COUPÉ MY18 2.0 TFSI AUT. 6V 169KW (230CV) QUATTRO PK03	1984	A	229,62 (169)	6,5	151	D
Audi TT COUPÉ 45 TFSI 180 kW (245 CV) 6 vel. MY 20	1984	M	244,57 (180)	6,5	149	D
Audi A6 AVANT 45 TFSI 180 kW (245 CV) S tronic MY 20	1984	A	244,57 (180)	6,3	144	A





Marca, Modelo y Versión	Cilindrada (cm <sup>3</sup> )	Cambio (°)	Potencia CV (kW)	Consumo (l/100km)	Emisión CO <sub>2</sub> (g/km)	Clasificación por consumo
Audi A4 LIMOUSINE 45 TFSI quattro 180 kW (245 CV) S tronic MY 20	1984	A	244,57 (180)	6,4	146	B
Audi A6 AVANT 45 TFSI 180 kW (245 CV) S tronic MY19	1984	A	244,57 (180)	6,3	144	A
Audi TT COUPÉ 45 TFSI 180 kW (245 CV) 6 vel. MY19	1984	M	244,57 (180)	6,5	149	C
Audi A5 SPORTBACK 45 TFSI quattro 180 kW (245CV) S tronic MY19	1984	A	244,57 (180)	6,4	145	B

## Audi

Marca, Modelo y Versión	Cilindrada (cm <sup>3</sup> )	Cambio (°)	Potencia CV (kW)	Consumo (l/100km)	Emisión CO <sub>2</sub> (g/km)	Clasificación por consumo
Audi A4 45 TFSI quattro 180 kW (245 CV) S tronic MY19	1984	A	244,57 (180)	6,4	146	B
Audi Q2 40 TFSI quattro 140 kW (190 CV) S tronic MY19	1984	A	190,22 (140)	6,5	147	D
Audi A6 45 TFSI quattro 180 kW (245 CV) S tronic MY19	1984	A	244,57 (180)	6,4	145	A
Audi TT ROADSTER MY18 2.0 TFSI AUT. 6V 169KW (230CV) PK03	1984	A	229,62 (169)	6,6	153	D
Audi TT COUPÉ MY18 2.0 TFSI AUT. 6V 169KW (230CV) QUATTRO PK04	1984	A	229,62 (169)	6,6	153	D
Audi S3 SPORTBACK MY18 2.0 TFSI AUT. 7V 228KW (310CV) QUATTRO PK39	1984	A	309,78 (228)	6,6	152	D
Audi A4 AVANT MY18 2.0 TFSI AUT. 7V 185KW (252CV) QUATTRO PK12	1984	A	251,36 (185)	6,6	149	B
Audi A4 AVANT MY18 2.0 TFSI AUT. 7V 185KW (252CV) QUATTRO PK13	1984	A	251,36 (185)	6,6	150	B
Audi A5 CABRIOLET MY18 2.0 TFSI AUT. 7V 185KW (252CV) QUATTRO PK35	1984	A	251,36 (185)	6,6	151	B
Audi Q2 40 TFSI quattro 140 kW (190 CV) S tronic MY 20	1984	A	190,22 (140)	6,6	150	D
Audi A7 SPORTBACK 45 TFSI quattro 180 kW (245 CV) S tronic MY19	1984	A	244,57 (180)	6,4	145	A
Audi A6 AVANT 45 TFSI quattro 180 kW (245 CV) S tronic MY19	1984	A	244,57 (180)	6,5	147	A
Audi A3 Cabrio 40 TFSI quattro 140 kW (190 CV) S tronic MY19	1984	A	190,22 (140)	6,5	148	C
Audi A6 LIMOUSINE 45 TFSI quattro 180 kW (245 CV) S tronic MY 20	1984	A	244,57 (180)	6,5	147	A
Audi A4 Avant 45 TFSI quattro 180 kW (245 CV) S tronic MY 20	1984	A	244,57 (180)	6,5	148	B
Audi A7 SPORTBACK 45 TFSI quattro 180 kW (245 CV) S tronic MY 20	1984	A	244,57 (180)	6,5	147	A
Audi TT ROADSTER 45 TFSI 180 kW (245 CV) S tronic MY19	1984	A	244,57 (180)	6,6	151	C
Audi A6 AVANT 45 TFSI quattro 180 kW (245 CV) S tronic MY 20	1984	A	244,57 (180)	6,5	149	A
Audi A3 CABRIOLET 40 TFSI quattro 140 kW (190 CV) S tronic MY 20	1984	A	190,22 (140)	6,6	151	C
Audi A5 CABRIOLET MY18 2.0 TFSI AUT. 7V 185KW (252CV) QUATTRO PK36	1984	A	251,36 (185)	6,7	152	B
Audi S3 CABRIOLET MY18 2.0 TFSI AUT. 7V 228KW (310CV) QUATTRO PK46	1984	A	309,78 (228)	6,7	153	C
Audi TTS COUPÉ MY18 2.0 TFSI AUT. 6V 228KW (310CV) QUATTRO PK05	1984	A	309,78 (228)	6,7	155	D
Audi TT ROADSTER MY18 2.0 TFSI AUT. 6V 169KW (230CV) QUATTRO PK02	1984	A	229,62 (169)	6,7	154	D
Audi TT ROADSTER MY18 2.0 TFSI AUT. 6V 169KW (230CV) PK04	1984	A	229,62 (169)	6,7	155	D

Marca  
Modelo  
y Versión

Cilindrada  
(cm³)  
Cambio (°)  
Potencia  
CV (kW)

Consumo  
(l/100km)  
Emisión CO₂  
(g/km)  
Clasificación  
por consumo

Audi A6 LIMOUSINE MY18 2.0 TFSI AUT. 7V 185KW (252CV) QUATTRO PK02	1984	A	251,36 (185)	6,7	153	B
Audi Q3 MY18 2.0 TFSI AUT. 7V 132KW (180CV) QUATTRO PK06	1984	A	179,35 (132)	6,7	155	C
Audi A6 LIMOUSINE MY18 2.0 TFSI AUT. 7V 185KW (252CV) QUATTRO PK03	1984	A	251,36 (185)	6,7	153	B
Audi A4 ALLROAD 45 TFSI 180 kW (245 CV) S tronic MY19	1984	A	244,57 (180)	6,6	149	B

Marca  
Modelo  
y Versión

Cilindrada  
(cm³)  
Cambio (°)  
Potencia  
CV (kW)

Consumo  
(l/100km)  
Emisión CO₂  
(g/km)  
Clasificación  
por consumo

## Audi

Audi A4 ALLROAD QUATTRO MY18 2.0 TFSI AUT. 7V 185KW (252CV) PK40	1984	A	251,36 (185)	6,8	153	B
Audi A4 ALLROAD QUATTRO MY18 2.0 TFSI AUT. 7V 185KW (252CV) PK41	1984	A	251,36 (185)	6,8	154	B
Audi TT ROADSTER MY18 2.0 TFSI AUT. 6V 169KW (230CV) QUATTRO PK03	1984	A	229,62 (169)	6,8	156	D
Audi S3 CABRIOLET MY18 2.0 TFSI AUT. 7V 228KW (310CV) QUATTRO PK48	1984	A	309,78 (228)	6,8	156	D
Audi A6 LIMOUSINE MY18 2.0 TFSI AUT. 7V 185KW (252CV) QUATTRO PK04	1984	A	251,36 (185)	6,8	154	B
Audi Q5 MY18 2.0 TFSI AUT. 7V 185KW (252CV) QUATTRO PK03	1984	A	251,36 (185)	6,8	154	B
Audi A4 ALLROAD QUATTRO 45 TFSI quattro 180 kW (245 CV) S tronic MY 20	1984	A	244,57 (180)	6,8	154	B
Audi S3 LIMOUSINE TFSI 221 kW (300CV) Stronic MY 20	1984	A	300,27 (221)	6,8	155	D
Audi S3 Sedan TFSI 221 kW (300CV) Stronic MY19	1984	A	300,27 (221)	6,8	155	D
Audi S3 SPORTBACK TFSI 221 kW (300CV) Stronic MY19	1984	A	300,27 (221)	6,8	155	D
Audi S3 SPORTBACK TFSI 221 kW (300CV) Stronic MY 20	1984	A	300,27 (221)	6,8	155	D
Audi A6 AVANT MY18 2.0 TFSI AUT. 7V 185KW (252CV) QUATTRO PK03	1984	A	251,36 (185)	6,9	158	B
Audi TTS ROADSTER MY18 2.0 TFSI AUT. 6V 228KW (310CV) QUATTRO PK05	1984	A	309,78 (228)	6,9	159	D
Audi TTS COUPÉ MY18 2.0 TFSI AUT. 6V 228KW (310CV) QUATTRO PK06	1984	A	309,78 (228)	6,9	159	D
Audi Q5 MY18 2.0 TFSI AUT. 7V 185KW (252CV) QUATTRO PK04	1984	A	251,36 (185)	6,9	157	B
Audi Q5 MY18 2.0 TFSI AUT. 7V 185KW (252CV) QUATTRO PK05	1984	A	251,36 (185)	6,9	157	B
Audi A6 LIMOUSINE MY18 2.0 TFSI AUT. 7V 185KW (252CV) QUATTRO PK13	1984	A	251,36 (185)	6,9	158	B
Audi TT ROADSTER MY18 2.0 TFSI AUT. 6V 169KW (230CV) QUATTRO PK04	1984	A	229,62 (169)	6,9	158	D
Audi A7 SPORTBACK MY18 2.0 TFSI AUT. 7V 185KW (252CV) QUATTRO PK09	1984	A	251,36 (185)	6,9	157	B
Audi A6 AVANT MY18 2.0 TFSI AUT. 7V 185KW (252CV) QUATTRO PK04	1984	A	251,36 (185)	7	159	B
Audi Q3 MY18 2.0 TFSI AUT. 7V 132KW (180CV) QUATTRO PK08	1984	A	179,35 (132)	7	161	D
Audi S1 MY18 2.0 TFSI MAN. 6V 170KW (231CV) QUATTRO PK06	1984	M	230,98 (170)	7	162	F
Audi Q3 MY18 2.0 TFSI AUT. 7V 132KW (180CV) QUATTRO PK07	1984	A	179,35 (132)	7	161	D
Audi Q5 MY18 2.0 TFSI AUT. 7V 185KW (252CV) QUATTRO PK06	1984	A	251,36 (185)	7	159	C



Marca, Modelo y Versión	Cilindrada (cm <sup>3</sup> )	Cambio (*)	Potencia CV (kW)	Consumo (l/100km)	Emisión CO <sub>2</sub> (g/km)	Clasificación por consumo
Audi TT COUPÉ 45 TFSI quattro 180 kW (245 CV) S tronic MY19	1984	A	244,57 (180)	7	160	C
Audi SQ2 TFSI 221 kW (300 CV) S tronic MY 20	1984	A	300,27 (221)	7	160	E
Audi TT COUPÉ 45 TFSI quattro 180 kW (245 CV) S tronic MY 20	1984	A	244,57 (180)	7	160	D
Audi A6 55 TFSI quattro 250 kW (340 CV) S tronic MY19	2995	A	339,67 (250)	6,9	156	B

## Audi

Marca, Modelo y Versión	Cilindrada (cm <sup>3</sup> )	Cambio (*)	Potencia CV (kW)	Consumo (l/100km)	Emisión CO <sub>2</sub> (g/km)	Clasificación por consumo
Audi TT S Coupe TFSI 225 kW (306CV) S tronic MY19	1984	A	305,71 (225)	7,1	161	D
Audi TTS COUPÉ TFSI 225 kW (306CV) S tronic MY 20	1984	A	305,71 (225)	7,1	161	E
Audi A6 AVANT MY18 2.0 TFSI AUT. 7V 185KW (252CV) QUATTRO PK13	1984	A	251,36 (185)	7,1	163	B
Audi Q5 MY18 2.0 TFSI AUT. 7V 185KW (252CV) QUATTRO PK07	1984	A	251,36 (185)	7,1	162	C
Audi S1 MY18 2.0 TFSI MAN. 6V 170KW (231CV) QUATTRO PK09	1984	M	230,98 (170)	7,1	166	F
Audi A7 SPORTBACK MY18 2.0 TFSI AUT. 7V 185KW (252CV) QUATTRO PK11	1984	A	251,36 (185)	7,1	161	B
Audi A7 SPORTBACK MY18 2.0 TFSI AUT. 7V 185KW (252CV) QUATTRO PK12	1984	A	251,36 (185)	7,1	161	B
Audi TTS COUPÉ MY18 2.0 TFSI MAN. 6V 228KW (310CV) QUATTRO PK05	1984	M	309,78 (228)	7,1	164	E
Audi S1 SPORTBACK MY18 2.0 TFSI MAN. 6V 170KW (231CV) QUATTRO PK06	1984	M	230,98 (170)	7,1	166	F
Audi TTS ROADSTER MY18 2.0 TFSI AUT. 6V 228KW (310CV) QUATTRO PK06	1984	A	309,78 (228)	7,1	163	E
Audi A7 SPORTBACK 55 TFSI quattro 250 kW (340 CV) S tronic MY19	2995	A	339,67 (250)	7	159	B
Audi SQ2 TFSI 221 kW (300 CV) S tronic MY19	1984	A	300,27 (221)	7,2	163	E
Audi S1 SPORTBACK MY18 2.0 TFSI MAN. 6V 170KW (231CV) QUATTRO PK09	1984	M	230,98 (170)	7,2	168	F
Audi Q5 MY18 2.0 TFSI AUT. 7V 185KW (252CV) QUATTRO PK09	1984	A	251,36 (185)	7,2	164	C
Audi A6 AVANT 55 TFSI quattro 250 kW (340 CV) S tronic MY19	2995	A	339,67 (250)	7	160	B
Audi TT S Roadster TFSI 225 kW (306CV) S tronic MY19	1984	A	305,71 (225)	7,2	165	D
Audi A6 LIMOUSINE 55 TFSI quattro 250 kW (340 CV) S tronic MY 20	2995	A	339,67 (250)	7,1	161	B
Audi TTS ROADSTER TFSI 225 kW (306CV) S tronic MY 20	1984	A	305,71 (225)	7,2	165	E
Audi TT ROADSTER 45 TFSI quattro 180 kW (245 CV) S tronic MY 20	1984	A	244,57 (180)	7,2	164	E
Audi TT ROADSTER 45 TFSI quattro 180 kW (245 CV) S tronic MY19	1984	A	244,57 (180)	7,2	164	D
Audi TTS ROADSTER MY18 2.0 TFSI MAN. 6V 228KW (310CV) QUATTRO PK05	1984	M	309,78 (228)	7,3	169	E
Audi A5 SPORTBACK MY18 3.0 TFSI AUT. 8V 260KW (354CV) QUATTRO PK24	2995	A	353,26 (260)	7,3	166	C
Audi TTS COUPÉ MY18 2.0 TFSI MAN. 6V 228KW (310CV) QUATTRO PK06	1984	M	309,78 (228)	7,3	168	E
Audi S4 LIMOUSINE MY18 3.0 TFSI AUT. 8V 260KW (354CV) QUATTRO PK16	2995	A	353,26 (260)	7,3	166	C

Marca, Modelo y Versión	Cilindrada (cm <sup>3</sup> )	Cambio (*)	Potencia CV (kW)	Consumo (l/100km)	Emisión CO <sub>2</sub> (g/km)	Clasificación por consumo
Audi S5 COUPÉ MY18 3.0 TFSI AUT. 8V 260KW (354CV) QUATTRO PK24	2995	A	353,26 (260)	7,3	166	C
Audi A7 SPORTBACK 55 TFSI quattro 250 kW (340 CV) S tronic MY 20	2995	A	339,67 (250)	7,2	163	B
Audi Q5 45 TFSI quattro 180 kW (245 CV) S tronic MY 20	1984	A	244,57 (180)	7,2	164	C
Audi Q5 45 TFSI quattro 180 kW (245 CV) S tronic MY19	1984	A	244,57 (180)	7,2	164	C

## Audi

Marca, Modelo y Versión	Cilindrada (cm <sup>3</sup> )	Cambio (*)	Potencia CV (kW)	Consumo (l/100km)	Emisión CO <sub>2</sub> (g/km)	Clasificación por consumo
Audi Q3 40 TFSI quattro 140 kW (190 CV) S tronic MY19	1984	A	190,22 (140)	7,2	164	D
Audi S5 COUPÉ MY18 3.0 TFSI AUT. 8V 260KW (354CV) QUATTRO PK26	2995	A	353,26 (260)	7,4	170	C
Audi S5 COUPÉ MY18 3.0 TFSI AUT. 8V 260KW (354CV) QUATTRO PK25	2995	A	353,26 (260)	7,4	170	C
Audi Q3 45 TFSI quattro 169 kW (230 CV) S tronic MY19	1984	A	229,62 (169)	7,3	167	D
Audi Q3 40 TFSI quattro 140 kW (190 CV) S tronic MY 20	1984	A	190,22 (140)	7,3	165	D
Audi A6 AVANT 55 TFSI quattro 250 kW (340 CV) S tronic MY 20	2995	A	339,67 (250)	7,3	165	B
Audi Q3 45 TFSI quattro 169 kW (230 CV) S tronic MY 20	1984	A	229,62 (169)	7,4	168	D
Audi Q3 Sportback 45 TFSI quattro 169 kW (230 CV) S tronic MY 20	1984	A	229,62 (169)	7,3	166	D
Audi S4 LIMOUSINE MY18 3.0 TFSI AUT. 8V 260KW (354CV) QUATTRO PK17	2995	A	353,26 (260)	7,5	170	C
Audi A5 SPORTBACK MY18 3.0 TFSI AUT. 8V 260KW (354CV) QUATTRO PK25	2995	A	353,26 (260)	7,5	170	C
Audi S5 SPORTBACK MY18 3.0 TFSI AUT. 8V 260KW (354CV) QUATTRO PK26	2995	A	353,26 (260)	7,5	170	C
Audi TTS ROADSTER MY18 2.0 TFSI MAN. 6V 228KW (310CV) QUATTRO PK06	1984	M	309,78 (228)	7,5	173	E
Audi S4 AVANT MY18 3.0 TFSI AUT. 8V 260KW (354CV) QUATTRO PK16	2995	A	353,26 (260)	7,5	171	C
Audi S4 AVANT MY18 3.0 TFSI AUT. 8V 260KW (354CV) QUATTRO PK17	2995	A	353,26 (260)	7,6	175	C
Audi S5 CABRIOLET MY18 3.0 TFSI AUT. 8V 260KW (354CV) QUATTRO PK24	2995	A	353,26 (260)	7,7	175	D
Audi S5 CABRIOLET MY18 3.0 TFSI AUT. 8V 260KW (354CV) QUATTRO PK26	2995	A	353,26 (260)	7,8	177	D
Audi S5 CABRIOLET MY18 3.0 TFSI AUT. 8V 260KW (354CV) QUATTRO PK25	2995	A	353,26 (260)	7,8	177	D
Audi A8 55 TFSI quattro 250 kW (340 CV) tiptronic MY19	2995	A	339,67 (250)	7,9	180	B
Audi A8 L 55 TFSI quattro 250 kW (340 CV) tiptronic MY19	2995	A	285,33 (210)	7,9	181	B
Audi TT RS COUPÉ 294 kW (400CV) S tronic MY 20	2480	A	399,46 (294)	7,9	181	F
Audi TT RS COUPÉ 294 kW (400CV) S tronic MY19	2480	A	399,46 (294)	7,9	181	E
Audi TT RS ROADSTER 294 kW (400CV) S tronic MY19	2480	A	399,46 (294)	8	182	E
Audi TT RS ROADSTER 294 kW (400CV) S tronic MY 20	2480	A	399,46 (294)	8	182	F
Audi A8 55 TFSI quattro 250 kW (340 CV) tiptronic MY 20	2995	A	339,67 (250)	8,2	188	B
Audi SQ5 MY18 3.0 TFSI AUT. 8V 260KW (354CV) QUATTRO PK08	2995	A	353,26 (260)	8,3	189	D
Audi RS 3 LIMOUSINE MY18 2.5 TFSI AUT. 7V 294KW (400CV) QUATTRO PK51	2480	A	399,46 (294)	8,3	188	E
Audi RS 3 SPORTBACK MY18 2.5 TFSI AUT. 7V 294KW (400CV) QUATTRO PK03	2480	A	399,46 (294)	8,3	189	F

Marca  
Modelo  
y Versión

Audi RS 3 SPORTBACK MY18 2.5 TFSI AUT. 7V 294KW  
(400CV) QUATTRO PK01

Cilindrada  
(cm<sup>3</sup>)

Cambio (°)

Potencia  
CV (kW)

Consumo  
(l/100km)

Emisión CO<sub>2</sub>  
(g/km)

Clasificación  
por consumo

2480	A	399,46 (294)	8,3	189	F
------	---	--------------	-----	-----	---

Marca  
Modelo  
y Versión

## Audi

Marca Modelo y Versión	Cilindrada (cm <sup>3</sup> )	Cambio (°)	Potencia CV (kW)	Consumo (l/100km)	Emisión CO <sub>2</sub> (g/km)	Clasificación por consumo
Audi RS 3 LIMOUSINE MY18 2.5 TFSI AUT. 7V 294KW (400CV) QUATTRO PK53	2480	A	399,46 (294)	8,3	188	E
Audi RS 3 LIMOUSINE MY18 2.5 TFSI AUT. 7V 294KW (400CV) QUATTRO PK52	2480	A	399,46 (294)	8,4	191	F
Audi RS 3 SPORTBACK MY18 2.5 TFSI AUT. 7V 294KW (400CV) QUATTRO PK04	2480	A	399,46 (294)	8,4	192	F
Audi RS 3 SPORTBACK MY18 2.5 TFSI AUT. 7V 294KW (400CV) QUATTRO PK02	2480	A	399,46 (294)	8,4	192	F
Audi RS 3 LIMOUSINE MY18 2.5 TFSI AUT. 7V 294KW (400CV) QUATTRO PK54	2480	A	399,46 (294)	8,4	191	F
Audi RS3 Sedan 294 kW (400CV) S tronic MY19	2480	A	399,46 (294)	8,5	194	G
Audi RS3 Sportback 294 kW (400CV) S tronic MY19	2480	A	399,46 (294)	8,5	194	G
Audi SQ5 MY18 3.0 TFSI AUT. 8V 260KW (354CV) QUATTRO PK10	2995	A	353,26 (260)	8,5	195	D
Audi RS 3 Limousine 294 kW (400CV) S tronic MY 20	2480	A	399,46 (294)	8,5	194	F
Audi RS 3 SPORTBACK 294 kW (400CV) S tronic MY 20	2480	A	399,46 (294)	8,5	194	F
Audi RS Q3 294 kW (400 CV) S tronic MY 20	2480	A	399,46 (294)	8,8	202	F
Audi RS Q3 Sportback 294 kW (400 CV) S tronic MY 20	2480	A	399,46 (294)	8,8	202	F
Audi A8 MY18 4.0 FSI AUT. 8V 320KW (435CV) QUATTRO PK02	3993	A	434,78 (320)	8,9	206	C
Audi A8 L MY18 4.0 FSI AUT. 8V 320KW (435CV) QUATTRO PK02	3993	A	434,78 (320)	9	207	C
Audi Q8 55 TFSI quattro 250 kW (340 CV) tiptronic MY 20	2995	A	339,67 (250)	8,8	202	C
Audi Q8 55 TFSI quattro 250 kW (340 CV) tiptronic MY19	2995	A	339,67 (250)	8,9	202	C
Audi A8 MY18 4.0 FSI AUT. 8V 320KW (435CV) QUATTRO PK05	3993	A	434,78 (320)	9,1	210	C
Audi A8 MY18 4.0 FSI AUT. 8V 320KW (435CV) QUATTRO PK04	3993	A	434,78 (320)	9,1	210	C
Audi RS5 Coupe 331 kW (450CV) tiptronic MY19	2894	A	449,73 (331)	9,1	206	E
Audi RS5 Sportback 331 kW (450CV) tiptronic MY19	2894	A	449,73 (331)	9,1	206	E
Audi S6 LIMOUSINE MY18 4.0 FSI AUT. 7V 331KW (450CV) QUATTRO PK05	3993	A	449,73 (331)	9,2	214	E
Audi A8 L MY18 4.0 FSI AUT. 8V 320KW (435CV) QUATTRO PK05	3993	A	434,78 (320)	9,2	211	C
Audi A8 L MY18 4.0 FSI AUT. 8V 320KW (435CV) QUATTRO PK04	3993	A	434,78 (320)	9,2	211	C
Audi A8 MY18 4.0 FSI AUT. 8V 320KW (435CV) QUATTRO PK08	3993	A	434,78 (320)	9,3	214	C
Audi A8 L MY18 4.0 FSI AUT. 8V 320KW (435CV) QUATTRO PK08	3993	A	434,78 (320)	9,3	215	C
Audi S7 SPORTBACK MY18 4.0 FSI AUT. 7V 331KW (450CV) QUATTRO PK10	3993	A	449,73 (331)	9,3	215	D



Marca  
Modelo  
y Versión

Cilindrada  
(cm³)  
Cambio (°)  
Potencia  
CV (kW)

Consumo  
(l/100km)  
Emisión CO₂  
(g/km)  
Clasificación  
por consumo

Audi S6 AVANT MY18 4.0 FSI AUT. 7V 331KW (450CV) QUATTRO PK05	3993	A	449,73 (331)	9,4	219	E
Audi S6 LIMOUSINE MY18 4.0 FSI AUT. 7V 331KW (450CV) QUATTRO PK13	3993	A	449,73 (331)	9,4	218	E

Marca  
Modelo  
y Versión

Cilindrada  
(cm³)  
Cambio (°)  
Potencia  
CV (kW)

Consumo  
(l/100km)  
Emisión CO₂  
(g/km)  
Clasificación  
por consumo

Audi						
Audi S8 MY18 4.0 FSI AUT. 8V 382KW (520CV) QUATTRO PK05	3993	A	519,02 (382)	9,4	216	C
Audi RS 7 SPORTBACK MY18 4.0 FSI AUT. 8V 412KW (560CV) QUATTRO	3993	A	559,78 (412)	9,5	221	D
Audi S7 SPORTBACK MY18 4.0 FSI AUT. 7V 331KW (450CV) QUATTRO PK12	3993	A	449,73 (331)	9,5	220	D
Audi S7 SPORTBACK MY18 4.0 FSI AUT. 7V 331KW (450CV) QUATTRO PK11	3993	A	449,73 (331)	9,5	220	D
Audi RS 7 SPORTBACK PERFORMANCE MY18 4.0 FSI AUT. 8V 445KW (605CV) QUATTRO	3993	A	604,62 (445)	9,5	221	D
Audi S8 MY18 4.0 FSI AUT. 8V 382KW (520CV) QUATTRO PK06	3993	A	519,02 (382)	9,6	220	D
Audi S6 AVANT MY18 4.0 FSI AUT. 7V 331KW (450CV) QUATTRO PK13	3993	A	449,73 (331)	9,6	224	E
Audi RS 6 AVANT PERFORMANCE MY18 4.0 FSI AUT. 8V 445KW (605CV) QUATTRO	3993	A	604,62 (445)	9,6	223	D
Audi RS 6 AVANT MY18 4.0 FSI AUT. 8V 412KW (560CV) QUATTRO	3993	A	559,78 (412)	9,6	223	D
Audi S8 PLUS MY18 4.0 FSI AUT. 8V 445KW (605CV) QUATTRO PK11	3993	A	604,62 (445)	9,9	229	D
Audi S8 PLUS MY18 4.0 FSI AUT. 8V 445KW (605CV) QUATTRO PK14	3993	A	604,62 (445)	10	231	D
Audi S8 PLUS MY18 4.0 FSI AUT. 8V 445KW (605CV) QUATTRO PK12	3993	A	604,62 (445)	10	231	D
Audi A8 L MY18 6.3 FSI AUT. 8V 368KW (500CV) QUATTRO PK05	6299	A	500 (368)	11	254	E
Audi A8 L MY18 6.3 FSI AUT. 8V 368KW (500CV) QUATTRO PK08	6299	A	500 (368)	11,2	259	E
Audi R8 COUPÉ MY17 5.2 FSI+SRE AUT. 7V 397KW (540CV) QUATTRO	5204	A	539,4 (397)	11,4	272	G
Audi RS 7 SPORTBACK 441 kW (600 CV) tiptronic MY 20	3996	A	599,18 (441)	11,4	261	F
Audi RS 6 AVANT 441 kW (600 CV) tiptronic MY 20	3996	A	599,18 (441)	11,5	263	F
Audi R8 SPYDER MY17 5.2 FSI+SRE AUT. 7V 397KW (540CV) QUATTRO	5204	A	539,4 (397)	11,7	277	G
Audi R8 COUPÉ MY17 5.2 FSI+SRE AUT. 7V 449KW (610CV) QUATTRO	5204	A	610,05 (449)	12,3	287	G
Audi R8 COUPÉ V10 performance quattro 456 kW (620 CV) S tronic MY 20	5204	A	619,57 (456)	13,1	297	G
Audi R8 COUPÉ V10 performance quattro 456 kW (620CV) S tronic MY19	5204	A	619,57 (456)	13,1	297	G
Audi R8 SPYDER V10 performance quattro 456 kW (620CV) S tronic MY19	5204	A	619,57 (456)	13,3	301	G
Audi R8 SPYDER V10 performance quattro 456 kW (620 CV) S tronic MY 20	5204	A	619,57 (456)	13,3	301	G



Marca,  
Modelo  
y Versión

Cilindrada  
(cm<sup>3</sup>)  
Cambio (\*)  
Potencia  
CV (kW)

Consumo  
(l/100km)  
Emisión CO<sub>2</sub>  
(g/km)  
Clasificación  
por consumo

## Audi Canarias

Marca, Modelo y Versión	Cilindrada (cm <sup>3</sup> )	Cambio (*)	Potencia CV (kW)	Consumo (l/100km)	Emisión CO <sub>2</sub> (g/km)	Clasificación por consumo
Audi Canarias A3 Sedán 1.6 TDI 105 CV manual	1598	M	104,62 (77)	3,8	99	A
Audi Canarias A3 Sedán 1.4 TFSI 140 COD automático	1395	A	139,95 (103)	4,7	109	A
Audi Canarias a3 1.2 TFSI 110 CV manual	1197	M	108,7 (80)	4,8	114	A

Marca,  
Modelo  
y Versión

Cilindrada  
(cm<sup>3</sup>)  
Cambio (\*)  
Potencia  
CV (kW)

Consumo  
(l/100km)  
Emisión CO<sub>2</sub>  
(g/km)  
Clasificación  
por consumo

## Audi Canarias

Marca, Modelo y Versión	Cilindrada (cm <sup>3</sup> )	Cambio (*)	Potencia CV (kW)	Consumo (l/100km)	Emisión CO <sub>2</sub> (g/km)	Clasificación por consumo
Audi Canarias A3 Sportback 1.2 TFSI 110 CV manual	1197	M	108,7 (80)	4,9	114	A
Audi Canarias a3 1.2 TFSI 105 CV manual	1197	M	104,62 (77)	4,9	114	A
Audi Canarias a3 1.2 TFSI 105 CV automático	1197	A	104,62 (77)	4,9	112	A
Audi Canarias A3 Sportback 1.2 TFSI 105 CV manual	1197	M	104,62 (77)	4,9	114	A
Audi Canarias A3 Sportback 1.2 TFSI 105 CV automático	1197	A	104,62 (77)	5	115	A
Audi Canarias a3 1.4 TFSI 122 CV manual	1395	M	122,28 (90)	5,2	120	A
Audi Canarias A3 Sportback 1.4 TFSI 122 CV manual	1395	M	122,28 (90)	5,3	123	A

## Bentley

Marca, Modelo y Versión	Cilindrada (cm <sup>3</sup> )	Cambio (*)	Potencia CV (kW)	Consumo (l/100km)	Emisión CO <sub>2</sub> (g/km)	Clasificación por consumo
Bentley CONTINENTAL GT V8	3993	A	506,79 (373)	10,6	246	F
Bentley CONTINENTAL GT V8 S	3993	A	527,17 (388)	10,7	250	F
Bentley FLYING SPUR V8 S (4 plazas)	3993	A	527,17 (388)	10,9	254	D
Bentley FLYING SPUR V8 (4 plazas)	3993	A	506,79 (373)	10,9	254	D
Bentley FLYING SPUR V8 (5 plazas)	3993	A	506,79 (373)	10,9	254	D
Bentley CONTINENTAL GTC V8	3993	A	506,79 (373)	10,9	254	F
Bentley FLYING SPUR V8 S (5 plazas)	3993	A	527,17 (388)	10,9	254	D
Bentley CONTINENTAL GTC V8 S	3993	A	527,17 (388)	11,1	258	F
Bentley BENTAYGA W12 (4 plazas)	5950	A	607,34 (447)	13,1	296	G
Bentley BENTAYGA W12 (5 plazas)	5950	A	607,34 (447)	13,1	296	G
Bentley BENTAYGA W12 (7 plazas)	5950	A	607,34 (447)	13,1	296	G
Bentley CONTINENTAL GT W12	5998	A	589,67 (434)	14,2	330	G
Bentley CONTINENTAL GTC W12	5998	A	589,67 (434)	14,3	333	G
Bentley CONTINENTAL GT W12 SPEED	5998	A	641,3 (472)	14,6	338	G
Bentley FLYING SPUR W12 S (4 plazas)	5998	A	634,51 (467)	14,7	335	G
Bentley FLYING SPUR W12 (4 plazas)	5998	A	625 (460)	14,7	335	G
Bentley FLYING SPUR W12 (5 plazas)	5998	A	625 (460)	14,7	335	G
Bentley FLYING SPUR W12 S (5 plazas)	5998	A	634,51 (467)	14,7	335	G
Bentley CONTINENTAL GTC W12 SPEED	5998	A	641,3 (472)	14,9	347	G



Marca  
Modelo  
y Versión

Cilindrada  
(cm³)  
Cambio (°)  
Potencia  
CV (kW)

Consumo  
(l/100km)  
Emisión CO₂  
(g/km)  
Clasificación  
por consumo

Marca  
Modelo  
y Versión

Cilindrada  
(cm³)  
Cambio (°)  
Potencia  
CV (kW)

Consumo  
(l/100km)  
Emisión CO₂  
(g/km)  
Clasificación  
por consumo

## Bentley

Bentley MULSANNE (4 plazas)	6752	A	512,23 (377)	15	342	G
Bentley MULSANNE EWB (5 plazas)	6752	A	512,23 (377)	15	342	F
Bentley MULSANNE (5 plazas)	6752	A	512,23 (377)	15	342	G
Bentley MULSANNE SPEED (4 plazas)	6752	A	536,68 (395)	15	342	G
Bentley MULSANNE SPEED (5 plazas)	6752	A	536,68 (395)	15	342	G
Bentley MULSANNE EWB (4 plazas)	6752	A	512,23 (377)	15	342	F

## BMW

BMW Serie 1 5 puertas 118i Grupo 1 Automatico (F20) (CO2 109) (1R51)	1499	A	135,87 (100)	4,7	109	A
BMW Serie 1 3 puertas 118i Grupo 1 Automatico (F21) (CO2 109) (1P51)	1499	A	135,87 (100)	4,7	109	A
BMW Serie 1 5 puertas 118i Grupo 1 Automático (F20) (CO2 112) (1R51)	1499	A	135,87 (100)	4,8	112	A
BMW Serie 1 3 puertas 118i Grupo 1 Automático (F21) (CO2 112) (1P51)	1499	A	135,87 (100)	4,8	112	A
BMW Serie 2 Active Tourer 218i Active Tourer Grupo 1 (F45) (CO2 115) (2A31)	1499	M	135,87 (100)	4,9	115	A
BMW Serie 1 3 puertas 118i Grupo 2 Automatico (F21) (CO2 117) (1P51)	1499	A	135,87 (100)	5	117	A
BMW Serie 1 5 puertas 118i Grupo 2 Automatico (F20) (CO2 117) (1R51)	1499	A	135,87 (100)	5	117	A
BMW Serie 3 Berlina 318i Grupo 1 Automático (F30) (CO2 116) (8E31)	1499	A	135,87 (100)	5	116	A
BMW Serie 1 3 puertas 116i Grupo 1 (F21) (CO2 116) (2P71)	1499	M	108,7 (80)	5	116	A
BMW Serie 1 5 puertas 116i Grupo 1 (F20) (CO2 116) (2R11)	1499	M	108,7 (80)	5	116	A
BMW Serie 1 5 puertas 118i Grupo 1 (F20) (CO2 116) (1R51)	1499	M	135,87 (100)	5	116	A
BMW Serie 1 3 puertas 118i Grupo 1 (F21) (CO2 116) (1P51)	1499	M	135,87 (100)	5	116	A
BMW Serie 2 Coupe 218i Grupo 1 Automatico (F22) (CO2 118) (2H31)	1499	A	135,87 (100)	5,1	118	A
BMW Serie 2 Coupe 218i Grupo 1 (F22) (CO2 119) (2H31)	1499	M	135,87 (100)	5,1	119	A
BMW Serie 2 Active Tourer 218i Active Tourer Grupo 1 Automatico (F45) (CO2 119) (2A31)	1499	A	135,87 (100)	5,1	119	A
BMW Serie 2 Coupe 218i Grupo 1 Automático (F22) (CO2 118) (2F11)	1499	A	135,87 (100)	5,1	118	A
BMW Serie 2 Gran Tourer 218i Gran Tourer Grupo 1 (F46) (CO2 119) (2D31)	1499	M	135,87 (100)	5,1	119	A
BMW Serie 3 Berlina 318i Grupo 1 (F30) (CO2 119) (8E31)	1499	M	135,87 (100)	5,1	119	A
BMW Serie 2 Coupe 218i Grupo 1 (F22) (CO2 119) (2F11)	1499	M	135,87 (100)	5,1	119	A
BMW Serie 1 3 puertas 118i Grupo 2 Automático (F21) (CO2 119) (1P51)	1499	A	135,87 (100)	5,1	119	B

## BMW

BMW Serie 1 5 puertas 118i Grupo 2 Automático (F20) (CO2 119) (1R51)	1499	A	135,87 (100)	5,1	119	B
BMW X1 X1 sDrive18i Grupo 1 (F48) (CO2 119) (HS11)	1499	M	135,87 (100)	5,1	119	A
BMW Serie 2 Active Tourer 218i Active Tourer Grupo 1 (F45) (CO2 119) (2A31)	1499	M	135,87 (100)	5,1	119	A
BMW Serie 2 Active Tourer 218i Active Tourer Grupo 1 Automatico (F45) (CO2 119) (2A31) (MTMA 1920)	1499	A	135,87 (100)	5,1	119	A
BMW Serie 2 Active Tourer 218i Active Tourer Grupo 1 (F45) (CO2 119) (2A31) (MTMA 1890)	1499	M	135,87 (100)	5,1	119	A
BMW Serie 1 118i	1499	A	139,95 (103)	5	113	A
BMW Serie 2 218i Active Tourer	1499	A	139,95 (103)	5,1	117	A
BMW Serie 1 5 puertas 118i Grupo 3 Automatico (F20) (CO2 120) (1R51)	1499	A	135,87 (100)	5,2	120	B
BMW Serie 1 3 puertas 118i Grupo 3 Automatico (F21) (CO2 120) (1P51)	1499	A	135,87 (100)	5,2	120	B
BMW Serie 2 Active Tourer 218i Active Tourer Grupo 2 (F45) (CO2 120) (2A31)	1499	M	135,87 (100)	5,2	120	A
BMW Serie 3 Berlina 318i Grupo 2 Automático (F30) (CO2 122) (8E31)	1499	A	135,87 (100)	5,2	122	A
BMW Serie 1 5 puertas 118i Grupo 3 Automático (F20) (CO2 122) (1R51)	1499	A	135,87 (100)	5,2	122	B
BMW Serie 1 3 puertas 118i Grupo 3 Automático (F21) (CO2 122) (1P51)	1499	A	135,87 (100)	5,2	122	B
BMW Serie 2 Gran Tourer 218i Gran Tourer Grupo 1 Automático (F46) (CO2 122) (2D31)	1499	A	135,87 (100)	5,2	122	A
BMW Serie 2 218i Gran Coupé	1499	A	139,95 (103)	5	114	A
BMW X1 X1 sDrive18i Grupo 1 (F48) (CO2 121) (JG11)	1499	M	139,95 (103)	5,3	121	A
BMW Serie 2 Cabrio 218i Grupo 1 Automatico (F23) (CO2 124) (2M11)	1499	A	135,87 (100)	5,3	124	B
BMW X1 X1 sDrive18i Grupo 1 Automatico (F48) (CO2 122) (JG11)	1499	A	139,95 (103)	5,3	122	A
BMW Serie 2 Coupe 218i Grupo 2 Automatico (F22) (CO2 124) (2H31)	1499	A	135,87 (100)	5,3	124	B
BMW Serie 2 Active Tourer 218i Active Tourer Grupo 2 Automatico (F45) (CO2 124) (2A31)	1499	A	135,87 (100)	5,3	124	B
BMW Serie 2 Cabrio 218i Grupo 1 Automático (F23) (CO2 124) (1M31)	1499	A	135,87 (100)	5,3	124	B
BMW Serie 2 Active Tourer 218i Active Tourer Grupo 2 (F45) (CO2 124) (2A31)	1499	M	135,87 (100)	5,3	124	B
BMW Serie 2 Gran Tourer 218i Gran Tourer Grupo 1 Automatico (F46) (CO2 124) (2D31)	1499	A	135,87 (100)	5,3	124	A
BMW Serie 3 Berlina 320i Grupo 1 Automático (F30) (CO2 124) (8A11)	1998	A	183,42 (135)	5,3	124	A





Marca, Modelo y Versión	Cilindrada (cm³)	Cambio (°)	Potencia CV (kW)	Consumo (l/100km)	Emisión CO <sub>2</sub> (g/km)	Clasificación por consumo
BMW serie 3 Touring 318i Grupo 1 Automático (F31) (CO2 124) (8K11)	1499	A	135,87 (100)	5,3	124	A
BMW Serie 2 Gran Tourer 218i Gran Tourer Grupo 1 (F46) (CO2 123) (7 Plazas) (2D31)	1499	M	135,87 (100)	5,3	123	A
BMW Serie 1 3 puertas 116i Grupo 2 (F21) (CO2 123) (2P71)	1499	M	108,7 (80)	5,3	123	B
BMW Serie 1 3 puertas 118i Grupo 2 (F21) (CO2 123) (1P51)	1499	M	135,87 (100)	5,3	123	B

## BMW

Marca, Modelo y Versión	Cilindrada (cm³)	Cambio (°)	Potencia CV (kW)	Consumo (l/100km)	Emisión CO <sub>2</sub> (g/km)	Clasificación por consumo
BMW Serie 1 5 puertas 116i Grupo 2 (F20) (CO2 123) (2R11)	1499	M	108,7 (80)	5,3	123	B
BMW Serie 1 5 puertas 118i Grupo 2 (F20) (CO2 123) (1R51)	1499	M	135,87 (100)	5,3	123	B
BMW Serie 2 Coupe 218i Grupo 2 Automático (F22) (CO2 124) (2F11)	1499	A	135,87 (100)	5,3	124	B
BMW X1 X1 sDrive18i Grupo 1 Automático (F48) (CO2 124) (HS11)	1499	A	135,87 (100)	5,3	124	A
BMW X1 X1 sDrive18i Grupo 2 (F48) (CO2 124) (HS11)	1499	M	135,87 (100)	5,3	124	A
BMW Serie 2 Active Tourer 218i Active Tourer Grupo 2 (F45) (CO2 124) (2A31) (MTMA 1890)	1499	M	135,87 (100)	5,3	124	B
BMW Serie 2 Active Tourer 218i Active Tourer Grupo 2 Automático (F45) (CO2 124) (2A31) (MTMA 1920)	1499	A	135,87 (100)	5,3	124	B
BMW X1 X1 sDrive18i Grupo 2 (F48) (CO2 124) (JG11)	1499	M	139,95 (103)	5,4	124	A
BMW X1 X1 sDrive18i Grupo 2 Automático (F48) (CO2 124) (JG11)	1499	A	139,95 (103)	5,4	124	A
BMW Serie 5 Berlina 520i Grupo 1 Automático (G30) (CO2 124) (JA11)	1998	A	183,42 (135)	5,4	124	A
BMW Serie 2 Coupe 218i Grupo 2 (F22) (CO2 125) (2H31)	1499	M	135,87 (100)	5,4	125	B
BMW Serie 1 5 puertas 116i Grupo 1 (F20) (CO2 125) (1A11)	1598	M	135,87 (100)	5,4	125	B
BMW Serie 1 3 puertas 116i Grupo 1 (F21) (CO2 125) (1D11)	1598	M	135,87 (100)	5,4	125	B
BMW Serie 2 Gran Tourer 218i Gran Tourer Grupo 2 (F46) (CO2 125) (2D31)	1499	M	135,87 (100)	5,4	125	A
BMW Serie 1 5 puertas 118i Grupo 1 (F20) (CO2 125) (2R31)	1598	M	135,87 (100)	5,4	125	B
BMW Serie 1 5 puertas 116i Grupo 3 (F20) (CO2 126) (2R11)	1499	M	108,7 (80)	5,4	126	B
BMW Serie 2 Coupe 218i Grupo 2 (F22) (CO2 125) (2F11)	1499	M	135,87 (100)	5,4	125	B
BMW Serie 1 3 puertas 118i Grupo 3 (F21) (CO2 126) (1P51)	1499	M	135,87 (100)	5,4	126	B
BMW Serie 1 3 puertas 118i Grupo 1 (F21) (CO2 125) (2P91)	1598	M	135,87 (100)	5,4	125	B
BMW Serie 2 Gran Tourer 218i Gran Tourer Grupo 1 Automático (F46) (CO2 126) (7 Plazas) (2D31)	1499	A	135,87 (100)	5,4	126	A
BMW Serie 1 5 puertas 118i Grupo 3 (F20) (CO2 126) (1R51)	1499	M	135,87 (100)	5,4	126	B
BMW serie 3 Touring 318i Grupo 1 (F31) (CO2 126) (8K11)	1499	M	135,87 (100)	5,4	126	A
BMW Serie 3 Berlina 318i Grupo 3 Automático (F30) (CO2 126) (8E31)	1499	A	135,87 (100)	5,4	126	A
BMW Serie 1 3 puertas 116i Grupo 3 (F21) (CO2 126) (2P71)	1499	M	108,7 (80)	5,4	126	B
BMW Serie 3 Berlina 318i Grupo 2 (F30) (CO2 124) (8E31)	1499	M	135,87 (100)	5,4	124	A
BMW Serie 2 218i Gran Tourer	1499	A	139,95 (103)	5,4	122	A
BMW Serie 2 220i Active Tourer	1998	A	191,58 (141)	5,4	123	B
BMW Serie 2 Gran Tourer 218i Gran Tourer Grupo 2 Automático (F46) (CO2 129) (2D31)	1499	A	135,87 (100)	5,5	129	A



Marca  
Modelo  
y Versión

Cilindrada  
(cm<sup>3</sup>)  
Cambio (\*)  
Potencia  
CV (kW)  
Consumo  
(l/100km)  
Emisión CO<sub>2</sub>  
(g/km)  
Clasificación  
por consumo

Marca  
Modelo  
y Versión

Cilindrada  
(cm<sup>3</sup>)  
Cambio (\*)  
Potencia  
CV (kW)  
Consumo  
(l/100km)  
Emisión CO<sub>2</sub>  
(g/km)  
Clasificación  
por consumo

BMW						
BMW Serie 4 Gran Coupe 430i Grupo 1 Automatico (F36) (CO2 129) (4D91)	1998	A	251,36 (185)	5,5	129	A
BMW Serie 4 Gran Coupe 420i Grupo 1 Automatico (F36) (CO2 127) (4D31)	1998	A	183,42 (135)	5,5	127	A
BMW Serie 2 Gran Tourer 218i Gran Tourer Grupo 1 Automatico (F46) (CO2 127) (2D31)	1499	A	135,87 (100)	5,5	127	A
BMW Serie 4 Coupe 430i Grupo 1 Automatico (F32) (CO2 129) (4N71)	1998	A	251,36 (185)	5,5	129	A
BMW Serie 4 Coupe 420i Grupo 1 Automatico (F32) (CO2 127) (4N31)	1998	A	183,42 (135)	5,5	127	A
BMW Serie 1 3 puertas 114i Grupo 1 (F21) (CO2 127) (1P11)	1598	M	101,9 (75)	5,5	127	B
BMW Serie 1 5 puertas 114i Grupo 1 (F20) (CO2 127) (1R11)	1598	M	101,9 (75)	5,5	127	B
BMW Serie 2 Cabrio 218i Grupo 1 (F23) (CO2 129) (1M31)	1499	M	135,87 (100)	5,5	129	B
BMW serie 3 Touring 320i Grupo 1 Automático (F31) (CO2 129) (8G31)	1998	A	183,42 (135)	5,5	129	A
BMW Serie 2 Coupe 218i Grupo 3 Automático (F22) (CO2 129) (2F11)	1499	A	135,87 (100)	5,5	129	B
BMW Serie 2 Gran Tourer 218i Gran Tourer Grupo 2 (F46) (CO2 127) (7 Plazas) (2D31)	1499	M	135,87 (100)	5,5	127	A
BMW Serie 2 Gran Tourer 218i Gran Tourer Grupo 2 Automático (F46) (CO2 129) (7 Plazas) (2D31)	1499	A	135,87 (100)	5,5	129	A
BMW Serie 2 Gran Tourer 218i Gran Tourer Grupo 2 Automático (F46) (CO2 128) (2D31)	1499	A	135,87 (100)	5,5	128	A
BMW Serie 3 Berlina 330i Grupo 1 Automático (F30) (CO2 129) (8A71)	1998	A	251,36 (185)	5,5	129	A
BMW Serie 3 Berlina 320i Grupo 1 (F30) (CO2 128) (8A11)	1998	M	183,42 (135)	5,5	128	A
BMW Serie 3 Berlina 320i Grupo 2 Automático (F30) (CO2 129) (8A11)	1998	A	183,42 (135)	5,5	129	A
BMW serie 3 Touring 318i Grupo 2 Automático (F31) (CO2 129) (8K11)	1499	A	135,87 (100)	5,5	129	A
BMW Serie 3 Berlina 318i Grupo 3 (F30) (CO2 129) (8E31)	1499	M	135,87 (100)	5,5	129	A
BMW X2 X2 sDrive20i Grupo 1 Automatico (F39) (CO2 126) (YH31)	1998	A	19157,61 (141)	5,5	126	B
BMW Serie 2 Coupe 218i Grupo 3 Automatico (F22) (CO2 129) (2H31)	1499	A	135,87 (100)	5,5	129	B
BMW Serie 2 Coupe 220i Grupo 1 Automatico (F22) (CO2 127) (2H51)	1998	A	183,42 (135)	5,5	127	B
BMW Serie 2 Cabrio 218i Grupo 1 (F23) (CO2 129) (2M11)	1499	M	135,87 (100)	5,5	129	B
BMW Serie 4 Gran Coupe 430i Grupo 1 Automatico (F36) (CO2 129) (4H71)	1998	A	251,36 (185)	5,5	129	A
BMW Serie 4 Gran Coupe 420i Grupo 1 Automatico (F36) (CO2 127) (4H31)	1998	A	183,42 (135)	5,5	127	A
BMW Serie 4 Coupe 420i Grupo 1 Automatico (F32) (CO2 127) (4S31)	1998	A	183,42 (135)	5,5	127	A

BMW Serie 4 Coupe 430i Grupo 1 Automatico (F32) (CO2 129) (4S71)	1998	A	251,36 (185)	5,5	129	A
BMW Serie 1 5 puertas 120i Grupo 1 Automatico (F20) (CO2 126) (1S11)	1998	A	183,42 (135)	5,5	126	B
BMW Serie 1 3 puertas 120i Grupo 1 Automatico (F21) (CO2 126) (1W11)	1998	A	183,42 (135)	5,5	126	B



Marca  
Modelo  
y Versión

Cilindrada  
(cm³)  
Cambio (°)  
Potencia  
CV (kW)

Consumo  
(l/100km)  
Emisión CO₂  
(g/km)  
Clasificación  
por consumo

Marca  
Modelo  
y Versión

Cilindrada  
(cm³)  
Cambio (°)  
Potencia  
CV (kW)

Consumo  
(l/100km)  
Emisión CO₂  
(g/km)  
Clasificación  
por consumo

## BMW

BMW Serie 2 Coupe 220i Grupo 1 Automatico (F22) (CO2 126) (2F31)	1998	A	183,42 (135)	5,5	126	B
BMW Serie 5 Berlina 530i Grupo 1 Automatico (G30) (CO2 126) (JA51)	1998	A	251,36 (185)	5,5	126	A
BMW Serie 1 118i	1499	M	139,95 (103)	5,4	122	B
BMW X2 X2 sDrive18i	1499	A	139,95 (103)	5,4	122	B
BMW X1 X1 sDrive18i	1499	A	139,95 (103)	5,4	122	A
BMW Serie 2 218i Gran Coupé	1499	M	139,95 (103)	5,4	123	A
BMW Serie 2 218i Active Tourer	1499	M	139,95 (103)	5,5	125	B
BMW Serie 3 320i Berlina	1998	A	183,42 (135)	5,5	124	A
BMW Serie 1 3 puertas 118i Grupo 2 (F21) (CO2 129) (2P91)	1598	M	135,87 (100)	5,6	129	B
BMW Serie 1 5 puertas 118i Grupo 1 Automático (F20) (CO2 129) (2R31)	1598	A	135,87 (100)	5,6	129	B
BMW Serie 1 5 puertas 118i Grupo 2 (F20) (CO2 129) (2R31)	1598	M	135,87 (100)	5,6	129	B
BMW Serie 1 3 puertas 118i Grupo 1 Automático (F21) (CO2 129) (2P91)	1598	A	135,87 (100)	5,6	129	B
BMW Serie 2 Active Tourer 220i Active Tourer Grupo 1 Automático (F45) (CO2 130) (2A51)	1998	A	191,58 (141)	5,6	130	B
BMW Serie 1 3 puertas 120i Grupo 1 Automático (F21) (CO2 129) (1Y11)	1598	A	176,63 (130)	5,6	129	B
BMW Serie 2 Coupe 218i Grupo 3 (F22) (CO2 130) (2F11)	1499	M	135,87 (100)	5,6	130	B
BMW X1 X1 sDrive18i Grupo 2 Automático (F48) (CO2 129) (HS11)	1499	A	135,87 (100)	5,6	129	B
BMW Serie 1 3 puertas 116i Grupo 1 Automático (F21) (CO2 129) (1D11)	1598	A	135,87 (100)	5,6	129	B
BMW Serie 1 3 puertas 116i Grupo 2 (F21) (CO2 131) (1D11)	1598	M	135,87 (100)	5,6	131	B
BMW Serie 1 3 puertas 118i Grupo 1 Automático (F21) (CO2 129) (1D31)	1598	A	169,84 (125)	5,6	129	B
BMW Serie 1 5 puertas 116i Grupo 2 (F20) (CO2 131) (1A11)	1598	M	135,87 (100)	5,6	131	B
BMW Serie 1 5 puertas 118i Grupo 1 Automático (F20) (CO2 129) (1A31)	1598	A	169,84 (125)	5,6	129	B
BMW Serie 1 5 puertas 116i Grupo 1 Automático (F20) (CO2 129) (1A11)	1598	A	135,87 (100)	5,6	129	B
BMW Serie 1 5 puertas 120i Grupo 1 Automático (F20) (CO2 129) (1U71)	1598	A	176,63 (130)	5,6	129	B
BMW Serie 2 Cabrio 218i Grupo 2 Automático (F23) (CO2 131) (1M31)	1499	A	135,87 (100)	5,6	131	B
BMW Serie 2 Active Tourer 220i Active Tourer Grupo1 (F45) (CO2 130) (2A51)	1998	A	191,58 (141)	5,6	130	B
BMW Serie 2 Gran Tourer 218i Gran Tourer Grupo 2 Automatico (F46) (CO2 130) (2D31)	1499	A	135,87 (100)	5,6	130	B
BMW Serie 2 Active Tourer 220i Active Tourer Grupo 1 Automatico (F45) (CO2 130) (2A51)	1998	A	191,58 (141)	5,6	130	B

BMW Serie 2 Cabrio 218i Grupo 2 Automatico (F23) (CO2 131) (2M11) | 1499 | A | 135,87 (100) | 5,6 | 131 | B



Marca  
Modelo  
y Versión

Cilindrada  
(cm³)  
Cambio (\*)  
Potencia  
CV (kW)

Consumo  
(l/100km)  
Emisión CO₂  
(g/km)  
Clasificación  
por consumo

Marca  
Modelo  
y Versión

Cilindrada  
(cm³)  
Cambio (\*)  
Potencia  
CV (kW)

Consumo  
(l/100km)  
Emisión CO₂  
(g/km)  
Clasificación  
por consumo

## BMW

BMW Serie 2 Coupe 218i Grupo 3 (F22) (CO2 130) (2H31)	1499	M	135,87 (100)	5,6	130	B
BMW Serie 5 Berlina 520i Grupo 2 Automatico (G30) (CO2 129) (JA11)	1998	A	183,42 (135)	5,6	129	A
BMW Serie 5 520i Berlina	1998	A	183,42 (135)	5,6	127	A
BMW Serie 2 Coupe 230i Grupo 1 Automatico (F22) (CO2 131) (2H71)	1998	A	251,36 (185)	5,7	131	B
BMW X1 X1 sDrive20i Grupo 1 Automatico (F48) (CO2 130) (JG31)	1998	A	191,58 (141)	5,7	130	B
BMW Serie 1 5 puertas 118i Grupo 3 (F20) (CO2 133) (2R31)	1598	M	135,87 (100)	5,7	133	B
BMW Serie 1 5 puertas 118i Grupo 2 Automático (F20) (CO2 133) (2R31)	1598	A	135,87 (100)	5,7	133	B
BMW Serie 1 3 puertas 118i Grupo 3 (F21) (CO2 133) (2P91)	1598	M	135,87 (100)	5,7	133	B
BMW Serie 1 3 puertas 120i Grupo 2 Automático (F21) (CO2 133) (1Y11)	1598	A	176,63 (130)	5,7	133	B
BMW Serie 1 3 puertas 118i Grupo 2 Automático (F21) (CO2 133) (2P91)	1598	A	135,87 (100)	5,7	133	B
BMW Serie 1 3 puertas 120i Grupo 1 (F21) (CO2 132) (1Y11)	1598	M	176,63 (130)	5,7	132	B
BMW serie 3 Touring 318i Grupo 2 (F31) (CO2 133) (8K11)	1499	M	135,87 (100)	5,7	133	A
BMW Serie 1 5 puertas 118i Grupo 1 (F20) (CO2 132) (1A31)	1598	M	169,84 (125)	5,7	132	B
BMW Serie 1 3 puertas 118i Grupo 1 (F21) (CO2 132) (1D31)	1598	M	169,84 (125)	5,7	132	B
BMW Serie 1 5 puertas 114i Grupo 2 (F20) (CO2 132) (1R11)	1598	M	101,9 (75)	5,7	132	B
BMW Serie 1 5 puertas 120i Grupo 1 (F20) (CO2 132) (1U71)	1598	M	176,63 (130)	5,7	132	B
BMW Serie 1 3 puertas 114i Grupo 2 (F21) (CO2 132) (1P11)	1598	M	101,9 (75)	5,7	132	B
BMW Serie 2 Coupe 220i Grupo 1 Automático (F22) (CO2 134) (1J11)	1997	A	183,42 (135)	5,7	134	B
BMW Serie 1 5 puertas 120i Grupo 2 Automático (F20) (CO2 133) (1U71)	1598	A	176,63 (130)	5,7	133	B
BMW Serie 2 Coupe 220i Grupo1 (F22) (CO2 134) (1J11)	1997	A	183,42 (135)	5,7	134	B
BMW Serie 2 220i Gran Tourer	1998	A	191,58 (141)	5,6	128	B
BMW Serie 2 218i Gran Tourer	1499	M	139,95 (103)	5,6	128	B
BMW Serie 5 530i Berlina	1998	A	251,36 (185)	5,6	128	A
BMW X2 X2 sDrive18i	1499	M	139,95 (103)	5,5	125	B
BMW X1 X1 sDrive18i	1499	M	139,95 (103)	5,5	125	B
BMW Serie 2 Coupe 230i Grupo 1 Automatico (F22) (CO2 130) (2F51)	1998	A	251,36 (185)	5,7	130	B
BMW Serie 1 5 puertas 120i Grupo 1 (F20) (CO2 131) (1S11)	1998	M	183,42 (135)	5,7	131	B
BMW Serie 1 3 puertas 125i Grupo 1 Automatico (F21) (CO2 130) (1W31)	1998	A	224,18 (165)	5,7	130	B

## BMW

BMW Serie 1 3 puertas 120i Grupo 1 (F21) (CO2 131) (1W11)	1998	M	183,42 (135)	5,7	131	B
BMW Serie 2 Coupe 220i Grupo 1 (F22) (CO2 131) (2F31)	1998	M	183,42 (135)	5,7	131	B
BMW Serie 1 5 puertas 125i Grupo 1 Automatico (F20) (CO2 130) (1S31)	1998	A	224,18 (165)	5,7	130	B
BMW Serie 2 Cabrio 220i Grupo 1 Automatico (F23) (CO2 131) (2K31)	1998	A	183,42 (135)	5,7	131	B
BMW Serie 5 Berlina 520i Grupo 1 Automatico (G31) (CO2 132) (JL11)	1998	A	183,42 (135)	5,8	132	A
BMW X1 X1 sDrive20i Grupo 2 Automatico (F48) (CO2 132) (JG31)	1998	A	191,58 (141)	5,8	132	B
BMW Serie 2 Cabrio 220i Grupo 1 Automatico (F23) (CO2 133) (2M31)	1998	A	183,42 (135)	5,8	133	B
BMW Serie 2 Cabrio 218i Grupo 2 (F23) (CO2 136) (2M11)	1499	M	135,87 (100)	5,8	136	B
BMW Serie 2 Cabrio 218i Grupo 3 Automatico (F23) (CO2 134) (2M11)	1499	A	135,87 (100)	5,8	134	B
BMW Serie 3 320i Touring	1998	A	183,42 (135)	5,7	130	A
BMW Serie 2 218i Coupé	1499	A	135,87 (100)	5,7	130	B
BMW X2 X2 sDrive20i	1998	A	191,58 (141)	5,6	128	B
BMW Serie 2 Cabrio 218i Grupo 2 (F23) (CO2 136) (1M31)	1499	M	135,87 (100)	5,8	136	B
BMW Serie 2 Active Tourer 220i Active Tourer Grupo2 (F45) (CO2 134) (2A51)	1998	A	191,58 (141)	5,8	134	B
BMW Serie 1 5 puertas 120i Grupo 2 (F20) (CO2 136) (1U71)	1598	M	176,63 (130)	5,8	136	C
BMW Serie 2 Active Tourer 225i Active Tourer Grupo 1 Automático (F45) (CO2 135) (2A71)	1998	A	230,98 (170)	5,8	135	B
BMW Serie 3 Berlina 316i Grupo 1 (F30) (CO2 134) (3A11)	1598	M	135,87 (100)	5,8	134	B
BMW Serie 3 Berlina 316i Grupo 1 Automático (F30) (CO2 134) (3A11)	1598	A	135,87 (100)	5,8	134	B
BMW Serie 2 Cabrio 218i Grupo 3 Automático (F23) (CO2 134) (1M31)	1499	A	135,87 (100)	5,8	134	B
BMW Serie 3 Berlina 330i Grupo 2 Automático (F30) (CO2 136) (8A71)	1998	A	251,36 (185)	5,8	136	B
BMW serie 3 Touring 330i Grupo 1 Automático (F31) (CO2 135) (8G71)	1998	A	251,36 (185)	5,8	135	B
BMW Serie 3 Berlina 320i Grupo 2 (F30) (CO2 134) (8A11)	1998	M	183,42 (135)	5,8	134	B
BMW Serie 2 Active Tourer 220i Active Tourer Grupo 2 Automático (F45) (CO2 134) (2A51)	1998	A	191,58 (141)	5,8	134	B
BMW Serie 3 Berlina 320i Grupo 3 Automático (F30) (CO2 134) (8A11)	1998	A	183,42 (135)	5,8	134	B
BMW Serie 1 3 puertas 120i Grupo 2 (F21) (CO2 136) (1Y11)	1598	M	176,63 (130)	5,8	136	C
BMW serie 3 Touring 318i Grupo 3 Automático (F31) (CO2 134) (8K11)	1499	A	135,87 (100)	5,8	134	B
BMW serie 3 Touring 320i Grupo 2 Automático (F31) (CO2 134) (8G31)	1998	A	183,42 (135)	5,8	134	B

Marca  
Modelo  
y Versión

BMW Serie 1 3 puertas 116i Grupo 2 Automático (F21) (CO2 134) (1D11)

Cilindrada  
(cm³)  
Cambio (°)  
Potencia  
CV (kW)

1598 | A

Consumo  
(l/100km)  
Emisión CO<sub>2</sub>  
(g/km)  
Clasificación  
por consumo

135,87 (100) | 5,8 | 134 | C

Marca  
Modelo  
y Versión

## BMW

Cilindrada  
(cm³)  
Cambio (°)  
Potencia  
CV (kW)

Consumo  
(l/100km)  
Emisión CO<sub>2</sub>  
(g/km)  
Clasificación  
por consumo

BMW Serie 1 3 puertas 118i Grupo 2 Automático (F21) (CO2 134) (1D31)	1598	A	169,84 (125)	5,8	134	C
BMW Serie 1 5 puertas 116i Grupo 2 Automático (F20) (CO2 134) (1A11)	1598	A	135,87 (100)	5,8	134	C
BMW Serie 1 5 puertas 118i Grupo 2 Automático (F20) (CO2 134) (1A31)	1598	A	169,84 (125)	5,8	134	C
BMW Serie 4 Gran Coupe 420i Grupo 2 Automático (F36) (CO2 134) (4D31)	1998	A	183,42 (135)	5,8	134	B
BMW Serie 4 Coupe 430i Grupo 2 Automático (F32) (CO2 136) (4N71)	1998	A	251,36 (185)	5,8	136	B
BMW Serie 4 Gran Coupe 430i Grupo 2 Automático (F36) (CO2 136) (4D91)	1998	A	251,36 (185)	5,8	136	B
BMW Serie 4 Cabrio 420i Grupo 1 Automático (F33) (CO2 136) (4T31)	1998	A	183,42 (135)	5,8	136	B
BMW Serie 4 Coupe 420i Grupo 1 (F32) (CO2 134) (4N31)	1998	M	183,42 (135)	5,8	134	B
BMW Serie 4 Coupe 420i Grupo 2 Automático (F32) (CO2 134) (4N31)	1998	A	183,42 (135)	5,8	134	B
BMW Serie 4 Gran Coupe 420i Grupo 1 (F36) (CO2 134) (4D31)	1998	M	183,42 (135)	5,8	134	B
BMW Serie 5 Berlina 530i Grupo 2 Automático (G30) (CO2 132) (JA51)	1998	A	251,36 (185)	5,8	132	A
BMW Serie 4 Coupe 420i Grupo 1 (F32) (CO2 134) (4S31)	1998	M	183,42 (135)	5,8	134	B
BMW Serie 5 Berlina 530i Grupo 1 Automático (G31) (CO2 133) (JL31)	1998	A	251,36 (185)	5,8	133	A
BMW Serie 4 Gran Coupe 420i Grupo 2 Automático (F36) (CO2 134) (4H31)	1998	A	183,42 (135)	5,8	134	B
BMW Serie 4 Gran Coupe 420i Grupo 1 (F36) (CO2 134) (4H31)	1998	M	183,42 (135)	5,8	134	B
BMW Serie 4 Gran Coupe 430i Grupo 2 Automático (F36) (CO2 136) (4H71)	1998	A	251,36 (185)	5,8	136	B
BMW Serie 4 Coupe 420i Grupo 2 Automático (F32) (CO2 134) (4S31)	1998	A	183,42 (135)	5,8	134	B
BMW Serie 4 Cabrio 420i Grupo 1 Automático (F33) (CO2 136) (4V11)	1998	A	183,42 (135)	5,8	136	B
BMW Serie 4 Coupe 430i Grupo 2 Automático (F32) (CO2 136) (4S71)	1998	A	251,36 (185)	5,8	136	B
BMW Serie 3 Gran Turismo 320i Grupo 1 Automático (F34) (CO2 132) (8X31)	1998	A	183,42 (135)	5,8	132	A
BMW Serie 2 Coupe 220i Grupo 2 Automático (F22) (CO2 133) (2F31)	1998	A	183,42 (135)	5,8	133	B
BMW Serie 2 Active Tourer 225i Active Tourer Grupo 1 Automático (F45) (CO2 135) (2A71)	1998	A	230,98 (170)	5,8	135	B
BMW Serie 2 Active Tourer 220i Active Tourer Grupo 2 Automático (F45) (CO2 134) (2A51)	1998	A	191,58 (141)	5,8	134	B



Marca, Modelo y Versión

Cilindrada (cm<sup>3</sup>)  
Cambio (°)  
Potencia CV (kW)  
Consumo (l/100km)  
Emisión CO<sub>2</sub> (g/km)  
Clasificación por consumo

Marca, Modelo y Versión	Cilindrada (cm <sup>3</sup> )	Cambio (°)	Potencia CV (kW)	Consumo (l/100km)	Emisión CO <sub>2</sub> (g/km)	Clasificación por consumo
BMW Serie 1 3 puertas 120i Grupo 2 Automatico (F21) (CO2 133) (1W11)	1998	A	183,42 (135)	5,8	133	C
BMW Serie 1 5 puertas 120i Grupo 2 Automatico (F20) (CO2 133) (1S11)	1998	A	183,42 (135)	5,8	133	C
BMW Serie 2 230i Coupé	1998	A	251,36 (185)	5,8	132	B
BMW Serie 2 220i Coupé	1998	A	183,42 (135)	5,8	132	B
BMW Serie 2 Coupe 230i Grupo 2 Automatico (F22) (CO2 134) (2H71)	1998	A	251,36 (185)	5,9	134	B

Marca, Modelo y Versión

Cilindrada (cm<sup>3</sup>)  
Cambio (°)  
Potencia CV (kW)  
Consumo (l/100km)  
Emisión CO<sub>2</sub> (g/km)  
Clasificación por consumo

BMW						
Marca, Modelo y Versión	Cilindrada (cm <sup>3</sup> )	Cambio (°)	Potencia CV (kW)	Consumo (l/100km)	Emisión CO <sub>2</sub> (g/km)	Clasificación por consumo
BMW Serie 2 Coupe 220i Grupo 2 Automatico (F22) (CO2 134) (2H51)	1998	A	183,42 (135)	5,9	134	B
BMW Serie 2 Coupe 220i Grupo 3 Automatico (F22) (CO2 136) (2H51)	1998	A	183,42 (135)	5,9	136	B
BMW Serie 5 Berlina 520i Grupo 2 Automatico (G31) (CO2 136) (JL11)	1998	A	183,42 (135)	5,9	136	A
BMW X2 X2 sDrive20i Grupo 2 Automatico (F39) (CO2 134) (YH31)	1998	A	19157,61 (141)	5,9	134	B
BMW Serie 4 Coupe 430i xDrive Grupo 1 Automatico (F32) (CO2 138) (4N91)	1998	A	251,36 (185)	5,9	138	B
BMW Serie 2 Gran Tourer 220i Gran Tourer Grupo 1 Automatico (F46) (CO2 138) (2D51)	1998	A	191,58 (141)	5,9	138	B
BMW Serie 4 Cabrio 430i Grupo 1 Automatico (F33) (CO2 138) (4T51)	1998	A	251,36 (185)	5,9	138	B
BMW Serie 4 Gran Coupe 430i xDrive Grupo 1 Automatico (F36) (CO2 138) (4E11)	1998	A	251,36 (185)	5,9	138	B
BMW Serie 3 Berlina ActiveHybrid 3 Automático (F30) (CO2 139) (3F91)	2979	A	305,71 (225)	5,9	139	B
BMW Serie 3 Berlina 316i Grupo 2 Automático (F30) (CO2 137) (3A11)	1598	A	135,87 (100)	5,9	137	B
BMW Serie 3 Berlina 320i Grupo 1 Automático (F30) (CO2 138) (3B11)	1997	A	183,42 (135)	5,9	138	B
BMW serie 3 Touring 316i Grupo 1 Automático (F31) (CO2 138) (3G11)	1598	A	135,87 (100)	5,9	138	B
BMW Serie 2 Coupe 220i Grupo 2 Automático (F22) (CO2 138) (1J11)	1997	A	183,42 (135)	5,9	138	B
BMW Serie 1 5 puertas 120i Grupo 3 Automático (F20) (CO2 137) (1U71)	1598	A	176,63 (130)	5,9	137	C
BMW Serie 3 Berlina 316i Grupo 2 (F30) (CO2 137) (3A11)	1598	M	135,87 (100)	5,9	137	B
BMW serie 3 Touring 316i Grupo 1 (F31) (CO2 138) (3G11)	1598	M	135,87 (100)	5,9	138	B
BMW Serie 2 Gran Tourer 220i Gran Tourer Grupo 1 Automático (F46) (CO2 137) (2D51)	1998	A	191,58 (141)	5,9	137	B
BMW serie 3 Touring 320i Grupo 1 (F31) (CO2 137) (8G31)	1998	M	183,42 (135)	5,9	137	B
BMW Serie 2 Active Tourer 220i Active Tourer Grupo 1 (F45) (CO2 137) (2A51)	1998	M	191,58 (141)	5,9	137	C
BMW serie 3 Touring 320i Grupo 3 Automático (F31) (CO2 138) (8G31)	1998	A	183,42 (135)	5,9	138	B
BMW Serie 3 Berlina 316i Grupo 2 (F30) (CO2 138) (3A11)	1598	M	135,87 (100)	5,9	138	B
BMW Serie 3 Berlina 316i Grupo 2 Automático (F30) (CO2 138) (3A11)	1598	A	135,87 (100)	5,9	138	B
BMW Serie 1 5 puertas 118i Grupo 3 Automático (F20) (CO2 137) (2R31)	1598	A	135,87 (100)	5,9	137	C
BMW Serie 2 Gran Tourer 220i Gran Tourer Grupo 1 Automático (F46) (CO2 138) (7 Plazas) (2D51)	1998	A	191,58 (141)	5,9	138	B



Marca, Modelo y Versión	Cilindrada (cm³)	Cambio (*)	Potencia CV (kW)	Consumo (l/100km)	Emisión CO <sub>2</sub> (g/km)	Clasificación por consumo
BMW Serie 3 Berlina 320i Grupo 3 (F30) (CO2 138) (8A11)	1998	M	183,42 (135)	5,9	138	B
BMW Serie 1 3 puertas 118i Grupo 3 Automático (F21) (CO2 137) (2P91)	1598	A	135,87 (100)	5,9	137	C
BMW Serie 1 3 puertas 120i Grupo 3 Automático (F21) (CO2 137) (1Y11)	1598	A	176,63 (130)	5,9	137	C
BMW serie 3 Touring 318i Grupo 3 (F31) (CO2 137) (8K11)	1499	M	135,87 (100)	5,9	137	B

## BMW

Marca, Modelo y Versión	Cilindrada (cm³)	Cambio (*)	Potencia CV (kW)	Consumo (l/100km)	Emisión CO <sub>2</sub> (g/km)	Clasificación por consumo
BMW Serie 3 Berlina ActiveHybrid 3 Grupo 1 Automático (F30) (CO2 139) (3F91)	2979	A	305,71 (225)	5,9	139	B
BMW Serie 3 Berlina 330i xDrive Grupo 1 Automático (F30) (CO2 138) (8B11)	1998	A	251,36 (185)	5,9	138	B
BMW Serie 1 5 puertas 118i Grupo 2 (F20) (CO2 137) (1A31)	1598	M	169,84 (125)	5,9	137	C
BMW Serie 1 3 puertas 118i Grupo 2 (F21) (CO2 137) (1D31)	1598	M	169,84 (125)	5,9	137	C
BMW X1 X1 sDrive20i	1998	A	191,58 (141)	5,7	129	B
BMW Serie 3 330i Berlina	1998	A	258,15 (190)	5,8	131	A
BMW Serie 5 Berlina 530i Grupo 3 Automático (G30) (CO2 136) (JA51)	1998	A	251,36 (185)	5,9	136	A
BMW Serie 1 3 puertas 125i Grupo 2 Automático (F21) (CO2 134) (1W31)	1998	A	224,18 (165)	5,9	134	C
BMW Serie 3 Gran Turismo 320i Grupo 2 Automático (F34) (CO2 134) (8X31)	1998	A	183,42 (135)	5,9	134	A
BMW X1 X1 sDrive20i Grupo 1 Automático (F48) (CO2 136) (HS71)	1998	A	191,58 (141)	5,9	136	B
BMW Serie 1 5 puertas 120i Grupo 3 Automático (F20) (CO2 135) (1S11)	1998	A	183,42 (135)	5,9	135	C
BMW Serie 2 Coupe 220i Grupo 3 Automático (F22) (CO2 135) (2F31)	1998	A	183,42 (135)	5,9	135	B
BMW Serie 1 3 puertas 120i Grupo 3 Automático (F21) (CO2 135) (1W11)	1998	A	183,42 (135)	5,9	135	C
BMW Serie 2 Coupe 230i Grupo 2 Automático (F22) (CO2 134) (2F51)	1998	A	251,36 (185)	5,9	134	B
BMW Serie 1 5 puertas 125i Grupo 2 Automático (F20) (CO2 134) (1S31)	1998	A	224,18 (165)	5,9	134	C
BMW Serie 3 Gran Turismo 330i Grupo 1 Automático (F34) (CO2 134) (8X71)	1998	A	251,36 (185)	5,9	134	A
BMW Serie 4 Coupe 430i xDrive Grupo 1 Automático (F32) (CO2 138) (4W11)	1998	A	251,36 (185)	5,9	138	B
BMW Serie 4 Cabrio 430i Grupo 1 Automático (F33) (CO2 138) (4V31)	1998	A	251,36 (185)	5,9	138	B
BMW Serie 4 Gran Coupe 430i xDrive Grupo 1 Automático (F36) (CO2 138) (4H91)	1998	A	251,36 (185)	5,9	138	B
BMW Serie 3 330i Touring	1998	A	258,15 (190)	5,9	134	A
BMW Serie 5 520i Touring	1998	A	183,42 (135)	5,9	134	A
BMW Serie 2 Coupe 220i Grupo 2 Automático (F22) (CO2 139) (1J11)	1997	A	183,42 (135)	6	139	C
BMW Serie 2 Coupe 220i Grupo2 (F22) (CO2 139) (1J11)	1997	A	183,42 (135)	6	139	C
BMW Serie 2 Active Tourer 225i Active Tourer Grupo 2 Automático (F45) (CO2 139) (2A71)	1998	A	230,98 (170)	6	139	C
BMW Serie 3 Berlina 320i Grupo 2 Automático (F30) (CO2 141) (3B11)	1997	A	183,42 (135)	6	141	B

Marca  
Modelo  
y Versión

Cilindrada  
(cm<sup>3</sup>)  
Cambio (°)  
Potencia  
CV (kW)

Consumo  
(l/100km)  
Emisión CO<sub>2</sub>  
(g/km)  
Clasificación  
por consumo

BMW Serie 1 5 puertas 120i Grupo 3 (F20) (CO2 139) (1U71)	1598	M	176,63 (130)	6	139	C
BMW Serie 4 Coupe 420i Grupo 1 Automático (F32) (CO2 139) (3N11)	1997	A	183,42 (135)	6	139	B
BMW Serie 5 Berlina 520i Grupo 1 Automático (F10) (CO2 139) (5A31)	1997	A	183,42 (135)	6	139	A

Marca  
Modelo  
y Versión

Cilindrada  
(cm<sup>3</sup>)  
Cambio (°)  
Potencia  
CV (kW)

Consumo  
(l/100km)  
Emisión CO<sub>2</sub>  
(g/km)  
Clasificación  
por consumo

BMW						
BMW Serie 2 Cabrio 218i Grupo 3 (F23) (CO2 139) (1M31)	1499	M	135,87 (100)	6	139	C
BMW Serie 2 Coupe 220i Grupo 3 Automático (F22) (CO2 141) (1J11)	1997	A	183,42 (135)	6	141	C
BMW Serie 2 Gran Tourer 220i Gran Tourer Grupo 1 Automático (F46) (CO2 139) (2D51)	1998	A	191,58 (141)	6	139	B
BMW Serie 3 Berlina 316i Grupo 3 (F30) (CO2 140) (3A11)	1598	M	135,87 (100)	6	140	B
BMW Serie 3 Berlina 316i Grupo 3 Automático (F30) (CO2 140) (3A11)	1598	A	135,87 (100)	6	140	B
BMW Serie 1 3 puertas 120i Grupo 3 (F21) (CO2 139) (1Y11)	1598	M	176,63 (130)	6	139	C
BMW Serie 3 Berlina ActiveHybrid 3 Grupo 2 Automático (F30) (CO2 141) (3F91)	2979	A	305,71 (225)	6	141	B
BMW Serie 5 Berlina 530i xDrive Grupo 1 Automático (G30) (CO2 137) (JA71)	1998	A	251,36 (185)	6	137	A
BMW Serie 2 Cabrio 230i Grupo 1 Automático (F23) (CO2 137) (2K51)	1998	A	251,36 (185)	6	137	C
BMW Serie 2 Active Tourer 225i Active Tourer Grupo 2 Automático (F45) (CO2 139) (2A71)	1998	A	230,98 (170)	6	139	C
BMW Serie 2 Coupe 220i Grupo 2 (F22) (CO2 138) (2F31)	1998	M	183,42 (135)	6	138	C
BMW X1 X1 sDrive20i Grupo 2 Automático (F48) (CO2 139) (HS71)	1998	A	191,58 (141)	6	139	B
BMW Serie 1 5 puertas 120i Grupo 2 (F20) (CO2 138) (1S11)	1998	M	183,42 (135)	6	138	C
BMW Serie 3 Gran Turismo 330i Grupo 2 Automático (F34) (CO2 136) (8X71)	1998	A	251,36 (185)	6	136	A
BMW Serie 1 3 puertas 120i Grupo 2 (F21) (CO2 138) (1W11)	1998	M	183,42 (135)	6	138	C
BMW Serie 2 Cabrio 230i Grupo 1 Automático (F23) (CO2 138) (2M51)	1998	A	251,36 (185)	6	138	C
BMW Serie 2 Cabrio 218i Grupo 3 (F23) (CO2 139) (2M11)	1499	M	135,87 (100)	6	139	C
BMW Serie 4 420i Gran Coupé	1998	A	183,42 (135)	5,9	135	B
BMW Serie 4 420i Coupé	1998	A	183,42 (135)	5,9	134	B
BMW Serie 5 530i Touring	1998	A	251,36 (185)	5,9	135	A
BMW Serie 2 Cabrio 220i Grupo 2 Automático (F23) (CO2 139) (2M31)	1998	A	183,42 (135)	6,1	139	C
BMW Serie 4 430i Gran Coupé	1998	A	251,36 (185)	6	136	B
BMW Serie 4 430i Coupé	1998	A	251,36 (185)	6	136	B
BMW Z4 Z4 sDrive20i	1998	A	197,01 (145)	6,1	139	B
BMW Z4 Z4 sDrive30i	1998	A	258,15 (190)	6,1	139	B
BMW Serie 2 218i Coupé	1499	M	135,87 (100)	6	137	C
BMW Serie 4 Gran Coupé 430i Grupo 1 (F36) (CO2 143) (4D91)	1998	M	251,36 (185)	6,1	143	B
BMW Serie 4 Gran Coupé 420i Grupo 2 (F36) (CO2 141) (4D31)	1998	M	183,42 (135)	6,1	141	B





Marca  
Modelo  
y Versión

Cilindrada  
(cm³)  
Cambio (\*)  
Potencia  
CV (kW)

Consumo  
(l/100km)  
Emisión CO₂  
(g/km)  
Clasificación  
por consumo

Marca  
Modelo  
y Versión

Cilindrada  
(cm³)  
Cambio (\*)  
Potencia  
CV (kW)

Consumo  
(l/100km)  
Emisión CO₂  
(g/km)  
Clasificación  
por consumo

**BMW**

BMW Serie 4 Coupe 420i Grupo 2 (F32) (CO2 141) (4N31)	1998	M	183,42 (135)	6,1	141	B
BMW Serie 4 Coupe 430i Grupo 1 (F32) (CO2 143) (4N71)	1998	M	251,36 (185)	6,1	143	B
BMW serie 3 Touring 320i Grupo 1 Automático (F31) (CO2 143) (3G71)	1997	A	183,42 (135)	6,1	143	B
BMW Serie 4 Gran Coupe 420i Grupo 1 Automático (F36) (CO2 142) (4A11)	1997	A	183,42 (135)	6,1	142	B
BMW Serie 4 Coupe 420i Grupo 2 Automático (F32) (CO2 142) (3N11)	1997	A	183,42 (135)	6,1	142	B
BMW Serie 3 Berlina 320i Grupo 1 (F30) (CO2 144) (3B11)	1997	M	183,42 (135)	6,1	144	B
BMW Serie 2 Coupe 220i Grupo1 (F22) (CO2 142) (1J11)	1997	M	183,42 (135)	6,1	142	C
BMW Serie 4 Coupe 420i Grupo 1 (F32) (CO2 144) (3N11)	1997	M	183,42 (135)	6,1	144	B
BMW Serie 2 Coupe 220i Grupo 1 (F22) (CO2 142) (1J11)	1997	M	183,42 (135)	6,1	142	C
BMW Serie 5 Berlina 528i Grupo 1 Automático (F10) (CO2 142) (5A51)	1997	A	244,57 (180)	6,1	142	A
BMW Serie 3 Berlina 330i Grupo 1 (F30) (CO2 143) (8A71)	1998	M	251,36 (185)	6,1	143	B
BMW Serie 3 Berlina 320i Grupo 2 Automático (F30) (CO2 142) (3B11)	1997	A	183,42 (135)	6,1	142	B
BMW serie 3 Touring 316i Grupo 2 (F31) (CO2 142) (3G11)	1598	M	135,87 (100)	6,1	142	B
BMW Serie 2 Gran Tourer 220i Gran Tourer Grupo 2 Automático (F46) (CO2 142) (2D51)	1998	A	191,58 (141)	6,1	142	B
BMW serie 3 Touring 320i Grupo 2 (F31) (CO2 141) (8G31)	1998	M	183,42 (135)	6,1	141	B
BMW serie 3 Touring 316i Grupo 2 Automático (F31) (CO2 142) (3G11)	1598	A	135,87 (100)	6,1	142	B
BMW serie 3 Touring 330i Grupo 2 Automático (F31) (CO2 143) (8G71)	1998	A	251,36 (185)	6,1	143	B
BMW Serie 4 Coupe 420i Grupo 2 Automático (F32) (CO2 141) (3N11)	1997	A	183,42 (135)	6,1	141	B
BMW Serie 2 Active Tourer 220i Active Tourer Grupo 2 (F45) (CO2 142) (2A51)	1998	M	191,58 (141)	6,1	142	C
BMW Serie 2 Gran Tourer 220i Gran Tourer Grupo 2 Automático (F46) (CO2 142) (7 Plazas) (2D51)	1998	A	191,58 (141)	6,1	142	B
BMW Serie 2 Cabrio 220i Grupo 1 (F23) (CO2 139) (2K31)	1998	M	183,42 (135)	6,1	139	C
BMW Serie 3 Gran Turismo 320i Grupo 3 Automatico (F34) (CO2 139) (8X31)	1998	A	183,42 (135)	6,1	139	A
BMW Serie 2 Coupe 220i Grupo 3 (F22) (CO2 140) (2F31)	1998	M	183,42 (135)	6,1	140	C
BMW Serie 1 5 puertas 120i Grupo 3 (F20) (CO2 140) (1S11)	1998	M	183,42 (135)	6,1	140	C
BMW Serie 2 Cabrio 220i Grupo 3 Automatico (F23) (CO2 140) (2K31)	1998	A	183,42 (135)	6,1	140	C
BMW Serie 3 Gran Turismo 320i Grupo 1 (F34) (CO2 139) (8X31)	1998	M	183,42 (135)	6,1	139	A
BMW Serie 1 3 puertas 120i Grupo 3 (F21) (CO2 140) (1W11)	1998	M	183,42 (135)	6,1	140	C

BMW Serie 2 Cabrio 220i Grupo 2 Automatico (F23) (CO2 138) (2K31)	1998	A	183,42 (135)	6,1	138	C
---	------	---	--------------	-----	-----	---



Marca, Modelo y Versión	Cilindrada (cm <sup>3</sup> )	Cambio (*)	Potencia CV (kW)	Consumo (l/100km)	Emisión CO <sub>2</sub> (g/km)	Clasificación por consumo
<b>BMW</b>						
BMW Serie 4 Gran Coupe 430i Grupo 1 (F36) (CO2 143) (4H71)	1998	M	251,36 (185)	6,1	143	B
BMW Serie 4 Gran Coupe 420i Grupo 2 (F36) (CO2 141) (4H31)	1998	M	183,42 (135)	6,1	141	B
BMW Serie 5 Berlina 530i Grupo 2 Automático (G31) (CO2 139) (JL31)	1998	A	251,36 (185)	6,1	139	A
BMW Serie 4 Coupe 430i Grupo 1 (F32) (CO2 143) (4S71)	1998	M	251,36 (185)	6,1	143	B
BMW Serie 4 Coupe 420i Grupo 2 (F32) (CO2 141) (4S31)	1998	M	183,42 (135)	6,1	141	B
BMW Serie 2 220i Cabrio	1998	A	183,42 (135)	6,1	139	C
BMW Serie 3 330i xDrive Berlina	1998	A	258,15 (190)	6	138	B
BMW Serie 2 Cabrio 220i Grupo 3 Automático (F23) (CO2 141) (2M31)	1998	A	183,42 (135)	6,2	141	C
BMW Serie 2 Cabrio 230i Grupo 2 Automático (F23) (CO2 143) (2M51)	1998	A	251,36 (185)	6,2	143	C
BMW Serie 5 Gran 630i Grupo 1 Automático (G32) (CO2 142) (JV21)	1998	A	258,15 (190)	6,2	142	A
BMW serie 3 Touring 330i xDrive Grupo 1 Automático (F31) (CO2 144) (8G91)	1998	A	251,36 (185)	6,2	144	B
BMW Serie 3 Berlina 330i xDrive Grupo 2 Automático (F30) (CO2 144) (8B11)	1998	A	251,36 (185)	6,2	144	B
BMW Serie 4 Cabrio 420i Grupo 1 (F33) (CO2 145) (4T31)	1998	M	183,42 (135)	6,2	145	B
BMW Serie 4 Cabrio 420i Grupo 2 Automático (F33) (CO2 144) (4T31)	1998	A	183,42 (135)	6,2	144	B
BMW Serie 4 Gran Coupe 430i xDrive Grupo 2 Automático (F36) (CO2 144) (4E11)	1998	A	251,36 (185)	6,2	144	B
BMW Serie 4 Coupe 430i xDrive Grupo 2 Automático (F32) (CO2 144) (4N91)	1998	A	251,36 (185)	6,2	144	B
BMW Serie 2 Gran Tourer 220i Gran Tourer Grupo 2 Automático (F46) (CO2 143) (2D51) (5 plazas)	1998	A	191,58 (141)	6,2	143	B
BMW Serie 2 Gran Tourer 220i Gran Tourer Grupo 2 Automático (F46) (CO2 143) (2D51) (7 plazas)	1998	A	191,58 (141)	6,2	143	B
BMW serie 3 Touring 320i Grupo 2 Automático (F31) (CO2 144) (3G71)	1997	A	183,42 (135)	6,2	144	B
BMW Serie 2 Gran Tourer 220i Gran Tourer Grupo 1 (F46) (CO2 144) (2D51)	1998	M	191,58 (141)	6,2	144	B
BMW serie 3 Touring 316i Grupo 3 (F31) (CO2 144) (3G11)	1598	M	135,87 (100)	6,2	144	B
BMW serie 3 Touring 316i Grupo 3 Automático (F31) (CO2 144) (3G11)	1598	A	135,87 (100)	6,2	144	B
BMW Serie 3 Berlina 320i Grupo 3 Automático (F30) (CO2 144) (3B11)	1997	A	183,42 (135)	6,2	144	B
BMW serie 3 Touring 316i Grupo 2 Automático (F31) (CO2 143) (3G11)	1598	A	135,87 (100)	6,2	143	B
BMW Serie 3 Gran Turismo 320i Grupo 1 Automático (F34) (CO2 145) (3X11)	1997	A	183,42 (135)	6,2	145	B

Marca, Modelo y Versión	Cilindrada (cm <sup>3</sup> )	Cambio (*)	Potencia CV (kW)	Consumo (l/100km)	Emisión CO <sub>2</sub> (g/km)	Clasificación por consumo
BMW serie 3 Touring 316i Grupo 2 (F31) (CO2 143) (3G11)	1598	M	135,87 (100)	6,2	143	B
BMW serie 3 Touring 320i Grupo 2 Automático (F31) (CO2 145) (3G71)	1997	A	183,42 (135)	6,2	145	B
BMW Serie 5 Berlina 520i Grupo 2 Automático (F10) (CO2 144) (5A31)	1997	A	183,42 (135)	6,2	144	A



Marca  
Modelo  
y Versión

Cilindrada  
(cm<sup>3</sup>)  
Cambio (\*)  
Potencia  
CV (kW)

Consumo  
(l/100km)  
Emisión CO<sub>2</sub>  
(g/km)  
Clasificación  
por consumo

Marca  
Modelo  
y Versión

Cilindrada  
(cm<sup>3</sup>)  
Cambio (\*)  
Potencia  
CV (kW)

Consumo  
(l/100km)  
Emisión CO<sub>2</sub>  
(g/km)  
Clasificación  
por consumo

## BMW

BMW Serie 2 Cabrio 220i Grupo 1 Automático (F23) (CO2 144) (1L71)	1997	A	183,42 (135)	6,2	144	C
BMW Serie 2 Cabrio 220i Grupo1 (F23) (CO2 144) (1L71)	1997	A	183,42 (135)	6,2	144	C
BMW Serie 4 Gran Coupe 430ixDrive Grupo 2 Automático (F36) (CO2 144) (4H91)	1998	A	251,36 (185)	6,2	144	B
BMW Serie 4 Coupe 430ixDrive Grupo 2 Automático (F32) (CO2 144) (4V11)	1998	A	251,36 (185)	6,2	144	B
BMW Serie 4 Cabrio 420i Grupo 2 Automático (F33) (CO2 144) (4V11)	1998	A	183,42 (135)	6,2	144	B
BMW Serie 4 Cabrio 420i Grupo 1 (F33) (CO2 145) (4V11)	1998	M	183,42 (135)	6,2	145	B
BMW Serie 2 Coupe 230i Grupo 1 (F22) (CO2 142) (2F51)	1998	M	251,36 (185)	6,2	142	C
BMW Serie 3 Gran Turismo 330i Grupo 3 Automático (F34) (CO2 141) (8X71)	1998	A	251,36 (185)	6,2	141	B
BMW Serie 2 Cabrio 230i Grupo 2 Automático (F23) (CO2 142) (2K51)	1998	A	251,36 (185)	6,2	142	C
BMW Serie 3 Gran Turismo 320i Grupo 2 (F34) (CO2 141) (8X31)	1998	M	183,42 (135)	6,2	141	B
BMW Serie 2 218i Cabrio	1499	A	135,87 (100)	6,1	139	C
BMW Serie 3 330i xDrive Touring	1998	A	258,15 (190)	6,1	139	B
BMW Serie 2 230i Cabrio	1998	A	251,36 (185)	6,2	141	C
BMW Serie 5 530i xDrive Berlina	1998	A	251,36 (185)	6,2	140	A
BMW Serie 3 320i Gran Turismo	1998	A	183,42 (135)	6,2	141	B
BMW X1 X1 xDrive25i Grupo 1 Automático (F48) (CO2 144) (JG91)	1998	A	230,97,83 (170)	6,3	144	C
BMW Serie 1 5 puertas 125i Automático (F20) (CO2 148) (1A51)	1997	A	217,39 (160)	6,3	148	C
BMW Serie 1 3 puertas 125i Automático (F21) (CO2 148) (1D51)	1997	A	217,39 (160)	6,3	148	C
BMW Serie 2 Coupe 228i Automático (F22) (CO2 148) (1F51)	1997	A	244,57 (180)	6,3	148	C
BMW Serie 4 Coupe 420i Grupo 2 (F32) (CO2 147) (3N11)	1997	M	183,42 (135)	6,3	147	B
BMW Serie 4 Coupe 428i Grupo 1 Automático (F32) (CO2 147) (3N31)	1997	A	244,57 (180)	6,3	147	B
BMW Serie 4 Gran Coupe 420i Grupo 2 Automático (F36) (CO2 146) (4A11)	1997	A	183,42 (135)	6,3	146	B
BMW Serie 3 Berlina 328i Automático (F30) (CO2 147) (3A51)	1997	A	244,57 (180)	6,3	147	B
BMW Serie 2 Coupe 220i Grupo2 (F22) (CO2 148) (1J11)	1997	M	183,42 (135)	6,3	148	C
BMW Serie 5 Berlina 528i Grupo 2 Automático (F10) (CO2 147) (5A51)	1997	A	244,57 (180)	6,3	147	A
BMW Serie 2 Cabrio 220i Grupo 2 Automático (F23) (CO2 148) (1L71)	1997	A	183,42 (135)	6,3	148	C
BMW Serie 4 Gran Coupe 428i Grupo 1 Automático (F36) (CO2 147) (4A51)	1997	A	244,57 (180)	6,3	147	B

BMW Serie 2 Coupe 220i Grupo 2 (F22) (CO2 146) (1J11)

1997 | M | 183,42 (135) | 6,3 | 146 | C



Marca, Modelo y Versión	Cilindrada (cm³)	Cambio (°)	Potencia CV (kW)	Consumo (l/100km)	Emisión CO <sub>2</sub> (g/km)	Clasificación por consumo
<b>BMW</b>						
BMW Serie 2 Coupe 228i Grupo 1 Automático (F22) (CO2 148) (1F51)	1997	A	244,57 (180)	6,3	148	C
BMW Serie 3 Berlina 320i Grupo 2 (F30) (CO2 147) (3B11)	1997	M	183,42 (135)	6,3	147	B
BMW Serie 2 Coupe 220i Grupo 2 (F22) (CO2 148) (1J11)	1997	M	183,42 (135)	6,3	148	C
BMW Serie 1 5 puertas 125i Grupo 1 Automático (F20) (CO2 148) (1U91)	1997	A	217,39 (160)	6,3	148	C
BMW Serie 3 Gran Turismo 320i Grupo 2 Automático (F34) (CO2 147) (3X11)	1997	A	183,42 (135)	6,3	147	B
BMW Serie 5 Touring 520i Grupo 1 Automático (F11) (CO2 147) (5G11)	1997	A	183,42 (135)	6,3	147	A
BMW Serie 4 Cabrio 430i Grupo 2 Automático (F33) (CO2 146) (4T51)	1998	A	251,36 (185)	6,3	146	B
BMW serie 3 Touring 320i Grupo 3 Automático (F31) (CO2 147) (3G71)	1997	A	183,42 (135)	6,3	147	B
BMW Serie 3 Berlina 328i Grupo 1 Automático (F30) (CO2 147) (3A51)	1997	A	244,57 (180)	6,3	147	B
BMW serie 3 Touring 320i Grupo 3 (F31) (CO2 147) (8G31)	1998	M	183,42 (135)	6,3	147	B
BMW Serie 2 Gran Tourer 220i Gran Tourer Grupo 1 (F46) (CO2 145) (7 Plazas) (2D51)	1998	M	191,58 (141)	6,3	145	C
BMW Serie 4 Coupe 420i Grupo 2 (F32) (CO2 146) (3N11)	1997	M	183,42 (135)	6,3	146	B
BMW Serie 1 3 puertas 125i Grupo 1 Automático (F21) (CO2 148) (1Y31)	1997	A	217,39 (160)	6,3	148	C
BMW Serie 5 Berlina 530i xDrive Grupo 2 Automático (G30) (CO2 143) (JA71)	1998	A	251,36 (185)	6,3	143	A
BMW Serie 3 Gran Turismo 330i xDrive Grupo 1 Automático (F34) (CO2 145) (8X91)	1998	A	251,36 (185)	6,3	145	B
BMW Serie 4 Cabrio 430i Grupo 2 Automático (F33) (CO2 146) (4V31)	1998	A	251,36 (185)	6,3	146	B
BMW Serie 4 Cabrio 430ixDrive Grupo 1 Automático (F33) (CO2 149) (4V51)	1998	A	251,36 (185)	6,4	149	B
BMW Serie 5 Berlina 530i xDrive Grupo 3 Automático (G30) (CO2 147) (JA71)	1998	A	251,36 (185)	6,4	147	A
BMW Serie 2 Cabrio 220i Grupo 2 (F23) (CO2 145) (2K31)	1998	M	183,42 (135)	6,4	145	C
BMW Serie 3 Gran Turismo 320i Grupo 3 (F34) (CO2 146) (8X31)	1998	M	183,42 (135)	6,4	146	B
BMW Serie 3 Gran Turismo 330i xDrive Grupo 2 Automático (F34) (CO2 147) (8X91)	1998	A	251,36 (185)	6,4	147	B
BMW Serie 2 Active Tourer 225i xDrive Active Tourer Grupo 1 Automático (F45) (CO2 148) (2A91)	1998	A	230,98 (170)	6,4	148	C
BMW Serie 2 Coupe 230i Grupo 2 (F22) (CO2 147) (2F51)	1998	M	251,36 (185)	6,4	147	C
BMW Serie 2 218i Cabrio	1499	M	135,87 (100)	6,3	144	C
BMW Serie 3 330i Gran Turismo	1998	A	251,36 (185)	6,3	144	B
BMW X2 X2 xDrive20i	1998	A	191,58 (141)	6,2	142	C

Marca, Modelo y Versión	Cilindrada (cm³)	Cambio (°)	Potencia CV (kW)	Consumo (l/100km)	Emisión CO <sub>2</sub> (g/km)	Clasificación por consumo
BMW Serie 2 Gran Tourer 220i Gran Tourer Grupo 2 (F46) (CO2 149) (2D51)	1998	M	191,58 (141)	6,4	149	C
BMW serie 3 Touring 330i Grupo 1 (F31) (CO2 149) (8G71)	1998	M	251,36 (185)	6,4	149	B



Marca  
Modelo  
y Versión

Cilindrada  
(cm³)  
Cambio (\*)  
Potencia  
CV (kW)  
Consumo  
(l/100km)  
Emisión CO₂  
(g/km)  
Clasificación  
por consumo

Marca  
Modelo  
y Versión

Cilindrada  
(cm³)  
Cambio (\*)  
Potencia  
CV (kW)  
Consumo  
(l/100km)  
Emisión CO₂  
(g/km)  
Clasificación  
por consumo

## BMW

BMW Serie 2 Gran Tourer 220i Gran Tourer Grupo 2 (F46) (CO2 149) (7 Plazas) (2D51)	1998	M	191,58 (141)	6,4	149	C
BMW Serie 3 Berlina 328i Grupo 2 Automático (F30) (CO2 149) (3A51)	1997	A	244,57 (180)	6,4	149	B
BMW Serie 3 Berlina 328i Grupo 1 (F30) (CO2 149) (3A51)	1997	M	244,57 (180)	6,4	149	B
BMW serie 3 Touring 320i Grupo 2 (F31) (CO2 150) (3G71)	1997	M	183,42 (135)	6,4	150	B
BMW Serie 3 Berlina 320i Grupo 2 (F30) (CO2 148) (3B11)	1997	M	183,42 (135)	6,4	148	B
BMW Serie 3 Gran Turismo 320i Grupo 3 Automático (F34) (CO2 149) (3X11)	1997	A	183,42 (135)	6,4	149	B
BMW Serie 4 Gran Coupe 420i xDrive Grupo 1 Automático (F36) (CO2 149) (4A31)	1997	A	183,42 (135)	6,4	149	B
BMW Serie 5 Berlina 528i xDrive Grupo 1 Automático (F10) (CO2 149) (5A71)	1997	A	244,57 (180)	6,4	149	A
BMW Serie 3 Berlina 320i xDrive Grupo 1 Automático (F30) (CO2 149) (3C31)	1997	A	183,42 (135)	6,4	149	B
BMW Serie 2 Active Tourer 225i xDrive Active Tourer Grupo 1 Automático (F45) (CO2 148) (2A91)	1998	A	230,98 (170)	6,4	148	C
BMW Serie 4 Coupe 420i xDrive Grupo 1 Automático (F32) (CO2 149) (3S51)	1997	A	183,42 (135)	6,4	149	B
BMW Serie 2 Active Tourer 225i xDrive Active Tourer Grupo1 (F45) (CO2 148) (2A91)	1998	A	230,98 (170)	6,4	148	C
BMW Serie 5 Berlina ActiveHybrid 5 Grupo 1 Automático (F10) (CO2 149) (5E11)	2979	A	305,71 (225)	6,4	149	A
BMW X1 X1 xDrive25i Grupo 1 Automático (F48) (CO2 149) (HT11)	1998	A	230,98 (170)	6,4	149	C
BMW Serie 4 Cabrio 430i xDrive Grupo 1 Automático (F33) (CO2 149) (4T71)	1998	A	251,36 (185)	6,4	149	B
BMW Serie 5 Berlina 520i Grupo 3 Automático (F10) (CO2 149) (5A31)	1997	A	183,42 (135)	6,4	149	A
BMW Serie 2 Coupe 220i Grupo 3 (F22) (CO2 149) (1J11)	1997	M	183,42 (135)	6,4	149	C
BMW Serie 3 Berlina 328i (F30) (CO2 149) (3A51)	1997	M	244,57 (180)	6,4	149	B
BMW Serie 4 Cabrio 420i Grupo 1 Automático (F33) (CO2 149) (3V11)	1997	A	183,42 (135)	6,4	149	B
BMW Serie 3 Gran Turismo 328i Grupo 1 Automático (F34) (CO2 149) (3X31)	1997	A	244,57 (180)	6,4	149	B
BMW Serie 4 Gran Coupe 428i Grupo 2 Automático (F36) (CO2 149) (4A51)	1997	A	244,57 (180)	6,4	149	B
BMW Serie 2 Coupe 228i Grupo 2 Automático (F22) (CO2 149) (1F51)	1997	A	244,57 (180)	6,4	149	C
BMW Serie 4 Gran Coupe 420i Grupo 1 (F36) (CO2 149) (4A11)	1997	M	183,42 (135)	6,4	149	B
BMW serie 3 Touring 320i Grupo 1 (F31) (CO2 149) (3G71)	1997	M	183,42 (135)	6,4	149	B
BMW Serie 5 Touring 528i Grupo 1 Automático (F11) (CO2 149) (5G51)	1997	A	244,57 (180)	6,4	149	A

BMW Serie 5 Berlina 520i Grupo 1 (F10) (CO2 149) (5A31)	1997	M	183,42 (135)	6,4	149	A
BMW Serie 4 Coupe 428i Grupo 2 Automático (F32) (CO2 149) (3N31)	1997	A	244,57 (180)	6,4	149	B
BMW Serie 2 Cabrio 220i Grupo2 (F23) (CO2 149) (1L71)	1997	A	183,42 (135)	6,4	149	C



Marca  
Modelo  
y Versión

Cilindrada  
(cm³)  
Cambio (°)  
Potencia  
CV (kW)

Consumo  
(l/100km)  
Emisión CO₂  
(g/km)  
Clasificación  
por consumo

Marca  
Modelo  
y Versión

Cilindrada  
(cm³)  
Cambio (°)  
Potencia  
CV (kW)

Consumo  
(l/100km)  
Emisión CO₂  
(g/km)  
Clasificación  
por consumo

**BMW**

Marca Modelo y Versión	Cilindrada (cm³)	Cambio (°)	Potencia CV (kW)	Consumo (l/100km)	Emisión CO₂ (g/km)	Clasificación por consumo
BMW Serie 4 420i Gran Coupé	1998	M	183,42 (135)	6,4	146	B
BMW Serie 4 420i Coupé	1998	M	183,42 (135)	6,4	145	B
BMW Serie 4 430i Cabrio	1998	A	251,36 (185)	6,3	145	B
BMW Serie 4 420i Cabrio	1998	A	183,42 (135)	6,3	143	B
BMW X1 X1 xDrive20i	1998	A	191,58 (141)	6,3	143	C
BMW X3 X3 xDrive20i	1998	A	183,42 (135)	5,8	156	A
BMW Serie 2 Cabrio 220i Grupo1 (F23) (CO2 152) (1L71)	1997	M	183,42 (135)	6,5	152	C
BMW Serie 1 5 puertas 125i Grupo 2 Automático (F20) (CO2 151) (1U91)	1997	A	217,39 (160)	6,5	151	D
BMW Serie 5 Touring 520i Grupo 2 Automático (F11) (CO2 152) (5G11)	1997	A	183,42 (135)	6,5	152	B
BMW serie 3 Touring 320i Grupo 2 (F31) (CO2 152) (3G71)	1997	M	183,42 (135)	6,5	152	C
BMW Serie 2 Cabrio 220i Grupo 1 (F23) (CO2 152) (1L71)	1997	M	183,42 (135)	6,5	152	C
BMW Serie 2 Cabrio 220i Grupo 3 Automático (F23) (CO2 152) (1L71)	1997	A	183,42 (135)	6,5	152	C
BMW Serie 5 Berlina 528i Grupo 3 Automático (F10) (CO2 152) (5A51)	1997	A	244,57 (180)	6,5	152	B
BMW serie 3 Touring 328i Automático (F31) (CO2 152) (3G51)	1997	A	244,57 (180)	6,5	152	C
BMW Serie 3 Gran Turismo 328i Grupo 2 Automático (F34) (CO2 151) (3X31)	1997	A	244,57 (180)	6,5	151	B
BMW Serie 3 Berlina 320i Grupo 3 (F30) (CO2 151) (3B11)	1997	M	183,42 (135)	6,5	151	C
BMW serie 3 Touring 328i Grupo 1 Automático (F31) (CO2 152) (3G51)	1997	A	244,57 (180)	6,5	152	C
BMW Serie 3 Gran Turismo 328i Grupo 3 Automático (F34) (CO2 152) (3X31)	1997	A	244,57 (180)	6,5	152	B
BMW Serie 3 Gran Turismo 328i Grupo 2 Automático (F34) (CO2 150) (3X31)	1997	A	244,57 (180)	6,5	150	B
BMW Serie 1 3 puertas 125i Grupo 2 Automático (F21) (CO2 151) (1Y31)	1997	A	217,39 (160)	6,5	151	D
BMW Serie 3 Berlina 328i Grupo 2 (F30) (CO2 151) (3A51)	1997	M	244,57 (180)	6,5	151	C
BMW Serie 3 Berlina 330i Grupo 2 (F30) (CO2 151) (8A71)	1998	M	251,36 (185)	6,5	151	C
BMW Serie 2 Active Tourer 225i xDrive Active Tourer Grupo2 (F45) (CO2 152) (2A91)	1998	A	230,98 (170)	6,5	152	C
BMW Serie 4 Coupe 420i xDrive Grupo 2 Automático (F32) (CO2 152) (3S51)	1997	A	183,42 (135)	6,5	152	B
BMW Serie 4 Gran Coupe 420i xDrive Grupo 2 Automático (F36) (CO2 152) (4A31)	1997	A	183,42 (135)	6,5	152	B
BMW serie 3 Touring 320i xDrive Grupo 1 Automático (F31) (CO2 152) (3H11)	1997	A	183,42 (135)	6,5	152	C
BMW Serie 3 Berlina 320i xDrive Grupo 2 Automático (F30) (CO2 152) (3C31)	1997	A	183,42 (135)	6,5	152	C

BMW serie 3 Touring 330i xDrive Grupo 2 Automático (F31) (CO2 152) (8G91)

1998	A	251,36 (185)	6,5	152	C
------	---	--------------	-----	-----	---



Marca  
Modelo  
y Versión

Cilindrada  
(cm³)  
Cambio (°)  
Potencia  
CV (kW)

Consumo  
(l/100km)  
Emisión CO₂  
(g/km)  
Clasificación  
por consumo

Marca  
Modelo  
y Versión

Cilindrada  
(cm³)  
Cambio (°)  
Potencia  
CV (kW)

Consumo  
(l/100km)  
Emisión CO₂  
(g/km)  
Clasificación  
por consumo

**BMW**

BMW Serie 3 Berlina 320i xDrive Grupo 2 Automático (F30) (CO2 150) (3C31)	1997	A	183,42 (135)	6,5	150	C
BMW Serie 2 Active Tourer 225i xDrive Active Tourer Grupo 2 Automático (F45) (CO2 152) (2A91)	1998	A	230,98 (170)	6,5	152	C
BMW Serie 4 Gran Coupe 430i Grupo 2 (F36) (CO2 151) (4D91)	1998	M	251,36 (185)	6,5	151	B
BMW Serie 4 Coupe 430i Grupo 2 (F32) (CO2 151) (4N71)	1998	M	251,36 (185)	6,5	151	B
BMW Serie 5 Berlina 540i Grupo 1 Automático (G30) (CO2 149) (JB31)	2998	A	339,67 (250)	6,5	149	A
BMW Serie 4 Coupe 430i Grupo 2 (F32) (CO2 151) (4S71)	1998	M	251,36 (185)	6,5	151	B
BMW Serie 4 Gran Coupe 430i Grupo 2 (F36) (CO2 151) (4H71)	1998	M	251,36 (185)	6,5	151	B
BMW Serie 2 Active Tourer 225i xDrive Active Tourer Grupo 2 Automático (F45) (CO2 152) (2A91)	1998	A	230,98 (170)	6,5	152	C
BMW Serie 2 Cabrio 220i Grupo 3 (F23) (CO2 149) (2K31)	1998	M	183,42 (135)	6,5	149	C
BMW Serie 2 Cabrio 230i Grupo 1 (F23) (CO2 149) (2K51)	1998	M	251,36 (185)	6,5	149	C
BMW Serie 5 Gran 630i Grupo 2 Automático (G32) (CO2 148) (JV21)	1998	A	258,15 (190)	6,5	148	A
BMW Serie 5 Berlina 530i xDrive Grupo 1 Automático (G31) (CO2 149) (JL51)	1998	A	251,36 (185)	6,5	149	A
BMW X1 X1 xDrive25i Grupo 2 Automático (F48) (CO2 149) (JG91)	1998	A	230,97,83 (170)	6,5	149	C
BMW Serie 4 Gran Coupe 440i Grupo 1 Automático (F36) (CO2 154) (4J51)	2998	A	326,09 (240)	6,6	154	C
BMW Serie 4 Coupe 440i Grupo 1 Automático (F32) (CO2 154) (4W71)	2998	A	326,09 (240)	6,6	154	C
BMW Serie 4 Cabrio 430i Grupo 1 (F33) (CO2 154) (4V31)	1998	M	251,36 (185)	6,6	154	C
BMW Serie 4 Cabrio 420i Grupo 2 (F33) (CO2 153) (4V11)	1998	M	183,42 (135)	6,6	153	C
BMW Serie 4 Cabrio 430i Grupo 1 (F33) (CO2 154) (4T51)	1998	M	251,36 (185)	6,6	154	C
BMW Serie 4 Gran Coupe 440i Grupo 1 Automático (F36) (CO2 154) (4E11)	2998	A	326,09 (240)	6,6	154	C
BMW Serie 4 Coupe 440i Grupo 1 Automático (F32) (CO2 154) (4P11)	2998	A	326,09 (240)	6,6	154	C
BMW Serie 4 Cabrio 420i Grupo 2 (F33) (CO2 153) (4T31)	1998	M	183,42 (135)	6,6	153	C
BMW Serie 4 Cabrio 420i Grupo 2 Automático (F33) (CO2 153) (3V11)	1997	A	183,42 (135)	6,6	153	C
BMW serie 3 Touring 328i Grupo 2 Automático (F31) (CO2 154) (3G51)	1997	A	244,57 (180)	6,6	154	C
BMW serie 3 Touring 320i Grupo 3 (F31) (CO2 153) (3G71)	1997	M	183,42 (135)	6,6	153	C
BMW Serie 1 3 puertas 125i Grupo 1 (F21) (CO2 154) (1Y31)	1997	M	217,39 (160)	6,6	154	D
BMW Serie 2 Coupe 228i Grupo 1 (F22) (CO2 154) (1F51)	1997	M	244,57 (180)	6,6	154	C
BMW Serie 2 Coupe 228i Grupo 2 (F22) (CO2 155) (1F51)	1997	M	244,57 (180)	6,6	155	C

BMW Serie 4 Cabrio 420i Grupo 1 (F33) (CO2 154) (3V11)

1997 | M | 183,42 (135) | 6,6 | 154 | **C**



Marca  
Modelo  
y Versión

Cilindrada  
(cm³)  
Cambio (\*)  
Potencia  
CV (kW)

Consumo  
(l/100km)  
Emisión CO₂  
(g/km)  
Clasificación  
por consumo

Marca  
Modelo  
y Versión

Cilindrada  
(cm³)  
Cambio (\*)  
Potencia  
CV (kW)

Consumo  
(l/100km)  
Emisión CO₂  
(g/km)  
Clasificación  
por consumo

**BMW**

BMW Serie 5 Touring 528i Grupo 2 Automático (F11) (CO2 154) (5G51)	1997	A	244,57 (180)	6,6	154	B
BMW Serie 4 Cabrio 420i Grupo 2 Automático (F33) (CO2 154) (3V11)	1997	A	183,42 (135)	6,6	154	C
BMW Serie 4 Cabrio 428i Grupo 1 Automático (F33) (CO2 154) (3V31)	1997	A	244,57 (180)	6,6	154	C
BMW Serie 2 Cabrio 228i (F23) (CO2 154) (1K51)	1997	A	244,57 (180)	6,6	154	C
BMW Serie 1 5 puertas 125i Grupo 1 (F20) (CO2 154) (1U91)	1997	M	217,39 (160)	6,6	154	D
BMW Serie 4 Gran Coupe 428i Grupo 1 (F36) (CO2 154) (4A51)	1997	M	244,57 (180)	6,6	154	C
BMW Serie 4 Gran Coupe 420i Grupo 2 (F36) (CO2 153) (4A11)	1997	M	183,42 (135)	6,6	153	C
BMW Serie 4 Coupe 428i Grupo 1 (F32) (CO2 154) (3N31)	1997	M	244,57 (180)	6,6	154	C
BMW Serie 5 Berlina 528i Grupo 1 (F10) (CO2 154) (5A51)	1997	M	244,57 (180)	6,6	154	B
BMW Serie 5 Berlina 520i Grupo 2 (F10) (CO2 154) (5A31)	1997	M	183,42 (135)	6,6	154	B
BMW Serie 3 Gran Turismo 320i Grupo 1 (F34) (CO2 153) (3X11)	1997	M	183,42 (135)	6,6	153	B
BMW Serie 2 Coupe 228i (F22) (CO2 154) (1F51)	1997	M	244,57 (180)	6,6	154	C
BMW Serie 2 Cabrio 228i Grupo 1 Automático (F23) (CO2 154) (1K51)	1997	A	244,57 (180)	6,6	154	C
BMW X1 X1 xDrive25i Grupo 2 Automático (F48) (CO2 152) (HT11)	1998	A	230,98 (170)	6,6	152	C
BMW Serie 3 Berlina 320i xDrive Grupo 3 Automático (F30) (CO2 153) (3C31)	1997	A	183,42 (135)	6,6	153	C
BMW Serie 3 Gran Turismo 320i xDrive Grupo 1 Automático (F34) (CO2 154) (3Z71)	1997	A	183,42 (135)	6,6	154	B
BMW serie 3 Touring 320i xDrive Grupo 2 Automático (F31) (CO2 154) (3H11)	1997	A	183,42 (135)	6,6	154	C
BMW Serie 5 Berlina 528i xDrive Grupo 2 Automático (F10) (CO2 154) (5A71)	1997	A	244,57 (180)	6,6	154	B
BMW Serie 1 5 puertas 125i (F20) (CO2 154) (1A51)	1997	M	217,39 (160)	6,6	154	D
BMW Serie 1 3 puertas 125i (F21) (CO2 154) (1D51)	1997	M	217,39 (160)	6,6	154	D
BMW Serie 6 630i Gran Turismo	1998	A	251,36 (185)	6,5	148	A
BMW Serie 5 Gran 630i Grupo 3 Automatico (G32) (CO2 152) (JV21)	1998	A	258,15 (190)	6,6	152	A
BMW Serie 5 Berlina 530i xDrive Grupo 2 Automatico (G31) (CO2 154) (JL51)	1998	A	251,36 (185)	6,7	154	B
BMW Serie 4 430i xDrive Coupé	1998	A	251,36 (185)	6,6	150	C
BMW Serie 5 540i Berlina	2998	A	339,67 (250)	6,6	150	B
BMW Serie 4 Cabrio 430ixDrive Grupo 2 Automatico (F33) (CO2 156) (4V51)	1998	A	251,36 (185)	6,7	156	C
BMW Serie 5 Berlina 540i Grupo 2 Automatico (G30) (CO2 154) (JB31)	2998	A	339,67 (250)	6,7	154	B

BMW Serie 3 Gran Turismo 330i xDrive Grupo 3 Automatico (F34) (CO2 152) (8X91)

1998	A	251,36 (185)	6,7	152	B
------	---	--------------	-----	-----	---





Marca, Modelo y Versión	Cilindrada (cm <sup>3</sup> )	Cambio (*)	Potencia CV (kW)	Consumo (l/100km)	Emisión CO <sub>2</sub> (g/km)	Clasificación por consumo
<b>BMW</b>						
BMW Serie 1 5 puertas 125i Grupo 2 (F20) (CO2 157) (1U91)	1997	M	217,39 (160)	6,7	157	D
BMW Serie 2 Cabrio 228i Grupo 2 Automático (F23) (CO2 157) (1K51)	1997	A	244,57 (180)	6,7	157	D
BMW Serie 2 Cabrio 220i Grupo 2 (F23) (CO2 157) (1L71)	1997	M	183,42 (135)	6,7	157	D
BMW Serie 3 Gran Turismo 320i Grupo 2 (F34) (CO2 156) (3X11)	1997	M	183,42 (135)	6,7	156	B
BMW Serie 4 Gran Coupe 428i Grupo 2 (F36) (CO2 156) (4A51)	1997	M	244,57 (180)	6,7	156	C
BMW Serie 3 Gran Turismo 328i Grupo 1 (F34) (CO2 156) (3X31)	1997	M	244,57 (180)	6,7	156	B
BMW Serie 4 Cabrio 428i Grupo 2 Automático (F33) (CO2 157) (3V31)	1997	A	244,57 (180)	6,7	157	C
BMW Serie 5 Touring 520i Grupo 1 (F11) (CO2 157) (5G11)	1997	M	183,42 (135)	6,7	157	B
BMW Serie 4 Coupe 428i Grupo 2 (F32) (CO2 156) (3N31)	1997	M	244,57 (180)	6,7	156	C
BMW Serie 5 Touring 520i Grupo 3 Automático (F11) (CO2 157) (5G11)	1997	A	183,42 (135)	6,7	157	B
BMW Serie 4 Cabrio 430i xDrive Grupo 2 Automático (F33) (CO2 156) (4T71)	1998	A	251,36 (185)	6,7	156	C
BMW serie 3 Touring 330i Grupo 2 (F31) (CO2 157) (8G71)	1998	M	251,36 (185)	6,7	157	C
BMW Serie 1 3 puertas 125i Grupo 2 (F21) (CO2 157) (1Y31)	1997	M	217,39 (160)	6,7	157	D
BMW Serie 3 Gran Turismo 320i Grupo 2 (F34) (CO2 155) (3X11)	1997	M	183,42 (135)	6,7	155	B
BMW Serie 4 Gran Coupe 428i xDrive Grupo 1 Automático (F36) (CO2 157) (4A71)	1997	A	244,57 (180)	6,7	157	C
BMW X3 X3 sDrive20i Grupo 1 Automático (F25) (CO2 156) (WY91)	1997	A	183,42 (135)	6,7	156	B
BMW Serie 3 Berlina 328i xDrive Automático (F30) (CO2 157) (3B51)	1997	A	244,57 (180)	6,7	157	C
BMW Serie 3 Gran Turismo 320i xDrive Grupo 2 Automático (F34) (CO2 156) (3Z71)	1997	A	183,42 (135)	6,7	156	B
BMW Serie 5 Touring 528i xDrive Grupo 1 Automático (F11) (CO2 157) (5G71)	1997	A	244,57 (180)	6,7	157	B
BMW X1 X1 sDrive20i Grupo 1 Automático (E84) (CO2 157) (VL91)	1997	A	183,42 (135)	6,7	157	C
BMW Serie 4 Coupe 428i xDrive Grupo 1 Automático (F32) (CO2 157) (3N51)	1997	A	244,57 (180)	6,7	157	C
BMW Serie 3 Gran Turismo 320i xDrive Grupo 2 Automático (F34) (CO2 155) (3Z71)	1997	A	183,42 (135)	6,7	155	B
BMW Serie 3 Berlina 328i xDrive Grupo 1 Automático (F30) (CO2 157) (3B51)	1997	A	244,57 (180)	6,7	157	C
BMW serie 3 Touring 320i xDrive Grupo 2 Automático (F31) (CO2 156) (3H11)	1997	A	183,42 (135)	6,7	156	C
BMW Serie 4 430i xDrive Gran Coupé	1998	A	251,36 (185)	6,6	150	C

Marca, Modelo y Versión	Cilindrada (cm <sup>3</sup> )	Cambio (*)	Potencia CV (kW)	Consumo (l/100km)	Emisión CO <sub>2</sub> (g/km)	Clasificación por consumo
BMW Serie 5 530i xDrive Touring	1998	A	251,36 (185)	6,6	151	B
BMW Serie 2 Cabrio 230i Grupo 2 (F23) (CO2 155) (2K51)	1998	M	251,36 (185)	6,8	155	D
BMW Serie 4 Cabrio 440i Grupo 1 Automático (F33) (CO2 159) (4Z51)	2998	A	326,09 (240)	6,8	159	C



Marca  
Modelo  
y Versión

Cilindrada  
(cm³)  
Cambio (°)  
Potencia  
CV (kW)

Consumo  
(l/100km)  
Emisión CO₂  
(g/km)  
Clasificación  
por consumo

Marca  
Modelo  
y Versión

Cilindrada  
(cm³)  
Cambio (°)  
Potencia  
CV (kW)

Consumo  
(l/100km)  
Emisión CO₂  
(g/km)  
Clasificación  
por consumo

BMW						
BMW Serie 4 Gran Coupe 440i Grupo 2 Automático (F36) (CO2 159) (4J51)	2998	A	326,09 (240)	6,8	159	C
BMW Serie 4 Coupe 440i Grupo 2 Automático (F32) (CO2 159) (4W71)	2998	A	326,09 (240)	6,8	159	C
BMW Serie 3 Berlina 328i xDrive Grupo 1 (F30) (CO2 159) (3B51)	1997	M	244,57 (180)	6,8	159	C
BMW Serie 5 Berlina ActiveHybrid 5 Grupo 2 Automático (F10) (CO2 159) (5E11)	2979	A	305,71 (225)	6,8	159	B
BMW Serie 3 Gran Turismo 320i xDrive Grupo 3 Automático (F34) (CO2 157) (3Z71)	1997	A	183,42 (135)	6,8	157	B
BMW serie 3 Touring 320i xDrive Grupo 3 Automático (F31) (CO2 159) (3H11)	1997	A	183,42 (135)	6,8	159	C
BMW Serie 3 Berlina 328i xDrive Grupo 2 Automático (F30) (CO2 159) (3B51)	1997	A	244,57 (180)	6,8	159	C
BMW Serie 4 Cabrio 440i Grupo 1 Automático (F33) (CO2 159) (4T91)	2998	A	326,09 (240)	6,8	159	C
BMW Serie 4 Gran Coupe 440i Grupo 2 Automático (F36) (CO2 159) (4E11)	2998	A	326,09 (240)	6,8	159	C
BMW Serie 4 Coupe 440i Grupo 2 Automático (F32) (CO2 159) (4P11)	2998	A	326,09 (240)	6,8	159	C
BMW Serie 5 Touring 528i Grupo 3 Automático (F11) (CO2 159) (5G51)	1997	A	244,57 (180)	6,8	159	B
BMW Serie 2 Cabrio 228i (F23) (CO2 159) (1K51)	1997	M	244,57 (180)	6,8	159	D
BMW Serie 4 Cabrio 420i Grupo 2 (F33) (CO2 159) (3V11)	1997	M	183,42 (135)	6,8	159	C
BMW Serie 3 Gran Turismo 328i Grupo 2 (F34) (CO2 158) (3X31)	1997	M	244,57 (180)	6,8	158	B
BMW Serie 5 Berlina 520i Grupo 3 (F10) (CO2 159) (5A31)	1997	M	183,42 (135)	6,8	159	B
BMW Serie 5 Berlina 528i Grupo 2 (F10) (CO2 159) (5A51)	1997	M	244,57 (180)	6,8	159	B
BMW Serie 2 Cabrio 228i Grupo 1 (F23) (CO2 159) (1K51)	1997	M	244,57 (180)	6,8	159	D
BMW Serie 2 Cabrio 220i Grupo2 (F23) (CO2 159) (1L71)	1997	M	183,42 (135)	6,8	159	D
BMW serie 3 Touring 328i (F31) (CO2 159) (3G51)	1997	M	244,57 (180)	6,8	159	C
BMW Serie 4 Cabrio 428i Grupo 1 (F33) (CO2 159) (3V31)	1997	M	244,57 (180)	6,8	159	C
BMW Serie 4 Cabrio 420i Grupo 2 (F33) (CO2 158) (3V11)	1997	M	183,42 (135)	6,8	158	C
BMW Serie 3 Gran Turismo 328i Grupo 2 (F34) (CO2 157) (3X31)	1997	M	244,57 (180)	6,8	157	B
BMW Serie 3 Gran Turismo 328i Grupo 3 (F34) (CO2 159) (3X31)	1997	M	244,57 (180)	6,8	159	B
BMW serie 3 Touring 328i Grupo 1 (F31) (CO2 159) (3G51)	1997	M	244,57 (180)	6,8	159	C
BMW Serie 3 Gran Turismo 320i Grupo 3 (F34) (CO2 157) (3X11)	1997	M	183,42 (135)	6,8	157	B
BMW Serie 4 Cabrio 428i Grupo 2 Automático (F33) (CO2 158) (3V31)	1997	A	244,57 (180)	6,8	158	C

BMW X1 X1 sDrive20i Grupo 2 Automático (E84) (CO2 160) (VL91)	1997	A	183,42 (135)	6,8	160	C
BMW Serie 3 Berlina 328i xDrive (F30) (CO2 159) (3B51)	1997	M	244,57 (180)	6,8	159	C



Marca  
Modelo  
y Versión

Cilindrada  
(cm³)  
Cambio (\*)  
Potencia  
CV (kW)

Consumo  
(l/100km)  
Emisión CO₂  
(g/km)  
Clasificación  
por consumo

Marca  
Modelo  
y Versión

Cilindrada  
(cm³)  
Cambio (\*)  
Potencia  
CV (kW)

Consumo  
(l/100km)  
Emisión CO₂  
(g/km)  
Clasificación  
por consumo

## BMW

BMW Z4 Z4 sDrive18i (E89) (CO2 159) (LL11)	1997	M	156,25 (115)	6,8	159	D
BMW Z4 Z4 sDrive18i Automático (E89) (CO2 159) (LL11)	1997	A	156,25 (115)	6,8	159	D
BMW Serie 4 Gran Coupe 428i xDrive Grupo 2 Automático (F36) (CO2 159) (4A71)	1997	A	244,57 (180)	6,8	159	C
BMW Serie 7 ActiveHybrid 7 Automático (F01) (CO2 158) (YA01)	2979	A	319,29 (235)	6,8	158	A
BMW Z4 Z4 sDrive28i (E89) (CO2 159) (LL51)	1997	M	244,57 (180)	6,8	159	D
BMW Serie 5 Berlina 528i xDrive Grupo 3 Automático (F10) (CO2 159) (5A71)	1997	A	244,57 (180)	6,8	159	B
BMW Serie 7 Largo ActiveHybrid 7L Automático (F02) (CO2 158) (YE01)	2979	A	319,29 (235)	6,8	158	A
BMW Z4 Z4 sDrive28i Automático (E89) (CO2 159) (LL51)	1997	A	244,57 (180)	6,8	159	D
BMW Z4 Z4 sDrive20i (E89) (CO2 159) (LL31)	1997	M	183,42 (135)	6,8	159	D
BMW Z4 Z4 sDrive20i Automático (E89) (CO2 159) (LL31)	1997	A	183,42 (135)	6,8	159	D
BMW Serie 4 Gran Coupe 428i xDrive Grupo 1 (F36) (CO2 159) (4A71)	1997	M	244,57 (180)	6,8	159	C
BMW Serie 3 Berlina 320i xDrive Grupo 1 (F30) (CO2 158) (3C31)	1997	M	183,42 (135)	6,8	158	C
BMW Serie 3 Berlina 320i xDrive Grupo 2 (F30) (CO2 159) (3C31)	1997	M	183,42 (135)	6,8	159	C
BMW Serie 3 Gran Turismo 328i xDrive Grupo 1 Automático (F34) (CO2 159) (3X51)	1997	A	244,57 (180)	6,8	159	B
BMW serie 3 Touring 320i xDrive Grupo 1 (F31) (CO2 159) (3H11)	1997	M	183,42 (135)	6,8	159	C
BMW Serie 4 Coupe 428i xDrive Grupo 2 Automático (F32) (CO2 159) (3N51)	1997	A	244,57 (180)	6,8	159	C
BMW Serie 4 Coupe 428i xDrive Grupo 1 (F32) (CO2 159) (3N51)	1997	M	244,57 (180)	6,8	159	C
BMW Serie 4 Coupe 420i xDrive Grupo 1 (F32) (CO2 159) (3S51)	1997	M	183,42 (135)	6,8	159	C
BMW Serie 2 M235i xDrive Gran Coupé	1998	A	305,71 (225)	6,7	153	C
BMW X4 X4 xDrive20i	1998	A	183,42 (135)	6,7	152	B
BMW Z4 Z4 sDrive20i	1998	M	197,01 (145)	6,9	157	D
BMW X4 X4 xDrive30i	1998	A	251,36 (185)	6,7	152	B
BMW Serie 5 Berlina 540i xDrive Grupo 1 Automático (G30) (CO2 159) (JB51)	2998	A	339,67 (250)	6,9	159	B
BMW Serie 5 Berlina 540i Grupo 3 Automático (G30) (CO2 159) (JB31)	2998	A	339,67 (250)	6,9	159	B
BMW X3 X3 xDrive20i Grupo 1 Automático (F25) (CO2 161) (WX31)	1997	A	183,42 (135)	6,9	161	C
BMW Serie 4 Gran Coupe 420i xDrive Grupo 1 (F36) (CO2 161) (4A31)	1997	M	183,42 (135)	6,9	161	C

BMW X4 X4 xDrive20i Grupo 1 Automático (F26) (CO2 161) (XW11)	1997	A	183,42 (135)	6,9	161	B
BMW X1 X1 sDrive20i Grupo 1 (E84) (CO2 162) (VL91)	1997	M	183,42 (135)	6,9	162	D



Marca  
Modelo  
y Versión

Cilindrada  
(cm³)  
Cambio (\*)  
Potencia  
CV (kW)

Consumo  
(l/100km)  
Emisión CO₂  
(g/km)  
Clasificación  
por consumo

Marca  
Modelo  
y Versión

Cilindrada  
(cm³)  
Cambio (\*)  
Potencia  
CV (kW)

Consumo  
(l/100km)  
Emisión CO₂  
(g/km)  
Clasificación  
por consumo

BMW						
BMW Serie 4 Gran Coupe 428i xDrive Grupo 2 (F36) (CO2 162) (4A71)	1997	M	244,57 (180)	6,9	162	C
BMW serie 3 Touring 328i xDrive Automático (F31) (CO2 162) (3H51)	1997	A	244,57 (180)	6,9	162	C
BMW Serie 3 Gran Turismo 328i xDrive Grupo 2 Automático (F34) (CO2 161) (3X51)	1997	A	244,57 (180)	6,9	161	B
BMW serie 3 Touring 320i xDrive Grupo 2 (F31) (CO2 160) (3H11)	1997	M	183,42 (135)	6,9	160	C
BMW Serie 4 Coupe 428i xDrive Grupo 2 (F32) (CO2 162) (3N51)	1997	M	244,57 (180)	6,9	162	C
BMW serie 3 Touring 328i xDrive Grupo 1 Automático (F31) (CO2 162) (3H51)	1997	A	244,57 (180)	6,9	162	C
BMW Serie 4 Gran Coupe 428i xDrive Grupo 2 Automático (F36) (CO2 161) (4A71)	1997	A	244,57 (180)	6,9	161	C
BMW Serie 3 Gran Turismo 328i xDrive Grupo 2 Automático (F34) (CO2 160) (3X51)	1997	A	244,57 (180)	6,9	160	B
BMW Serie 3 Berlina 340i xDrive Grupo 1 Automático (F30) (CO2 162) (8B71)	2998	A	326,09 (240)	6,9	162	C
BMW Serie 3 Berlina 328i xDrive Grupo 2 (F30) (CO2 161) (3B51)	1997	M	244,57 (180)	6,9	161	C
BMW Serie 4 Coupe 428i xDrive Grupo 2 (F32) (CO2 161) (3N51)	1997	M	244,57 (180)	6,9	161	C
BMW serie 3 Touring 328i Grupo 2 (F31) (CO2 162) (3G51)	1997	M	244,57 (180)	6,9	162	C
BMW Serie 2 Cabrio 220i Grupo 3 (F23) (CO2 161) (1L71)	1997	M	183,42 (135)	6,9	161	D
BMW Serie 1 M135i xDrive	1998	A	305,71 (225)	6,8	154	D
BMW X3 X3 xDrive30i	1998	A	251,36 (185)	6,7	153	B
BMW X2 X2 M35i	1998	A	305,71 (225)	6,8	154	D
BMW Serie 5 Gran 640i Grupo 1 Automatico (G32) (CO2 159) (JV41)	2998	A	339,67 (250)	7	159	A
BMW X3 X3 sDrive20i Grupo 2 Automático (F25) (CO2 163) (WY91)	1997	A	183,42 (135)	7	163	C
BMW Serie 5 Touring 528i xDrive Grupo 2 Automático (F11) (CO2 162) (5G71)	1997	A	244,57 (180)	7	162	B
BMW X3 X3 xDrive28i Grupo 1 Automático (F25) (CO2 162) (WX91)	1997	A	244,57 (180)	7	162	C
BMW Serie 4 Coupe 420i xDrive Grupo 2 (F32) (CO2 162) (3S51)	1997	M	183,42 (135)	7	162	C
BMW X4 X4 xDrive28i Grupo 1 Automático (F26) (CO2 162) (XW31)	1997	A	244,57 (180)	7	162	C
BMW Serie 3 Gran Turismo 320i xDrive Grupo 1 (F34) (CO2 164) (3Z71)	1997	M	183,42 (135)	7	164	C
BMW Serie 4 Cabrio 428i xDrive Grupo 1 Automático (F33) (CO2 163) (3V51)	1997	A	244,57 (180)	7	163	C

BMW Serie 4 Coupe 440i xDrive Grupo 1 Automatico (F32) (CO2 162) (4P31)	2998	A	326,09 (240)	7	162	C
BMW Serie 4 Cabrio 430i Grupo 2 (F33) (CO2 162) (4T51)	1998	M	251,36 (185)	7	162	C
BMW Serie 2 Cabrio 228i Grupo 2 (F23) (CO2 163) (1K51)	1997	M	244,57 (180)	7	163	D
BMW Serie 5 Berlina 528i Grupo 3 (F10) (CO2 164) (5A51)	1997	M	244,57 (180)	7	164	B



Marca  
Modelo  
y Versión

Cilindrada  
(cm³)  
Cambio (\*)  
Potencia  
CV (kW)

Consumo  
(l/100km)  
Emisión CO₂  
(g/km)  
Clasificación  
por consumo

Marca  
Modelo  
y Versión

Cilindrada  
(cm³)  
Cambio (\*)  
Potencia  
CV (kW)

Consumo  
(l/100km)  
Emisión CO₂  
(g/km)  
Clasificación  
por consumo

BMW						
BMW Serie 4 Cabrio 428i Grupo 2 (F33) (CO2 163) (3V31)	1997	M	244,57 (180)	7	163	C
BMW Serie 5 Touring 528i Grupo 1 (F11) (CO2 162) (5G51)	1997	M	244,57 (180)	7	162	B
BMW Serie 5 Touring 520i Grupo 2 (F11) (CO2 162) (5G11)	1997	M	183,42 (135)	7	162	B
BMW serie 3 Touring 320i xDrive Grupo 3 (F31) (CO2 163) (3H11)	1997	M	183,42 (135)	7	163	C
BMW Serie 4 Gran Coupe 428i xDrive Grupo 2 (F36) (CO2 163) (4A71)	1997	M	244,57 (180)	7	163	C
BMW serie 3 Touring 328i xDrive Grupo 2 Automático (F31) (CO2 164) (3H51)	1997	A	244,57 (180)	7	164	C
BMW Serie 3 Berlina 320i xDrive Grupo 3 (F30) (CO2 162) (3C31)	1997	M	183,42 (135)	7	162	C
BMW Serie 5 Berlina ActiveHybrid 5 Grupo 3 Automático (F10) (CO2 163) (5E11)	2979	A	305,71 (225)	7	163	B
BMW Serie 3 Gran Turismo 328i xDrive Grupo 3 Automático (F34) (CO2 162) (3X51)	1997	A	244,57 (180)	7	162	C
BMW Serie 4 Cabrio 430i Grupo 2 (F33) (CO2 162) (4V31)	1998	M	251,36 (185)	7	162	C
BMW Serie 4 Coupe 440ixDrive Grupo 1 Automatico (F32) (CO2 162) (4W91)	2998	A	326,09 (240)	7	162	C
BMW Serie 3 330i xDrive Gran Turismo	1998	A	251,36 (185)	7	159	C
BMW Serie 4 430i xDrive Cabrio	1998	A	251,36 (185)	6,9	158	C
BMW Serie 4 Gran Coupe 440ixDrive Grupo 1 Automatico (F36) (CO2 165) (4J71)	2998	A	326,09 (240)	7,1	165	C
BMW Serie 1 3 puertas M140i Automatico (F21) (CO2 163) (1W91)	2998	A	339,67 (250)	7,1	163	E
BMW Serie 2 Coupe M240i Automatico (F22) (CO2 163) (2G11)	2998	A	339,67 (250)	7,1	163	D
BMW Serie 1 5 puertas M140i Automatico (F20) (CO2 163) (1S91)	2998	A	339,67 (250)	7,1	163	E
BMW serie 3 Touring 328i xDrive Grupo 1 (F31) (CO2 166) (3H51)	1997	M	244,57 (180)	7,1	166	C
BMW Serie 3 Gran Turismo 320i xDrive Grupo 2 (F34) (CO2 165) (3Z71)	1997	M	183,42 (135)	7,1	165	C
BMW X1 X1 sDrive20i Grupo 2 (E84) (CO2 165) (VL91)	1997	M	183,42 (135)	7,1	165	D
BMW X3 X3 sDrive20i Grupo 3 Automático (F25) (CO2 166) (WY91)	1997	A	183,42 (135)	7,1	166	C
BMW serie 3 Touring 328i xDrive (F31) (CO2 166) (3H51)	1997	M	244,57 (180)	7,1	166	C
BMW X1 X1 xDrive20i Grupo 1 Automático (E84) (CO2 167) (VM91)	1997	A	183,42 (135)	7,1	167	D
BMW Serie 4 Gran Coupe 420i xDrive Grupo 2 (F36) (CO2 164) (4A31)	1997	M	183,42 (135)	7,1	164	C
BMW Serie 4 Gran Coupe 440i xDrive Grupo 1 Automatico (F36) (CO2 165) (4E11)	2998	A	326,09 (240)	7,1	165	C
BMW Serie 2 Coupe M240i Automatico (F22) (CO2 163) (2J51)	2998	A	339,67 (250)	7,1	163	D

BMW Serie 8 840i Coupé	2998	A	339,67 (250)	7	160	B
BMW Serie 7 740i	2998	A	339,67 (250)	7	161	A



Marca  
Modelo  
y Versión

Cilindrada  
(cm³)  
Cambio (\*)  
Potencia  
CV (kW)

Consumo  
(l/100km)  
Emisión CO₂  
(g/km)  
Clasificación  
por consumo

Marca  
Modelo  
y Versión

Cilindrada  
(cm³)  
Cambio (\*)  
Potencia  
CV (kW)

Consumo  
(l/100km)  
Emisión CO₂  
(g/km)  
Clasificación  
por consumo

BMW						
Marca Modelo y Versión	Cilindrada (cm³)	Cambio (*)	Potencia CV (kW)	Consumo (l/100km)	Emisión CO₂ (g/km)	Clasificación por consumo
BMW Serie 5 Gran 640i Grupo 2 Automático (G32) (CO2 165) (JV41)	2998	A	339,67 (250)	7,2	165	B
BMW Serie 4 Cabrio 440i Grupo 2 Automático (F33) (CO2 167) (4Z51)	2998	A	326,09 (240)	7,2	167	C
BMW Serie 5 Berlina 540i xDrive Grupo 2 Automático (G30) (CO2 164) (JB51)	2998	A	339,67 (250)	7,2	164	B
BMW Serie 5 Berlina 535i Grupo 1 Automático (F10) (CO2 169) (5B11)	2979	A	305,71 (225)	7,2	169	B
BMW Serie 3 M340i xDrive Berlina	2998	A	373,64 (275)	7	160	C
BMW Serie 5 540i xDrive Berlina	2998	A	339,67 (250)	7,1	163	B
BMW Serie 4 Cabrio 440i Grupo 2 Automático (F33) (CO2 167) (4T91)	2998	A	326,09 (240)	7,2	167	C
BMW Serie 3 Gran Turismo 320i xDrive Grupo 3 (F34) (CO2 167) (3Z71)	1997	M	183,42 (135)	7,2	167	C
BMW serie 3 Touring 340i xDrive Grupo 1 Automático (F31) (CO2 168) (8H31)	2998	A	326,09 (240)	7,2	168	C
BMW serie 3 Touring 328i xDrive Grupo 2 (F31) (CO2 169) (3H51)	1997	M	244,57 (180)	7,2	169	C
BMW X4 X4 xDrive20i Grupo 2 Automático (F26) (CO2 168) (XW11)	1997	A	183,42 (135)	7,2	168	C
BMW Serie 3 Gran Turismo 320i xDrive Grupo 2 (F34) (CO2 167) (3Z71)	1997	M	183,42 (135)	7,2	167	C
BMW X3 X3 xDrive20i Grupo 2 Automático (F25) (CO2 168) (WX31)	1997	A	183,42 (135)	7,2	168	C
BMW Serie 4 Cabrio 428i xDrive Grupo 2 Automático (F33) (CO2 167) (3V51)	1997	A	244,57 (180)	7,2	167	C
BMW X1 X1 xDrive28i Grupo 1 Automático (E84) (CO2 168) (VM11)	1997	A	244,57 (180)	7,2	168	D
BMW Serie 5 Touring 528i xDrive Grupo 3 Automático (F11) (CO2 167) (5G71)	1997	A	244,57 (180)	7,2	167	B
BMW Serie 5 Touring 528i Grupo 2 (F11) (CO2 167) (5G51)	1997	M	244,57 (180)	7,2	167	B
BMW Serie 5 Berlina 535i Grupo 1 Automático (F10) (CO2 169) (5B11)	2979	A	305,71 (225)	7,2	169	B
BMW Serie 4 Coupe 435i Grupo 1 Automático (F32) (CO2 169) (3R11)	2979	A	305,71 (225)	7,2	169	C
BMW Serie 3 Berlina 335i Automático (F30) (CO2 169) (3A91)	2979	A	305,71 (225)	7,2	169	C
BMW Serie 5 Touring 520i Grupo 3 (F11) (CO2 167) (5G11)	1997	M	183,42 (135)	7,2	167	B
BMW Serie 3 Berlina 335i Grupo 1 Automático (F30) (CO2 169) (3A91)	2979	A	305,71 (225)	7,2	169	C
BMW Serie 6 640i Gran Turismo	2998	A	339,67 (250)	7,1	163	B
BMW X3 X3 xDrive20i Automático (G01) (CO2 163-170) (TR51)	1998	A	183,42 (135)	7,1	163	C
BMW X3 X3 xDrive30i Automático (G01) (CO2 164-170) (TR91)	1998	A	251,36 (185)	7,2	164	C

BMW Serie 3 Berlina 335i Grupo 2 Automático (F30) (CO2 171) (3A91)	2979	A	305,71 (225)	7,3	171	D
BMW Serie 3 Berlina 340i xDrive Grupo 2 Automático (F30) (CO2 169) (8B71)	2998	A	326,09 (240)	7,3	169	D
BMW Serie 4 Cabrio 440i xDrive Grupo 1 Automático (F33) (CO2 169) (4U11)	2998	A	326,09 (240)	7,3	169	C



Marca  
Modelo  
y Versión

Cilindrada  
(cm³)  
Cambio (\*)  
Potencia  
CV (kW)  
Consumo  
(l/100km)  
Emisión CO₂  
(g/km)  
Clasificación  
por consumo

Marca  
Modelo  
y Versión

Cilindrada  
(cm³)  
Cambio (\*)  
Potencia  
CV (kW)  
Consumo  
(l/100km)  
Emisión CO₂  
(g/km)  
Clasificación  
por consumo

BMW						
Marca Modelo y Versión	Cilindrada (cm³)	Cambio (*)	Potencia CV (kW)	Consumo (l/100km)	Emisión CO₂ (g/km)	Clasificación por consumo
BMW Serie 4 Coupe 440i xDrive Grupo 2 Automatico (F32) (CO2 169) (4P31)	2998	A	326,09 (240)	7,3	169	C
BMW X1 X1 xDrive20i Grupo 2 Automático (E84) (CO2 170) (VM91)	1997	A	183,42 (135)	7,3	170	D
BMW X1 X1 xDrive28i Grupo 2 Automático (E84) (CO2 171) (VM11)	1997	A	244,57 (180)	7,3	171	D
BMW X4 X4 xDrive20i Grupo 3 Automatico (F26) (CO2 171) (XW11)	1997	A	183,42 (135)	7,3	171	C
BMW X3 X3 xDrive28i Grupo 2 Automático (F25) (CO2 169) (WX91)	1997	A	244,57 (180)	7,3	169	C
BMW X4 X4 xDrive28i Grupo 2 Automático (F26) (CO2 169) (XW31)	1997	A	244,57 (180)	7,3	169	C
BMW X3 X3 xDrive20i Grupo 3 Automático (F25) (CO2 171) (WX31)	1997	A	183,42 (135)	7,3	171	C
BMW Serie 5 Berlina 540ixDrive Grupo 1 Automatico (G31) (CO2 167) (JM11)	2998	A	339,67 (250)	7,3	167	B
BMW Serie 4 Coupe 440ixDrive Grupo 2 Automatico (F32) (CO2 169) (4W91)	2998	A	326,09 (240)	7,3	169	C
BMW Serie 4 Cabrio 440ixDrive Grupo 1 Automatico (F33) (CO2 169) (4Z71)	2998	A	326,09 (240)	7,3	169	C
BMW Serie 2 M240i Coupé	2998	A	339,67 (250)	7,3	167	D
BMW Serie 8 840i Cabrio	2998	A	339,67 (250)	7,2	163	B
BMW Serie 8 840i Gran Coupé	2998	A	339,67 (250)	7,2	164	B
BMW Serie 4 440i Coupé	2998	A	326,09 (240)	7,2	164	C
BMW Serie 4 440i Gran Coupé	2998	A	326,09 (240)	7,2	165	C
BMW Serie 6 Coupe 640i Grupo 1 Automático (F13) (CO2 172) (6H11)	2979	A	319,29 (235)	7,4	172	B
BMW X3 X3 xDrive28i Grupo 3 Automático (F25) (CO2 172) (WX91)	1997	A	244,57 (180)	7,4	172	C
BMW X4 X4 xDrive28i Grupo 3 Automático (F26) (CO2 172) (XW31)	1997	A	244,57 (180)	7,4	172	C
BMW X3 X3 xDrive20i Grupo 1 (F25) (CO2 173) (WX31)	1997	M	183,42 (135)	7,4	173	C
BMW Serie 4 Coupe 435i Grupo 2 Automático (F32) (CO2 172) (3R11)	2979	A	305,71 (225)	7,4	172	D
BMW Serie 5 Touring 528i Grupo 3 (F11) (CO2 172) (5G51)	1997	M	244,57 (180)	7,4	172	C
BMW Serie 4 Gran Coupe 440i xDrive Grupo 2 Automatico (F36) (CO2 172) (4E11)	2998	A	326,09 (240)	7,4	172	D
BMW Serie 2 Coupe M240i xDrive Automatico (F22) (CO2 169) (2J71)	2998	A	339,67 (250)	7,4	169	E
BMW Serie 5 Gran 640i Grupo 3 Automatico (G32) (CO2 169) (JV41)	2998	A	339,67 (250)	7,4	169	B
BMW Serie 2 Cabrio M240i Automatico (F23) (CO2 169) (2N11)	2998	A	339,67 (250)	7,4	169	E

BMW Serie 5 540i xDrive Touring	2998	A	339,67 (250)	7,3	166	B
BMW Serie 3 M340i xDrive Touring	2998	A	373,64 (275)	7,2	163	C
BMW Z4 Z4 M40i	2998	A	339,67 (250)	7,4	168	D



Marca  
Modelo  
y Versión

Cilindrada  
(cm³)  
Cambio (\*)  
Potencia  
CV (kW)

Consumo  
(l/100km)  
Emisión CO₂  
(g/km)  
Clasificación  
por consumo

Marca  
Modelo  
y Versión

Cilindrada  
(cm³)  
Cambio (\*)  
Potencia  
CV (kW)

Consumo  
(l/100km)  
Emisión CO₂  
(g/km)  
Clasificación  
por consumo

## BMW

BMW Serie 4 Gran Coupe 440i xDrive Grupo 2 Automático (F36) (CO2 172) (4J71)	2998	A	326,09 (240)	7,4	172	D
BMW Serie 3 Gran Turismo 340i xDrive Grupo 1 Automático (F34) (CO2 168) (8Y31)	2998	A	326,09 (240)	7,4	168	C
BMW Serie 1 3 puertas M140i xDrive Automático (F21) (CO2 169) (1P91)	2998	A	339,67 (250)	7,4	169	E
BMW Serie 3 Gran Turismo 340i xDrive Grupo 2 Automático (F34) (CO2 170) (8Y31)	2998	A	326,09 (240)	7,4	170	C
BMW Serie 2 Coupe M240i xDrive Automático (F22) (CO2 169) (2G31)	2998	A	339,67 (250)	7,4	169	E
BMW Serie 1 5 puertas M140i xDrive Automático (F20) (CO2 169) (1R91)	2998	A	339,67 (250)	7,4	169	E
BMW Serie 2 Cabrio M240i Automático (F23) (CO2 169) (2L11)	2998	A	339,67 (250)	7,4	169	E
BMW Serie 5 Berlina 540i xDrive Grupo 3 Automático (G30) (CO2 169) (JB51)	2998	A	339,67 (250)	7,4	169	B
BMW Serie 8 840i xDrive Coupé	2998	A	339,67 (250)	7,3	167	B
BMW Serie 5 Berlina 540i xDrive Grupo 2 Automático (G31) (CO2 172) (JM11)	2998	A	339,67 (250)	7,5	172	C
BMW Serie 5 Berlina 535i Grupo 2 Automático (F10) (CO2 174) (5B11)	2979	A	305,71 (225)	7,5	174	C
BMW Serie 1 5 puertas M135i Automático (F20) (CO2 175) (1B71)	2979	A	319,29 (235)	7,5	175	E
BMW Serie 4 Gran Coupe 435i Grupo 1 Automático (F36) (CO2 174) (4B11)	2979	A	305,71 (225)	7,5	174	D
BMW Serie 5 Berlina 535i Grupo 2 Automático (F10) (CO2 174) (5B11)	2979	A	305,71 (225)	7,5	174	C
BMW Serie 4 Cabrio 435i Grupo 1 Automático (F33) (CO2 176) (3T31)	2979	A	305,71 (225)	7,5	176	D
BMW Serie 5 Touring 535i Grupo 1 Automático (F11) (CO2 174) (5H11)	2979	A	305,71 (225)	7,5	174	C
BMW Serie 1 3 puertas M135i Automático (F21) (CO2 175) (1N71)	2979	A	319,29 (235)	7,5	175	E
BMW Serie 6 Gran Coupe 640i Grupo 1 Automático (F06) (CO2 174) (6D01)	2979	A	319,29 (235)	7,5	174	B
BMW Serie 1 5 puertas M135i Automático (F20) (CO2 175) (1V11)	2979	A	326,09 (240)	7,5	175	E
BMW Serie 1 3 puertas M135i Automático (F21) (CO2 175) (1Y71)	2979	A	326,09 (240)	7,5	175	E
BMW X1 X1 xDrive20i Grupo 1 (E84) (CO2 176) (VM91)	1997	M	183,42 (135)	7,5	176	D
BMW Serie 4 440i Cabrio	2998	A	326,09 (240)	7,4	169	D
BMW Serie 2 M240i Cabrio	2998	A	339,67 (250)	7,6	172	E
BMW Serie 5 Berlina 535i xDrive Grupo 1 Automático (F10) (CO2 178) (5B31)	2979	A	305,71 (225)	7,6	178	C

BMW Serie 4 Cabrio 440i xDrive Grupo 2 Automático (F33) (CO2 177) (4Z71)	2998	A	326,09 (240)	7,6	177	D
BMW Serie 4 Coupe 435i xDrive Grupo 1 Automático (F32) (CO2 178) (3R51)	2979	A	305,71 (225)	7,6	178	D
BMW Serie 3 Berlina 335i xDrive Automático (F30) (CO2 178) (3B91)	2979	A	305,71 (225)	7,6	178	D
BMW Serie 5 Berlina 535i xDrive Grupo 1 Automático (F10) (CO2 178) (5B31)	2979	A	305,71 (225)	7,6	178	C





Marca, Modelo y Versión	Cilindrada (cm³)	Cambio (°)	Potencia CV (kW)	Consumo (l/100km)	Emisión CO <sub>2</sub> (g/km)	Clasificación por consumo
<b>BMW</b>						
BMW Serie 4 Cabrio 440i xDrive Grupo 2 Automático (F33) (CO2 177) (4U11)	2998	A	326,09 (240)	7,6	177	D
BMW serie 3 Touring 340i xDrive Grupo 2 Automático (F31) (CO2 176) (8H31)	2998	A	326,09 (240)	7,6	176	D
BMW Serie 3 Berlina 335i xDrive Grupo 1 Automático (F30) (CO2 178) (3B91)	2979	A	305,71 (225)	7,6	178	D
BMW Serie 6 Cabrio 640i Grupo 1 Automático (F12) (CO2 176) (6F11)	2979	A	319,29 (235)	7,6	176	C
BMW Serie 6 Gran Coupe 640i Grupo 2 Automático (F06) (CO2 178) (6D01)	2979	A	319,29 (235)	7,6	178	B
BMW Serie 6 Coupe 640i Grupo 2 Automático (F13) (CO2 176) (6H11)	2979	A	319,29 (235)	7,6	176	C
BMW serie 3 Touring 335i Grupo 1 Automático (F31) (CO2 177) (3G91)	2979	A	305,71 (225)	7,6	177	D
BMW serie 3 Touring 335i Automático (F31) (CO2 177) (3G91)	2979	A	305,71 (225)	7,6	177	D
BMW Serie 4 Gran Coupe 435i Grupo 2 Automático (F36) (CO2 178) (4B11)	2979	A	305,71 (225)	7,6	178	D
BMW Serie 2 Coupe M235i Automático (F22) (CO2 176) (1J71)	2979	A	326,09 (240)	7,6	176	E
BMW Serie 4 440i xDrive Coupé	2998	A	326,09 (240)	7,5	170	D
BMW Serie 8 840i xDrive Gran Coupé	2998	A	339,67 (250)	7,5	171	B
BMW Serie 8 840i xDrive Cabrio	2998	A	339,67 (250)	7,5	170	C
BMW Serie 5 Gran 640i xDrive Grupo 1 Automático (G32) (CO2 177) (JV61)	2998	A	339,67 (250)	7,7	177	B
BMW Serie 6 640i xDrive Gran Turismo	2998	A	339,67 (250)	7,6	173	B
BMW X1 X1 xDrive20i Grupo 2 (E84) (CO2 179) (VM91)	1997	M	183,42 (135)	7,7	179	E
BMW X3 X3 xDrive20i Grupo 2 (F25) (CO2 180) (WX31)	1997	M	183,42 (135)	7,7	180	D
BMW X1 X1 sDrive18i (E84) (CO2 180) (VL31)	1995	M	149,46 (110)	7,7	180	E
BMW Serie 4 Cabrio 435i Grupo 2 Automático (F33) (CO2 180) (3T31)	2979	A	305,71 (225)	7,7	180	D
BMW Serie 3 Gran Turismo 335i Grupo 1 Automático (F34) (CO2 178) (3X71)	2979	A	305,71 (225)	7,7	178	C
BMW Serie 3 Gran Turismo 335i Grupo 2 Automático (F34) (CO2 179) (3X71)	2979	A	305,71 (225)	7,7	179	C
BMW Serie 5 Berlina 535i Grupo 3 Automático (F10) (CO2 179) (5B11)	2979	A	305,71 (225)	7,7	179	C
BMW Serie 5 Touring 535i Grupo 2 Automático (F11) (CO2 179) (5H11)	2979	A	305,71 (225)	7,7	179	C
BMW Serie 4 Cabrio 435i Grupo 2 Automático (F33) (CO2 179) (3T31)	2979	A	305,71 (225)	7,7	179	D
BMW Serie 6 Cabrio 640i Grupo 2 Automático (F12) (CO2 179) (6F11)	2979	A	319,29 (235)	7,7	179	C
BMW Serie 6 Coupe 640i Grupo 3 Automático (F13) (CO2 180) (6H11)	2979	A	319,29 (235)	7,7	180	C

Marca, Modelo y Versión	Cilindrada (cm³)	Cambio (°)	Potencia CV (kW)	Consumo (l/100km)	Emisión CO <sub>2</sub> (g/km)	Clasificación por consumo
BMW serie 3 Touring 335i Grupo 2 Automático (F31) (CO2 179) (3G91)	2979	A	305,71 (225)	7,7	179	D
BMW Serie 4 Coupe 435i xDrive Grupo 2 Automático (F32) (CO2 179) (3R51)	2979	A	305,71 (225)	7,7	179	D



Marca, Modelo y Versión	Cilindrada (cm³)	Cambio (*)	Potencia CV (kW)	Consumo (l/100km)	Emisión CO <sub>2</sub> (g/km)	Clasificación por consumo
<b>BMW</b>						
BMW Serie 3 Berlina 335i xDrive Grupo 2 Automático (F30) (CO2 180) (3B91)	2979	A	305,71 (225)	7,7	180	D
BMW Serie 3 Berlina 340i xDrive Grupo 1 (F30) (CO2 179) (8B71)	2998	M	326,09 (240)	7,7	179	D
BMW Serie 5 Berlina 535i Grupo 3 Automático (F10) (CO2 179) (5B11)	2979	A	305,71 (225)	7,7	179	C
BMW Serie 3 Gran Turismo 340i xDrive Grupo 3 Automático (F34) (CO2 175) (8Y31)	2998	A	326,09 (240)	7,7	175	C
BMW Serie 2 Cabrio M240i xDrive Automático (F23) (CO2 179) (2N31)	2998	A	339,67 (250)	7,8	179	E
BMW Serie 2 Coupe M240i (F22) (CO2 179) (2J51)	2998	M	339,67 (250)	7,8	179	E
BMW Serie 5 Berlina 535i xDrive Grupo 2 Automático (F10) (CO2 183) (5B31)	2979	A	305,71 (225)	7,8	183	C
BMW Serie 2 Coupe M240i (F22) (CO2 179) (2G11)	2998	M	339,67 (250)	7,8	179	E
BMW Serie 1 3 puertas M140i (F21) (CO2 179) (1W91)	2998	M	339,67 (250)	7,8	179	F
BMW Serie 1 5 puertas M140i (F20) (CO2 179) (1S91)	2998	M	339,67 (250)	7,8	179	F
BMW Serie 2 Cabrio M240i xDrive Automático (F23) (CO2 179) (2L31)	2998	A	339,67 (250)	7,8	179	E
BMW Serie 7 740Li xDrive	2998	A	339,67 (250)	7,6	174	B
BMW Serie 4 440i xDrive Gran Coupé	2998	A	326,09 (240)	7,6	174	D
BMW Serie 1 3 puertas M135i xDrive Automático (F21) (CO2 182) (1Y91)	2979	A	326,09 (240)	7,8	182	F
BMW Serie 4 Coupe 435i xDrive Grupo 2 Automático (F32) (CO2 181) (3R51)	2979	A	305,71 (225)	7,8	181	D
BMW Serie 1 3 puertas M135i xDrive Automático (F21) (CO2 182) (1N91)	2979	A	319,29 (235)	7,8	182	F
BMW Serie 5 Berlina 535i xDrive Grupo 2 Automático (F10) (CO2 183) (5B31)	2979	A	305,71 (225)	7,8	183	C
BMW Serie 1 5 puertas M135i xDrive Automático (F20) (CO2 182) (1V31)	2979	A	326,09 (240)	7,8	182	F
BMW Serie 4 Gran Coupe 435i xDrive Grupo 1 Automático (F36) (CO2 181) (4B31)	2979	A	305,71 (225)	7,8	181	D
BMW Serie 2 Coupe M235i xDrive Automático (F22) (CO2 182) (1J91)	2979	A	326,09 (240)	7,8	182	E
BMW Serie 1 5 puertas M135i xDrive Automático (F20) (CO2 182) (1B91)	2979	A	319,29 (235)	7,8	182	F
BMW Serie 6 Coupe 640i Grupo 3 Automático (F13) (CO2 181) (LW31)	2979	A	319,29 (235)	7,8	181	C
BMW Serie 3 Gran Turismo 335i Grupo 3 Automático (F34) (CO2 181) (3X71)	2979	A	305,71 (225)	7,8	181	D
BMW Serie 6 Gran Coupe 640i Grupo 3 Automático (F06) (CO2 182) (6D01)	2979	A	319,29 (235)	7,8	182	C
BMW Serie 6 Gran Coupe 640i Grupo 3 Automático (F06) (CO2 183) (6A01)	2979	A	319,29 (235)	7,8	183	C

Marca, Modelo y Versión	Cilindrada (cm³)	Cambio (*)	Potencia CV (kW)	Consumo (l/100km)	Emisión CO <sub>2</sub> (g/km)	Clasificación por consumo
BMW Serie 2 Cabrio M235i (F23) (CO2 184) (1M11)	2979	A	326,09 (240)	7,9	184	E
BMW Serie 3 Berlina 335i (F30) (CO2 186) (3A91)	2979	M	305,71 (225)	7,9	186	D
BMW Serie 5 Touring 535i Grupo 3 Automático (F11) (CO2 184) (5H11)	2979	A	305,71 (225)	7,9	184	C



Marca  
Modelo  
y Versión

Cilindrada  
(cm³)  
Cambio (°)  
Potencia  
CV (kW)

Consumo  
(l/100km)  
Emisión CO₂  
(g/km)  
Clasificación  
por consumo

Marca  
Modelo  
y Versión

Cilindrada  
(cm³)  
Cambio (°)  
Potencia  
CV (kW)

Consumo  
(l/100km)  
Emisión CO₂  
(g/km)  
Clasificación  
por consumo

## BMW

BMW Serie 4 Coupe 435i Grupo 1 (F32) (CO2 185) (3R11)	2979	M	305,71 (225)	7,9	185	D
BMW Serie 2 Cabrio M235i Automático (F23) (CO2 184) (1M11)	2979	A	326,09 (240)	7,9	184	E
BMW Serie 6 Cabrio 640i Grupo 3 Automático (F12) (CO2 185) (LW71)	2979	A	319,29 (235)	7,9	185	C
BMW Serie 7 740i Automático (F01) (CO2 184) (YA61)	2979	A	319,29 (235)	7,9	184	B
BMW Serie 7 Largo 740Li Automático (F02) (CO2 184) (YE41)	2979	A	319,29 (235)	7,9	184	B
BMW Serie 4 Gran Coupe 435i xDrive Grupo 2 Automático (F36) (CO2 184) (4B31)	2979	A	305,71 (225)	7,9	184	D
BMW serie 3 Touring 335i xDrive Grupo 1 Automático (F31) (CO2 184) (3H91)	2979	A	305,71 (225)	7,9	184	D
BMW Serie 3 Berlina 340i xDrive Grupo 2 (F30) (CO2 185) (8B71)	2998	M	326,09 (240)	7,9	185	D
BMW Serie 6 Gran Coupe 640i xDrive Grupo 1 Automático (F06) (CO2 184) (6D21)	2979	A	319,29 (235)	7,9	184	C
BMW Serie 6 Coupe 640i xDrive Grupo 1 Automático (F13) (CO2 183) (6H31)	2979	A	319,29 (235)	7,9	183	C
BMW Serie 7 750i Grupo 1 Automático (G11) (CO2 184) (7A81)	4395	A	448,37 (330)	7,9	184	B
BMW Serie 7 750i Grupo 1 Automático (G11) (CO2 184) (7A81) (4 Plazas)	4395	A	448,37 (330)	7,9	184	B
BMW X1 X1 sDrive18i Automático (E84) (CO2 185) (VL31)	1995	A	149,46 (110)	7,9	185	E
BMW Serie 4 Cabrio 435i xDrive Grupo 1 Automático (F33) (CO2 184) (3T71)	2979	A	305,71 (225)	7,9	184	D
BMW X3 X3 xDrive20i Grupo 3 (F25) (CO2 183) (WX31)	1997	M	183,42 (135)	7,9	183	D
BMW Serie 4 Gran Coupe 435i xDrive Grupo 2 Automático (F36) (CO2 185) (4B31)	2979	A	305,71 (225)	7,9	185	D
BMW serie 3 Touring 335i xDrive Automático (F31) (CO2 184) (3H91)	2979	A	305,71 (225)	7,9	184	D
BMW Serie 6 Cabrio 640i Grupo 3 Automático (F12) (CO2 184) (6F11)	2979	A	319,29 (235)	7,9	184	C
BMW Serie 3 Berlina 335i Grupo 1 (F30) (CO2 186) (3A91)	2979	M	305,71 (225)	7,9	186	D
BMW M2 Coupe M2 Automático (F87) (CO2 185) (1H91) (272kW)	2979	A	369,57 (272)	7,9	185	E
BMW Serie 2 Coupe M2 Automático (F87) (CO2 185) (1J51)	2979	A	369,57 (272)	7,9	185	E
BMW Serie 5 Gran 640i xDrive Grupo 2 Automático (G32) (CO2 183) (JV61)	2998	A	339,67 (250)	8	183	C
BMW Serie 6 Coupe 640i xDrive Grupo 2 Automático (F13) (CO2 187) (6H31)	2979	A	319,29 (235)	8	187	C
BMW serie 3 Touring 335i xDrive Grupo 2 Automático (F31) (CO2 187) (3H91)	2979	A	305,71 (225)	8	187	E
BMW Serie 6 Cabrio 640i xDrive Grupo 1 Automático (F12) (CO2 187) (6F31)	2979	A	319,29 (235)	8	187	C
BMW Serie 7 750i Grupo 2 Automático (G11) (CO2 186) (7A81)	4395	A	448,37 (330)	8	186	B

BMW Serie 7 Largo 750Li Grupo 1 Automático (G12) (CO2 187) (7F01)	4395	A	448,37 (330)	8	187	B
BMW Serie 7 Largo 750Li Grupo 1 Automático (G12) (CO2 187) (7F01) (4 Plazas)	4395	A	448,37 (330)	8	187	B



Marca  
Modelo  
y Versión

Cilindrada  
(cm³)

Cambio (°)

Potencia  
CV (kW)

Consumo  
(l/100km)

Emisión CO<sub>2</sub>  
(g/km)

Clasificación  
por consumo

Marca  
Modelo  
y Versión

Cilindrada  
(cm³)

Cambio (°)

Potencia  
CV (kW)

Consumo  
(l/100km)

Emisión CO<sub>2</sub>  
(g/km)

Clasificación  
por consumo

## BMW

BMW Serie 7 750i Grupo 2 Automático (G11) (CO2 186) (7A81) (4 Plazas)	4395	A	448,37 (330)	8	186	B
BMW Serie 1 5 puertas M135i (F20) (CO2 188) (1V11)	2979	M	326,09 (240)	8	188	F
BMW Serie 1 3 puertas M135i (F21) (CO2 188) (1N71)	2979	M	319,29 (235)	8	188	F
BMW Serie 5 Berlina 535i Grupo 1 (F10) (CO2 186) (5B11)	2979	M	305,71 (225)	8	186	C
BMW Serie 1 5 puertas M135i (F20) (CO2 188) (1B71)	2979	M	319,29 (235)	8	188	F
BMW Serie 1 3 puertas M135i (F21) (CO2 188) (1Y71)	2979	M	326,09 (240)	8	188	F
BMW Serie 3 Gran Turismo 335i xDrive Grupo 1 Automático (F34) (CO2 187) (3X91)	2979	A	305,71 (225)	8	187	D
BMW X4 X4 M40i	2998	A	360,05 (265)	7,8	178	C
BMW Serie 3 340i xDrive Gran Turismo	2998	A	326,09 (240)	7,9	181	D
BMW Serie 5 Berlina 535i Grupo 1 (F10) (CO2 186) (5B11) (MTMA 2295)	2979	M	305,71 (225)	8	186	C
BMW X3 X3 M40i	2998	A	360,05 (265)	7,9	180	D
BMW Serie 4 440i xDrive Cabrio	2998	A	326,09 (240)	7,9	181	D
BMW Serie 5 Berlina 535i xDrive Grupo 3 Automático (F10) (CO2 188) (5B31)	2979	A	305,71 (225)	8,1	188	C
BMW Serie 2 Coupe M235i (F22) (CO2 189) (1J71)	2979	M	326,09 (240)	8,1	189	F
BMW Serie 4 Gran Coupe 435i Grupo 1 (F36) (CO2 189) (4B11)	2979	M	305,71 (225)	8,1	189	E
BMW Serie 3 Gran Turismo 335i Grupo 2 (F34) (CO2 189) (3X71)	2979	M	305,71 (225)	8,1	189	D
BMW serie 3 Touring 335i (F31) (CO2 189) (3G91)	2979	M	305,71 (225)	8,1	189	E
BMW Serie 5 Touring 535i Grupo 1 (F11) (CO2 188) (5H11)	2979	M	305,71 (225)	8,1	188	C
BMW Serie 3 Gran Turismo 335i Grupo 1 (F34) (CO2 188) (3X71)	2979	M	305,71 (225)	8,1	188	D
BMW Serie 4 Coupe 435i Grupo 2 (F32) (CO2 189) (3R11)	2979	M	305,71 (225)	8,1	189	E
BMW Serie 4 Cabrio 435i Grupo 1 (F33) (CO2 190) (3T31)	2979	M	305,71 (225)	8,1	190	E
BMW Serie 4 Cabrio 435i xDrive Grupo 2 Automático (F33) (CO2 188) (3T71)	2979	A	305,71 (225)	8,1	188	E
BMW Serie 7 Largo 750Li Grupo 2 Automático (G12) (CO2 189) (7F01) (4 Plazas)	4395	A	448,37 (330)	8,1	189	B
BMW Serie 7 Largo 750Li Grupo 2 Automático (G12) (CO2 189) (7F01)	4395	A	448,37 (330)	8,1	189	B
BMW Serie 7 750i Grupo 3 Automático (G11) (CO2 189) (7A81) (4 Plazas)	4395	A	448,37 (330)	8,1	189	C
BMW Serie 7 750i Grupo 3 Automático (G11) (CO2 189) (7A81)	4395	A	448,37 (330)	8,1	189	C
BMW Serie 7 750i xDrive Grupo 1 Automático (G11) (CO2 189) (7B01)	4395	A	448,37 (330)	8,1	189	C
BMW Serie 7 750i xDrive Grupo 1 Automático (G11) (CO2 189) (7B01) (4 Plazas)	4395	A	448,37 (330)	8,1	189	C

## BMW

BMW Serie 6 Gran Coupe 640i xDrive Grupo 2 Automático (F06) (CO2 188) (6D21)	2979	A	319,29 (235)	8,1	188	C
BMW Serie 3 Gran Turismo 335i xDrive Grupo 3 Automático (F34) (CO2 190) (3X91)	2979	A	305,71 (225)	8,1	190	D
BMW Serie 5 Touring 535i xDrive Grupo 1 Automático (F11) (CO2 188) (5H31)	2979	A	305,71 (225)	8,1	188	C
BMW Serie 5 Berlina 535i xDrive Grupo 3 Automático (F10) (CO2 188) (5B31)	2979	A	305,71 (225)	8,1	188	C
BMW Serie 3 Gran Turismo 335i xDrive Grupo 2 Automático (F34) (CO2 188) (3X91)	2979	A	305,71 (225)	8,1	188	D
BMW Serie 4 Cabrio 435i xDrive Grupo 2 Automático (F33) (CO2 189) (3T71)	2979	A	305,71 (225)	8,1	189	E
BMW serie 3 Touring 335i Grupo 1 (F31) (CO2 189) (3G91)	2979	M	305,71 (225)	8,1	189	E
BMW Serie 4 Coupe 435i Grupo 2 (F32) (CO2 188) (3R11)	2979	M	305,71 (225)	8,1	188	E
BMW Serie 3 Berlina 335i Grupo 2 (F30) (CO2 188) (3A91)	2979	M	305,71 (225)	8,1	188	E
BMW Serie 5 Berlina 535i Grupo 2 (F10) (CO2 191) (5B11) (MTMA 2295)	2979	M	305,71 (225)	8,2	191	D
BMW X3 X3 M40i Grupo 1 Automático (G01) (CO2 188) (TS31)	2998	A	360,05 (265)	8,2	188	D
BMW Serie 5 Gran 640i xDrive Grupo 3 Automático (G32) (CO2 187) (JV61)	2998	A	339,67 (250)	8,2	187	C
BMW Serie 3 Gran Turismo 335i Grupo 3 (F34) (CO2 191) (3X71)	2979	M	305,71 (225)	8,2	191	D
BMW serie 3 Touring 335i Grupo 2 (F31) (CO2 192) (3G91)	2979	M	305,71 (225)	8,2	192	E
BMW Serie 5 Berlina 535i Grupo 2 (F10) (CO2 191) (5B11)	2979	M	305,71 (225)	8,2	191	D
BMW Serie 5 Gran Turismo 535i Automático (F07) (CO2 192) (5 M21)	2979	A	305,71 (225)	8,2	192	C
BMW Serie 6 Coupe 640i xDrive Grupo 3 Automático (F13) (CO2 191) (LY11)	2979	A	319,29 (235)	8,2	191	C
BMW Serie 3 Berlina 335i xDrive (F30) (CO2 193) (3B91)	2979	M	305,71 (225)	8,2	193	E
BMW Serie 4 Coupe 435i xDrive Grupo 1 (F32) (CO2 193) (3R51)	2979	M	305,71 (225)	8,2	193	E
BMW Serie 7 750i xDrive Grupo 2 Automático (G11) (CO2 191) (7B01) (4 Plazas)	4395	A	448,37 (330)	8,2	191	C
BMW Serie 6 Coupe 640i xDrive Grupo 3 Automático (F13) (CO2 191) (6H31)	2979	A	319,29 (235)	8,2	191	C
BMW Serie 5 Gran Turismo 535i Grupo 1 Automático (F07) (CO2 192) (5 M21)	2979	A	305,71 (225)	8,2	192	C
BMW Serie 6 Cabrio 640i xDrive Grupo 2 Automático (F12) (CO2 191) (6F31)	2979	A	319,29 (235)	8,2	191	C
BMW Serie 6 Gran Coupe 640i xDrive Grupo 3 Automático (F06) (CO2 192) (6D21)	2979	A	319,29 (235)	8,2	192	C
BMW Serie 7 750i xDrive Grupo 2 Automático (G11) (CO2 191) (7B01)	4395	A	448,37 (330)	8,2	191	C



Marcas, Modelo y Versión	Cilindrada (cm <sup>3</sup> )	Cambio (°)	Potencia CV (kW)	Consumo (l/100km)	Emisión CO <sub>2</sub> (g/km)	Clasificación por consumo
BMW Serie 3 Berlina 335i xDrive Grupo 1 (F30) (CO2 193) (3B91)	2979	M	305,71 (225)	8,2	193	E
BMW X6 X6 xDrive40i	2998	A	339,67 (250)	8	181	B
BMW Serie 2 Cabrio M240i (F23) (CO2 189) (2L11)	2998	M	339,67 (250)	8,3	189	F

## BMW

Marcas, Modelo y Versión	Cilindrada (cm <sup>3</sup> )	Cambio (°)	Potencia CV (kW)	Consumo (l/100km)	Emisión CO <sub>2</sub> (g/km)	Clasificación por consumo
BMW Serie 4 Coupe M4 Automatico (F82) (CO2 194) (4Y91)	2979	A	449,73 (331)	8,3	194	D
BMW Serie 4 Coupe M4 Automatico (F82) (CO2 194) (4Y91)	2979	A	430,71 (317)	8,3	194	D
BMW Serie 7 Largo 750Li xDrive Grupo 1 Automático (G12) (CO2 192) (7F21)	4395	A	448,37 (330)	8,3	192	B
BMW Serie 7 750i xDrive Grupo 3 Automático (G11) (CO2 194) (7B01)	4395	A	448,37 (330)	8,3	194	C
BMW Serie 7 750i xDrive Grupo 3 Automático (G11) (CO2 194) (7B01) (4 Plazas)	4395	A	448,37 (330)	8,3	194	C
BMW Serie 7 Largo 750Li xDrive Grupo 2 Automático (G12) (CO2 193) (7F21)	4395	A	448,37 (330)	8,3	193	B
BMW Serie 7 Largo 750Li Grupo 3 Automático (G12) (CO2 192) (7F01) (4 Plazas)	4395	A	448,37 (330)	8,3	192	B
BMW Serie 7 Largo 750Li xDrive Grupo 2 Automático (G12) (CO2 193) (7F21) (4 Plazas)	4395	A	448,37 (330)	8,3	193	B
BMW Serie 2 Cabrio M235i xDrive Automático (F23) (CO2 193) (1M51)	2979	A	326,09 (240)	8,3	193	F
BMW Serie 7 Largo 750Li Grupo 3 Automático (G12) (CO2 192) (7F01)	4395	A	448,37 (330)	8,3	192	B
BMW Serie 4 Coupe 435i xDrive Grupo 2 (F32) (CO2 194) (3R51)	2979	M	305,71 (225)	8,3	194	E
BMW Serie 7 Largo 750Li xDrive Grupo 1 Automático (G12) (CO2 192) (7F21) (4 Plazas)	4395	A	448,37 (330)	8,3	192	B
BMW Serie 4 Cabrio 435i Grupo 2 (F33) (CO2 194) (3T31)	2979	M	305,71 (225)	8,3	194	E
BMW M3 Berlina M3 Automático (F80) (CO2 194) (8M91) (317kW)	2979	A	430,71 (317)	8,3	194	D
BMW M4 Coupe M4 Automatico (F82) (CO2 194) (3R91) (317kW)	2979	A	430,71 (317)	8,3	194	D
BMW M3 Berlina M3 Automático (F80) (CO2 194) (3C91) (317kW)	2979	A	430,71 (317)	8,3	194	D
BMW M4 Coupe M4 Automatico (F82) (CO2 194) (3R91) (331kW)	2979	A	449,73 (331)	8,3	194	D
BMW M3 Berlina M3 Automatico (F80) (CO2 194) (8M91) (331kW)	2979	A	449,73 (331)	8,3	194	D
BMW X3 X3 xDrive35i Automatico (F25) (CO2 193) (WX71)	2979	A	305,71 (225)	8,3	193	D
BMW Serie 6 Gran Coupe 640i xDrive Grupo 3 Automático (F06) (CO2 193) (6B81)	2979	A	319,29 (235)	8,3	193	C
BMW Serie 5 Touring 535i xDrive Grupo 2 Automático (F11) (CO2 193) (5H31)	2979	A	305,71 (225)	8,3	193	D
BMW X4 X4 xDrive35i Automatico (F26) (CO2 193) (XW51)	2979	A	305,71 (225)	8,3	193	D
BMW Serie 4 Gran Coupe 435i xDrive Grupo 1 (F36) (CO2 194) (4B31)	2979	M	305,71 (225)	8,3	194	E
BMW Serie 4 Gran Coupe 435i Grupo 2 (F36) (CO2 193) (4B11)	2979	M	305,71 (225)	8,3	193	E
BMW Serie 5 Touring 535i Grupo 2 (F11) (CO2 193) (5H11)	2979	M	305,71 (225)	8,3	193	D

Marca, Modelo y Versión	Cilindrada (cm³)	Cambio (°)	Potencia CV (kW)	Consumo (l/100km)	Emisión CO <sub>2</sub> (g/km)	Clasificación por consumo
BMW Serie 4 Coupe M4 Automatico (F82) (CO2 194) (4Y91) (317 kW)	2979	A	430,71 (317)	8,3	194	D
BMW Serie 4 Coupe M4 Automatico (F82) (CO2 194) (4Y91) (331 kW)	2979	A	449,73 (331)	8,3	194	D
BMW Serie 3 Berlina M3 Automatico (F80) (CO2 194) (8M91) (317 kW)	2979	A	430,71 (317)	8,3	194	D

## BMW

Marca, Modelo y Versión	Cilindrada (cm³)	Cambio (°)	Potencia CV (kW)	Consumo (l/100km)	Emisión CO <sub>2</sub> (g/km)	Clasificación por consumo
BMW Serie 3 Berlina M3 Automatico (F80) (CO2 194) (8M91) (331 kW)	2979	A	449,73 (331)	8,3	194	D
BMW Serie 2 Cabrio M240i (F23) (CO2 189) (2N11)	2998	M	339,67 (250)	8,3	189	F
BMW X3 X3 M40i Grupo 2 Automatico (G01) (CO2 193) (TS31) (MTMA 2295)	2998	A	360,05 (265)	8,4	193	D
BMW Serie 5 Berlina 535i Grupo 3 (F10) (CO2 196) (5B11)	2979	M	305,71 (225)	8,4	196	D
BMW X5 X5 xDrive40i	2998	A	339,67 (250)	8	183	G
BMW Serie 4 Cabrio 435i Grupo 2 (F33) (CO2 195) (3T31)	2979	M	305,71 (225)	8,4	195	E
BMW Serie 5 Berlina 535i Grupo 3 (F10) (CO2 196) (5B11)	2979	M	305,71 (225)	8,4	196	D
BMW Serie 5 Gran Turismo 535i Grupo 2 Automático (F07) (CO2 196) (5 M21)	2979	A	305,71 (225)	8,4	196	C
BMW Serie 6 Cabrio 640i xDrive Grupo 3 Automático (F12) (CO2 195) (6F31)	2979	A	319,29 (235)	8,4	195	D
BMW Serie 3 Berlina 335i xDrive Grupo 2 (F30) (CO2 195) (3B91)	2979	M	305,71 (225)	8,4	195	E
BMW Serie 4 Coupe 435i xDrive Grupo 2 (F32) (CO2 197) (3R51)	2979	M	305,71 (225)	8,4	197	E
BMW Serie 6 Cabrio 640i xDrive Grupo 3 Automático (F12) (CO2 195) (YP51)	2979	A	319,29 (235)	8,4	195	D
BMW Serie 2 Coupe M2 (F87) (CO2 199) (1J51)	2979	M	369,57 (272)	8,5	199	E
BMW M4 GTS Coupe M4 GTS Automatico (F82) (CO2 199) (4S91)	2979	A	500 (368)	8,5	199	D
BMW Serie 5 Touring 535i Grupo 3 (F11) (CO2 198) (5H11)	2979	M	305,71 (225)	8,5	198	D
BMW Serie 2 Cabrio M235i (F23) (CO2 199) (1M11)	2979	M	326,09 (240)	8,5	199	F
BMW M2 Coupe M2 (F87) (CO2 199) (1H91) (272kW)	2979	M	369,57 (272)	8,5	199	E
BMW X5 X5 xDrive35i Grupo 2 Automatico (F15) (CO2 199) (KR01) (7 plazas)	2979	A	305,71 (225)	8,5	199	C
BMW X5 X5 xDrive35i Grupo 1 Automatico (F15) (CO2 197) (KR01) (7 plazas)	2979	A	305,71 (225)	8,5	197	C
BMW Serie 5 Gran Turismo 535i Grupo 3 Automático (F07) (CO2 198) (5 M21)	2979	A	305,71 (225)	8,5	198	C
BMW Serie 5 Gran Turismo 535i xDrive Grupo 2 Automático (F07) (CO2 203) (5 M41)	2979	A	305,71 (225)	8,5	203	C
BMW Serie 5 Gran Turismo 535i xDrive Grupo 1 Automático (F07) (CO2 199) (5 M41)	2979	A	305,71 (225)	8,5	199	C
BMW Serie 7 Largo 750Li xDrive Grupo 3 Automático (G12) (CO2 197) (7F21) (4 Plazas)	4395	A	448,37 (330)	8,5	197	C
BMW X6 X6 xDrive35i Grupo 1 Automático (F16) (CO2 198) (KU21)	2979	A	305,71 (225)	8,5	198	C
BMW Serie 7 Largo 750Li xDrive Grupo 3 Automático (G12) (CO2 197) (7F21)	4395	A	448,37 (330)	8,5	197	C
BMW X5 X5 xDrive35i Grupo 1 Automático (F15) (CO2 197) (7 Plazas) (KR01)	2979	A	305,71 (225)	8,5	197	C

Marca  
Modelo  
y Versión

Cilindrada  
(cm<sup>3</sup>)  
Cambio (°)  
Potencia  
CV (kW)

Consumo  
(l/100km)  
Emisión CO<sub>2</sub>  
(g/km)  
Clasificación  
por consumo

BMW X5 X5 xDrive35i Grupo 2 Automático (F15) (CO2 199) (KR01)	2979	A	305,71 (225)	8,5	199	C
BMW X5 X5 xDrive35i Grupo 2 Automático (F15) (CO2 199) (7 Plazas) (KR01)	2979	A	305,71 (225)	8,5	199	C

Marca  
Modelo  
y Versión

Cilindrada  
(cm<sup>3</sup>)  
Cambio (°)  
Potencia  
CV (kW)

Consumo  
(l/100km)  
Emisión CO<sub>2</sub>  
(g/km)  
Clasificación  
por consumo

BMW						
BMW Serie 4 Cabrio 435i xDrive Grupo 1 (F33) (CO2 199) (3T71)	2979	M	305,71 (225)	8,5	199	E
BMW X5 X5 xDrive35i Grupo 1 Automático (F15) (CO2 197) (KR01)	2979	A	305,71 (225)	8,5	197	C
BMW Serie 4 Gran Coupe 435i xDrive Grupo 2 (F36) (CO2 198) (4B31)	2979	M	305,71 (225)	8,5	198	E
BMW X6 X6 xDrive35i Grupo1 (F16) (CO2 198) (KU21)	2979	A	305,71 (225)	8,5	198	C
BMW Serie 5 Gran Turismo 535i xDrive Automático (F07) (CO2 199) (5 M41)	2979	A	305,71 (225)	8,5	199	C
BMW Serie 5 Touring 535i xDrive Grupo 3 Automático (F11) (CO2 198) (5H31)	2979	A	305,71 (225)	8,5	198	D
BMW X6 X6 xDrive35i Grupo2 (F16) (CO2 200) (KU21)	2979	A	305,71 (225)	8,6	200	C
BMW Serie 7 750i Automático (F01) (CO2 199) (YA81)	4395	A	448,37 (330)	8,6	199	C
BMW Serie 7 Largo 750Li Automático (F02) (CO2 199) (YE81)	4395	A	448,37 (330)	8,6	199	C
BMW Serie 5 Berlina 550i Grupo 1 Automático (F10) (CO2 199) (KN91)	4395	A	448,37 (330)	8,6	199	D
BMW Serie 6 Gran Coupe 650i Grupo 1 Automático (F06) (CO2 199) (6D41)	4395	A	448,37 (330)	8,6	199	C
BMW Serie 6 Coupe 650i Grupo 1 Automático (F13) (CO2 199) (6H51)	4395	A	448,37 (330)	8,6	199	D
BMW X6 X6 xDrive35i Grupo 2 Automático (F16) (CO2 200) (KU21)	2979	A	305,71 (225)	8,6	200	C
BMW X4 X4 M40i Automático (F26) (CO2 199) (XW71)	2979	A	360,05 (265)	8,6	199	D
BMW Serie 5 Gran Turismo 535i xDrive Grupo 3 Automático (F07) (CO2 205) (5 M41)	2979	A	305,71 (225)	8,6	205	C
BMW Serie 4 Cabrio 435i xDrive Grupo 2 (F33) (CO2 203) (3T71)	2979	M	305,71 (225)	8,7	203	E
BMW Serie 4 Cabrio 435i xDrive Grupo 2 (F33) (CO2 204) (3T71)	2979	M	305,71 (225)	8,7	204	E
BMW M4 Cabrio M4 Automático (F83) (CO2 203) (3U91) (317kW)	2979	A	430,71 (317)	8,7	203	E
BMW M4 Cabrio M4 Automático (F83) (CO2 203) (3U91) (331kW)	2979	A	449,73 (331)	8,7	203	E
BMW Serie 4 Cabrio M4 Automático (F83) (CO2 203) (4Z91) (317 kW)	2979	A	430,71 (317)	8,7	203	E
BMW Serie 4 Cabrio M4 Automático (F83) (CO2 203) (4Z91) (331 kW)	2979	A	449,73 (331)	8,7	203	E
BMW Serie 4 Cabrio M4 Automático (F83) (CO2 203) (4Z91)	2979	A	430,71 (317)	8,7	203	E
BMW Serie 4 Cabrio M4 Automático (F83) (CO2 203) (4Z91)	2979	A	449,73 (331)	8,7	203	E
BMW Serie 4 Coupe M4 (F82) (CO2 204) (4Y91)	2979	M	430,71 (317)	8,8	204	E
BMW Serie 4 Coupe M4 (F82) (CO2 204) (4Y91)	2979	M	449,73 (331)	8,8	204	E
BMW M3 Berlina M3 (F80) (CO2 204) (3C91) (317kW)	2979	M	430,71 (317)	8,8	204	E



Marca, Modelo y Versión

Cilindrada (cm³)

Cambio (°)

Potencia CV (kW)

Consumo (l/100km)

Emisión CO<sub>2</sub> (g/km)

Clasificación por consumo

BMW M3 Berlina M3 (F80) (CO2 204) (8M91) (317kW) (Tara 1610)	2979	M	430,71 (317)	8,8	204	E
BMW M3 Berlina M3 (F80) (CO2 204) (8M91) (331kW)	2979	M	449,73 (331)	8,8	204	E

Marca, Modelo y Versión

Cilindrada (cm³)

Cambio (°)

Potencia CV (kW)

Consumo (l/100km)

Emisión CO<sub>2</sub> (g/km)

Clasificación por consumo

BMW						
BMW M4 Coupe M4 (F82) (CO2 204) (3R91) (317kW) (Tara 1590)	2979	M	430,71 (317)	8,8	204	E
BMW M3 Berlina M3 (F80) (CO2 204) (8M91) (317kW) (Tara 1597)	2979	M	430,71 (317)	8,8	204	E
BMW M4 Coupe M4 (F82) (CO2 204) (3R91) (317kW) (Tara 1572)	2979	M	430,71 (317)	8,8	204	E
BMW M4 Coupe M4 (F82) (CO2 204) (3R91) (331kW) (YM91)	2979	M	449,73 (331)	8,8	204	E
BMW Serie 6 Coupe 650i Grupo 2 Automático (F13) (CO2 206)	4395	A	448,37 (330)	8,8	206	D
BMW Serie 5 Berlina 550i Grupo 2 Automático (F10) (CO2 206) (KN91)	4395	A	448,37 (330)	8,8	206	D
BMW Serie 5 Touring 550i Grupo 1 Automático (F11) (CO2 206) (HR91)	4395	A	448,37 (330)	8,8	206	D
BMW Serie 6 Gran Coupe 650i Grupo 2 Automático (F06) (CO2 206) (6B21)	4395	A	448,37 (330)	8,8	206	D
BMW Serie 6 Gran Coupe 650i Grupo 2 Automático (F06) (CO2 206) (6D41)	4395	A	448,37 (330)	8,8	206	D
BMW Serie 6 Coupe 650i Grupo 2 Automático (F13) (CO2 206) (6H51)	4395	A	448,37 (330)	8,8	206	D
BMW X7 X7 xDrive40i	2998	A	339,67 (250)	8,7	199	B
BMW Serie 5 Berlina M550ixDrive Grupo 1 Automático (G30) (CO2 204) (JB91)	4395	A	461,96 (340)	8,9	204	D
BMW Serie 6 Cabrio 650i Grupo 1 Automático (F12) (CO2 208) (6F51)	4395	A	448,37 (330)	8,9	208	D
BMW Serie 3 Berlina M3 (F80) (CO2 209) (8M91) (331 kW)	2979	M	449,73 (331)	9,1	209	E
BMW Serie 3 Berlina M3 (F80) (CO2 209) (8M91) (317 kW)	2979	M	430,71 (317)	9,1	209	E
BMW Serie 4 Coupe M4 (F82) (CO2 209) (4Y91) (317 kW)	2979	M	430,71 (317)	9,1	209	E
BMW Serie 4 Coupe M4 (F82) (CO2 209) (4Y91) (331 kW)	2979	M	449,73 (331)	9,1	209	E
BMW Serie 4 Cabrio M4 (F83) (CO2 213) (4Z91)	2979	M	449,73 (331)	9,1	213	E
BMW Serie 5 Berlina M550ixDrive Grupo 2 Automático (G30) (CO2 209) (JB91)	4395	A	461,96 (340)	9,1	209	D
BMW Serie 4 Cabrio M4 (F83) (CO2 213) (4Z91)	2979	M	430,71 (317)	9,1	213	E
BMW Serie 6 Cabrio 650i Grupo 2 Automático (F12) (CO2 213) (6F51)	4395	A	448,37 (330)	9,1	213	D
BMW Z4 Z4 sDrive35is Automático (E89) (CO2 211) (LM11)	2979	A	339,67 (250)	9,1	211	G
BMW Z4 Z4 sDrive35i Automático (E89) (CO2 211) (LM71)	2979	A	305,71 (225)	9,1	211	G
BMW Serie 6 Coupe 650i xDrive Grupo 1 Automático (F13) (CO2 213) (6H71)	4395	A	448,37 (330)	9,1	213	D
BMW M4 Cabrio M4 (F83) (CO2 213) (3U91) (317kW) (Tara 1825)	2979	M	430,71 (317)	9,1	213	E
BMW M4 Cabrio M4 (F83) (CO2 213) (3U91) (331kW)	2979	M	449,73 (331)	9,1	213	E
BMW M4 Cabrio M4 (F83) (CO2 213) (3U91) (317kW) (Tara 1840)	2979	M	430,71 (317)	9,1	213	E





Marca,  
Modelo  
y Versión

BMW Serie 5 Touring 550i Grupo 2 Automático (F11) (CO2 213) (HR91)

Cilindrada  
(cm<sup>3</sup>)  
Cambio (°)  
Potencia  
CV (kW)  
Consumo  
(l/100km)  
Emisión CO<sub>2</sub>  
(g/km)  
Clasificación  
por consumo

4395 | A | 448,37 (330) | 9,1 | 213 | E

Marca,  
Modelo  
y Versión

BMW

Cilindrada  
(cm<sup>3</sup>)  
Cambio (°)  
Potencia  
CV (kW)  
Consumo  
(l/100km)  
Emisión CO<sub>2</sub>  
(g/km)  
Clasificación  
por consumo

BMW Serie 5 Berlina 550i xDrive Grupo 1 Automático (F10) (CO2 214) (KP91)	4395	A	448,37 (330)	9,2	214	E
BMW Serie 6 Cabrio 650i Grupo 2 Automático (F12) (CO2 214) (YP91)	4395	A	448,37 (330)	9,2	214	D
BMW Serie 6 Gran Coupe 650i xDrive Grupo 1 Automático (F06) (CO2 215) (6D61)	4395	A	448,37 (330)	9,2	215	D
BMW Serie 5 Gran Turismo 550i Automático (F07) (CO2 214) (5 M61)	4395	A	448,37 (330)	9,2	214	D
BMW Serie 5 Berlina 550i xDrive Grupo 1 Automático (F10) (CO2 214) (KP91)	4395	A	448,37 (330)	9,2	214	E
BMW Serie 5 Berlina 550i xDrive Grupo 2 Automático (F10) (CO2 218) (KP91)	4395	A	448,37 (330)	9,3	218	E
BMW Serie 5 Berlina M550i xDrive Grupo 3 Automático (G30) (CO2 212) (JB91)	4395	A	461,96 (340)	9,3	212	E
BMW M4 M4 Coupé	2979	M	449,73 (331)	9,3	213	F
BMW Serie 7 750i xDrive Automático (F01) (CO2 217) (YB61)	4395	A	448,37 (330)	9,3	217	D
BMW Serie 5 Berlina 550i xDrive Grupo 2 Automático (F10) (CO2 218) (KP91)	4395	A	448,37 (330)	9,3	218	E
BMW Serie 6 Coupe 650i xDrive Grupo 2 Automático (F13) (CO2 217) (YM11)	4395	A	448,37 (330)	9,3	217	E
BMW Serie 6 Coupe 650i xDrive Grupo 2 Automático (F13) (CO2 217) (6H71)	4395	A	448,37 (330)	9,3	217	E
BMW Serie 6 Cabrio 650i xDrive Grupo 1 Automático (F12) (CO2 217) (6F71)	4395	A	448,37 (330)	9,3	217	E
BMW Serie 6 Gran Coupe 650i xDrive Grupo 2 Automático (F06) (CO2 219) (6D61)	4395	A	448,37 (330)	9,4	219	D
BMW Z4 Z4 sDrive35i (E89) (CO2 219) (LM71)	2979	M	305,71 (225)	9,4	219	G
BMW Serie 7 Largo 750Li xDrive Automático (F02) (CO2 219) (YF81)	4395	A	448,37 (330)	9,4	219	D
BMW Serie 6 Gran Coupe 650i xDrive Grupo 2 Automático (F06) (CO2 219) (6B41)	4395	A	448,37 (330)	9,4	219	D
BMW Serie 4 Cabrio M4 (F83) (CO2 218) (4Z91) (331 kW)	2979	M	449,73 (331)	9,5	218	F
BMW Serie 4 Cabrio M4 (F83) (CO2 218) (4Z91) (317 kW)	2979	M	430,71 (317)	9,5	218	F
BMW Serie 6 Cabrio 650i xDrive Grupo 2 Automático (F12) (CO2 221) (YP11)	4395	A	448,37 (330)	9,5	221	E
BMW Serie 6 Cabrio 650i xDrive Grupo 2 Automático (F12) (CO2 221) (6F71)	4395	A	448,37 (330)	9,5	221	E
BMW Serie 7 750i xDrive	4395	A	529,89 (390)	9,5	217	D
BMW M4 M4 Cabrio	2979	M	449,73 (331)	9,5	217	F
BMW M2 M2 Competition	2979	M	410,33 (302)	9	206	F
BMW Serie 7 750Li xDrive	4395	A	529,89 (390)	9,5	218	D
BMW Serie 5 Gran Turismo 550i xDrive Grupo 1 Automático (F07) (CO2 224) (5 M01)	4395	A	448,37 (330)	9,6	224	D



Marca, Modelo y Versión

Cilindrada (cm³)  
Cambio (°)  
Potencia CV (kW)

Consumo (l/100km)  
Emisión CO₂ (g/km)  
Clasificación por consumo

BMW X5 X5 xDrive50i Grupo 1 Automático (F15) (CO2 224) (7 Plazas) (KR61)	4395	A	448,37 (330)	9,6	224	E
BMW Serie 5 Gran Turismo 550i xDrive Automático (F07) (CO2 224) (5 M01)	4395	A	448,37 (330)	9,6	224	D

Marca, Modelo y Versión

Cilindrada (cm³)  
Cambio (°)  
Potencia CV (kW)

Consumo (l/100km)  
Emisión CO₂ (g/km)  
Clasificación por consumo

BMW						
BMW X5 X5 xDrive50i Grupo 1 Automático (F15) (CO2 224) (KR61)	4395	A	448,37 (330)	9,6	224	E
BMW X5 X5 xDrive50i Grupo 1 Automático (F15) (CO2 224) (KR61) (7 plazas)	4395	A	448,37 (330)	9,6	224	E
BMW X5 X5 xDrive50i Grupo 2 Automático (F15) (CO2 226) (KR61) (7 plazas)	4395	A	448,37 (330)	9,7	226	E
BMW X5 X5 xDrive50i Grupo 2 Automático (F15) (CO2 226) (7 Plazas) (KR61)	4395	A	448,37 (330)	9,7	226	E
BMW X5 X5 xDrive50i Grupo 2 Automático (F15) (CO2 226) (KR61)	4395	A	448,37 (330)	9,7	226	E
BMW X6 X6 xDrive50i Grupo 2 Automático (F16) (CO2 227) (KU61)	4395	A	448,37 (330)	9,7	227	D
BMW X6 X6 xDrive50i Grupo 1 Automático (F16) (CO2 225) (KU61)	4395	A	448,37 (330)	9,7	225	D
BMW Serie 5 Gran Turismo 550i xDrive Grupo 2 Automático (F07) (CO2 228) (5 M01)	4395	A	448,37 (330)	9,8	228	E
BMW M6 Coupe M6 Automático (F13) (CO2 231) (LX91) (423kW)	4395	A	574,73 (423)	9,9	231	E
BMW M6 Coupe M6 Automático (F13) (CO2 231) (LX91) (412kW)	4395	A	559,78 (412)	9,9	231	E
BMW M6 Gran Coupe M6 Automático (F06) (CO2 231) (6C91) (423kW)	4395	A	574,73 (423)	9,9	231	E
BMW M6 Gran Coupe M6 Automático (F06) (CO2 231) (6C91) (412kW)	4395	A	559,78 (412)	9,9	231	E
BMW M5 Berlina M5 Automático (F10) (CO2 231) (FV91) (412kW)	4395	A	559,78 (412)	9,9	231	E
BMW M5 Berlina M5 Automático (F10) (CO2 231) (FV91) (441kW)	4395	A	599,18 (441)	9,9	231	E
BMW M6 Gran Coupe M6 Automático (F06) (CO2 231) (6E91) (412kW)	4395	A	559,78 (412)	9,9	231	E
BMW M5 Berlina M5 Automático (F10) (CO2 231) (FV91) (423kW)	4395	A	574,73 (423)	9,9	231	E
BMW M6 Gran Coupe M6 Automático (F06) (CO2 231) (6E91) (423kW)	4395	A	574,73 (423)	9,9	231	E
BMW M6 Coupe M6 Automático (F13) (CO2 231) (6J91) (423kW)	4395	A	574,73 (423)	9,9	231	E
BMW M6 Coupe M6 Automático (F13) (CO2 231) (6J91) (412kW)	4395	A	559,78 (412)	9,9	231	E
BMW M6 Gran Coupe M6 Automático (F06) (CO2 231) (6E91) (441kW)	4395	A	599,18 (441)	9,9	231	E
BMW M6 Coupe M6 Automático (F13) (CO2 231) (6J91) (441kW)	4395	A	599,18 (441)	9,9	231	E
BMW Serie 5 Gran Turismo 550i xDrive Grupo 3 Automático (F07) (CO2 230) (5 M01)	4395	A	448,37 (330)	9,9	230	E
BMW Serie 5 M550i xDrive Berlina	4395	A	529,89 (390)	9,8	223	E



Marca  
Modelo  
y Versión

Cilindrada  
(cm³)

Cambio (\*)

Potencia  
CV (kW)

Consumo  
(l/100km)

Emisión CO<sub>2</sub>  
(g/km)

Clasificación  
por consumo

BMW Serie 6 Coupe M6 Automatico (F13) (CO2 231) (6J91) (423 kW)	4395	A	574,73 (423)	9,9	231	E
BMW Serie 6 Coupe M6 Automatico (F13) (CO2 231) (6J91) (441 kW)	4395	A	599,18 (441)	9,9	231	E
BMW Serie 5 Berlina M5 Automatico (F10) (CO2 231) (FV91) (423 kW)	4395	A	574,73 (423)	9,9	231	E
BMW Serie 8 M850i xDrive Coupé	4395	A	529,89 (390)	9,9	224	E
BMW Serie 8 M850i xDrive Gran Coupé	4395	A	529,89 (390)	9,9	226	D

Marca  
Modelo  
y Versión

Cilindrada  
(cm³)

Cambio (\*)

Potencia  
CV (kW)

Consumo  
(l/100km)

Emisión CO<sub>2</sub>  
(g/km)

Clasificación  
por consumo

BMW						
BMW Serie 8 M850i xDrive Cabrio	4395	A	529,89 (390)	10	228	E
BMW M6 Cabrio M6 Automático (F12) (CO2 239) (6G91) (423kW)	4395	A	574,73 (423)	10,3	239	F
BMW M6 Cabrio M6 Automático (F12) (CO2 239) (6G91) (412kW)	4395	A	559,78 (412)	10,3	239	F
BMW M6 Cabrio M6 Automático (F12) (CO2 239) (6G91) (441kW)	4395	A	599,18 (441)	10,3	239	F
BMW M6 Cabrio M6 Automático (F12) (CO2 239) (LZ91) (423kW)	4395	A	574,73 (423)	10,3	239	F
BMW M6 Cabrio M6 Automático (F12) (CO2 239) (LZ91) (412kW)	4395	A	559,78 (412)	10,3	239	F
BMW Serie 6 Gran M6 Automatico (F06) (CO2 236) (6E91) (441 kW)	4395	A	599,18 (441)	10,3	236	E
BMW Serie 6 Gran M6 Automatico (F06) (CO2 236) (6E91) (412 kW)	4395	A	559,78 (412)	10,3	236	E
BMW Serie 6 Cabrio M6 Automatico (F12) (CO2 239) (6G91) (441 kW)	4395	A	599,18 (441)	10,3	239	F
BMW Serie 6 Cabrio M6 Automatico (F12) (CO2 239) (6G91) (423 kW)	4395	A	574,73 (423)	10,3	239	F
BMW X4M X4 M	2993	A	509,51 (375)	10,5	239	F
BMW X3M X3 M	2993	A	509,51 (375)	10,5	239	G
BMW M5 Berlina M5 Automatico (F90) (CO2 241) (JF01)	4395	A	59918,48 (441)	10,5	241	F
BMW M8Competition M8 Competition Coupé	4395	A	625 (460)	10,5	238	F
BMW M5 M5 Berlina	4395	A	625 (460)	10,5	238	F
BMW X6 X6 M50i	4395	A	529,89 (390)	10,4	237	E
BMW X5 X5 M50i	4395	A	529,89 (390)	10,5	238	G
BMW M8GranCoupé M8 Gran Coupé	4395	A	625 (460)	10,5	240	C
BMW M8Competition M8 Competition Cabrio	4395	A	625 (460)	10,6	241	F
BMW X7 X7 M50i	4395	A	529,89 (390)	10,9	248	D
BMW X5 M X5 M Automatico (F85) (CO2 258) (KT61)	4395	A	574,73 (423)	11,1	258	F
BMW X6 M X6 M Automatico (F86) (CO2 258) (KW81)	4395	A	574,73 (423)	11,1	258	F
BMW Serie 7 M760Li xDrive	6592	A	584,24 (430)	12,4	282	G
BMW X6M X6 M	4395	A	625 (460)	12,5	284	E
BMW Serie 7 760i Automático (F01) (CO2 299) (YA41)	5972	A	543,48 (400)	12,8	299	G
BMW Serie 7 Largo M760Li xDrive Automatico (G12) (CO2 294) (7H61) (5 plazas)	6592	A	608,7 (448)	12,8	294	G
BMW Serie 7 Largo M760Li xDrive Automatico (G12) (CO2 294) (7H61) (4 plazas)	6592	A	608,7 (448)	12,8	294	G
BMW Serie 7 Largo 760Li Automático (F02) (CO2 303) (YG01)	5972	A	543,48 (400)	12,9	303	G



Marca  
Modelo  
y Versión

Cilindrada  
(cm<sup>3</sup>)  
Cambio (\*)  
Potencia  
CV (kW)  
Consumo  
(l/100km)  
Emisión CO<sub>2</sub>  
(g/km)  
Clasificación  
por consumo

## BMW

BMW X5M X5 M	4395	A	625 (460)	12,8	291	E
--------------	------	---	-----------	------	-----	---

## BMW i

BMW i i8 i8 Automático (I12)	1499	A	230,98 (170)	2,1	49	A
------------------------------	------	---	--------------	-----	----	---

## Cadillac

Cadillac ATS Sedan 2.0 AUT RWD Premium	0	A	276 (203)	7,7	176	D
Cadillac ATS Sedan 2.0 AUT RWD	1998	A	276 (203)	7,8	180	C
Cadillac ATS Sedan 2.0 AUT RWD (Standard/Luxury/Performance)	0	A	276 (203)	7,8	178	D
Cadillac Camaro Convertible 2.0L AT8	1998	A	276 (203)	8,1	184	D
Cadillac Camaro Coupe 6.2L V8 AT8	0	A	274,64 (202)	8,1	184	D
Cadillac ATS Coupe 2.0 AUT RWD	1998	A	276 (203)	8,3	193	E
Cadillac CTS Sedan 2.0 AUT AWD	0	A	276 (203)	8,4	193	D
Cadillac ATS Sedán 2.0, RWD, Manual	1998	M	275,82 (203)	8,6	199	E
Cadillac ATS Coupe 2.0 AUT AWD	1998	A	276 (203)	8,8	203	E
Cadillac CT6 Sedan 3.0L V6 AWD AT8 Luxury	2997	A	563,86 (307)	9,6	218	D
Cadillac CT6 Sedan 3.0L V6 AWD AT8 Platinum	2997	A	276 (307)	9,8	223	D
Cadillac XT5 XT5 3.6L V6 AWD AT8 Luxury	3649	A	322,01 (231)	10	229	F
Cadillac CTS Station Wagon 3.6, RWD, Automático	3564	A	322,01 (237)	10,4	245	F
Cadillac SRX 3.6 - V6 AUT 18" (MY14)	3564	A	318,15 (234)	10,8	252	F
Cadillac SRX 3.6 - V6 AUT 20" (MY14)	3564	A	318,15 (234)	10,8	252	F
Cadillac ESCALADE 6,2 Automático, Hybrid	5967	A	336,96 (248)	10,9	256	D
Cadillac CTS Coupé 3,6, RWD, Automático	3564	A	322,01 (237)	10,9	255	G
Cadillac ATS-V Coupe 3.6 - V6 AUT RWD (CFZ)	0	A	470,42 (346)	11,4	260	G
Cadillac ATS-V Coupe 3.6 - V6 AUT RWD	0	A	470,42 (346)	11,4	260	G
Cadillac SRX 3,6, Automático	3564	A	317,93 (234)	11,5	268	G
Cadillac ATS-V Sedan 3.6 - V6 AUT RWD	0	A	470,42 (346)	11,6	265	G
Cadillac CTS-V Sedan 6.2 - V8 AUT RWD	6162	A	648,53 (477)	13	298	G

Marca  
Modelo  
y Versión

Cilindrada  
(cm<sup>3</sup>)  
Cambio (\*)  
Potencia  
CV (kW)  
Consumo  
(l/100km)  
Emisión CO<sub>2</sub>  
(g/km)  
Clasificación  
por consumo

## Cadillac

Cadillac ESCALADE ESV 6.2 - V8 AUT	6162	A	425,55 (313)	13,1	302	D
Cadillac CTS-V Station Wagon 6.2, RWD, Automático	6162	A	563,86 (415)	14,5	343	G
Cadillac CTS-V Sedán 6.2, RWD, Manual	6162	M	563,86 (415)	15,6	365	G
Cadillac CTS-V Coupé 6.2, RWD, Manual	6162	M	563,86 (415)	15,6	365	G
Cadillac CTS-V Station Wagon 6.2, RWD, Manual	6162	M	563,86 (415)	15,7	370	G

## Chevrolet

Chevrolet NUEVO AVEO 5P 1.2 LT (MY14)	1229	M	85,6 (63)	4,7	111	B
Chevrolet NUEVO AVEO 5P 1.2 LS (MY13)	1229	M	85,6 (63)	4,7	111	B
Chevrolet NUEVO AVEO 5P 1.2 LS (MY14)	1229	M	85,6 (63)	4,7	111	B
Chevrolet NUEVO AVEO 5P 1.2 LT (MY13)	1229	M	85,6 (63)	4,7	111	B
Chevrolet SPARK 1.2 16v LT ESC (MY11)	1206	M	81,52 (60)	5	118	D
Chevrolet SPARK 1.2 16v LS+ ESC (MY12)	1206	M	81,52 (60)	5	118	D
Chevrolet SPARK 1.2 16v LS+ ESC (MY11)	1206	M	81,52 (60)	5	118	D
Chevrolet SPARK 1.0 + con ESC (MY12)	995	M	67,93 (50)	5	118	D
Chevrolet SPARK 1.0 LT ESC (MY13)	995	M	67,93 (50)	5	118	D
Chevrolet SPARK 1.0 LT (MY14)	995	M	67,93 (50)	5	118	D
Chevrolet SPARK 1.0 LS ESC (MY13)	995	M	67,93 (50)	5	118	D
Chevrolet SPARK 1.0 LS con ESC (MY12)	995	M	67,93 (50)	5	118	D
Chevrolet SPARK 1.0 LS (MY14)	995	M	67,93 (50)	5	118	D
Chevrolet SPARK 1.0 con ESC (MY12)	995	M	67,93 (50)	5	118	D
Chevrolet SPARK 1.0 16v LS ESC (MY12)	995	M	67,93 (50)	5	118	D
Chevrolet SPARK 1.0 16v LS ESC (MY11)	995	M	67,93 (50)	5	118	D
Chevrolet SPARK 1.2 LTZ ESC (MY13)	1206	M	81,52 (60)	5	118	D
Chevrolet SPARK 1.2 16v LT ESC (MY12)	1206	M	81,52 (60)	5	118	D
Chevrolet SPARK 1.2 LS+ con ESC (MY12)	1206	M	81,52 (60)	5	118	D
Chevrolet SPARK 1.2 LT+ (MY14)	1206	M	81,52 (60)	5	118	D
Chevrolet SPARK 1.2 LTZ (MY14)	1206	M	81,52 (60)	5	118	D



Marca, Modelo y Versión	Cilindrada (cm <sup>3</sup> )	Cambio (*)	Potencia CV (kW)	Consumo (l/100km)	Emisión CO <sub>2</sub> (g/km)	Clasificación por consumo
Chevrolet SPARK 1.2 LT+ ESC (MY13)	1206	M	81,52 (60)	5	118	D
Chevrolet SPARK 1.2 LT con ESC (MY12)	1206	M	81,52 (60)	5	118	D
Chevrolet SPARK 1.0 LS (MY15)	995	M	67,93 (50)	5	118	D
Chevrolet SPARK 1.0 LT (MY15)	995	M	67,93 (50)	5	118	D
Chevrolet SPARK 1.2 LT+ (MY15)	1206	M	81,52 (60)	5	118	D
Chevrolet SPARK 1.2 LTZ (MY15)	1206	M	81,52 (60)	5	118	D
Chevrolet AVEO 5P 1.2 LT (MY12)	1229	M	85,6 (63)	5,1	119	B
Chevrolet AVEO 5P 1.2 LT (MY11)	1229	M	85,6 (63)	5,1	119	B
Chevrolet SPARK 1.2 16v LS+ (MY12)	1206	M	81,52 (60)	5,1	119	D
Chevrolet SPARK 1.0 16v LS (MY11)	995	M	67,93 (50)	5,1	119	D
Chevrolet AVEO 5P 1.2 LS (MY12)	1229	M	85,6 (63)	5,1	119	B
Chevrolet NUEVO AVEO 5P 1.2 LS (MY12)	1229	M	85,6 (63)	5,1	119	B
Chevrolet NUEVO AVEO 5P 1.2 LS (MY11)	1229	M	85,6 (63)	5,1	119	B
Chevrolet NUEVO AVEO 4P 1.2 LT+ (MY14)	1229	M	85,6 (63)	5,1	119	B
Chevrolet NUEVO AVEO 4P 1.2 LT+ (MY13)	1229	M	85,6 (63)	5,1	119	B
Chevrolet NUEVO AVEO 4P 1.2 LT (MY13)	1229	M	85,6 (63)	5,1	119	B
Chevrolet NUEVO AVEO 4P 1.2 LS (MY14)	1229	M	85,6 (63)	5,1	119	B
Chevrolet NUEVO AVEO 4P 1.2 LS (MY13)	1229	M	85,6 (63)	5,1	119	B
Chevrolet SPARK 1.0 (MY12)	995	M	67,93 (50)	5,1	119	D
Chevrolet SPARK 1.0 + (MY12)	995	M	67,93 (50)	5,1	119	D
Chevrolet SPARK 1.0 16v LS (MY12)	995	M	67,93 (50)	5,1	119	D
Chevrolet SPARK 1.2 16v LS+ (MY11)	1206	M	81,52 (60)	5,1	119	D
Chevrolet SPARK 1.2 16v LT (MY12)	1206	M	81,52 (60)	5,1	119	D
Chevrolet SPARK 1.2 16v LT (MY11)	1206	M	81,52 (60)	5,1	119	D
Chevrolet NUEVO AVEO 5P 1.2 LT (MY11)	1229	M	85,6 (63)	5,1	119	B
Chevrolet SPARK 1.2 LS+ (MY12)	1206	M	81,52 (60)	5,1	119	D
Chevrolet NUEVO AVEO 5P 1.2 LT (MY12)	1229	M	85,6 (63)	5,1	119	B
Chevrolet SPARK 1.2 LT (MY12)	1206	M	81,52 (60)	5,1	119	D

Marca, Modelo y Versión	Cilindrada (cm <sup>3</sup> )	Cambio (*)	Potencia CV (kW)	Consumo (l/100km)	Emisión CO <sub>2</sub> (g/km)	Clasificación por consumo
Chevrolet SPARK 1.0 LT (MY13)	995	M	67,93 (50)	5,1	119	D
Chevrolet SPARK 1.2 LT+ (MY13)	1206	M	81,52 (60)	5,1	119	D
Chevrolet SPARK 1.0 LS (MY13)	995	M	67,93 (50)	5,1	119	D
Chevrolet SPARK 1.0 LS (MY12)	995	M	67,93 (50)	5,1	119	D
Chevrolet SPARK 1.0 16v LS+ (MY12)	995	M	67,93 (50)	5,1	119	D
Chevrolet SPARK 1.0 16v LS+ (MY11)	995	M	67,93 (50)	5,1	119	D
Chevrolet SPARK 1.2 LTZ (MY13)	1206	M	81,52 (60)	5,1	119	D
Chevrolet NUEVO AVEO 4P 1.4 LTZ (MY14)	1398	M	100,54 (74)	5,3	125	B
Chevrolet NUEVO AVEO 4P 1.4 LTZ (MY13)	1398	M	100,54 (74)	5,3	125	B
Chevrolet NUEVO AVEO 5P 1.4 LTZ (MY13)	1398	M	100,54 (74)	5,3	125	C
Chevrolet NUEVO AVEO 5P 1.4 LT+ (MY14)	1398	M	100,54 (74)	5,3	125	C
Chevrolet NUEVO AVEO 5P 1.4 LT+ (MY13)	1398	M	100,54 (74)	5,3	125	C
Chevrolet NUEVO AVEO 5P 1.4 LTZ (MY14)	1398	M	100,54 (74)	5,3	125	C
Chevrolet AVEO 3P 1.2 LS (MY11)	1206	M	84,24 (62)	5,5	130	D
Chevrolet AVEO 3P 1.2 LS (MY12)	1206	M	84,24 (62)	5,5	130	D
Chevrolet NUEVO AVEO 4P 1.2 LT+ (MY12)	1229	M	85,6 (63)	5,5	129	B
Chevrolet NUEVO AVEO 4P 1.2 LT+ (MY11)	1229	M	85,6 (63)	5,5	129	B
Chevrolet AVEO 4P 1.2 LT+ (MY11)	1229	M	85,6 (63)	5,5	129	B
Chevrolet AVEO 5P 1.2 LS (MY11)	1206	M	84,24 (62)	5,5	130	D
Chevrolet NUEVO AVEO 4P 1.2 LS (MY11)	1229	M	85,6 (63)	5,5	129	B
Chevrolet NUEVO AVEO 4P 1.2 LS (MY12)	1229	M	85,6 (63)	5,5	129	B
Chevrolet AVEO 4P 1.2 LT+ (MY12)	1229	M	85,6 (63)	5,5	129	B
Chevrolet AVEO 4P 1.2 LS (MY12)	1229	M	85,6 (63)	5,5	129	B
Chevrolet AVEO 4P 1.2 LS (MY11)	1229	M	85,6 (63)	5,5	129	B
Chevrolet NUEVO AVEO 5P 1.2 LT, No ECO (MY13)	1229	M	85,65 (63)	5,5	129	C
Chevrolet CRUZE SW 1.4T 16V LTZ (MY14)	1364	M	139,95 (103)	5,8	136	B
Chevrolet CRUZE 5P 1.4T 16V LTZ (MY13)	1364	M	139,95 (103)	5,8	134	B
Chevrolet CRUZE 5P 1.4T 16V LTZ (MY14)	1364	M	139,95 (103)	5,8	134	B



Marca  
Modelo  
y Versión

Cilindrada  
(cm<sup>3</sup>)  
Cambio (\*)  
Potencia  
CV (kW)

Consumo  
(l/100km)  
Emisión CO<sub>2</sub>  
(g/km)  
Clasificación  
por consumo

## Chevrolet

Marca Modelo y Versión	Cilindrada (cm <sup>3</sup> )	Cambio (*)	Potencia CV (kW)	Consumo (l/100km)	Emisión CO <sub>2</sub> (g/km)	Clasificación por consumo
Chevrolet CRUZE SW 1.4T 16V LTZ (MY13)	1364	M	139,95 (103)	5,8	136	B
Chevrolet NUEVO AVEO 5P 1.4 LT+ (MY11)	1398	M	100,54 (74)	5,9	139	D
Chevrolet NUEVO AVEO 5P 1.4 LT+ (MY12)	1398	M	100,54 (74)	5,9	139	D
Chevrolet AVEO 4P 1.4 LTZ (MY11)	1398	M	100,54 (74)	5,9	139	C
Chevrolet AVEO 5P 1.4 LTZ (MY11)	1398	M	100,54 (74)	5,9	139	D
Chevrolet NUEVO AVEO 5P 1.4 LTZ (MY11)	1398	M	100,54 (74)	5,9	139	D
Chevrolet NUEVO AVEO 5P 1.4 LTZ (MY12)	1398	M	100,54 (74)	5,9	139	D
Chevrolet AVEO 5P 1.4 LT+ (MY11)	1398	M	100,54 (74)	5,9	139	D
Chevrolet AVEO 4P 1.4 LTZ (MY12)	1398	M	100,54 (74)	5,9	139	C
Chevrolet AVEO 5P 1.4 LT+ (MY12)	1398	M	100,54 (74)	5,9	139	D
Chevrolet NUEVO AVEO 4P 1.4 LTZ (MY12)	1398	M	100,54 (74)	5,9	139	C
Chevrolet NUEVO AVEO 4P 1.4 LTZ (MY11)	1398	M	100,54 (74)	5,9	139	C
Chevrolet AVEO 5P 1.4 LTZ (MY12)	1398	M	100,54 (74)	5,9	139	D
Chevrolet NUEVO AVEO 5P 1.6 LTZ (MY14)	1598	M	115,49 (85)	6	141	D
Chevrolet NUEVO AVEO 5P 1.6 LTZ (MY13)	1598	M	115,49 (85)	6	141	D
Chevrolet TRAX 1.4T LT FWD (MY14)	1364	M	139,95 (103)	6	139	C
Chevrolet TRAX 1.4T LT FWD (MY15)	1364	M	139,95 (103)	6	139	C
Chevrolet NUEVO AVEO 4P 1.4 LT+ Auto. (MY14)	1398	A	100,54 (74)	6,1	143	C
Chevrolet AVEO 5P 1.4 LS (MY12)	1399	M	100,54 (74)	6,1	143	E
Chevrolet AVEO 4P 1.4 LS (MY11)	1399	M	100,54 (74)	6,1	143	C
Chevrolet AVEO 4P 1.4 LS (MY12)	1399	M	100,54 (74)	6,1	143	C
Chevrolet AVEO 5P 1.4 LS (MY11)	1399	M	100,54 (74)	6,1	143	E
Chevrolet NUEVO AVEO 4P 1.4 LT+ Auto. (MY13)	1398	A	100,54 (74)	6,2	145	C
Chevrolet NUEVO AVEO 5P 1.4 LT+ Auto. (MY14)	1398	A	100,54 (74)	6,2	145	D
Chevrolet NUEVO AVEO 5P 1.4 LT+ Auto. (MY13)	1398	A	100,54 (74)	6,3	147	D
Chevrolet CRUZE 4P 1.8 16v LTZ (MY13)	1796	M	141,3 (104)	6,4	151	C
Chevrolet TRAX 1.4T LT AWD (MY14)	1364	M	139,95 (103)	6,4	149	D
Chevrolet TRAX 1.4T LT AWD (MY13)	1364	M	139,95 (103)	6,4	149	D

Marca  
Modelo  
y Versión

Cilindrada  
(cm<sup>3</sup>)  
Cambio (\*)  
Potencia  
CV (kW)

Consumo  
(l/100km)  
Emisión CO<sub>2</sub>  
(g/km)  
Clasificación  
por consumo

## Chevrolet

Marca Modelo y Versión	Cilindrada (cm <sup>3</sup> )	Cambio (*)	Potencia CV (kW)	Consumo (l/100km)	Emisión CO <sub>2</sub> (g/km)	Clasificación por consumo
Chevrolet CRUZE 4P 1.8 16v LTZ (MY14)	1796	M	141,3 (104)	6,4	151	C
Chevrolet CRUZE SW 1.6 16V LT+ (MY13)	1598	M	123,64 (91)	6,4	151	B
Chevrolet CRUZE SW 1.6 16V LS+ (MY13)	1598	M	123,64 (91)	6,4	151	B
Chevrolet TRAX 1.4T LT AWD (MY15)	1364	M	139,95 (103)	6,4	149	D
Chevrolet TRAX 1.6 LT FWD (MY15)	1598	M	115,49 (85)	6,5	153	D
Chevrolet TRAX 1.6 16V LS FWD (MY15)	1598	M	115,49 (85)	6,5	153	D
Chevrolet TRAX 1.6 16V LS+ FWD (MY15)	1598	M	115,49 (85)	6,5	153	D
Chevrolet TRAX 1.6 16V LS FWD (MY14)	1598	M	115,49 (85)	6,5	153	D
Chevrolet TRAX 1.6 LT FWD (MY13)	1598	M	115,49 (85)	6,5	153	D
Chevrolet TRAX 1.6 LT FWD (MY14)	1598	M	115,49 (85)	6,5	153	D
Chevrolet TRAX 1.6 16V LS FWD (MY13)	1598	M	115,49 (85)	6,5	153	D
Chevrolet CRUZE 4P 1.6 16V LT+ (MY12)	1598	M	123,64 (91)	6,5	153	C
Chevrolet TRAX 1.6 16V LS+ FWD (MY14)	1598	M	115,49 (85)	6,5	153	D
Chevrolet TRAX 1.6 16V LS+ FWD (MY13)	1598	M	115,49 (85)	6,5	153	D
Chevrolet CRUZE 4P 1.6 16V LT (MY12)	1598	M	123,64 (91)	6,5	153	C
Chevrolet CRUZE 4P 1.6 16V LS (MY12)	1598	M	123,64 (91)	6,5	153	C
Chevrolet CRUZE 5P 1.6 16V LT+ (MY13)	1598	M	123,64 (91)	6,6	155	C
Chevrolet CRUZE 4P 1.8 16V LTZ (MY12)	1796	M	141,3 (104)	6,6	155	C
Chevrolet CRUZE 5P 1.6 16V LT (MY13)	1598	M	123,64 (91)	6,6	155	C
Chevrolet CRUZE SW 1.6 16v LS+ (MY14)	1598	M	123,64 (91)	6,6	151	C
Chevrolet CRUZE 5P 1.6 16V LT+ (MY12)	1598	M	123,64 (91)	6,6	153	C
Chevrolet CRUZE 5P 1.6 LS+ (MY11)	1598	M	123,64 (91)	6,6	153	C
Chevrolet AVEO 5P 1.6 LTZ (MY11)	1598	M	115,49 (85)	6,6	156	E
Chevrolet AVEO 5P 1.6 LTZ (MY12)	1598	M	115,49 (85)	6,6	156	E
Chevrolet NUEVO AVEO 5P 1.6 LTZ (MY11)	1598	M	115,49 (85)	6,6	156	E
Chevrolet NUEVO AVEO 5P 1.6 LTZ (MY12)	1598	M	115,49 (85)	6,6	156	E
Chevrolet CRUZE 5P 1.8 16V LTZ (MY12)	1796	M	141,3 (104)	6,6	155	C
Chevrolet CRUZE 5P 1.6 LT+ (MY11)	1598	M	123,64 (91)	6,6	153	C



Marca  
Modelo  
y Versión

Cilindrada  
(cm³)

Cambio (\*)

Potencia  
CV (kW)

Consumo  
(l/100km)

Emisión CO<sub>2</sub>  
(g/km)

Clasificación  
por consumo

## Chevrolet

Chevrolet CRUZE 5P 1.6 LT (MY11)	1598	M	123,64 (91)	6,6	153	C
Chevrolet CRUZE 5P 1.6 16V LT (MY12)	1598	M	123,64 (91)	6,6	153	C
Chevrolet CRUZE SW 1.6 16v LT+ (MY14)	1598	M	123,64 (91)	6,6	151	C
Chevrolet CRUZE 4P 1.8 16v LTZ (MY11)	1796	M	141,3 (104)	6,6	155	C
Chevrolet CRUZE 5P 1.6 16V LS+ (MY12)	1598	M	123,64 (91)	6,6	153	C
Chevrolet CRUZE 4P 1.6 16v LT (MY13)	1598	M	123,64 (91)	6,6	155	C
Chevrolet CRUZE 5P 1.6 16V LS+ (MY13)	1598	M	123,64 (91)	6,6	155	C
Chevrolet CRUZE 4P 1.6 16v LT+ (MY13)	1598	M	123,64 (91)	6,6	155	C
Chevrolet CRUZE 4P 1.6 16v LT (MY14)	1598	M	123,64 (91)	6,7	155	C
Chevrolet CRUZE 4P 1.6 16v LT+ (MY14)	1598	M	123,64 (91)	6,7	155	C
Chevrolet TRAX 1.4T LT FWD Auto. (MY15)	1364	A	139,95 (103)	6,8	158	D
Chevrolet NUEVO AVEO 5P 1.4 LT+ Auto. (MY12)	1398	A	100,54 (74)	6,8	159	E
Chevrolet NUEVO AVEO 4P 1.4 LT+ Auto. (MY11)	1398	A	100,54 (74)	6,8	159	D
Chevrolet NUEVO AVEO 4P 1.4 LT+ Auto. (MY12)	1398	A	100,54 (74)	6,8	159	D
Chevrolet AVEO 4P 1.4 LT+ Auto. (MY12)	1398	A	100,54 (74)	6,8	159	D
Chevrolet AVEO 5P 1.4 LT+ Auto. (MY12)	1398	A	100,54 (74)	6,8	159	E
Chevrolet AVEO 5P 1.4 LT+ Auto. (MY11)	1398	A	100,54 (74)	6,8	159	E
Chevrolet AVEO 4P 1.4 LT+ Auto. (MY11)	1398	A	100,54 (74)	6,8	159	D
Chevrolet NUEVO AVEO 5P 1.4 LT+ Auto. (MY11)	1398	A	100,54 (74)	6,8	159	E
Chevrolet TRAX 1.4T LT FWD Auto. (MY14)	1364	A	139,95 (103)	6,8	158	D
Chevrolet CRUZE 5P 1.6 16v LT+ (MY14)	1598	M	116,93 (86)	6,9	157	C
Chevrolet CRUZE 5P 1.6 16v LT (MY14)	1598	M	116,93 (86)	6,9	157	C
Chevrolet CRUZE 5P 1.6 16v LS+ (MY14)	1598	M	116,93 (86)	6,9	157	C
Chevrolet ORLANDO 1.8 LTZ (MY15)	1796	M	141,3 (104)	7	164	C
Chevrolet ORLANDO 1.8 LT+ (MY15)	1796	M	141,3 (104)	7	164	C
Chevrolet ORLANDO 1.8 LT (MY15)	1796	M	141,3 (104)	7	164	C
Chevrolet ORLANDO 1.8 LT (MY13)	1796	M	141,3 (104)	7	164	C
Chevrolet ORLANDO 1.8 LTZ (MY14)	1796	M	141,3 (104)	7	164	C

Marca  
Modelo  
y Versión

Cilindrada  
(cm³)

Cambio (\*)

Potencia  
CV (kW)

Consumo  
(l/100km)

Emisión CO<sub>2</sub>  
(g/km)

Clasificación  
por consumo

## Chevrolet

Chevrolet ORLANDO 1.8 LT+ (MY14)	1796	M	141,3 (104)	7	164	C
Chevrolet ORLANDO 1.8 LT (MY14)	1796	M	141,3 (104)	7	164	C
Chevrolet ORLANDO 1.8 LT+ (MY13)	1796	M	141,3 (104)	7	164	C
Chevrolet ORLANDO 1.8 LTZ (MY13)	1796	M	141,3 (104)	7	164	C
Chevrolet CRUZE 5P 1.8 16V LTZ Auto. (MY14)	1796	A	141,3 (104)	7,1	166	D
Chevrolet CRUZE 5P 1.8 16V LTZ Auto. (MY13)	1796	A	141,3 (104)	7,1	166	D
Chevrolet CRUZE 4P 1.8 16v LTZ Auto. (MY13)	1796	A	141,3 (104)	7,1	166	D
Chevrolet CRUZE 4P 1.8 16v LTZ Auto. (MY14)	1796	A	141,3 (104)	7,1	166	D
Chevrolet ORLANDO 1.8 LT+ (MY12)	1796	M	141,3 (104)	7,3	172	C
Chevrolet ORLANDO 1.8 LTZ (MY11)	1796	M	141,3 (104)	7,3	172	C
Chevrolet ORLANDO 1.8 LTZ (MY12)	1796	M	141,3 (104)	7,3	172	C
Chevrolet ORLANDO 1.8 LT (MY11)	1796	M	141,3 (104)	7,3	172	C
Chevrolet ORLANDO 1.8 LT (MY12)	1796	M	141,3 (104)	7,3	172	C
Chevrolet ORLANDO 1.8 LT+ (MY11)	1796	M	141,3 (104)	7,3	172	C
Chevrolet CRUZE 5P 1.8 16V LTZ Auto. (MY12)	1796	A	141,3 (104)	7,4	174	D
Chevrolet CRUZE 4P 1.8 16V LTZ Auto. (MY12)	1796	A	141,3 (104)	7,4	174	D
Chevrolet CRUZE 4P 1.8 16v LTZ Auto. (MY11)	1796	A	141,3 (104)	7,4	174	D
Chevrolet MALIBU 2.4 LTZ (MY12)	2384	M	167,12 (123)	7,8	184	C
Chevrolet MALIBU 2.4 LTZ (MY13)	2384	M	167,12 (123)	7,8	184	C
Chevrolet MALIBU 2.4 LTZ Auto. (MY13)	2384	A	167,12 (123)	7,8	183	C
Chevrolet ORLANDO 1.8 LTZ Auto. (MY12)	1796	A	141,3 (104)	7,9	186	D
Chevrolet ORLANDO 1.8 LTZ Auto. (MY13)	1796	A	141,3 (104)	7,9	184	D
Chevrolet ORLANDO 1.8 LTZ Auto. (MY11)	1796	A	141,3 (104)	7,9	184	D
Chevrolet ORLANDO 1.8 LTZ Auto. (MY15)	1796	A	141,3 (104)	8	184	D
Chevrolet MALIBU 2.4 LTZ Auto. (MY12)	2384	A	167,12 (123)	8	188	C
Chevrolet ORLANDO 1.8 LTZ Auto. (MY14)	1796	A	141,3 (104)	8	184	D
Chevrolet Captiva 2.4 16V LS (MY14)	2384	M	167,12 (123)	8,9	210	E
Chevrolet Captiva 2.4 16V LS (MY15)	2384	M	167,12 (123)	8,9	210	E



Marca  
Modelo  
y Versión

Cilindrada  
(cm<sup>3</sup>)

Cambio (\*)

Potencia  
CV (kW)

Consumo  
(l/100km)

Emisión CO<sub>2</sub>  
(g/km)

Clasificación  
por consumo

## Chevrolet

Marca Modelo y Versión	Cilindrada (cm <sup>3</sup> )	Cambio (*)	Potencia CV (kW)	Consumo (l/100km)	Emisión CO <sub>2</sub> (g/km)	Clasificación por consumo
Chevrolet Captiva 2.4 16V LS (MY12)	2384	M	167,12 (123)	8,9	210	E
Chevrolet Captiva 2.4 16V LS (MY13)	2384	M	167,12 (123)	8,9	210	E
Chevrolet Captiva 3.0 V6 24V LLZ 7 Plazas AWD Auto. (MY14)	2997	A	258,15 (190)	10,5	244	G
Chevrolet Captiva 3.0 V6 24V LLZ 7 Plazas AWD Auto. (MY13)	2997	A	258,15 (190)	10,5	244	G
Chevrolet Captiva 3.0 V6 24V LTZ 7 Plazas AWD Auto. (MY11)	2997	A	258,15 (190)	10,5	245	G
Chevrolet Captiva 3.0 V6 24V LLZ 7 Plazas AWD Auto. (MY15)	2997	A	258,15 (190)	10,5	244	G
Chevrolet Captiva 3.0 V6 24V LLZ 7 Plazas AWD Auto. (MY12)	2997	A	258,15 (190)	10,7	252	G
Chevrolet CORVETTE COUPÉ AUTOMÁTICO	6162	A	436,14 (321)	12,6	293	G
Chevrolet Corvette Grand Sport COUPÉ AUTOMÁTICO	6162	A	436,14 (321)	12,6	293	G
Chevrolet Corvette Grand Sport CABRIO AUTOMÁTICO	6162	A	436,14 (321)	12,6	293	G
Chevrolet CORVETTE CABRIO AUTOMÁTICO	6162	A	436,14 (321)	12,6	293	G
Chevrolet CAMARO COUPE Auto.	6162	A	404,89 (298)	13,1	304	G
Chevrolet CAMARO CABRIO Auto.	6162	A	404,89 (298)	13,1	304	G
Chevrolet CORVETTE CABRIO MANUAL	6162	M	436,14 (321)	13,6	315	G
Chevrolet CORVETTE COUPÉ MANUAL	6162	M	436,14 (321)	13,6	315	G
Chevrolet Corvette Grand Sport CABRIO MANUAL	6162	M	436,14 (321)	13,8	321	G
Chevrolet Corvette Grand Sport COUPÉ MANUAL	6162	M	436,14 (321)	13,8	321	G
Chevrolet Corvette Z06 COUPÉ	7011	M	512,23 (377)	13,8	325	G
Chevrolet Corvette ZR1 COUPÉ (CAJA ME2)	6162	M	646,74 (476)	14,1	331	G
Chevrolet CAMARO CABRIO	6162	M	432,07 (318)	14,1	329	G
Chevrolet CAMARO COUPE	6162	M	432,07 (318)	14,1	329	G
Chevrolet Corvette ZR1 COUPÉ (CAJA MH3)	6162	M	646,74 (476)	14,5	342	G

## Citroën

Marca Modelo y Versión	Cilindrada (cm <sup>3</sup> )	Cambio (*)	Potencia CV (kW)	Consumo (l/100km)	Emisión CO <sub>2</sub> (g/km)	Clasificación por consumo
Citroën C1 VTi 72 S&S	998	M	72,01 (53)	4,1	88	B
Citroën C1 VTi 72 S&S	998	M	72,01 (53)	4,1	85	B
Citroën C1 VTi 72	998	M	72,01 (53)	4,1	93	B
Citroën C1 VTi 68	998	M	69,29 (51)	4,1	95	B

Marca  
Modelo  
y Versión

Cilindrada  
(cm<sup>3</sup>)

Cambio (\*)

Potencia  
CV (kW)

Consumo  
(l/100km)

Emisión CO<sub>2</sub>  
(g/km)

Clasificación  
por consumo

## Citroën

Marca Modelo y Versión	Cilindrada (cm <sup>3</sup> )	Cambio (*)	Potencia CV (kW)	Consumo (l/100km)	Emisión CO <sub>2</sub> (g/km)	Clasificación por consumo
Citroën Nuevo C3 PureTech 83 S&S	1199	M	82,88 (61)	4,2	96	A
Citroën C1 VTi 68 ETG	998	A	69,29 (51)	4,2	97	C
Citroën C1 VTi 72 ETG	998	A	72,01 (53)	4,2	95	C
Citroën Nuevo C3 PureTech 83 S&S	1199	M	81,52 (60)	4,3	98	A
Citroën C3 PureTech 110 S&S (con emisiones de 100g)	1199	M	110,05 (81)	4,3	100	A
Citroën C-Elysée PureTech 82 S&S ETG	1199	A	81,52 (60)	4,3	99	A
Citroën C4 Cactus PureTech 110 S&S (emisiones100g)	1199	M	110,05 (81)	4,3	100	A
Citroën C3 PureTech 68 (con emisiones de 99g)	999	M	67,93 (50)	4,3	99	A
Citroën C3 PureTech 82 S&S ETG	1199	A	81,52 (60)	4,3	99	A
Citroën C1 PureTech 82	1199	M	81,52 (60)	4,3	99	C
Citroën C4 Cactus PureTech 82 S&S ETG 16p (emisiones 98g)	1199	A	81,52 (60)	4,3	98	A
Citroën C4 Cactus PureTech 82 S&S ETG 17p (emisiones 100g)	1199	A	81,52 (60)	4,3	100	A
Citroën C3 PureTech 68 (con emisiones de 102g)	999	M	67,93 (50)	4,4	102	A
Citroën C4 Cactus PureTech 110 S&S 6v (emisiones 105g)	1199	M	101,9 (75)	4,5	105	A
Citroën C4 Cactus PureTech 110 S&S (emisiones 104g)	1199	M	110,05 (81)	4,5	104	A
Citroën C3 PureTech 110 S&S (con emisiones de 104g)	1199	M	110,05 (81)	4,5	104	B
Citroën C3 PureTech 68 (con emisiones de 104g)	999	M	67,93 (50)	4,5	104	B
Citroën Nuevo C3 PureTech 110 S&S 6v	1199	M	110,05 (81)	4,6	104	B
Citroën C4 Cactus PureTech 110 S&S 6v (emisiones 106g)	1199	M	110,05 (81)	4,6	106	A
Citroën C3 PureTech 82	1199	M	81,52 (60)	4,6	107	B
Citroën C4 Cactus PureTech 110 S&S EAT6 (emisiones105g)	1199	A	110,05 (81)	4,6	105	A
Citroën Nuevo C3 PureTech 82 (con emisiones de 105g)	1199	M	81,52 (60)	4,6	105	B
Citroën Nuevo C3 PureTech 110 S&S	1199	M	110,05 (81)	4,6	103	B
Citroën C4 Cactus PureTech 82	1199	M	81,52 (60)	4,6	107	A
Citroën Nuevo C3 Aircross PureTech 110 S&S 6v (con emisiones de 109g)	1199	M	110,05 (81)	4,7	109	A
Citroën Nuevo C3 PureTech 110 S&S EAT6	1199	A	110,05 (81)	4,7	107	B
Citroën C4 Cactus PureTech 110 S&S (emisiones 107g)	1199	M	110,05 (81)	4,7	107	B
Citroën C3 PureTech 110 S&S (con emisiones de 107g)	1199	M	110,05 (81)	4,7	107	B





Marca  
Modelo  
y Versión

Cilindrada  
(cm<sup>3</sup>)  
Cambio (\*)  
Potencia  
CV (kW)

Consumo  
(l/100km)  
Emisión CO<sub>2</sub>  
(g/km)  
Clasificación  
por consumo

## Citroën

Citroën Nuevo C3 PureTech 82 S&S 108g (Business) (con emisiones de 108g)	1199	M	81,52 (60)	4,7	108	B
Citroën C4 Cactus PureTech 110 S&S 6v (emisiones 108g)	1199	M	110,05 (81)	4,7	108	A
Citroën Nuevo C3 PureTech 82 S&S (con emisiones de 109g)	1199	M	81,52 (60)	4,7	109	B
Citroën Nuevo C3 PureTech 110 S&S 6v (con emisiones de 107g)	1199	M	110,05 (81)	4,7	107	B
Citroën C4 Cactus PureTech 82 (emisiones 109g)	1199	M	81,52 (60)	4,7	109	A
Citroën Nuevo C3 PureTech 68 (con emisiones de 108g)	1199	M	67,93 (50)	4,7	108	B
Citroën Nuevo C3 PureTech 68 (con emisiones de 109g)	1199	M	67,93 (50)	4,7	109	B
Citroën Nuevo C3 PureTech 82 (con emisiones de 109g)	1199	M	81,52 (60)	4,7	107	B
Citroën C-Elysée PureTech 82	1199	M	81,52 (60)	4,8	110	A
Citroën C4 Cactus PureTech 130 S&S 6v (emisiones 110g)	1199	M	130,43 (96)	4,8	110	B
Citroën C4 PureTech 110 (con emisiones de 112 g/km)	1199	M	110,05 (81)	4,8	112	A
Citroën C4 PureTech 130 S&S 6v (con emisiones 110 g/km)	1199	M	130,43 (96)	4,8	110	A
Citroën C4 PureTech 130 S&S EAT6 (con emisiones 113 g/km)	1199	A	130,43 (96)	4,9	113	A
Citroën C-Elysée PureTech 82 (con emisiones 113g)	1199	M	81,52 (60)	4,9	113	A
Citroën Nuevo C3 PureTech 110 S&S EAT6	1199	A	110,05 (81)	4,9	110	B
Citroën C4 Cactus PureTech 130 S&S 6v (emisiones 114g)	1199	M	130,43 (96)	5	114	B
Citroën C4 Cactus PureTech 130 S&S 6v (emisiones 113g)	1199	M	130,43 (96)	5	113	B
Citroën Nuevo C3 Aircross PureTech 82 (con emisiones de 118g)	1199	M	82,88 (61)	5	118	B
Citroën C4 SpaceTourer PureTech 130 S&S 6v (con emisiones de 115g)	1199	M	130,43 (96)	5	115	A
Citroën Grand C4 SpaceTourer PureTech 130 S&S 6v (con emisiones de 115g)	1199	M	130,43 (96)	5	115	A
Citroën Grand C4 SpaceTourer PureTech 130 S&S 6v (con emisiones de 116g)	1199	M	130,43 (96)	5	116	A
Citroën Nuevo C3 Aircross PureTech 110 S&S	1199	M	110,05 (81)	5	115	B
Citroën C4 Picasso PureTech 130 S&S 17p	1199	M	130,43 (96)	5	116	A
Citroën Grand C4 Picasso PureTech 130 S&S 16p	1199	M	130,43 (96)	5	115	A
Citroën C4 Picasso PureTech 130 S&S 16p	1199	M	130,43 (96)	5	115	A
Citroën Grand C4 Picasso PureTech 130 S&S 17p	1199	M	130,43 (96)	5	116	A
Citroën C4 Cactus PureTech 130 S&S EAT6 (emisiones 107g)	1199	M	130,43 (96)	5	107	B
Citroën C4 Cactus PureTech 130 S&S EAT6 (emisiones 109g)	1199	M	130,43 (96)	5	109	B

Marca  
Modelo  
y Versión

Cilindrada  
(cm<sup>3</sup>)  
Cambio (\*)  
Potencia  
CV (kW)

Consumo  
(l/100km)  
Emisión CO<sub>2</sub>  
(g/km)  
Clasificación  
por consumo

## Citroën

Citroën C3 Picasso PureTech 110	1199	M	110,05 (81)	5	115	B
Citroën C4 PureTech 110 (con emisiones de 115 g/km)	1199	M	110,05 (81)	5	115	A
Citroën C4 Cactus PureTech 110 S&S EAT6 (emisiones 117g)	1199	A	110,05 (81)	5,1	117	B
Citroën C4 SpaceTourer PureTech 110 S&S 6v	1199	M	110,05 (81)	5,1	115	A
Citroën C4 SpaceTourer PureTech 130 EAT6 (con emisiones de 117g)	1199	A	130,43 (96)	5,1	117	A
Citroën Berlingo Multispace PureTech 110 S&S	1199	M	110,05 (81)	5,1	119	A
Citroën C4 PureTech 130 S&S EAT6 (con emisiones 117 g/km)	1199	A	130,43 (96)	5,1	117	A
Citroën C4 Picasso PureTech 110 S&S	1199	M	110,05 (81)	5,1	115	A
Citroën C-Elysée PureTech 72 ETG (con emisiones 116g)	1199	A	72,01 (53)	5,1	116	A
Citroën Grand C4 Picasso PureTech 130 S&S EAT6	1199	A	130,43 (96)	5,1	115	A
Citroën C4 Cactus PureTech 110 S&S EAT6 (emisiones118g)	1199	A	110,05 (81)	5,1	118	B
Citroën C4 Picasso PureTech 130 S&S EAT6 16p y 17p	1199	A	130,43 (96)	5,1	115	A
Citroën Nuevo C3 Aircross PureTech 130 S&S 6v (con emisiones de 119g)	1199	M	130,43 (96)	5,2	119	B
Citroën C4 Cactus PureTech 110 S&S EAT6 (emisiones 119g)	1199	A	110,05 (81)	5,2	119	B
Citroën Grand C4 SpaceTourer PureTech 130 EAT8 (con emisiones de 119g)	1199	A	130,43 (96)	5,2	119	A
Citroën Grand C4 SpaceTourer PureTech 130 S&S 6v (con emisiones de 118g)	1199	M	130,43 (96)	5,2	118	A
Citroën C4 SpaceTourer PureTech 130 S&S 6v (con emisiones de 119g)	1199	M	130,43 (96)	5,2	119	A
Citroën Nuevo C3 Aircross PureTech 82	1199	M	81,52 (60)	5,2	118	B
Citroën Nuevo C5 Aircross PureTech 130 S&S 6v (con emisiones de 119g)	1199	M	130,43 (96)	5,2	119	A
Citroën C-Elysée PureTech 72	1199	M	72,01 (53)	5,2	119	B
Citroën C4 Cactus PureTech 110 S&S EAT6 (emisiones 119g)	1199	A	110,05 (81)	5,3	119	B
Citroën Nuevo C3 Aircross PureTech 130 S&S	1199	M	126,36 (93)	5,3	119	B
Citroën Nuevo Berlingo PureTech 130 S&S EAT8 Talla XL (AM20) (7 plazas)	1199	M	130,43 (96)	5,3	122	A
Citroën Nuevo Berlingo PureTech 110 S&S 6v Talla XL (AM20)	1199	M	110,05 (81)	5,3	122	A
Citroën Nuevo Berlingo PureTech 130 S&S EAT8 Talla XL (AM20)	1199	M	130,43 (96)	5,3	121	A
Citroën Nuevo Berlingo PureTech 130 S&S EAT8 Talla M (AM20) (7 plazas)	1199	M	130,43 (96)	5,3	122	A
Citroën Nuevo Berlingo PureTech 110 S&S 6v Talla M (AM20)	1199	M	110,05 (81)	5,3	122	A
Citroën Nuevo C5 Aircross PureTech 130 S&S 6v (con emisiones de 122g)	1199	M	130,43 (96)	5,3	122	A



Marca  
Modelo  
y Versión

Cilindrada  
(cm³)  
Cambio (\*)  
Potencia  
CV (kW)

Consumo  
(l/100km)  
Emisión CO₂  
(g/km)  
Clasificación  
por consumo

Marca  
Modelo  
y Versión

Cilindrada  
(cm³)  
Cambio (\*)  
Potencia  
CV (kW)

Consumo  
(l/100km)  
Emisión CO₂  
(g/km)  
Clasificación  
por consumo

## Citroën

Citroën Nuevo C5 Aircross PureTech 130 S&S 6v (con emisiones de 121g)	1199	M	130,43 (96)	5,3	121	A
Citroën Nuevo Berlingo PureTech 110 S&S 6v Talla M (AM20) (7 plazas)	1199	M	110,05 (81)	5,4	123	A
Citroën Nuevo Berlingo PureTech 110 S&S 6v Talla XL (AM20) (7 plazas)	1199	M	110,05 (81)	5,5	125	A
Citroën Nuevo Berlingo PureTech 110 S&S 6v Talla M SHINE	1199	M	110,05 (81)	5,5	125	B
Citroën Nuevo Berlingo PureTech 110 S&S 6v Talla M FEEL	1199	M	110,05 (81)	5,5	125	B
Citroën Nuevo Berlingo PureTech 110 S&S 6v Talla XL	1199	M	110,05 (81)	5,5	125	A
Citroën C4 PureTech 130 S&S EAT6 (con emisiones 128 g/km)	1199	A	130,43 (96)	5,5	128	B
Citroën Grand C4 Picasso THP 165 S&S AUT6/EAT6 16p	1598	A	164,4 (121)	5,6	129	A
Citroën C4 Picasso THP 165 S&S AUT6/EAT6 17p	1598	A	164,4 (121)	5,6	130	B
Citroën C4 Picasso THP 165 S&S AUT6/EAT6 16p	1598	A	164,4 (121)	5,6	129	B
Citroën Grand C4 Picasso THP 165 S&S AUT6/EAT6 17p	1598	A	164,4 (121)	5,6	130	A
Citroën Nuevo C3 Aircross PureTech 110 S&S EAT6	1199	A	110,05 (81)	5,6	126	C
Citroën Grand C4 SpaceTourer THP 165 S&S EAT6 (con emisiones de 129g)	1598	A	164,4 (121)	5,6	129	A
Citroën Grand C4 SpaceTourer THP 165 S&S EAT6 (con emisiones de 130g)	1598	A	164,4 (121)	5,6	130	A
Citroën Grand C4 SpaceTourer PureTech 180 EAT8 (con emisiones de 130g)	1598	A	180,71 (133)	5,7	130	A
Citroën Nuevo Berlingo PureTech 110 S&S 6v Talla M LIVE	1199	M	110,05 (81)	5,7	130	B
Citroën Nuevo C5 Aircross PureTech 180 S&S EAT8 (con emisiones de 129g)	1598	A	180,71 (133)	5,7	129	B
Citroën Nuevo C5 Aircross PureTech 180 S&S EAT8 (con emisiones de 131g)	1598	A	180,71 (133)	5,7	131	B
Citroën Grand C4 SpaceTourer THP 165 S&S EAT6 (con emisiones de 134g)	1598	A	164,4 (121)	5,8	134	B
Citroën Grand C4 Picasso THP 165 S&S AUT6/EAT6 18p	1598	A	164,4 (121)	5,8	134	B
Citroën C4 Picasso THP 165 S&S AUT6/EAT6 18p	1598	A	164,4 (121)	5,8	134	B
Citroën Nuevo C5 Aircross PureTech 180 S&S EAT8 (con emisiones de 132g)	1598	A	180,71 (133)	5,8	132	B
Citroën Nuevo C3 Aircross PureTech 110 S&S EAT6 (con emisiones de 131g)	1199	A	110,05 (81)	5,7	131	C
Citroën C4 Aircross 1.6i Stop&Start	1590	M	116,85 (86)	5,9	133	C
Citroën Nuevo Berlingo PureTech 110 S&S 6v Talla XL (5 plazas con Grip Control)	1199	M	110,05 (81)	6	129	A
Citroën C5 VTi 120 CMP6 Business Berlina	1598	A	119,57 (88)	6,2	144	B
Citroën C5 VTi 120 CMP6 Seduction/Millennium Berlina	1598	A	119,57 (88)	6,2	144	B
Citroën C4 VTi 120 16p	1598	M	119,57 (88)	6,2	143	C

## Citroën

Citroën Grand C4 Picasso VTi 120 16p (con emisiones 145g)	1598	M	119,57 (88)	6,3	145	B
Citroën C-Elysée VTi 115 (Masa máxima técnica autorizada 1540)	1587	M	115,49 (85)	6,4	148	C
Citroën Berlingo Multispace VTi 100	1598	M	97,83 (72)	6,4	148	C
Citroën C-Elysée VTi 115 (Masa máxima técnica autorizada 1524)	1587	M	115,49 (85)	6,4	148	C
Citroën C-Elysée VTi 115 EAT6 (con emisiones de 154g)	1587	A	115,49 (85)	6,6	154	D
Citroën C5 THP 155 6v Berlina	1598	M	156,25 (115)	6,7	153	B
Citroën C-Elysée VTi 115 EAT6 (con emisiones de 157g)	1587	A	115,49 (85)	6,8	157	D
Citroën C5 THP 155 AUT6 Berlina	1598	A	156,25 (115)	7,3	169	C

## Corvette

Corvette Corvette Convertible Grand Sport 6.2L V8 MT7	0	M	276 (343)	12,3	282	G
Corvette Corvette Convertible 6.2 - V8 AUT	0	A	466,34 (343)	12,3	282	G
Corvette Corvette Convertible Grand Sport 6.2L V8 AT8	0	A	470,42 (343)	12,3	282	G
Corvette Corvette Coupe Grand Sport 6.2L V8 MT7	6162	M	276 (343)	12,3	282	G
Corvette Corvette Coupe 6.2L V8 MT7	6162	M	276 (343)	12,3	282	G
Corvette Corvette Coupe 6.2 - V8 AUT	0	A	466,34 (343)	12,4	284	G
Corvette Corvette Coupe Grand Sport 6.2L V8 AT8	0	A	276 (343)	12,4	284	G
Corvette Z06 Corvette Coupe Z06 6.2 - V8	6162	M	659,41 (485)	12,7	291	G
Corvette Z06 Corvette Convertible Z06 6.2 - V8	6162	M	659,41 (485)	12,7	291	G
Corvette Z06 Corvette Coupe Z06 6.2 - V8 AUT	6162	A	659,41 (485)	14,1	322	G
Corvette Z06 Corvette Convertible Z06 6.2 - V8 AUT	6162	A	659,41 (485)	14,1	322	G

## Dacia

Dacia Duster JD1 dCi 70kW (95CV) 4X2 (semi: M1 2 AFMV6TS)	1332	M	149,46 (110)	4	107	A
Dacia Sandero Fase 2 52B 1.0 55kW (75CV) (semi : ACCF 10D 6T, AMBF 10D 6T)	999	M	73,37 (54)	4,3	114	A
Dacia Logan Sedan Fase 2 52L 1.0 55kW (75CV) (semi AMBF 15H 6T)	999	M	73,37 (54)	4,9	112	A
Dacia Logan MCV Fase 2 52K TCE 66kW (90CV) (Semi: LAUF 09H6T)	898	M	89,67 (66)	5,1	116	A
Dacia Sandero Fase 2 52B TCE 66kW (90CV) (Semi : LAUF 09H6T)	898	M	89,67 (66)	5,1	117	B



Marca  
Modelo  
y Versión

Cilindrada  
(cm³)  
Cambio (°)  
Potencia  
CV (kW)

Consumo  
(l/100km)  
Emisión CO₂  
(g/km)  
Clasificación  
por consumo

Marca  
Modelo  
y Versión

Cilindrada  
(cm³)  
Cambio (°)  
Potencia  
CV (kW)

Consumo  
(l/100km)  
Emisión CO₂  
(g/km)  
Clasificación  
por consumo

## Dacia

Dacia Logan MCV Fase 2 52K 1.0 55kW (75CV) (Semi: AMBF 10D 6T)	999	M	73,37 (54)	5,1	115	A
Dacia Logan Sedan Fase 2 52L 1.0 55kW (75CV) - 18	999	M	73,37 (54)	5,2	117	B
Dacia Sandero Fase 2 52B 1.0 55kW (75CV) Stepway euro6dt (Semi: SMBA 10D 6T)	999	M	73,37 (54)	5,2	118	B
Dacia Logan MCV Fase 2 52K 1.0 55kW (75CV) euro6dt (Semi: AMBA 10D 6T)	999	M	73,37 (54)	5,2	117	B
Dacia Sandero Fase 2 52B 1.0 55kW (75CV) euro6dt (Semi: AMBA 10D 6T)	999	M	73,37 (54)	5,2	118	C
Dacia Duster JD1 TCE 1.0 74kW (100CV) 4X2 (semi : M0 2 MTMV6TS ,M2 2 MTMV6TS, M1 2 MTMV6TS)	999	M	100,54 (74)	5,2	120	A
Dacia Logan MCV Fase 2 52K TCE 66kW (90CV) euro6dt (Semi: LAUA 09H6T)	898	M	76,09 (56)	5,3	121	B
Dacia Logan MCV Fase 2 52K TCE 66kW (90CV) Stepway (Semi: SAUF 09H6T)	898	M	89,67 (66)	5,3	121	A
Dacia Sandero Fase 2 52B TCE 66kW (90CV) Stepway (Semi : SMBF 09H6T)	899	M	89,67 (66)	5,3	121	B
Dacia Logan MCV Fase 2 52K TCE 66kW (90CV) - 18	898	M	89,67 (66)	5,3	121	B
Dacia Sandero Fase 2 52B 1.0 55kW (75CV) - 18 (semi: ACCA 10D 6S y AMBA 10D 6S)	999	M	73,37 (54)	5,3	120	C
Dacia Sandero Fase 2 52B 1.0 55kW (75CV) - 18	999	M	73,37 (54)	5,3	119	C
Dacia Sandero Fase 2 52B 1.0 55kW (75CV) - 18 Stepway	999	M	73,37 (54)	5,4	123	C
Dacia Sandero Fase 2 52B TCE 66kW (90CV) - 18	898	M	89,67 (66)	5,4	123	C
Dacia Logan MCV Fase 2 52K 1.0 55kW (75CV) - 18	999	M	73,37 (54)	5,4	123	B
Dacia Sandero Fase 2 52B 1.0 55kW (75CV) - 18 Stepway (semi: SMBA 10D 6S)	898	M	89,67 (66)	5,4	123	C
Dacia Logan MCV Fase 2 52K 1.0 55kW (75CV) - 18 (semi: AMBA 10D 6S)	999	M	73,37 (54)	5,4	124	B
Dacia Sandero Fase 2 52B TCE 66kW (90CV) euro6dt (Semi: LAUA 09H6T)	898	M	76,09 (56)	5,4	124	C
Dacia Logan Sedan Fase 2 52L 1.0 55kW (75CV) euro6dt (Semi: AMBA 10D 6T)	999	M	73,37 (54)	5,4	122	B
Dacia Logan MCV Fase 2 52K TCE 66kW (90CV) Stepway euro6dt (Semi: SAUA 09H6T y ST19 09H 6T)	898	M	76,09 (56)	5,5	125	B
Dacia Sandero Fase 2 52B TCE 66kW (90CV) Stepway euro6dt (Semi: SMBA 09H6T ST19 09H 6T)	898	M	76,09 (56)	5,5	125	C
Dacia Logan MCV Fase 2 52K TCE 66kW (90CV) - 18 Stepway (ST19 09H 6S)	898	M	89,67 (66)	5,5	125	B
Dacia Logan MCV Fase 2 52K TCE 66kW (90CV) - 18 Stepway	898	M	89,67 (66)	5,5	125	B
Dacia Sandero Fase 2 52B TCE 66kW (90CV) - 18 Stepway (Semi: ST19 09H 6S)	898	M	89,67 (66)	5,6	127	C
Dacia Sandero Fase 2 52B TCE 66kW (90CV) - 18 Stepway	898	M	89,67 (66)	5,6	127	C

Dacia Duster JD1 TCE 96kW (130CV) 4X2 GPF (semi: M1 2 MFMV6TS,M2 2 MFMV6TS)	1332	M	130,43 (96)	5,6	129	B
Dacia Duster JD1 TCE 96kW (130CV) 4X2 GPF (semi: M3 2 MFMV6TS )	1332	M	130,43 (96)	5,9	135	B
Dacia Duster JD1 TCE 110kW (150CV) 4X2 GPF (semi:Y5 2 M3M 6TS)	1332	M	149,46 (110)	5,9	135	B



Marca, Modelo y Versión	Cilindrada (cm³)	Cambio (°)	Potencia CV (kW)	Consumo (l/100km)	Emisión CO <sub>2</sub> (g/km)	Clasificación por consumo
<b>Dacia</b>						
Dacia Lodgy 5 pl 92J TCE 75kW (100CV) semi: PKAMBY NU EM, PKAMBI NU EM)	1332	M	101,9 (75)	6	136	C
Dacia Lodgy 5 pl 92J TCE 96kW (130CV) (semi:PKAMBI NE EM)	1332	M	130,43 (96)	6,1	140	C
Dacia Lodgy 5 pl 92J TCE 96kW (130CV) 7PI GPF - 18 (Semi:LAY7 NE 6TH)	1332	M	130,43 (96)	6,1	138	C
Dacia Lodgy 5 pl 92J TCE 96kW (130CV) 5PI GPF - 18 (Semi:LAY5 NE 6TH)	1332	M	130,43 (96)	6,1	138	C
Dacia Duster JD1 TCE 96kW (130CV) 4X2 GPF (Semi: M1 2 MFM 6TS, M2 2 MFM 6TS)	1332	M	130,43 (96)	6,1	139	C
Dacia Duster JD1 TCE 110kW (150CV) 4X2 GPF(Semi: T2 2 M3M 6TS)	1332	M	149,46 (110)	6,1	139	C
Dacia Duster JD1 TCE 96kW (130CV) 4X2 GPF (Semi: M3 2 MFM 6TS)	1332	M	130,43 (96)	6,1	139	C
Dacia Lodgy 5 pl 92J 1.6 75kW (102cv) Stepway	1598	M	101,9 (75)	6,1	139	C
Dacia Lodgy 7 pl 92J 1.6 75kW (102cv) Stepway	1598	M	101,9 (75)	6,1	139	C
Dacia Lodgy 7 pl 92J TCE 96kW (130CV) 7PI GPF - 18 (Semi: SLY7 NE 6TH)	1332	M	130,43 (96)	6,2	142	C
Dacia Lodgy 5 pl 92J TCE 96kW (130CV) 5PI GPF - 18 (Semi: SLY5 NE 6TH)	1332	M	130,43 (96)	6,2	142	C
Dacia Dokker 67P TCE 96kW (130CV) GPF-18 (semi: KLE19 NE EM)	1332	M	130,43 (96)	6,2	143	C
Dacia Duster 79H (Fase 2) TCE 92kW (125 cv) 4X2	1197	M	125 (92)	6,2	138	C
Dacia Dokker 67P 1.6 75kW (100cv) Stepway	1598	M	101,9 (75)	6,2	140	C
Dacia Dokker 67P TCE 96kW (130CV) GPF Stepway (semi: KLE19 NE EM)	1332	M	130,43 (96)	6,2	143	C
Dacia Lodgy 5 pl 92J TCE 96kW (130CV) 7PI GPF - 18 Stepway (Semi: SLY7 NE 6TH)	1332	M	130,43 (96)	6,2	142	C
Dacia Lodgy 5 pl 92J TCE 96kW (130CV) 5PI GPF - 18 Stepway (Semi:SLY5 NE 6TH)	1332	M	130,43 (96)	6,2	142	C
Dacia Duster JD1 1.6 84kW (114CV) 4X4-18 (Semi: H2 4 M1M 6SS)	1598	M	114,13 (84)	6,4	158	C
Dacia Duster 79H (Fase 2) TCE 92kW (125 cv) 4X4	1197	M	125 (92)	6,4	145	C
Dacia Duster JD1 1.6 84kW (114CV) 4X4 - 18	1598	M	114,13 (84)	6,4	158	C
Dacia Duster JD1 1.6 84kW (114CV) 4X4-18 (Semi: H1 4 M1M 6SS)	1598	M	114,13 (84)	6,4	158	C
Dacia Duster JD1 1.6 84kW (114CV) 4X4-18 (Semi: H3 4 M1M 6SS)	1598	M	114,13 (84)	6,4	158	C
Dacia Duster JD1 1.6 84kW (114CV) 4X4 - 18 (Semi: M1 4 M1M 6SS, M2 4 M1M 6SS)	1598	M	114,13 (84)	6,4	158	C
Dacia Duster JD1 1.6 84kW (114CV) 4X2-18 (Semi: M1 2 M1M 6SS,H2 2 M1M 6SS,M2 2 M1M 6SS,H3 2 M1M 6SS,M3 2 M1M 6SS)	1598	M	114,13 (84)	6,5	149	C

Marca, Modelo y Versión	Cilindrada (cm³)	Cambio (°)	Potencia CV (kW)	Consumo (l/100km)	Emisión CO <sub>2</sub> (g/km)	Clasificación por consumo
Dacia Duster JD1 1.6 84kW (114CV) 4X2-18 (Semi: H0 2 M1M6SSA,M0 2 M1M6SSA,H1 2 M1M 6SS)	1598	M	114,13 (84)	6,5	149	C
Dacia Duster 79H (Fase 2) 1.6 84kW (114cv) 4X2	1598	M	114,13 (84)	6,6	149	C
Dacia Duster JD1 1.6 84kW (114CV) 4X2 - 18	1598	M	114,13 (84)	6,6	149	C
Dacia Duster JD1 1.6 84kW (114CV) 4X2 - 18 (Semi: M0 2 M1M6SSA, M1 2 M1M 6SS)	1598	M	114,13 (84)	6,6	149	C



Marca  
Modelo  
y Versión

Cilindrada  
(cm³)  
Cambio (\*)  
Potencia  
CV (kW)  
Consumo  
(l/100km)  
Emisión CO₂  
(g/km)  
Clasificación  
por consumo

Marca  
Modelo  
y Versión

Cilindrada  
(cm³)  
Cambio (\*)  
Potencia  
CV (kW)  
Consumo  
(l/100km)  
Emisión CO₂  
(g/km)  
Clasificación  
por consumo

## Dacia

Dacia Duster JD1 1.6 84kW (114CV) 4X2 - 18 (Semi: M2 2 M1M 6SS, M3 2 M1M 6SS)	1598	M	114,13 (84)	6,6	149	C
Dacia Lodgy 7 pl 92J 1.6 75kW (100CV) 7PI - 18	1598	M	101,9 (75)	6,8	155	D
Dacia Dokker 67P 1.6 75kW (100CV) - 18	1598	M	101,9 (75)	6,8	156	D
Dacia Lodgy 5 pl 92J 1.6 75kW (100CV) 5PI - 18	1598	M	101,9 (75)	6,8	155	D
Dacia Lodgy 7 pl 92J 1.6 75kW (100CV) 7PI - 18 Stepway	1598	M	101,9 (75)	6,9	158	D
Dacia Lodgy 5 pl 92J 1.6 75kW (100CV) 5PI - 18 Stepway	1598	M	101,9 (75)	6,9	158	D
Dacia Duster JD1 1.6 84kW (114CV) 4X4-18 (semi: H1 4 M1M 6SS, M1 4 M1M 6SS, H2 4 M1M 6SS)	1598	M	114,13 (84)	6,9	158	D
Dacia Duster JD1 1.6 84kW (114CV) 4X4-18 (semi: M2 4 M1M 6SS, H3 4 M1M 6SS, M3 4 M1M 6SS)	1598	M	114,13 (84)	6,9	158	D
Dacia Dokker 67P 1.6 75kW (100CV) - 18 Stepway	1598	M	101,9 (75)	7	159	D

## Daimler

Daimler Daimler Daimler Super V8	4196	A	395,49 (290,8)	12,1	289	F
----------------------------------	------	---	----------------	------	-----	---

## DFSK

DFSK VAN V25 SERIE V	1310	M	84,3 (62)	7,7	184	G
DFSK BUS V27 SERIE V	1310	M	84,3 (62)	7,7	184	G
DFSK BUS K07 SERIE K	1310	M	84,3 (62)	7,7	184	G

## DS

DS DS 3 CROSSBACK PureTech 100 Manual	1199	M	101,9 (75)	4,6	105	A
DS DS 3 CROSSBACK PureTech 130 Automático	1199	A	101,9 (75)	4,8	109	A
DS DS 3 CROSSBACK PureTech 155 Automático	1199	A	156,25 (115)	5	114	B
DS DS 7 CROSSBACK PureTech 130 Manual	1199	M	130,43 (96)	5,1	120	A
DS DS 7 CROSSBACK PureTech 180 Automático	1598	A	180,71 (133)	5,2	119	A
DS DS 7 CROSSBACK PureTech 225 Automático	1598	A	224,18 (165)	5,5	125	A

## Ferrari

Ferrari 430 Scuderia M ó F1	4308	Otros	506 (372)	15,7	360	G
-----------------------------	------	-------	-----------	------	-----	---

## Ferrari

Ferrari F599 GTB M ó F1	5999	Otros	620 (456)	17,9	415	G
Ferrari F430 / F430Sp M ó F1	4308	Otros	489,6 (360)	18,3	420	G
Ferrari 612 Scaglietti M ó F1	5748	Otros	540 (397)	20,5	470	G

## Fiat

Fiat 500 500 S 0.9 63KW (85 CV)	875	M	85,6 (63)	4,7	108	C
Fiat 500 500 Lounge 0.9 63KW (85 CV)	875	M	85,6 (63)	4,7	108	C
Fiat 500C 500C Lounge 0.9 63KW (85 CV)	875	M	85,6 (63)	5	115	D
Fiat 500C 500C S 0.9 63KW (85 CV)	875	M	85,6 (63)	5	115	D
Fiat 500 500 Collezione 1.2 8v 51KW (69 CV)	1242	M	69,29 (51)	5,1	114	D
Fiat 500 500 Collezione Fall 1.2 8v 51KW (69 CV)	1242	M	69,29 (51)	5,1	114	D
Fiat 500 500 S 1.2 8v 51KW (69 CV)	1242	M	69,29 (51)	5,1	114	D
Fiat 500 500 Lounge 1.2 8v 51KW (69 CV)	1242	M	69,29 (51)	5,1	114	D
Fiat 500 500 Pop 1.2 8v 51KW (69 CV)	1242	M	69,29 (51)	5,1	114	D
Fiat 500 500 Mirror 1.2 8v 51KW (69 CV)	1242	M	69,29 (51)	5,1	114	D
Fiat 500C 500C Spiaggina 58 1.2 8v 51KW (69 CV)	1242	M	69,29 (51)	5,2	114	D
Fiat 500C 500C S 1.2 8v 51KW (69 CV)	1242	M	69,29 (51)	5,2	114	D
Fiat 500C 500C Collezione Fall 1.2 8v 51KW (69 CV)	1242	M	69,29 (51)	5,2	114	D
Fiat 500C 500C Collezione 1.2 8v 51KW (69 CV)	1242	M	69,29 (51)	5,2	114	D
Fiat 500C 500C Lounge 1.2 8v 51KW (69 CV)	1242	M	69,29 (51)	5,2	114	D
Fiat 500C 500C Mirror 1.2 8v 51KW (69 CV)	1242	M	69,29 (51)	5,2	114	D
Fiat 500C 500C Mirror 1.2 8v 51KW (69 CV) MTA	1242	A	69,29 (51)	5,2	114	D
Fiat 500C 500C Pop 1.2 8v 51KW (69 CV)	1242	M	69,29 (51)	5,2	114	D
Fiat Panda Panda 1.2 Pop 51 kW (69 CV)	1242	M	69,29 (51)	5,4	125	D
Fiat Panda Panda Waze 1.2 51 kW (69CV) 4X2	1242	M	85,6 (63)	5,4	125	D
Fiat Panda Panda City Cross 1.2 51 kW (69CV) 4X2	1242	M	85,6 (63)	5,4	125	D
Fiat Panda Panda 1.2 Lounge 51 kW (69 CV)	1242	M	69,29 (51)	5,4	125	D
Fiat Panda Panda 1.2 Easy 51 kW (69 CV)	1242	M	69,29 (51)	5,4	125	D



Marca  
Modelo  
y Versión

Cilindrada  
(cm³)  
Cambio (\*)  
Potencia  
CV (kW)

Consumo  
(l/100km)  
Emisión CO₂  
(g/km)  
Clasificación  
por consumo

Marca  
Modelo  
y Versión

Cilindrada  
(cm³)  
Cambio (\*)  
Potencia  
CV (kW)

Consumo  
(l/100km)  
Emisión CO₂  
(g/km)  
Clasificación  
por consumo

## Fiat

Fiat Panda Panda Waze 4x4 0,9 63 kW (85 CV) TwinAir 4x4	875	M	69,29 (51)	5,7	132	E
Fiat Panda Panda 4x4 0,9 63 kW (85 CV) TwinAir 4x4	875	M	85,6 (63)	5,7	130	E
Fiat Panda Panda Cross 0,9 66 kW (85 CV) TwinAir 4x4	875	M	89,67 (66)	5,7	130	E
Fiat 500X City Cross 1,0 Firefly T3 88KW (120 cv) S&S	999	M	119,57 (88)	5,8	133	C
Fiat 500X Cross 1,3 Firefly T4 110KW (150 cv) S&S DCT	1248	A	149,46 (110)	5,8	140	C
Fiat 500X Cross 1,0 Firefly T3 88KW (120 cv) S&S	999	M	119,57 (88)	5,8	133	C
Fiat 500X S-Design 1,3 Firefly T4 110KW (150 cv) S&S DCT	1248	A	149,46 (110)	5,8	140	C
Fiat 500X S-Design 1,0 Firefly T3 88KW (120 cv) S&S	999	M	119,57 (88)	5,8	133	C
Fiat 500X City Cross 1,3 Firefly T4 110KW (150 cv) S&S DCT	1248	A	149,46 (110)	5,8	140	C
Fiat 500X 120th Aniversario 1.0 Firefly T3 88KW (120 cv) S&S	999	M	119,57 (88)	5,8	133	C
Fiat 500X Urban 1,0 Firefly T3 88KW (120 cv) S&S	999	M	119,57 (88)	5,8	133	C
Fiat 500X Mirror Urban 1,0 Firefly T3 88KW (120 cv) S&S	999	M	119,57 (88)	5,8	133	C
Fiat TIPO Tipo 5 puertas 1.4 16v Pop 70 kW (95 CV) gasolina	1368	M	95,11 (70)	6,5	148	B
Fiat TIPO Tipo SW 1.4 16v Mirror 70 kW (95 CV) gasolina	1368	M	95,11 (70)	6,5	147	B
Fiat TIPO Tipo SW 1.4 16v Lounge 70 kW (95 CV) gasolina	1368	M	95,11 (70)	6,5	147	B
Fiat TIPO Tipo SW 1.4 16v S Design 70 kW (95 CV) gasolina	1368	M	95,11 (70)	6,5	147	B
Fiat TIPO Tipo SW 1.4 16v Street 70 kW (95 CV) gasolina	1368	M	95,11 (70)	6,5	147	B
Fiat TIPO Tipo SW 1.4 16v Pop 70 kW (95 CV) gasolina	1368	M	95,11 (70)	6,5	147	B
Fiat TIPO Tipo 5 puertas 1.4 16v Street 70kW (95CV) Gasolina	1368	M	95,11 (70)	6,5	148	B
Fiat TIPO Tipo 5 puertas 1.4 16v S Design 70 kW (95 CV) gasolina	1368	M	95,11 (70)	6,5	148	B
Fiat TIPO Tipo 5 puertas 1.4 16v Mirror 70 kW (95 CV) gasolina	1368	M	95,11 (70)	6,5	148	B
Fiat TIPO Tipo 5 puertas 1.4 16v Lounge 70 kW (95 CV) gasolina	1368	M	95,11 (70)	6,5	148	B
Fiat 500X Pop 1.6 E-Torq 81KW (110 CV) 4x2 S&S	1598	M	110,05 (81)	6,7	165	D
Fiat 500X S-Design 1.6 E-Torq 81KW (110 CV) 4x2 S&S	1598	M	110,05 (81)	6,7	165	D
Fiat 500X Urban 1.6 E-Torq 81KW (110 CV) 4x2 S&S	1598	M	110,05 (81)	6,7	165	D
Fiat 500X 120th Aniversario 1.6 E-Torq 81KW (110 CV) 4x2 S&S	1598	M	110,05 (81)	6,7	165	D
Fiat 500X City Cross 1.6 E-Torq 81KW (110 CV) 4x2 S&S	1598	M	110,05 (81)	6,7	113	D
Fiat 500X Mirror Urban 1.6 E-Torq 81KW (110 CV) 4x2 S&S	1598	M	110,05 (81)	6,7	165	D

## Fiat

Fiat 500L 500L Urban 1.4 16v 70 kW (95 CV)	1368	M	95,11 (70)	6,8	154	D
Fiat 500L 500L Collezione 1.4 16v 70 kW (95 CV)	1368	M	95,11 (70)	6,8	154	D
Fiat 500L 500L City Cross 1.4 16v 70 kW (95 CV)	1368	M	95,11 (70)	6,8	154	D
Fiat 500L 500L S-Design 1.4 16v 70 kW (95 CV)	1368	M	95,11 (70)	6,8	154	D
Fiat 500L 500L Cross 1.4 16v 70 kW (95 CV)	1368	M	95,11 (70)	6,8	154	D
Fiat TIPO Tipo SW 1.4 T-Jet 16v Lounge 88 kW (120 CV) gasolina	1368	M	119,57 (88)	7	159	B
Fiat TIPO Tipo 5 puertas 1.4 T-Jet 16v Lounge Plus 88 kW (120 CV) gasolina	1368	M	119,57 (88)	7	160	C
Fiat TIPO Tipo SW 1.4 T-Jet 16v Lounge Plus 88 kW (120 CV) gasolina	1368	M	119,57 (88)	7	159	B
Fiat TIPO Tipo SW 1.4 T-Jet 16v S Design 88 kW (120 CV) gasolina	1368	M	119,57 (88)	7	159	B
Fiat TIPO Tipo 5 puertas 1.4 T-Jet 16v S Design 88 kW (120 CV) gasolina	1368	M	119,57 (88)	7	160	C
Fiat TIPO Tipo SW 1.4 T-Jet 16v Mirror 88 kW (120 CV) gasolina	1368	M	119,57 (88)	7	159	B
Fiat TIPO Tipo 5 puertas 1.4 T-Jet 16v Lounge 88 kW (120 CV) gasolina	1368	M	119,57 (88)	7	160	C
Fiat TIPO Tipo 5 puertas 1.4 T-Jet 16v Mirror 88 kW (120 CV) gasolina	1368	M	119,57 (88)	7	160	C
Fiat QUBO Qubo EASY 1.4 8v 57 kW (77 CV)	1368	M	77,45 (57)	7,3	167	G
Fiat QUBO Qubo LOUNGE 1.4 8v 57 kW (77 CV)	1368	M	77,45 (57)	7,3	167	G
Fiat Doble Dobló EASY 1.4 T-Jet 89 kW (120 CV)	1368	M	120,92 (89)	8,6	194	F
Fiat Doble Dobló LOUNGE 1.4 T-Jet 89 kW (120 CV)	1368	M	120,92 (89)	8,6	194	F

## Ford

Ford Fiesta Coupé/Berlina 1.0 EcoBoost S/S 95CV Man. Trend/ST-Line/Active	998	M	95,11 (70)	4,1	94	A
Ford Fiesta Berlina 1.0 EcoBoost 125CV Man. Vignale	998	M	125 (92)	4,2	96	A
Ford Puma SUV 1.0 EcoBoost MHEV 125CV Man. Titanium/ST-Line/ST-Line X	999	M	125 (92)	4,2	96	A
Ford Mondeo Sportbreak 2.0 Híbrido 187CV Aut. Trend/Titanium HEV/ST-Line/Vignale HEV	1999	A	187,5 (138)	4,1	94	A
Ford Mondeo Sedan 2.0 Híbrido 187CV Aut. Trend/Titanium HEV/ST-Line/Vignale HEV	1999	A	187,5 (138)	4,1	94	A
Ford Focus Berlina 1.0 EcoBoost 100CV Man. Trend	999	M	100,54 (74)	4,3	98	A
Ford Focus Berlina 1.0 EcoBoost 125CV Man. Nuevo Trend+/ST-Line/Active/Titanium/Vignale	999	M	125 (92)	4,2	97	A
Ford Focus Sportbreak 1.0 EcoBoost 125CV Man. Nuevo Trend+/ST-Line/Active/Titanium/Vignale	999	M	125 (92)	4,2	97	A



Marca  
Modelo  
y Versión

Cilindrada  
(cm<sup>3</sup>)  
Cambio (°)  
Potencia  
CV (kW)

Consumo  
(l/100km)  
Emisión CO<sub>2</sub>  
(g/km)  
Clasificación  
por consumo

Ford Puma SUV 1.0 EcoBoost MHEV 155CV Man. Titanium/ST-Line/ST-Line X	999	M	154,89 (114)	4,4	99	A
---	-----	---	--------------	-----	----	---

Marca  
Modelo  
y Versión

Cilindrada  
(cm<sup>3</sup>)  
Cambio (°)  
Potencia  
CV (kW)

Consumo  
(l/100km)  
Emisión CO<sub>2</sub>  
(g/km)  
Clasificación  
por consumo

## Ford

Ford Fiesta Coupé/Berlina 1.1 Ti-VCT 75CV Man. Trend	1084	M	74,73 (55)	4,5	102	A
Ford Puma SUV 1.0 EcoBoost 125CV Man. Titanium/ST-Line/ST-Line X	999	M	125 (92)	4,5	103	A
Ford Fiesta Berlina 1.0 EcoBoost S/S 140CV Man. ST-Line	998	M	139,95 (103)	4,7	107	B
Ford Focus Sportbreak 1.5 EcoBoost 150CV Man. Titanium/ST-Line/Vignale/ Active	1496	M	149,46 (110)	4,9	112	A
Ford Focus Berlina 1.5 EcoBoost 150CV Man. Titanium/ST-Line/Vignale/ Active	1496	M	149,46 (110)	4,9	112	A
Ford EcoSport SUV 1.0 EcoBoost 140CV Man. ST-Line	998	M	139,95 (103)	5	113	B
Ford EcoSport SUV 1.0 EcoBoost 125CV Man. Titanium /ST-Line	998	M	125 (92)	5	114	B
Ford EcoSport SUV 1.0 EcoBoost 100CV Man. Trend	998	M	99,18 (73)	5,1	116	B
Ford Focus Sportbreak 1.0 EcoBoost 125CV Aut. Nuevo Trend+/ST-Line/Active/Titanium/Vignale	999	A	125 (92)	5,1	116	A
Ford Focus Berlina 1.0 EcoBoost 125CV Aut. Nuevo Trend+/ST-Line/Active/Titanium/Vignale	999	A	125 (92)	5,1	116	A
Ford Focus Berlina 1.5 EcoBoost 182CV Man. ST-Line/Vignale	1496	M	183,42 (135)	5,2	118	A
Ford Focus Sportbreak 1.5 EcoBoost 182CV Man. ST-Line/Vignale	1496	M	183,42 (135)	5,2	118	A
Ford Focus Sportbreak 1.5 EcoBoost 150CV Aut. Titanium/ST-Line/Vignale/ Active	1496	A	149,46 (110)	5,4	125	A
Ford Focus Berlina 1.5 EcoBoost 150CV Aut. Titanium/ST-Line/Vignale/ Active	1496	A	149,46 (110)	5,4	125	B
Ford Focus Sportbreak 1.5 EcoBoost 182CV Aut. ST-Line/Vignale	1496	A	183,42 (135)	5,5	125	A
Ford Focus Berlina 1.5 EcoBoost 182CV Aut. ST-Line/Vignale	1496	A	183,42 (135)	5,5	125	B
Ford Nuevo Kuga SUV 1.5 EcoBoost 120CV Man. Titanium	1496	M	119,57 (88)	5,6	128	A
Ford Nuevo Kuga SUV 1.5 EcoBoost 150CV Man. Titanium/ST-Line/ST-Line X	1496	M	149,46 (110)	5,5	126	A
Ford Fiesta Berlina 1.0 EcoBoost S/S 100CV Aut. Vignale	998	A	100,54 (74)	5,7	129	C
Ford EcoSport SUV 1.0 EcoBoost 125CV Aut. Titanium/ST-Line	998	A	125 (92)	5,8	132	C
Ford Fiesta Coupé/Berlina 1.5 EcoBoost 200CV Man. ST	1496	M	199,73 (147)	6	136	D
Ford Focus Berlina 2.3 EcoBoost 280CV Man. ST 3	2261	M	279,89 (206)	7,9	179	E
Ford Focus Sportbreak 2.3 EcoBoost 280CV Man. ST 3	2261	M	279,89 (206)	7,9	179	D
Ford Mustang Fastback/Convertible 2.3 EcoBoost 291CV Man.	2261	M	290,76 (214)	9	204	D
Ford Mustang Fastback GT/Convertible GT 5.0 Ti-VCT V8 450CV Aut.	5038	A	456,52 (336)	11,8	268	G
Ford Mustang Fastback GT/Convertible GT 5.0 Ti-VCT V8 450CV Man.	5038	M	449,73 (331)	12,2	278	G
Ford Mustang BULLITT Fastback GT 5.0 Ti-VCT V8 460CV Man.	5038	M	459,24 (338)	12,6	287	G



Marca,  
Modelo  
y Versión

Cilindrada  
(cm<sup>3</sup>)  
Cambio (°)  
Potencia  
CV (kW)

Consumo  
(l/100km)  
Emisión CO<sub>2</sub>  
(g/km)  
Clasificación  
por consumo

Marca,  
Modelo  
y Versión

Cilindrada  
(cm<sup>3</sup>)  
Cambio (°)  
Potencia  
CV (kW)

Consumo  
(l/100km)  
Emisión CO<sub>2</sub>  
(g/km)  
Clasificación  
por consumo

## Honda

Honda JAZZ 1.3 CVT i-VTEC Trend	1318	A	101,9 (75)	4,7	106	B
Honda CIVIC 5DR 1.0 CVT VTEC TURBO Executive	988	A	126,36 (93)	4,7	107	A
Honda CIVIC 5DR 1.0 CVT VTEC TURBO Dynamic	988	A	126,36 (93)	4,7	107	A
Honda CIVIC 5DR 1.0 CVT VTEC TURBO S	988	A	126,36 (93)	4,7	107	A
Honda CIVIC 5DR 1.0 CVT VTEC TURBO Elegance	988	A	126,36 (93)	4,7	107	A
Honda CIVIC 5DR 1.0 CVT VTEC TURBO Comfort	988	A	126,36 (93)	4,7	107	A
Honda CIVIC 5DR 1.0 VTEC TURBO Dynamic	988	M	126,36 (93)	4,8	110	A
Honda CIVIC 5DR 1.0 VTEC TURBO Elegance	988	M	126,36 (93)	4,8	110	A
Honda CIVIC 5DR 1.0 VTEC TURBO Comfort	988	M	126,36 (93)	4,8	110	A
Honda CIVIC 5DR 1.0 VTEC TURBO S	988	M	126,36 (93)	4,8	110	A
Honda CIVIC 5DR 1.0 VTEC TURBO Executive	988	M	126,36 (93)	4,8	110	A
Honda JAZZ 1.3 CVT i-VTEC Comfort	1318	A	101,9 (75)	4,8	109	B
Honda JAZZ 1.3 CVT i-VTEC Elegance	1318	A	101,9 (75)	4,9	111	B
Honda JAZZ 1.3 i-VTEC Trend	1318	M	101,9 (75)	5,1	117	C
Honda JAZZ 1.3 i-VTEC Comfort	1318	M	101,9 (75)	5,1	117	C
Honda JAZZ 1.3 i-VTEC Elegance	1318	M	101,9 (75)	5,2	119	C
Honda CR-V HYBRID 4X2 2.0 AT i-MMD Comfort, Elegance, Lifestyle	1993	A	145,38 (107)	5,3	120	A
Honda HR-V 1.5 CVT i-VTEC Executive	1498	A	130,43 (96)	5,3	122	B
Honda HR-V 1.5 CVT i-VTEC Elegance	1498	A	130,43 (96)	5,3	121	B
Honda CIVIC 4DR 1.5 VTEC TURBO Executive	1498	M	182,07 (134)	5,5	125	A
Honda CIVIC 4DR 1.5 VTEC TURBO Elegance	1498	M	182,07 (134)	5,5	125	A
Honda CIVIC 4DR 1.5 VTEC TURBO Comfort	1498	M	182,07 (134)	5,5	125	A
Honda CR-V HYBRID 4X4 2.0 AT i-MMD Elegance, Lifestyle, Executive	1993	A	145,38 (107)	5,5	126	A
Honda JAZZ 1.5 CVT i-VTEC Dynamic	1498	A	130,43 (96)	5,5	125	C
Honda CIVIC 5DR 1.5 VTEC TURBO Sport Plus	1498	M	182,07 (134)	5,6	128	B
Honda CIVIC 5DR 1.5 VTEC TURBO Sport	1498	M	182,07 (134)	5,6	128	B
Honda CIVIC 4DR 1.5 CVT VTEC TURBO Executive	1498	A	182,07 (134)	5,7	130	B
Honda CIVIC 4DR 1.5 CVT VTEC TURBO Elegance	1498	A	182,07 (134)	5,7	130	B





Marca  
Modelo  
y Versión

Cilindrada  
(cm<sup>3</sup>)  
Cambio (°)  
Potencia  
CV (kW)  
Consumo  
(l/100km)  
Emisión CO<sub>2</sub>  
(g/km)  
Clasificación  
por consumo

## Honda

Marca Modelo y Versión	Cilindrada (cm <sup>3</sup> )	Cambio (°)	Potencia CV (kW)	Consumo (l/100km)	Emisión CO <sub>2</sub> (g/km)	Clasificación por consumo
Honda CIVIC 4DR 1.5 CVT VTEC TURBO Comfort	1498	A	182,07 (134)	5,7	130	B
Honda HR-V 1.5 i-VTEC Comfort, Elegance	1498	M	130,43 (96)	5,7	130	B
Honda HR-V 1.5 i-VTEC Executive	1498	M	130,43 (96)	5,8	132	C
Honda HR-V 1.5 i-VTEC Sport	1498	M	130,43 (96)	5,9	135	C
Honda JAZZ 1.5 i-VTEC Dynamic	1498	M	130,43 (96)	5,9	134	D
Honda CIVIC 5DR 1.5 CVT VTEC TURBO Sport Plus, Prestige	1498	A	182,07 (134)	6	137	B
Honda HR-V 1.5 CVT i-VTEC Sport	1498	A	130,43 (96)	6	137	C
Honda CR-V 4X2 1.5 VTEC TURBO Elegance	1498	M	172,55 (127)	6,3	143	B
Honda CR-V 4X2 1.5 VTEC TURBO Comfort	1498	M	172,55 (127)	6,3	143	B
Honda CR-V 4X4 1.5 VTEC TURBO Elegance	1498	M	172,55 (127)	6,6	151	B
Honda CR-V 4X4 1.5 VTEC TURBO Lifestyle	1498	M	172,55 (127)	6,6	151	B
Honda CR-V 4X4 1.5 VTEC TURBO Elegance	1498	M	172,55 (127)	6,6	151	B
Honda CR-V 4X4 1.5 VTEC TURBO Lifestyle	1498	M	172,55 (127)	6,6	151	B
Honda CR-V 4X4 1.5 VTEC TURBO Lifestyle	1498	M	172,55 (127)	6,6	151	B
Honda CR-V 4X4 1.5 VTEC TURBO Executive	1498	M	172,55 (127)	6,6	151	B
Honda CR-V 4X4 1.5 CVT VTEC TURBO Lifestyle	1498	A	190,22 (140)	7,1	162	C
Honda CR-V 4X4 1.5 CVT VTEC TURBO Elegance	1498	A	190,22 (140)	7,1	162	C
Honda CR-V 4X4 1.5 CVT VTEC TURBO Executive	1498	A	190,22 (140)	7,1	162	C
Honda CR-V 4X4 1.5 AT VTEC TURBO Elegance, Lifestyle	1498	A	190,22 (140)	7,1	162	C
Honda CR-V 4X4 1.5 CVT VTEC TURBO Lifestyle	1498	A	190,22 (140)	7,1	162	C
Honda CIVIC 5DR 2.0 VTEC TURBO Type R	1996	M	319,29 (235)	7,8	178	D

## Hyundai

Marca Modelo y Versión	Cilindrada (cm <sup>3</sup> )	Cambio (°)	Potencia CV (kW)	Consumo (l/100km)	Emisión CO <sub>2</sub> (g/km)	Clasificación por consumo
Hyundai IONIQ HEV IONIQ HEV 5P GDI 1.6 105CV 32KW DT KLASS	1580	A	104,62 (77)	3,4	79	A
Hyundai IONIQ HEV IONIQ HEV 5P GDI 1.6 105CV 32KW DT KLASS NAV	1580	A	104,62 (77)	3,4	79	A
Hyundai IONIQ HEV MY19 IONIQ HEV 5P GDI 1.6 141CV DT TECNÓ MY19	1580	A	104,62 (77)	3,6	85	A
Hyundai IONIQ HEV MY19 IONIQ HEV 5P GDI 1.6 141CV DT STYLE MY19	1580	A	104,62 (77)	3,6	85	A
Hyundai IONIQ HEV MY19 IONIQ HEV 5P GDI 1.6 141CV DT KLASS MY19	1580	A	104,62 (77)	3,6	84	A

## Hyundai

Marca Modelo y Versión	Cilindrada (cm <sup>3</sup> )	Cambio (°)	Potencia CV (kW)	Consumo (l/100km)	Emisión CO <sub>2</sub> (g/km)	Clasificación por consumo
Hyundai IONIQ HEV FL MY20 IONIQ FL HEV 5P GDI 1.6 141CV DT TECNÓ	1580	A	104,62 (77)	3,6	85	A
Hyundai IONIQ HEV FL MY20 IONIQ FL HEV 5P GDI 1.6 141CV DT KLASSLE	1580	A	104,62 (77)	3,6	85	A
Hyundai IONIQ HEV FL MY20 IONIQ FL HEV 5P GDI 1.6 141CV DT STYLE	1580	A	104,62 (77)	3,6	85	A
Hyundai IONIQ HEV FL MY20 IONIQ FL HEV 5P GDI 1.6 141CV DT KLASS	1580	A	104,62 (77)	3,6	83	A
Hyundai KONA HEV KONA HEV GDI 1.6 141CV DT KLASS	1580	A	104,62 (77)	3,9	90	A
Hyundai KONA HEV KONA HEV GDI 1.6 141CV DT TECNÓ RED	1580	A	104,62 (77)	3,9	90	A
Hyundai KONA HEV KONA HEV GDI 1.6 141CV DT TECNÓ LIME	1580	A	104,62 (77)	3,9	90	A
Hyundai IONIQ HEV IONIQ HEV 5P GDI 1.6 105CV 32KW DT TECNÓ	1580	A	104,62 (77)	3,9	92	A
Hyundai IONIQ HEV IONIQ HEV 5P GDI 1.6 105CV 32KW DT STYLE	1580	A	104,62 (77)	3,9	92	A
Hyundai i10 AC3 NUEVO I10 MPI 1.0 66CV ESSENCE	998	M	66,58 (49)	4,1	95	B
Hyundai i40 I40 4P CRDI 1.7 115CV BD LINK	1685	M	115,49 (85)	4,2	110	A
Hyundai i40 I40 CW CRDI 1.7 115CV BD LINK	1685	M	115,49 (85)	4,2	110	A
Hyundai i20 I20 5P TGDI 1.0 100CV BD GO	998	M	100,54 (74)	4,3	99	A
Hyundai i20 I20 5P TGDI 1.0 100CV BD KLASS	998	M	100,54 (74)	4,3	99	A
Hyundai i20 I20 5P TGDI 1.0 100CV BD GO NAV	998	M	100,54 (74)	4,3	99	A
Hyundai i10 I10 4P MPI 1.0 66CV BD ECO KLASS	998	M	66,58 (49)	4,3	98	B
Hyundai i20 I20 5P TGDI 1.0 100CV LINK	998	M	100,54 (74)	4,4	102	A
Hyundai KONA HEV KONA HEV GDI 1.6 141CV DT STYLE SKY	1580	A	104,62 (77)	4,4	101	A
Hyundai KONA HEV KONA HEV GDI 1.6 141CV DT STYLE SKY LIME	1580	A	104,62 (77)	4,4	101	A
Hyundai KONA HEV KONA HEV GDI 1.6 141CV DT STYLE SKY RED	1580	A	104,62 (77)	4,4	101	A
Hyundai i10 I10 5P MPI 1.0 66CV BD KLASS (CO2 102gr/km)	998	M	65,22 (48)	4,4	102	B
Hyundai i10 I10 5P MPI 1.0 66CV BD TECNÓ BLUE (CO2 102gr/km)	998	M	66,58 (49)	4,4	102	B
Hyundai i10 I10 5P MPI 1.0 66CV BD TECNÓ ORANGE (CO2 102gr/km)	998	M	66,58 (49)	4,4	102	B
Hyundai i20 I20 5P TGDI 1.0 100CV KLASS	998	M	100,54 (74)	4,4	102	A
Hyundai i10 AC3 NUEVO I10 MPI 1.0 66CV KLASS	998	M	66,58 (49)	4,5	104	B
Hyundai i10 AC3 NUEVO I10 MPI 1.0 66CV AT KLASS	998	A	66,58 (49)	4,5	104	B
Hyundai i20 I20 5P TGDI 1.0 100CV BD TECNÓ NAV	998	M	100,54 (74)	4,5	104	A
Hyundai i20 I20 5P TGDI 1.0 100CV BD TECNÓ	998	M	100,54 (74)	4,5	104	A

Marca  
Modelo  
y Versión

Cilindrada  
(cm³)

Cambio (\*)

Potencia  
CV (kW)

Consumo  
(l/100km)

Emisión CO<sub>2</sub>  
(g/km)

Clasificación  
por consumo

## Hyundai

Hyundai i10 AC3 NUEVO I10 MPI 1.2 87CV AT STYLE 2C	1197	A	84,24 (62)	4,6	106	C
Hyundai i10 AC3 NUEVO I10 MPI 1.2 87CV AT TECNO 2C	1197	A	84,24 (62)	4,6	106	C
Hyundai i20 I20 5P TGDI 1.0 100CV GO PLUS	998	M	100,54 (74)	4,6	107	B
Hyundai i10 I10 5P MPI 1.0 66CV BD TECNO ORANGE	998	M	66,58 (49)	4,6	106	C
Hyundai i10 I10 5P MPI 1.0 66CV BD TECNO BLUE	998	M	66,58 (49)	4,6	106	C
Hyundai TUCSON 4X2 KLASS NAV TUCSON 5P CRDI 1.7 115CV BD	1685	M	115,49 (85)	4,6	119	A
Hyundai i10 I10 5P MPI 1.0 66CV BD KLASS	998	M	65,22 (48)	4,6	106	C
Hyundai i20 I20 5P TGDI 1.0 100CV ELEGANT	998	M	100,54 (74)	4,6	107	B
Hyundai i20 I20 5P TGDI 1.0 100CV ELEGANT NAV	998	M	100,54 (74)	4,6	107	B
Hyundai i10 FL 1.2 GLS COMFORT	1248	M	85,6 (63)	4,6	108	C
Hyundai i10 FL MPI 1.2 87CV COMFORT	1248	M	85,6 (63)	4,6	108	C
Hyundai i10 AC3 NUEVO I10 MPI 1.2 87CV TECNO 2C	1197	M	84,24 (62)	4,7	108	C
Hyundai i20 MY19 I20 FL 5P TGDI 1.0 100CV KLASS RE	998	M	100,54 (74)	4,7	106	B
Hyundai i10 I10 5P MPI 1.0 66CV GO	998	M	65,22 (48)	4,7	108	C
Hyundai i20 I20 5P MPI 1.2 85CV BD ESSENCE	1248	M	84,24 (62)	4,7	109	B
Hyundai i20 I20 5P MPI 1.2 85CV BD KLASS	1248	M	84,24 (62)	4,7	109	B
Hyundai i10 I10 5P MPI 1.0 66CV SLE	998	M	66,58 (49)	4,7	108	C
Hyundai i10 I10 5P MPI 1.0 66CV TECNO ORANGE	998	M	66,58 (49)	4,7	108	C
Hyundai i10 I10 5P MPI 1.0 66CV SPECIAL EDITION	998	M	66,58 (49)	4,7	108	C
Hyundai i10 I10 5P MPI 1.0 66CV TECNO BLUE	998	M	66,58 (49)	4,7	108	C
Hyundai i10 I10 5P MPI 1.0 66CV KLASS	998	M	66,58 (49)	4,7	108	C
Hyundai i10 FL 1.1 COMFORT	1086	M	69,29 (51)	4,7	110	D
Hyundai i10 FL MPI 1.1 69CV COMFORT	1086	M	69,29 (51)	4,7	110	D
Hyundai i10 FL MPI 1.1 69CV CLASSIC	1086	M	69,29 (51)	4,7	110	D
Hyundai i10 FL 1.1 GL CLASSIC	1086	M	69,29 (51)	4,7	110	D
Hyundai i10 5P MPI 1.0 66CV ESSENCE	998	M	66,58 (49)	4,7	108	C
Hyundai i10 5P MPI 1.0 66CV ESSENCE PLUS	998	M	66,58 (49)	4,7	108	C
Hyundai i10 5P MPI 1.0 66CV TECNO PLUS OE	998	M	66,58 (49)	4,7	108	C

Marca  
Modelo  
y Versión

Cilindrada  
(cm³)

Cambio (\*)

Potencia  
CV (kW)

Consumo  
(l/100km)

Emisión CO<sub>2</sub>  
(g/km)

Clasificación  
por consumo

## Hyundai

Hyundai i10 5P MPI 1.0 66CV TECNO OE	998	M	66,58 (49)	4,7	108	C
Hyundai i10 5P MPI 1.0 66CV TECNO BE	998	M	66,58 (49)	4,7	108	C
Hyundai i10 5P MPI 1.0 66CV TECNO PLUS ORANGE	998	M	66,58 (49)	4,7	108	C
Hyundai i10 5P MPI 1.0 66CV TECNO PLUS BLUE	998	M	66,58 (49)	4,7	108	C
Hyundai i10 5P MPI 1.0 66CV TECNO PLUS BE	998	M	66,58 (49)	4,7	108	C
Hyundai i10 5P MPI 1.0 66CV TECNO BLUE	998	M	66,58 (49)	4,7	108	C
Hyundai i10 5P MPI 1.0 66CV TECNO ORANGE	998	M	66,58 (49)	4,7	108	C
Hyundai i10 1.0 TECNO BE	998	M	66,58 (49)	4,7	108	C
Hyundai i10 1.0 TECNO OE	998	M	66,58 (49)	4,7	108	C
Hyundai i10 1.0 66CV TECNO PLUS BE	998	M	66,58 (49)	4,7	108	C
Hyundai i10 1.0 66CV ESSENCE PLUS	998	M	66,58 (49)	4,7	108	C
Hyundai i10 1.0 66CV TECNO PLUS OE	998	M	66,58 (49)	4,7	108	C
Hyundai i10 1.0 66CV ESSENCE	998	M	66,58 (49)	4,7	108	C
Hyundai i10 I10 5P MPI 1.0 66CV GO PLUS	998	M	66,58 (49)	4,7	108	C
Hyundai i10 I10 5P MPI 1.0 66CV LINK	998	M	66,58 (49)	4,7	108	C
Hyundai i10 I10 5P MPI 1.0 66CV GO	998	M	66,58 (49)	4,7	108	C
Hyundai i20 I20 3P MPI 1.2 85CV BD KLASS (CO2 111gr/km)	1248	M	84,24 (62)	4,7	111	B
Hyundai i20 I20 3P MPI 1.2 85CV BD KLASS ORANGE (CO2 111gr/km)	1248	M	84,24 (62)	4,7	111	B
Hyundai i20 I20 5P MPI 1.2 85CV BD TECNO (CO2 111gr/km)	1248	M	84,24 (62)	4,7	111	B
Hyundai i10 I10 5P MPI 1.0 66CV TECNO	998	M	66,58 (49)	4,7	108	C
Hyundai i10 I10 5P MPI 1.0 66CV TECNO PLUS	998	M	65,22 (48)	4,7	108	C
Hyundai i20 MY19 I20 FL 5P TGDI 1.0 100CV DT KLASS RE	998	A	100,54 (74)	4,8	111	B
Hyundai i10 AC3 NUEVO I10 MPI 1.2 87CV AT PRESS	1197	A	84,24 (62)	4,8	110	C
Hyundai i20 I20 3P TGDI 1.0 120CV BD STYLE	998	M	119,57 (88)	4,8	112	B
Hyundai i20 I20 5P MPI 1.2 85CV GO	1248	M	84,24 (62)	4,8	112	B
Hyundai i20 I20 5P TGDI 1.0 120CV BD GO PLUS	998	M	119,57 (88)	4,8	112	B
Hyundai i20 I20 3P TGDI 1.0 120CV BD STYLE ORANGE	998	M	119,57 (88)	4,8	112	B
Hyundai i20 I20 5P TGDI 1.0 120CV BD STYLE	998	M	119,57 (88)	4,8	112	B



Marca  
Modelo  
y Versión

Cilindrada  
(cm³)

Cambio (\*)

Potencia  
CV (kW)

Consumo  
(l/100km)

Emisión CO<sub>2</sub>  
(g/km)

Clasificación  
por consumo

## Hyundai

Hyundai i20 I20 5P MPI 1.2 85CV GO NAV	1248	M	84,24 (62)	4,8	112	B
Hyundai i20 ACTIVE I20 ACTIVE 5P TGDI 1.0 100CV BD TECNO ORANGE	998	M	100,54 (74)	4,8	110	B
Hyundai i20 I20 3P TGDI 1.0 120CV BD TECNO	998	M	119,57 (88)	4,8	112	B
Hyundai i20 I20 3P TGDI 1.0 120CV BD TECNO ORANGE	998	M	119,57 (88)	4,8	112	B
Hyundai i20 I20 5P MPI 1.2 85CV FRESH	1248	M	84,24 (62)	4,8	112	B
Hyundai i20 I20 5P MPI 1.2 85CV ESSENCE (C82GL5-1606-20)	1248	M	84,24 (62)	4,8	112	B
Hyundai i20 I20 5P MPI 1.2 85CV 25A	1248	M	84,24 (62)	4,8	112	B
Hyundai i20 ACTIVE I20 ACTIVE TGDI 1.0 100CV BD TECNO	998	M	100,54 (74)	4,8	110	B
Hyundai i20 ACTIVE I20 ACTIVE TGDI 1.0 100CV BD KLASS ORANGE	998	M	100,54 (74)	4,8	110	B
Hyundai i20 ACTIVE I20 ACTIVE TGDI 1.0 100CV BD KLASS	998	M	100,54 (74)	4,8	110	B
Hyundai i20 I20 5P MPI 1.2 85CV LINK	1248	M	84,24 (62)	4,8	112	B
Hyundai i10 I10 5P MPI 1.2 87CV STYLE ORANGE (CO2 111gr/km)	1248	M	86,96 (64)	4,8	111	C
Hyundai i10 I10 5P MPI 1.2 87CV STYLE BLUE (CO2 111gr/km)	1248	M	86,96 (64)	4,8	111	C
Hyundai i10 I10 5P MPI 1.2 87CV TECNO BLUE (CO2 111gr/km)	1248	M	86,96 (64)	4,8	111	C
Hyundai i10 I10 5P MPI 1.2 87CV TECNO ORANGE (CO2 111gr/km)	1248	M	86,96 (64)	4,8	111	C
Hyundai i10 1.1 GLS COMFORT	1086	M	65,22 (48)	4,8	114	D
Hyundai i10 1.1 GLS STYLE BLUE	1086	M	65,22 (48)	4,8	114	D
Hyundai i10 1.1 GLS STYLE RED	1086	M	65,22 (48)	4,8	114	D
Hyundai i20 I20 5P MPI 1.2 85CV ESSENCE	1248	M	84,24 (62)	4,8	112	B
Hyundai i20 I20 5P MPI 1.2 85CV KLASS	1248	M	84,24 (62)	4,8	112	B
Hyundai i20 5P 1.6 GLS PBT STYLE	1591	M	126,36 (93)	4,8	135	B
Hyundai i10 1.1 GL CLASSIC AA	1086	M	65,22 (48)	4,8	114	D
Hyundai i10 I10 5P MPI 1.2 87CV STYLE BLUE	1248	M	86,96 (64)	4,9	114	C
Hyundai i10 I10 5P MPI 1.2 87CV BLACK LINE PLUS	1248	M	86,96 (64)	4,9	114	C
Hyundai i10 I10 5P MPI 1.2 87CV STYLE ORANGE	1248	M	86,96 (64)	4,9	114	C
Hyundai i10 I10 5P MPI 1.2 87CV GO PLUS	1248	M	86,96 (64)	4,9	114	C
Hyundai i10 I10 5P MPI 1.2 87CV TECNO ORANGE	1248	M	86,96 (64)	4,9	114	C
Hyundai i20 5P MPI 1.2 85CV BASE	1248	M	85,6 (63)	4,9	114	B

Marca  
Modelo  
y Versión

Cilindrada  
(cm³)

Cambio (\*)

Potencia  
CV (kW)

Consumo  
(l/100km)

Emisión CO<sub>2</sub>  
(g/km)

Clasificación  
por consumo

## Hyundai

Hyundai i10 5P MPI 1.2 87CV GOBRASIL OE	1248	M	86,96 (64)	4,9	114	C
Hyundai i10 5P MPI 1.2 87CV STYLE PLUS BE	1248	M	86,96 (64)	4,9	114	C
Hyundai i20 5P MPI 1.2 85CV GO	1248	M	85,6 (63)	4,9	114	B
Hyundai i10 5P MPI 1.2 87CV GO BLUE	1248	M	86,96 (64)	4,9	114	C
Hyundai i10 5P MPI 1.2 87CV STYLE PLUS OE	1248	M	86,96 (64)	4,9	114	C
Hyundai i10 5P MPI 1.2 87CV GOBRASIL BE	1248	M	86,96 (64)	4,9	114	C
Hyundai i10 5P MPI 1.2 87CV GO ORANGE	1248	M	86,96 (64)	4,9	114	C
Hyundai i10 5P MPI 1.2 87CV TECNO OE	1248	M	86,96 (64)	4,9	114	C
Hyundai i10 5P MPI 1.2 87CV STYLE PLUS SKY OE	1248	M	86,96 (64)	4,9	114	C
Hyundai i10 5P MPI 1.2 87CV STYLE OE	1248	M	86,96 (64)	4,9	114	C
Hyundai i10 5P MPI 1.2 87CV TECNO PLUS BE	1248	M	86,96 (64)	4,9	114	C
Hyundai i10 5P MPI 1.2 87CV STYLE BE	1248	M	86,96 (64)	4,9	114	C
Hyundai i20 5P MPI 1.2 85CV GOBRASIL	1248	M	85,6 (63)	4,9	114	B
Hyundai i20 5P MPI 1.2 85CV TECNO S II	1248	M	85,6 (63)	4,9	114	B
Hyundai i20 5P MPI 1.2 85CV SLE	1248	M	85,6 (63)	4,9	114	B
Hyundai i20 5P MPI 1.2 85CV CITY S	1248	M	85,6 (63)	4,9	114	B
Hyundai i10 5P MPI 1.2 87CV TECNO BE	1248	M	86,96 (64)	4,9	114	C
Hyundai i10 5P MPI 1.2 87CV GOBRASIL ORANGE	1248	M	86,96 (64)	4,9	114	C
Hyundai i10 5P MPI 1.2 87CV TECNO PLUS OE	1248	M	86,96 (64)	4,9	114	C
Hyundai i10 5P MPI 1.2 87CV STYLE ORANGE	1248	M	86,96 (64)	4,9	114	C
Hyundai i10 5P MPI 1.2 87CV TECNO PLUS BLUE	1248	M	86,96 (64)	4,9	114	C
Hyundai i10 5P MPI 1.2 87CV STYLE BLUE	1248	M	86,96 (64)	4,9	114	C
Hyundai i10 1.2 87CV PREMIUM OE	1248	M	86,96 (64)	4,9	114	C
Hyundai i10 1.2 87CV PREMIUM RE	1248	M	86,96 (64)	4,9	114	C
Hyundai i10 1.2 87CV PREMIUM BE	1248	M	86,96 (64)	4,9	114	C
Hyundai i10 1.2 87CV PREMIUM PP	1248	M	86,96 (64)	4,9	114	C
Hyundai i10 5P MPI 1.2 87CV STYLE PLUS BLUE	1248	M	86,96 (64)	4,9	114	C
Hyundai i10 5P MPI 1.2 87CV TECNO BLUE	1248	M	86,96 (64)	4,9	114	C



Marca  
Modelo  
y Versión

Cilindrada  
(cm<sup>3</sup>)  
Cambio (°)  
Potencia  
CV (kW)

Consumo  
(l/100km)  
Emisión CO<sub>2</sub>  
(g/km)  
Clasificación  
por consumo

Marca  
Modelo  
y Versión

Cilindrada  
(cm<sup>3</sup>)  
Cambio (°)  
Potencia  
CV (kW)

Consumo  
(l/100km)  
Emisión CO<sub>2</sub>  
(g/km)  
Clasificación  
por consumo

## Hyundai

Hyundai i10 5P MPI 1.2 87CV STYLE PLUS SKY ORANGE	1248	M	86,96 (64)	4,9	114	C
Hyundai i10 5P MPI 1.2 87CV TECNO PLUS ORANGE	1248	M	86,96 (64)	4,9	114	C
Hyundai i10 5P MPI 1.2 87CV GOBRASIL BLUE	1248	M	86,96 (64)	4,9	114	C
Hyundai i10 5P MPI 1.2 87CV STYLE PLUS SKY BLUE	1248	M	86,96 (64)	4,9	114	C
Hyundai i10 5P MPI 1.2 87CV TECNO ORANGE	1248	M	86,96 (64)	4,9	114	C
Hyundai i10 5P MPI 1.2 87CV STYLE PLUS ORANGE	1248	M	86,96 (64)	4,9	114	C
Hyundai i10 I10 5P MPI 1.2 87CV TECNO BLUE	1248	M	86,96 (64)	4,9	114	C
Hyundai i10 I10 5P MPI 1.2 87CV BLACK LINE	1248	M	86,96 (64)	4,9	114	C
Hyundai i20 FL MPI 1.2 85CV TECNO S II	1248	M	85,6 (63)	4,9	114	B
Hyundai i20 FL MPI 1.2 85CV SLE	1248	M	85,6 (63)	4,9	114	B
Hyundai i20 FL 1.2 CVVT L 85 HP CITY	1248	M	85,6 (63)	4,9	114	B
Hyundai i20 FL 1.2 CVVT L 85 HP CITY S	1248	M	85,6 (63)	4,9	114	B
Hyundai i20 FL MPI 1.2 85CV CITY	1248	M	85,6 (63)	4,9	114	B
Hyundai i20 FL MPI 1.2 85CV CITY S	1248	M	85,6 (63)	4,9	114	B
Hyundai i20 FL MPI 1.2 85CV BASE	1248	M	85,6 (63)	4,9	114	B
Hyundai i10 1.2 87CV TECNO OE	1248	M	86,96 (64)	4,9	114	C
Hyundai i10 1.2 87CV STYLE SKY BE	1248	M	86,96 (64)	4,9	114	C
Hyundai i10 1.2 87CV STYLE PLUS SKY BE	1248	M	86,96 (64)	4,9	114	C
Hyundai i10 1.2 87CV STYLE SKY OE	1248	M	86,96 (64)	4,9	114	C
Hyundai i20 FL MPI 1.2 85CV GO BRASIL	1248	M	85,6 (63)	4,9	114	B
Hyundai i10 1.2 87CV STYLE PLUS OE	1248	M	86,96 (64)	4,9	114	C
Hyundai i10 1.2 PREMIUM OE	1248	M	86,96 (64)	4,9	114	C
Hyundai i10 1.2 87CV STYLE PLUS BE	1248	M	86,96 (64)	4,9	114	C
Hyundai i10 1.2 87CV TECNO BE	1248	M	86,96 (64)	4,9	114	C
Hyundai i10 1.2 87CV TECNO PLUS OE	1248	M	86,96 (64)	4,9	114	C
Hyundai i10 1.2 PREMIUM PP	1248	M	86,96 (64)	4,9	114	C
Hyundai i10 1.2 PREMIUM BE	1248	M	86,96 (64)	4,9	114	C
Hyundai i10 1.2 PREMIUM RE	1248	M	86,96 (64)	4,9	114	C

## Hyundai

Hyundai i10 1.2 STYLE BE	1248	M	86,96 (64)	4,9	114	C
Hyundai i10 1.2 87CV TECNO PLUS BE	1248	M	86,96 (64)	4,9	114	C
Hyundai i10 1.2 STYLE OE	1248	M	86,96 (64)	4,9	114	C
Hyundai i10 1.2 STYLE PLUS SKY OE	1248	M	86,96 (64)	4,9	114	C
Hyundai i30 MY17 I30 5P TGDI 1.0 120CV KLASS MAX	998	M	119,57 (88)	4,9	112	A
Hyundai i20 ACTIVE I20 ACTIVE 5P TGDI 1.0 100CV LINK	998	M	100,54 (74)	4,9	113	B
Hyundai i30 MY17 I30 5P TGDI 1.0 120CV LINK	998	M	119,57 (88)	4,9	112	A
Hyundai i30 MY17 I30 CW TGDI 1.0 120CV LINK	998	M	119,57 (88)	4,9	115	A
Hyundai i10 I10 5P MPI 1.2 87CV LINK	1248	M	86,96 (64)	4,9	114	C
Hyundai i10 I10 5P MPI 1.2 87CV TECNO PLUS	1248	M	86,96 (64)	4,9	114	C
Hyundai i10 I10 5P MPI 1.2 87CV TECNO	1248	M	86,96 (64)	4,9	114	C
Hyundai i10 I10 5P MPI 1.2 87CV STYLE	1248	M	86,96 (64)	4,9	114	C
Hyundai i30 MY17 I30 5P TGDI 1.0 120CV KLASS	998	M	119,57 (88)	4,9	112	A
Hyundai i20 ACTIVE I20 ACTIVE TGDI 1.0 100CV KLASS	998	M	100,54 (74)	4,9	113	B
Hyundai i20 ACTIVE I20 ACTIVE TGDI 1.0 100CV TECNO	998	M	100,54 (74)	4,9	113	B
Hyundai i20 I20 3P MPI 1.2 85CV KLASS ORANGE (CO2 115gr/km)	1248	M	84,24 (62)	4,9	115	B
Hyundai i20 I20 3P MPI 1.2 85CV KLASS (CO2 115gr/km)	1248	M	84,24 (62)	4,9	115	B
Hyundai i30 MY17 I30 CW TGDI 1.0 120CV KLASS MAX	998	M	119,57 (88)	4,9	115	A
Hyundai i20 MY19 I20 FL 1.0 TGDI 100 CV 5MT TECNO LE 2C	998	M	100,54 (74)	5	115	B
Hyundai i20 MY19 I20 FL 1.0 TGDI 100 CV 7DCT TECNO LE	998	A	100,54 (74)	5	114	B
Hyundai i20 MY19 I20 FL 1.0 TGDI 100 CV 5MT TECNO LE	998	M	100,54 (74)	5	115	B
Hyundai i30 MY17 I30 5P TGDI 1.0 120CV GO	998	M	119,57 (88)	5	115	A
Hyundai i20 I20 3P TGDI 1.0 120CV TECNO ORANGE	998	M	119,57 (88)	5	115	B
Hyundai i20 MY19 I20 FL 5P TGDI 1.0 100CV TECNO LE	998	M	100,54 (74)	5	115	B
Hyundai i20 MY19 I20 FL 5P TGDI 1.0 100CV ESSENCE LE	998	M	100,54 (74)	5	114	B
Hyundai i20 MY19 I20 FL 5P TGDI 1.0 100CV DT TECNO LE	998	A	100,54 (74)	5	114	B
Hyundai i20 I20 3P TGDI 1.0 120CV STYLE ORANGE	998	M	119,57 (88)	5	115	B
Hyundai i20 MY19 I20 FL 5P TGDI 1.0 100CV DT TECNO LE 2C	998	A	100,54 (74)	5	114	B



Marca  
Modelo  
y Versión

Cilindrada  
(cm³)

Cambio (\*)

Potencia  
CV (kW)

Consumo  
(l/100km)

Emisión CO<sub>2</sub>  
(g/km)

Clasificación  
por consumo

## Hyundai

Hyundai i20 MY19 I20 FL 5P TGDI 1.0 100CV TECNO LE 2C	998	M	100,54 (74)	5	115	B
Hyundai i20 I20 5P MPI 1.2 85CV BD TECNO	1248	M	84,24 (62)	5	115	B
Hyundai i20 I20 3P MPI 1.2 85CV BD KLASS ORANGE	1248	M	84,24 (62)	5	115	B
Hyundai i20 I20 3P MPI 1.2 85CV BD TECNO	1248	M	84,24 (62)	5	115	B
Hyundai i20 I20 3P MPI 1.2 85CV BD TECNO ORANGE	1248	M	84,24 (62)	5	115	B
Hyundai i30 I30 5P GDI 1.6 135CV BD GO	1591	M	134,51 (99)	5	118	A
Hyundai i30 I30 5P GDI 1.6 135CV BD GO NAV	1591	M	134,51 (99)	5	118	A
Hyundai i20 I20 3P MPI 1.2 85CV BD KLASS	1248	M	84,24 (62)	5	115	B
Hyundai i20 I20 3P TGDI 1.0 120CV TECNO	998	M	119,57 (88)	5	115	B
Hyundai i20 I20 3P TGDI 1.0 120CV STYLE	998	M	119,57 (88)	5	115	B
Hyundai i20 I20 5P TGDI 1.0 120CV STYLE	998	M	119,57 (88)	5	115	B
Hyundai i30 MY17 I30 5P TGDI 1.0 120CV KLASS LE	998	M	119,57 (88)	5	115	A
Hyundai i30 MY17 I30 5P TGDI 1.4 140CV TECNO TECH	1353	M	139,95 (103)	5	114	A
Hyundai i30 MY17 I30 5P TGDI 1.0 120CV TECNO TECH	998	M	119,57 (88)	5	115	A
Hyundai i30 MY17 I30 5P TGDI 1.0 120CV TECNO	998	M	119,57 (88)	5	115	A
Hyundai i30 MY17 I30 5P TGDI 1.4 140CV TECNO	1353	M	139,95 (103)	5	114	A
Hyundai i30 MY17 I30 5P TGDI 1.0 120CV PRESS	998	M	119,57 (88)	5	115	A
Hyundai i30 MY17 I30 5P TGDI 1.0 120CV PRESS BLUE	998	M	119,57 (88)	5	115	A
Hyundai i20 MY19 I20 FL 5P TGDI 1.0 100CV DT TECNO RE	998	A	100,54 (74)	5	114	B
Hyundai i20 MY19 I20 FL 5P TGDI 1.0 100CV TECNO RE	998	M	100,54 (74)	5	115	B
Hyundai i20 MY19 I20 FL 5P 1.0 TGDI 100CV ESSENCE LX	998	M	100,54 (74)	5	115	B
Hyundai i30 GDI 1.6 135CV BLUED STYLE MY14	1591	M	134,51 (99)	5	118	A
Hyundai i30 GDI 1.6 135CV BLUED TECNO MY14	1591	M	134,51 (99)	5	118	A
Hyundai I30GD MY14 GDI 1.6 135CV BLUED TECNO	1591	M	134,51 (99)	5	118	A
Hyundai i30 GDI 1.6 135CV BLUED TECNO NAV MY14	1591	M	134,51 (99)	5	118	A
Hyundai i30 5P GDI 1.6 135CV BD STYLE	1591	M	134,51 (99)	5	118	A
Hyundai i30 5P GDI 1.6 135CV BD TECNO NAV	1591	M	134,51 (99)	5	118	A
Hyundai i30 5P GDI 1.6 135CV BD STYLE SPORT	1591	M	134,51 (99)	5	118	A

Marca  
Modelo  
y Versión

Cilindrada  
(cm³)

Cambio (\*)

Potencia  
CV (kW)

Consumo  
(l/100km)

Emisión CO<sub>2</sub>  
(g/km)

Clasificación  
por consumo

## Hyundai

Hyundai i30 5P GDI 1.6 135CV BD TECNO	1591	M	134,51 (99)	5	118	A
Hyundai i30 I30 5P GDI 1.6 135CV BD TECNO NAV	1591	M	134,51 (99)	5	118	A
Hyundai i30 I30 5P GDI 1.6 135CV BD TECNO	1591	M	134,51 (99)	5	118	A
Hyundai I30GD 1.6 GDI135HP GLS BLUED STYLE	1591	M	134,51 (99)	5	118	A
Hyundai I30GD 1.6 GDI135HP GLS BLUED STYLE SPORT	1591	M	134,51 (99)	5	118	A
Hyundai I30GD 1.6 GDI 135HP GLS BLUED TECNO	1591	M	134,51 (99)	5	118	A
Hyundai I30GD GDI 1.6 135CV BLUED STYLE SPORT	1591	M	134,51 (99)	5	118	A
Hyundai I30GD 1.6 GDI135HP GLS BLUED TECNO	1591	M	134,51 (99)	5	118	A
Hyundai I30GD 1.6 GDI 135HP GLS BLUED STYLE	1591	M	134,51 (99)	5	118	A
Hyundai I30GD 1.6 GDI 135HP GLS BLUED TECNO S	1591	M	134,51 (99)	5	118	A
Hyundai I30GD GDI 1.6 135CV BLUED TECNO S	1591	M	134,51 (99)	5	118	A
Hyundai i30 5P 1.6GDI 135CV BLUED TECNO S	1591	M	134,51 (99)	5	118	A
Hyundai i30 5P 1.6GDI 135CV BLUED STYLE SPORT	1591	M	134,51 (99)	5	118	A
Hyundai i10 1.25 GLS COMFORT	1248	M	77,45 (57)	5	119	D
Hyundai I10 MY19 I10 5P MPI 1.0 66CV KLASS	998	M	66,58 (49)	5,1	117	D
Hyundai i30 MY19 I30 CW TGDI 1.0 120CV KLASS	998	M	119,57 (88)	5,1	117	A
Hyundai i30 MY19 I30 5P TGDI 1.0 120CV ESSENCE	998	M	119,57 (88)	5,1	118	A
Hyundai i20 I20 5P MPI 1.2 85CV GO PLUS	1248	M	84,24 (62)	5,1	119	B
Hyundai I10 MY19 I10 5P MPI 1.0 66CV TECNO MY19	998	M	66,58 (49)	5,1	117	D
Hyundai i20 MY19 I20 FL ACTIVE TGDI 1.0 100CV KLASS	998	M	100,54 (74)	5,1	119	B
Hyundai I10 MY19 I10 5P MPI 1.0 66CV GO MY19	998	M	66,58 (49)	5,1	117	D
Hyundai I10 MY19 I10 5P MPI 1.0 66CV GO PLUS MY19	998	M	66,58 (49)	5,1	117	D
Hyundai i20 I20 3P MPI 1.2 85CV KLASS ORANGE	1248	M	84,24 (62)	5,1	119	B
Hyundai i20 I20 3P MPI 1.2 85CV TECNO ORANGE	1248	M	84,24 (62)	5,1	119	B
Hyundai i20 I20 3P MPI 1.2 85CV TECNO	1248	M	84,24 (62)	5,1	119	B
Hyundai i20 5P 1.2 L PBT CLASSIC AA KEY	1248	M	77,45 (57)	5,1	119	C
Hyundai i20 I20 5P MPI 1.2 85CV PREMIUM	1248	M	84,24 (62)	5,1	119	B
Hyundai i20 I20 5P MPI 1.2 85CV PREMIUM SKY	1248	M	84,24 (62)	5,1	119	B



Marca  
Modelo  
y Versión

Cilindrada  
(cm³)

Cambio (\*)

Potencia  
CV (kW)

Consumo  
(l/100km)

Emisión CO<sub>2</sub>  
(g/km)

Clasificación  
por consumo

Marca  
Modelo  
y Versión

Cilindrada  
(cm³)

Cambio (\*)

Potencia  
CV (kW)

Consumo  
(l/100km)

Emisión CO<sub>2</sub>  
(g/km)

Clasificación  
por consumo

## Hyundai

Hyundai i20 I20 5P MPI 1.2 85CV PREMIUM SKY LUXURY	1248	M	84,24 (62)	5,1	119	B
Hyundai i20 I20 3P MPI 1.2 85CV KLASS	1248	M	84,24 (62)	5,1	119	B
Hyundai i20 I20 5P MPI 1.2 85CV TECNO	1248	M	84,24 (62)	5,1	119	B
Hyundai i20 I20 5P MPI 1.2 85CV PP	1248	M	84,24 (62)	5,1	119	B
Hyundai i20 I20 5P MPI 1.2 85CV PREMIUM LUXURY	1248	M	84,24 (62)	5,1	119	B
Hyundai i20 I20 5P MPI 1.2 85CV TECNO NAV	1248	M	84,24 (62)	5,1	119	B
Hyundai i30 MY17 I30 CW TGDI 1.4 140CV TECNO	1353	M	139,95 (103)	5,1	119	A
Hyundai i20 ACTIVE I20 ACTIVE TGDI 1.0 120CV BD STYLE ORANGE	998	M	119,57 (88)	5,1	119	B
Hyundai i20 I20 5P MPI 1.2 85CV ELEGANT NAV	1248	M	84,24 (62)	5,1	119	B
Hyundai i20 ACTIVE I20 ACTIVE TGDI 1.0 120CV BD STYLE	998	M	119,57 (88)	5,1	119	B
Hyundai i20 I20 5P MPI 1.2 85CV ELEGANT	1248	M	84,24 (62)	5,1	119	B
Hyundai i30 I30 5P TGDI 1.0 120CV KLASS MY19	998	M	119,57 (88)	5,2	119	B
Hyundai i20 MY19 I20 FL ACTIVE TGDI 1.0 100CV TECNO	998	M	100,54 (74)	5,2	121	B
Hyundai i30 I30 5P TGDI 1.0 120CV ESSENCE MY19	998	M	119,57 (88)	5,2	119	B
Hyundai KONA KONA TGDI 1.0 120CV 4X2 TECNO LIME AEB 2C	998	M	119,57 (88)	5,2	117	B
Hyundai KONA KONA TGDI 1.0 120CV 4X2 TECNO RED AEB 2C	998	M	119,57 (88)	5,2	117	B
Hyundai KONA KONA TGDI 1.0 120CV 4X2 KLASS AEB	998	M	119,57 (88)	5,2	117	B
Hyundai KONA KONA TGDI 1.0 120CV 4X2 TECNO LIME AEB	998	M	119,57 (88)	5,2	117	B
Hyundai i30 MY17 I30 CW TGDI 1.0 120CV GO	998	M	119,57 (88)	5,2	120	A
Hyundai i30 Fastback I30 FB TGDI 1.0 120CV PRESS	998	M	119,57 (88)	5,2	120	A
Hyundai i30 Fastback I30 FB TGDI 1.0 120CV LINK	998	M	119,57 (88)	5,2	120	A
Hyundai i30 Fastback I30 FB TGDI 1.0 120CV TECNO	998	M	119,57 (88)	5,2	120	A
Hyundai KONA KONA TGDI 1.0 120CV 4X2 TECNO RED AEB	998	M	119,57 (88)	5,2	117	B
Hyundai KONA KONA TGDI 1.0 120CV 4X2 ESSENCE	998	M	119,57 (88)	5,2	117	B
Hyundai KONA KONA TGDI 1.0 120CV 4X2 TECNO 2C RED	998	M	119,57 (88)	5,2	117	B
Hyundai KONA KONA TGDI 1.0 120CV 4X2 TECNO 2C LIME	998	M	119,57 (88)	5,2	117	B
Hyundai KONA KONA TGDI 1.0 120CV 4X2 TECNO LIME	998	M	119,57 (88)	5,2	117	B
Hyundai KONA KONA TGDI 1.0 120CV 4X2 KLASS	998	M	119,57 (88)	5,2	117	B

## Hyundai

Hyundai KONA KONA TGDI 1.0 120CV 4X2 TECNO RED	998	M	119,57 (88)	5,2	117	B
Hyundai i20 MY19 I20 FL 5P TGDI 1.0 120CV STYLE	998	M	119,57 (88)	5,2	118	C
Hyundai i30 MY19 I30 5P TGDI 1.0 120CV KLASS MY19	998	M	119,57 (88)	5,2	119	B
Hyundai i20 MY19 I20 FL ACTIVE 1.0 TGDI 100CV MT TECNO 2C	998	M	100,54 (74)	5,2	121	B
Hyundai i30 MY19 I30 5P TGDI 1.0 120CV TECNO MY19	998	M	119,57 (88)	5,2	119	B
Hyundai i20 MY19 I20 FL 5P MPI 1.2 85CV ESSENCE LE	1248	M	84,24 (62)	5,2	118	C
Hyundai i30 MY19 I30 5P TGDI 1.0 120CV KLASS	998	M	119,57 (88)	5,2	118	B
Hyundai i20 I20 5P MPI 1.4 100CV TECNO (CO2 122gr/km)	1368	M	100,54 (74)	5,2	122	C
Hyundai i20 ACTIVE I20 ACTIVE TGDI 1.0 120CV STYLE	998	M	119,57 (88)	5,2	122	B
Hyundai i20 MY19 I20 FL 5P MPI 1.2 85CV ESSENCE	1248	M	84,24 (62)	5,2	119	C
Hyundai i20 MY19 I20 FL 5P MPI 1.2 85CV KLASS RE	1248	M	84,24 (62)	5,2	119	C
Hyundai i20 FL 1.4 CVVT GL 100 HP TECNO	1396	M	100,54 (74)	5,2	122	C
Hyundai i20 FL 1.4 CVVT GL 100 HP TECNO S	1396	M	100,54 (74)	5,2	122	C
Hyundai i20 FL MPI 1.4 100CV TECNO	1396	M	100,54 (74)	5,2	122	C
Hyundai i20 FL MPI 1.4 100CV TECNO S	1396	M	100,54 (74)	5,2	122	C
Hyundai i20 FL MPI 1.4 100CV TECNO II	1396	M	100,54 (74)	5,2	122	C
Hyundai i20 FL MPI 1.4 100CV GO BRASIL PLUS	1396	M	100,54 (74)	5,2	122	C
Hyundai i20 FL 1.4 CVVT GL 100 HP TECNO II	1396	M	100,54 (74)	5,2	122	C
Hyundai i20 5P 1.2 L CLASSIC AA KEY	1248	M	77,45 (57)	5,2	119	C
Hyundai i20 5P 1.2 GL COMFORT AA	1248	M	77,45 (57)	5,2	124	C
Hyundai i20 5P MPI 1.4 100CV GO PLUS	1396	M	100,54 (74)	5,2	122	C
Hyundai i20 5P MPI 1.4 100CV GOBRASIL PLUS	1396	M	100,54 (74)	5,2	122	C
Hyundai i20 FL MPI 1.4 100CV TECNO S II	1396	M	100,54 (74)	5,2	122	C
Hyundai i20 MPI 1.2 78CV CLASSIC AA KEY	1248	M	77,45 (57)	5,2	119	C
Hyundai i20 FL 1.4 CVVT GL 100 HP TECNO S II	1396	M	100,54 (74)	5,2	122	C
Hyundai i20 MY19 I20 FL ACTIVE TGDI 1.0 100CV DT TECNO	998	A	100,54 (74)	5,3	120	C
Hyundai KONA MY19 KONA TGDI 1.0 120CV KLASS	998	M	119,57 (88)	5,3	120	B
Hyundai KONA MY19 KONA TGDI 1.0 120CV ESSENCE	998	M	119,57 (88)	5,3	120	B



Marca  
Modelo  
y Versión

Cilindrada  
(cm³)  
Cambio (\*)  
Potencia  
CV (kW)  
Consumo  
(l/100km)  
Emisión CO₂  
(g/km)  
Clasificación  
por consumo

Marca  
Modelo  
y Versión

Cilindrada  
(cm³)  
Cambio (\*)  
Potencia  
CV (kW)  
Consumo  
(l/100km)  
Emisión CO₂  
(g/km)  
Clasificación  
por consumo

## Hyundai

Hyundai KONA MY19 KONA TGDI 1.0 120CV SLE	998	M	119,57 (88)	5,3	120	B
Hyundai KONA MY19 KONA TGDI 1.0 120CV TECNO LIME	998	M	119,57 (88)	5,3	120	B
Hyundai i20 MY19 I20 FL 3P TGDI 1.0 120CV SPORT	998	M	119,57 (88)	5,3	120	C
Hyundai i20 MY19 I20 FL ACTIVE 1.0 TGDI 100CV DT TECNO 2C	998	A	100,54 (74)	5,3	120	C
Hyundai KONA MY19 KONA TGDI 1.0 120CV TECNO RED	998	M	119,57 (88)	5,3	120	B
Hyundai i30 I30 5P TGDI 1.0 120CV ESSENCE MY19	998	M	119,57 (88)	5,4	122	B
Hyundai i30 Fastback I30 FB TGDI 1.4 140CV DT TECNO	1353	A	139,95 (103)	5,4	125	B
Hyundai i30 I30 5P MPI 1.4 100CV BD KLASS (CO2 125gr/km)	1368	M	100,54 (74)	5,4	125	B
Hyundai i30 I30 5P MPI 1.4 100CV BD ESSENCE (CO2 125gr/km)	1368	M	100,54 (74)	5,4	125	B
Hyundai i30 MY17 I30 5P TGDI 1.4 140CV PRESS BLUE	1353	M	139,95 (103)	5,4	124	B
Hyundai i30 MY17 I30 5P TGDI 1.4 140CV STYLE SKY	1353	M	139,95 (103)	5,4	124	B
Hyundai i30 MY17 I30 5P TGDI 1.4 140CV PRESS	1353	M	139,95 (103)	5,4	124	B
Hyundai i30 MY17 I30 5P TGDI 1.4 140CV STYLE	1353	M	139,95 (103)	5,4	124	B
Hyundai i20 5P 1.4 GL PBT COMFORT AA ESP	1396	M	100,54 (74)	5,4	125	C
Hyundai i20 MY19 I20 FL 5P MPI 1.2 85CV ESSENCE	1248	M	84,24 (62)	5,5	126	C
Hyundai i30 MY19 I30 FB TGDI 1.0 120CV TECNO MY19	998	M	119,57 (88)	5,5	125	B
Hyundai i30 MY19 I30 CW TGDI 1.0 120CV KLASS MY19	998	M	119,57 (88)	5,5	125	A
Hyundai i30 MY19 I30 CW TGDI 1.4 140CV DT STYLE BLUE MY19	1353	A	139,95 (103)	5,5	125	A
Hyundai I10 MY19 I10 5P MPI 1.2 87CV TECNO EDITION	1248	M	86,96 (64)	5,5	125	E
Hyundai i30 MY19 I30 FB TGDI 1.0 120CV N-LINE MY19	998	M	119,57 (88)	5,5	126	B
Hyundai i30 MY19 I30 CW TGDI 1.4 140CV DT TECNO SKY MY19	1353	A	139,95 (103)	5,5	125	A
Hyundai i30 MY19 I30 CW TGDI 1.4 140CV DT GO PLUS MY19	1353	A	139,95 (103)	5,5	125	A
Hyundai i30 MY19 I30 FB TGDI 1.0 120CV KLASS MY19	998	M	119,57 (88)	5,5	125	B
Hyundai i30 MY19 I30 FB TGDI 1.4 140CV DT STYLE MY19	1353	A	139,95 (103)	5,5	124	B
Hyundai i30 MY19 I30 FB TGDI 1.4 140CV DT TECNO MY19	1353	A	139,95 (103)	5,5	125	B
Hyundai i20 I20 3P MPI 1.4 100CV TECNO ORANGE	1368	M	100,54 (74)	5,5	127	C
Hyundai i20 I20 3P MPI 1.4 100CV STYLE	1368	M	100,54 (74)	5,5	127	C
Hyundai i20 I20 5P MPI 1.4 100CV STYLE (C84GG5-1408-40)	1368	M	100,54 (74)	5,5	127	C

## Hyundai

Hyundai i20 I20 3P MPI 1.4 100CV STYLE ORANGE	1368	M	100,54 (74)	5,5	127	C
Hyundai i20 I20 3P MPI 1.4 100CV TECNO	1368	M	100,54 (74)	5,5	127	C
Hyundai i20 I20 5P MPI 1.4 100CV PREMIUM LUXURY	1368	M	100,54 (74)	5,5	127	C
Hyundai i20 I20 5P MPI 1.4 100CV PREMIUM SKY	1368	M	100,54 (74)	5,5	127	C
Hyundai i20 I20 5P MPI 1.4 100CV PREMIUM	1368	M	100,54 (74)	5,5	127	C
Hyundai i20 I20 5P MPI 1.4 100CV PREMIUM SKY LUXURY	1368	M	100,54 (74)	5,5	127	C
Hyundai i20 I20 5P MPI 1.4 100CV STYLE	1368	M	100,54 (74)	5,5	127	C
Hyundai i20 I20 5P MPI 1.4 100CV TECNO	1368	M	100,54 (74)	5,5	127	C
Hyundai i10 FL MPI 1.2 87CV AT COMFORT	1248	A	85,6 (63)	5,5	129	E
Hyundai i30 MY17 I30 CW TGDI 1.4 140CV DT STYLE	1353	A	139,95 (103)	5,5	125	A
Hyundai i30 MY17 I30 CW TGDI 1.4 140CV DT GO PLUS	1353	A	139,95 (103)	5,5	125	A
Hyundai I10 MY19 I10 5P MPI 1.2 87CV STYLE MY19	1248	M	86,96 (64)	5,5	125	E
Hyundai i30 MY19 I30 5P TGDI 1.0 120CV N-LINE MY19	998	M	119,57 (88)	5,5	126	B
Hyundai i30 MY17 I30 CW TGDI 1.4 140CV DT TECNO	1353	A	139,95 (103)	5,5	125	A
Hyundai i30 MY19 I30 5P TGDI 1.0 120CV GO PLUS MY19	998	M	119,57 (88)	5,5	126	B
Hyundai KONA MY19 KONA TGDI 1.0 120CV 4X2 ESSENCE MY19	998	M	119,57 (88)	5,5	124	B
Hyundai KONA MY19 KONA TGDI 1.0 120CV 4X2 KLASS MY19	998	M	119,57 (88)	5,5	124	B
Hyundai i30 I30 5P TGDI 1.4 140CV DT STYLE MY19	1353	A	139,95 (103)	5,5	126	B
Hyundai I10 MY19 I10 5P MPI 1.2 87CV GO PLUS MY19	1248	M	86,96 (64)	5,5	125	E
Hyundai i30 I30 5P TGDI 1.4 140CV DT GO PLUS MY19	1353	A	139,95 (103)	5,5	126	B
Hyundai i30 MY19 I30 CW TGDI 1.4 140CV DT STYLE MY19	1353	A	139,95 (103)	5,5	125	A
Hyundai i30 MY19 I30 CW TGDI 1.0 120CV GO MY19	998	M	119,57 (88)	5,5	125	A
Hyundai i30 MY19 I30 5P TGDI 1.0 120CV GO MY19	998	M	119,57 (88)	5,5	126	B
Hyundai i30 MY19 I30 FB TGDI 1.4 140CV DT STYLE RED MY19	1353	A	139,95 (103)	5,5	124	B
Hyundai i30 MY17 I30 5P TGDI 1.4 140CV DT STYLE LUX BLUE	1353	A	139,95 (103)	5,5	125	B
Hyundai i30 MY17 I30 5P TGDI 1.4 140CV DT STYLE	1353	A	139,95 (103)	5,5	125	B
Hyundai i30 MY17 I30 5P TGDI 1.4 140CV DT STYLE LUX	1353	A	139,95 (103)	5,5	125	B
Hyundai i30 MY17 I30 5P TGDI 1.4 140CV DT PRESS	1353	A	139,95 (103)	5,5	125	B

Marca  
Modelo  
y Versión

Cilindrada  
(cm³)  
Cambio (\*)  
Potencia  
CV (kW)

Consumo  
(l/100km)  
Emisión CO₂  
(g/km)  
Clasificación  
por consumo

Marca  
Modelo  
y Versión

Cilindrada  
(cm³)  
Cambio (\*)  
Potencia  
CV (kW)

Consumo  
(l/100km)  
Emisión CO₂  
(g/km)  
Clasificación  
por consumo

## Hyundai

Hyundai i30 MY17 I30 5P TGD I 1.4 140CV DT PRESS BLUE	1353	A	139,95 (103)	5,5	125	B
Hyundai i30 MY17 I30 5P TGD I 1.4 140CV DT STYLE SKY	1353	A	139,95 (103)	5,5	125	B
Hyundai i30 MY17 I30 5P TGD I 1.4 140CV DT TECNO TECH	1353	A	139,95 (103)	5,5	125	B
Hyundai i30 MY17 I30 5P TGD I 1.4 140CV DT TECNO	1353	A	139,95 (103)	5,5	125	B
Hyundai KONA MY19 KONA TGD I 1.0 120CV 4X2 XLE	998	M	119,57 (88)	5,6	126	C
Hyundai KONA MY19 KONA TGD I 1.0 120CV XLE	998	M	119,57 (88)	5,6	126	C
Hyundai KONA MY19 KONA TGD I 1.0 120CV STYLE SKY RED MY20	998	M	119,57 (88)	5,6	126	C
Hyundai I10 MY19 I10 5P MPI 1.0 66CV AT KLASS	998	A	66,58 (49)	5,6	129	E
Hyundai i30 I30 5P MPI 1.4 100CV BD KLASS	1368	M	100,54 (74)	5,6	129	B
Hyundai i30 I30 5P MPI 1.4 100CV BD ESSENCE	1368	M	100,54 (74)	5,6	129	B
Hyundai i30 I30 3P MPI 1.4 100CV BD KLASS	1368	M	100,54 (74)	5,6	129	B
Hyundai ix20 IX20 5P MPI 1.4 90CV BD TECNO	1396	M	89,67 (66)	5,6	130	C
Hyundai ix20 IX20 5P MPI 1.4 90CV BD KLASS	1396	M	89,67 (66)	5,6	130	C
Hyundai i30 I30 5P MPI 1.4 100CV BD 25A	1368	M	100,54 (74)	5,6	129	B
Hyundai ix20 IX20 5P MPI 1.4 90CV BD 25A	1396	M	89,67 (66)	5,6	130	C
Hyundai I10 MY19 I10 5P MPI 1.0 66CV AT GO MY19	998	A	66,58 (49)	5,6	129	E
Hyundai KONA MY19 KONA TGD I 1.0 120CV 4X2 TECNO 2CLIM MY19	998	M	119,57 (88)	5,6	127	C
Hyundai KONA MY19 KONA TGD I 1.0 120CV 4X2 TECNO RED MY19	998	M	119,57 (88)	5,6	127	C
Hyundai KONA MY19 KONA TGD I 1.0 120CV 4X2 STYLESKY LIM MY19	998	M	119,57 (88)	5,6	127	C
Hyundai KONA MY19 KONA TGD I 1.0 120CV 4X2 STYLESKY RED MY19	998	M	119,57 (88)	5,6	127	C
Hyundai KONA MY19 KONA TGD I 1.0 120CV 4X2 TECNO 2CRED MY19	998	M	119,57 (88)	5,6	127	C
Hyundai KONA MY19 KONA TGD I 1.0 120CV 4X2 TECNO LIM MY19	998	M	119,57 (88)	5,6	127	C
Hyundai KONA MY19 KONA TGD I 1.0 120CV 4X2 STYLE SKY MY19	998	M	119,57 (88)	5,6	127	C
Hyundai i30 Fastback I30 FB TGD I 1.4 140CV DT STYLE RED	1353	A	139,95 (103)	5,6	129	B
Hyundai i30 Fastback I30 FB TGD I 1.4 140CV DT STYLE	1353	A	139,95 (103)	5,6	129	B
Hyundai i20 5P 1.4 GL COMFORT AA ESP	1396	M	100,54 (74)	5,6	125	D
Hyundai i30 MY19 I30 5P TGD I 1.4 140CV DT N LINE MY19	1353	A	139,95 (103)	5,7	129	B
Hyundai i20 MY19 I20 FL 5P MPI 1.2 75CV ESSENCE LE	1248	M	74,73 (55)	5,7	130	C

## Hyundai

Hyundai i20 MY19 I20 FL 5P MPI 1.2 75CV ESSENCE	1248	M	74,73 (55)	5,7	130	C
Hyundai i30 MY19 I30 FB TGD I 1.4 140CV DCT N-LINE MY19	1353	A	139,95 (103)	5,7	129	B
Hyundai i30 I30 5P TGD I 1.4 140CV GO PLUS MY19	1353	M	139,95 (103)	5,8	132	B
Hyundai i30 I30 5P TGD I 1.4 140CV N-LINE MY19	1353	M	139,95 (103)	5,8	133	B
Hyundai i30 I30 5P TGD I 1.4 140CV STYLE MY19	1353	M	139,95 (103)	5,8	132	B
Hyundai i30 I30 5P MPI 1.4 100CV BD TECNO	1368	M	100,54 (74)	5,8	135	C
Hyundai i30 I30 5P MPI 1.4 100CV BD TECNO SKY	1368	M	100,54 (74)	5,8	135	C
Hyundai i30 I30 5P MPI 1.4 100CV BD GO	1368	M	100,54 (74)	5,8	135	C
Hyundai i30 MY19 I30 CW TGD I 1.4 140CV TECNO SKY MY19	1353	M	139,95 (103)	5,8	132	B
Hyundai i30 MY19 I30 FB TGD I 1.4 140CV TECNO MY19	1353	M	139,95 (103)	5,8	132	B
Hyundai i30 MY19 I30 FB TGD I 1.4 140CV N-LINE MY19	1353	M	139,95 (103)	5,8	132	B
Hyundai i30 MY19 I30 CW TGD I 1.4 140CV GO PLUS MY19	1353	M	139,95 (103)	5,8	132	B
Hyundai i30 MY19 I30 5P TGD I 1.4 140CV TECNO MY19	1353	M	139,95 (103)	5,8	132	B
Hyundai i10 I10 5P MPI 1.2 87CV AT GO PLUS	1248	A	86,96 (64)	5,9	139	E
Hyundai i10 I10 5P MPI 1.2 87CV AT LINK	1248	A	86,96 (64)	5,9	139	E
Hyundai i10 I10 5P MPI 1.2 87CV AT STYLE BLUE	1248	A	86,96 (64)	5,9	139	E
Hyundai ix20 IX20 5P MPI 1.6 126CV BD TECNO	1591	M	125 (92)	5,9	139	C
Hyundai i10 I10 5P MPI 1.2 87CV AT BLACK LINE PLUS	1248	A	86,96 (64)	5,9	139	E
Hyundai ix20 IX20 5P MPI 1.6 126CV BD TECNO SKY	1591	M	125 (92)	5,9	139	C
Hyundai Veloster GDI 1.6 140CV SPORT S	1591	M	139,95 (103)	5,9	137	C
Hyundai Veloster 1.6 GDI 140HP SPORT S	1591	M	139,95 (103)	5,9	137	C
Hyundai i10 1.25 GLS AUT STYLE RED AUT	1248	A	77,45 (57)	5,9	139	F
Hyundai i10 1.25 GLS AUT STYLE BLUE AUT	1248	A	77,45 (57)	5,9	139	F
Hyundai i10 I10 5P MPI 1.2 87CV AT TECNO	1248	A	86,96 (64)	5,9	139	E
Hyundai i10 I10 5P MPI 1.2 87CV AT TECNO PLUS	1248	A	86,96 (64)	5,9	139	E
Hyundai i10 I10 5P MPI 1.2 87CV AT STYLE	1248	A	86,96 (64)	5,9	139	E
Hyundai i30 MY19 I30 5P MPI 1.4 100CV ESSENCE	1368	M	99,18 (73)	6	138	C
Hyundai I30GD 3P MPI 1.4 100CV CITY S	1396	M	99,18 (73)	6	139	C





Marca  
Modelo  
y Versión

Cilindrada  
(cm³)

Cambio (\*)

Potencia  
CV (kW)

Consumo  
(l/100km)

Emisión CO<sub>2</sub>  
(g/km)

Clasificación  
por consumo

## Hyundai

Hyundai ix20 1.4 CVVT GL 90HP CLASSIC MPW	1396	M	89,67 (66)	6	140	D
Hyundai i30 5P 1.4MPI 100CV TECNO S SKY	1396	M	99,18 (73)	6	139	C
Hyundai i30 5P 1.4MPI 100CV TECNO S	1396	M	99,18 (73)	6	139	C
Hyundai i30 5P 1.4MPI 100CV CITY S	1396	M	99,18 (73)	6	139	C
Hyundai i30 5P 1.4MPI 100CV TECNO	1396	M	99,18 (73)	6	139	C
Hyundai i20 FL MPI 1.4 100CV AT SLE	1396	A	100,54 (74)	6	140	D
Hyundai i30 3P 1.4MPI 100CV CITY S	1396	M	99,18 (73)	6	139	C
Hyundai i30 5P 1.4MPI 100CV BASE	1396	M	99,18 (73)	6	139	C
Hyundai ix20 MPI 1.4 90CV SLE	1396	M	89,67 (66)	6	140	D
Hyundai i30 5P 1.4MPI 100CV CITY	1396	M	99,18 (73)	6	139	C
Hyundai ix20 1.4 CVVT GLS 90hp CLASSIC MPW	1396	M	89,67 (66)	6	140	D
Hyundai ix20 1.4 CVVT GL 90CV CLASSIC	1396	M	89,67 (66)	6	140	D
Hyundai I30GD 1.4 100HP GL BASE	1396	M	99,18 (73)	6	139	C
Hyundai I30GD MPI 1.4 100CV CITY S	1396	M	99,18 (73)	6	139	C
Hyundai I30GD MPI 1.4 100CV BASE	1396	M	99,18 (73)	6	139	C
Hyundai I30GD 1.4 100HP GLS TECNO S SKY	1396	M	99,18 (73)	6	139	C
Hyundai I30GD MPI 1.4 100CV CITY	1396	M	99,18 (73)	6	139	C
Hyundai ix20 1.4 CVVT GL 90HP CLASSIC	1396	M	89,67 (66)	6	140	D
Hyundai ix20 MPI 1.4 90CV COMFORT	1396	M	89,67 (66)	6	140	D
Hyundai ix20 1.4 CVVT 90hp GLSCOMFORT	1396	M	89,67 (66)	6	140	D
Hyundai ix20 MPI 1.4 90CV CLASSIC MPW	1396	M	89,67 (66)	6	140	D
Hyundai I30GD 1.4 100HP GLS TECNO	1396	M	99,18 (73)	6	139	C
Hyundai I30GD 1.4 100HP GLS TECNO S	1396	M	99,18 (73)	6	139	C
Hyundai I30GD 1.4 100HP GL CITY	1396	M	99,18 (73)	6	139	C
Hyundai I30GD 1.4 100HP GL CITY S	1396	M	99,18 (73)	6	139	C
Hyundai I30GD MPI 1.4 100CV TECNO S SKY	1396	M	99,18 (73)	6	139	C
Hyundai I30GD MPI 1.4 100CV TECNO	1396	M	99,18 (73)	6	139	C
Hyundai I30GD MPI 1.4 100CV TECNO S	1396	M	99,18 (73)	6	139	C

Marca  
Modelo  
y Versión

Cilindrada  
(cm³)

Cambio (\*)

Potencia  
CV (kW)

Consumo  
(l/100km)

Emisión CO<sub>2</sub>  
(g/km)

Clasificación  
por consumo

## Hyundai

Hyundai I30GD 1.4 100HP GLS TECNO SKY	1396	M	99,18 (73)	6	139	C
Hyundai ix20 MPI 1.4 90CV CITY	1396	M	89,67 (66)	6	140	D
Hyundai ix20 MPI 1.4 90CV CITY S	1396	M	89,67 (66)	6	140	D
Hyundai i20 FL MPI 1.4 100CV AT TECNO S II	1396	A	99,18 (73)	6	140	D
Hyundai i30 3P MPI 1.4 100CV KLASS MY14	1396	M	99,18 (73)	6	139	C
Hyundai i30 MPI 1.4 100CV TECNO NAV MY14	1396	M	99,18 (73)	6	139	C
Hyundai i30 MPI 1.4 100CV TECNO SKY NAV MY14	1396	M	99,18 (73)	6	139	C
Hyundai ix20 MPI 1.4 90CV KLASS PLUS MY14	1396	M	89,67 (66)	6	140	D
Hyundai IX20MY14 MPI 1.4 90CV CITY	1396	M	89,67 (66)	6	140	D
Hyundai IX20MY14 MPI 1.4 90CV CITY S	1396	M	89,67 (66)	6	140	D
Hyundai I30GD MY14 MPI 1.4 100CV KLASS	1396	M	99,18 (73)	6	139	C
Hyundai i20 FL MPI 1.4 100CV AT GO BRASIL PLUS	1396	A	99,18 (73)	6	140	D
Hyundai I30GD MY14 MPI 1.4 100CV TECNO SKY	1396	M	99,18 (73)	6	139	C
Hyundai ix20 MPI 1.4 90CV CITY MY14	1396	M	89,67 (66)	6	140	D
Hyundai ix20 MPI 1.4 90CV KLASS MY14	1396	M	89,67 (66)	6	140	D
Hyundai i30 MPI 1.4 100CV TECNO SKY MY14	1396	M	99,18 (73)	6	139	C
Hyundai i30 MPI 1.4 100CV KLASS MY14	1396	M	99,18 (73)	6	139	C
Hyundai i30 MPI 1.4 100CV BASE	1396	M	99,18 (73)	6	139	C
Hyundai i30 MPI 1.4 100CV TECNO MY14	1396	M	99,18 (73)	6	139	C
Hyundai i30 MPI 1.4 100CV ESSENCE MY14	1396	M	99,18 (73)	6	139	C
Hyundai I30GD MY14 MPI 1.4 100CV TECNO	1396	M	99,18 (73)	6	139	C
Hyundai i30 5P MPI 1.4 100CV CITY S	1396	M	99,18 (73)	6	139	C
Hyundai i30 5P MPI 1.4 100CV TECNO S	1396	M	99,18 (73)	6	139	C
Hyundai ix20 5P MPI 1.4 90CV KLASS	1396	M	89,67 (66)	6	140	D
Hyundai ix20 5P MPI 1.4 90CV KLASS PLUS	1396	M	89,67 (66)	6	140	D
Hyundai i20 5P MPI 1.4 100CV AT GO PLUS	1396	A	99,18 (73)	6	140	D
Hyundai ix20 5P MPI 1.4 90CV CITY S	1396	M	89,67 (66)	6	140	D
Hyundai ix20 5P MPI 1.4 90CV CITY	1396	M	89,67 (66)	6	140	D



Marca  
Modelo  
y Versión

Cilindrada  
(cm³)  
Cambio (°)  
Potencia  
CV (kW)

Consumo  
(l/100km)  
Emisión CO₂  
(g/km)  
Clasificación  
por consumo

Marca  
Modelo  
y Versión

Cilindrada  
(cm³)  
Cambio (°)  
Potencia  
CV (kW)

Consumo  
(l/100km)  
Emisión CO₂  
(g/km)  
Clasificación  
por consumo

## Hyundai

Hyundai i30 5P MPI 1.4 100CV ESSENCE	1396	M	99,18 (73)	6	139	C
Hyundai i30 5P MPI 1.4 100CV TECNO	1396	M	99,18 (73)	6	139	C
Hyundai i30 5P MPI 1.4 100CV KLASS	1396	M	99,18 (73)	6	139	C
Hyundai i30 5P MPI 1.4 100CV TECNO SKY	1396	M	99,18 (73)	6	139	C
Hyundai i30 3P MPI 1.4 100CV KLASS	1396	M	99,18 (73)	6	139	C
Hyundai i30 5P MPI 1.4 100CV TECNO SKY NAV	1396	M	99,18 (73)	6	139	C
Hyundai i30 5P MPI 1.4 100CV TECNO NAV	1396	M	99,18 (73)	6	139	C
Hyundai i30 3P MPI 1.4 100CV ESSENCE	1396	M	99,18 (73)	6	139	C
Hyundai i20 5P MPI 1.4 100CV AT TECNO S II	1396	A	99,18 (73)	6	140	D
Hyundai i20 5P MPI 1.4 100CV AT GOBRASIL PLUS	1396	A	99,18 (73)	6	140	D
Hyundai i30 I30 5P MPI 1.4 100CV TECNO SKY	1368	M	100,54 (74)	6	138	C
Hyundai i30 I30 5P MPI 1.4 100CV KLASS	1368	M	100,54 (74)	6	138	C
Hyundai i30 I30 5P MPI 1.4 100CV TECNO	1368	M	100,54 (74)	6	138	C
Hyundai i30 I30 3P MPI 1.4 100CV KLASS	1368	M	99,18 (73)	6	138	C
Hyundai i40 I40 4P GDI 1.6 135CV BD KLASS	1591	M	134,51 (99)	6,1	140	B
Hyundai I30GD MPI 1.4 100CV SLE	1396	M	99,18 (73)	6,1	143	C
Hyundai i30 1.4 GL FDU CLASSIC EUV	1396	M	108,7 (80)	6,1	142	C
Hyundai i30 1.4 GLS FDU COMFORT	1396	M	108,7 (80)	6,1	142	C
Hyundai i20 5P 1.6 GLS STYLE	1591	M	126,36 (93)	6,1	144	D
Hyundai i30 1.4 GL FDU CLASSIC	1396	M	108,7 (80)	6,1	142	C
Hyundai i30 5P MPI 1.4 100CV SLE	1396	M	99,18 (73)	6,1	143	C
Hyundai i30 5P MPI 1.4 100CV GOBRASIL	1396	M	99,18 (73)	6,1	143	C
Hyundai i30 5P MPI 1.4 100CV GO	1396	M	99,18 (73)	6,1	143	C
Hyundai I30GD MPI 1.4 100CV SLE SKY	1396	M	99,18 (73)	6,1	143	C
Hyundai I10 MY19 I10 5P MPI 1.2 87CV AT STYLE MY19	1248	A	86,96 (64)	6,2	141	F
Hyundai I10 MY19 I10 5P MPI 1.0 87CV AT PIXEL PLUS	1248	A	86,96 (64)	6,2	141	F
Hyundai KONA MY19 KONA TGDI 1.6 176CV 4X2DT TECNO RED MY19	1591	A	176,63 (130)	6,2	142	C
Hyundai KONA MY19 KONA TGDI 1.6 176CV 4X2DT TECNO LIME MY19	1591	A	176,63 (130)	6,2	142	C

## Hyundai

Hyundai I10 MY19 I10 5P MPI 1.2 87CV AT GO PLUS MY19	1248	A	86,96 (64)	6,2	141	F
Hyundai i40 MY19 I40 4P GDI 1.6 135CV KLASS	1591	M	134,51 (99)	6,2	143	B
Hyundai i30 MY19 I30 5P MPI 1.4 100CV ESSENCE MY19	1368	M	99,18 (73)	6,2	140	C
Hyundai KONA MY19 KONA TGDI 1.6 176CV DT TECNO RED MY20	1591	A	176,63 (130)	6,2	142	C
Hyundai i20 I20 5P MPI 1.4 100CV AT KLASS (C84G5A-1612-20)	1368	A	100,54 (74)	6,2	143	D
Hyundai i20 I20 5P MPI 1.4 100CV AT KLASS (C84GLA-1605-20)	1368	A	100,54 (74)	6,2	143	D
Hyundai i20 I20 5P MPI 1.4 100CV AT LINK	1368	A	100,54 (74)	6,2	143	D
Hyundai i30 CW 1.6 GLS FDE COMFORT	1591	M	126,36 (93)	6,2	152	C
Hyundai i10 1.2 87CV AT STYLE PLUS SKY BE	1248	A	86,96 (64)	6,2	142	F
Hyundai i10 1.2 87CV AT STYLE PLUS SKY OE	1248	A	86,96 (64)	6,2	142	F
Hyundai i10 1.2 87CV AT TECNO PLUS BE	1248	A	86,96 (64)	6,2	142	F
Hyundai i10 1.2 87CV AT TECNO BE	1248	A	86,96 (64)	6,2	142	F
Hyundai i10 1.2 87CV AT TECNO OE	1248	A	86,96 (64)	6,2	142	F
Hyundai i10 1.2 87CV AT STYLE PLUS OE	1248	A	86,96 (64)	6,2	142	F
Hyundai i10 1.2 AT TECNO PLUS OE	1248	A	86,96 (64)	6,2	142	F
Hyundai i10 1.2 87CV AT STYLE SKY BE	1248	A	86,96 (64)	6,2	142	F
Hyundai i10 1.2 87CV AT TECNO PLUS OE	1248	A	86,96 (64)	6,2	142	F
Hyundai i10 1.2 87CV AT STYLE OE	1248	A	86,96 (64)	6,2	142	F
Hyundai i10 1.2 87CV AT STYLE BE	1248	A	86,96 (64)	6,2	142	F
Hyundai i10 1.2 AT TECNO PLUS BE	1248	A	86,96 (64)	6,2	142	F
Hyundai i10 1.2 87CV AT STYLE PLUS BE	1248	A	86,96 (64)	6,2	142	F
Hyundai i10 1.2 87CV AT STYLE SKY OE	1248	A	86,96 (64)	6,2	142	F
Hyundai i30 1.6 GLS STYLE SPORT	1591	M	122,28 (90)	6,2	152	C
Hyundai i10 I10 5P MPI 1.2 87CV AT TECNO ORANGE	1248	A	86,96 (64)	6,2	142	F
Hyundai i10 I10 5P MPI 1.2 87CV AT TECNO BLUE	1248	A	86,96 (64)	6,2	142	F
Hyundai i10 I10 5P MPI 1.2 87CV AT BLACK LINE	1248	A	86,96 (64)	6,2	142	F
Hyundai i30 1.6 GLS FDE STYLE	1591	M	122,28 (90)	6,2	152	C
Hyundai i10 5P MPI 1.2 87CV AT GOBRASIL BE	1248	A	86,96 (64)	6,2	142	F



Marca  
Modelo  
y Versión

Cilindrada  
(cm³)  
Cambio (\*)  
Potencia  
CV (kW)

Consumo  
(l/100km)  
Emisión CO₂  
(g/km)  
Clasificación  
por consumo

Marca  
Modelo  
y Versión

Cilindrada  
(cm³)  
Cambio (\*)  
Potencia  
CV (kW)

Consumo  
(l/100km)  
Emisión CO₂  
(g/km)  
Clasificación  
por consumo

## Hyundai

Hyundai i10 5P MPI 1.2 87CV AT TECNO PLUS OE	1248	A	86,96 (64)	6,2	142	F	
Hyundai i10 5P MPI 1.2 87CV AT GO BLUE	1248	A	86,96 (64)	6,2	142	F	
Hyundai i10 5P MPI 1.2 87CV AT GOBRASIL OE	1248	A	86,96 (64)	6,2	142	F	
Hyundai i10 5P MPI 1.2 87CV AT GO ORANGE	1248	A	86,96 (64)	6,2	142	F	
Hyundai i10 5P MPI 1.2 87CV AT GOBRASIL BLUE	1248	A	86,96 (64)	6,2	142	F	
Hyundai i10 5P MPI 1.2 87CV AT TECNO BE	1248	A	86,96 (64)	6,2	142	F	
Hyundai i10 5P MPI 1.2 87CV AT STYLE PLUS OE	1248	A	86,96 (64)	6,2	142	F	
Hyundai i10 5P MPI 1.2 87CV AT STYLE PLUS BE	1248	A	86,96 (64)	6,2	142	F	
Hyundai i10 5P MPI 1.2 87CV AT TECNO OE	1248	A	86,96 (64)	6,2	142	F	
Hyundai i10 5P MPI 1.2 87CV AT STYLE BE	1248	A	86,96 (64)	6,2	142	F	
Hyundai i10 5P MPI 1.2 87CV AT STYLE OE	1248	A	86,96 (64)	6,2	142	F	
Hyundai i10 5P MPI 1.2 87CV AT TECNO PLUS BE	1248	A	86,96 (64)	6,2	142	F	
Hyundai i10 5P MPI 1.2 87CV AT TECNO ORANGE	1248	A	86,96 (64)	6,2	142	F	
Hyundai i10 5P MPI 1.2 87CV AT TECNO PLUS BLUE	1248	A	86,96 (64)	6,2	142	F	
Hyundai i10 5P MPI 1.2 87CV AT TECNO PLUS ORANGE	1248	A	86,96 (64)	6,2	142	F	
Hyundai i10 5P MPI 1.2 87CV AT STYLE BLUE	1248	A	86,96 (64)	6,2	142	F	
Hyundai i10 5P MPI 1.2 87CV AT STYLE ORANGE	1248	A	86,96 (64)	6,2	142	F	
Hyundai i10 5P MPI 1.2 87CV AT GOBRASIL ORANGE	1248	A	86,96 (64)	6,2	142	F	
Hyundai i10 5P MPI 1.2 87CV AT STYLE PLUS ORANGE	1248	A	86,96 (64)	6,2	142	F	
Hyundai i10 5P MPI 1.2 87CV AT STYLE PLUS BLUE	1248	A	86,96 (64)	6,2	142	F	
Hyundai TUCSON 4X2 GO	TUCSON 5P GDI 1.6 131CV BD	1591	M	131,79 (97)	6,3	147	B
Hyundai TUCSON 4X2 LINK	TUCSON 5P GDI 1.6 131CV BD	1591	M	131,79 (97)	6,3	147	B
Hyundai i40 I40 4P GDI 1.6 135CV LINK		1591	M	134,51 (99)	6,3	147	B
Hyundai i40 I40 4P GDI 1.6 135CV KLASS		1591	M	134,51 (99)	6,3	147	B
Hyundai i40 I40 4P GDI 1.6 135CV KLASS SS		1591	M	134,51 (99)	6,3	147	B
Hyundai TUCSON 4X2 TECNO SAFE	TUCSON 5P GDI 1.6 131CV BD	1591	M	131,79 (97)	6,3	147	B
Hyundai TUCSON 4X2 ESSENCE	TUCSON 5P GDI 1.6 131CV BD	1591	M	131,79 (97)	6,3	147	B
Hyundai TUCSON 4X2 TECNO	TUCSON 5P GDI 1.6 131CV BD	1591	M	131,79 (97)	6,3	147	B

## Hyundai

Hyundai TUCSON 4X2 KLASS	TUCSON 5P GDI 1.6 135CV BD	1591	M	131,79 (97)	6,3	147	B
Hyundai TUCSON 4X2 TECNO	TUCSON 5P GDI 1.6 135CV BD	1591	M	131,79 (97)	6,3	147	B
Hyundai i40 I40 4P GDI 1.6 135CV ESSENCE		1591	M	134,51 (99)	6,3	147	B
Hyundai TUCSON 4X2 KLASS	TUCSON 5P GDI 1.6 131CV BD	1591	M	131,79 (97)	6,3	147	B
Hyundai TUCSON 4X2 KLASS NAV	TUCSON 5P GDI 1.6 131CV BD	1591	M	131,79 (97)	6,3	147	B
Hyundai TUCSON 4X2 KLASS NAV	TUCSON 5P GDI 1.6 135CV BD	1591	M	131,79 (97)	6,3	147	B
Hyundai TUCSON 4X2 25A	TUCSON 5P GDI 1.6 131CV BD	1591	M	131,79 (97)	6,3	147	B
Hyundai TUCSON TECNO SAFE	TUCSON 5P GDI 1.6 131CV 4X2	1591	M	131,79 (97)	6,3	147	B
Hyundai i40 MY19 I40 4P GDI 1.6 135CV TECNO		1591	M	134,51 (99)	6,4	147	B
Hyundai ix20 MPI 1.6 126CV TECNO		1591	M	125 (92)	6,4	148	D
Hyundai I40MY13 GDI 1.6 135CV CITY S		1591	M	134,51 (99)	6,4	149	B
Hyundai I40MY13 GDI 1.6 135CV KLASS		1591	M	134,51 (99)	6,4	149	B
Hyundai ix20 MPI 1.6 126CV TECNO SKY		1591	M	125 (92)	6,4	148	D
Hyundai I30GD MY14 CW GDI 1.6 135CV TECNO		1591	M	134,51 (99)	6,4	145	C
Hyundai ix20 MPI 1.6 126CV TECNO NAV MY14		1591	M	125 (92)	6,4	148	D
Hyundai ix20 MPI 1.6 126CV TECNO SKY MY14		1591	M	125 (92)	6,4	148	D
Hyundai IX20MY14 MPI 1.6 126CV TECNO		1591	M	125 (92)	6,4	148	D
Hyundai IX20MY14 MPI 1.6 126CV TECNO SKY		1591	M	125 (92)	6,4	148	D
Hyundai i30 CW GDI 1.6 135CV TECNO MY14		1591	M	134,51 (99)	6,4	145	C
Hyundai i40 GDI 1.6 135CV ESSENCE MY14		1591	M	134,51 (99)	6,4	149	B
Hyundai i40 GDI 1.6 135CV CITY S MY13		1591	M	134,51 (99)	6,4	149	B
Hyundai i40 GDI 1.6 135CV KLASS MY14		1591	M	134,51 (99)	6,4	149	B
Hyundai ix20 MPI 1.6 126CV TECNO MY14		1591	M	125 (92)	6,4	148	D
Hyundai i40 GDI 1.6 135CV CITY S MY14		1591	M	134,51 (99)	6,4	149	B
Hyundai i40 GDI 1.6 135CV KLASS MY13		1591	M	134,51 (99)	6,4	149	B
Hyundai i30 CW 1.6 GDI CW 135HP GLS TECNO S		1591	M	134,51 (99)	6,4	145	C
Hyundai ix20 5P MPI 1.6 126CV TECNO SKY		1591	M	125 (92)	6,4	148	D
Hyundai ix20 MPI 1.6 126CV TECNO SKY NAV MY14		1591	M	125 (92)	6,4	148	D



Marca  
Modelo  
y Versión

Cilindrada  
(cm³)  
Cambio (\*)  
Potencia  
CV (kW)

Consumo  
(l/100km)  
Emisión CO₂  
(g/km)  
Clasificación  
por consumo

## Hyundai

Marca Modelo y Versión	Cilindrada (cm³)	Cambio (*)	Potencia CV (kW)	Consumo (l/100km)	Emisión CO₂ (g/km)	Clasificación por consumo
Hyundai ix20 5P MPI 1.6 126CV TECNO NAV	1591	M	125 (92)	6,4	148	D
Hyundai ELANTRA 4P MPI 1.6 132CV COMFORT	1591	M	131,79 (97)	6,4	148	C
Hyundai i40 4P GDI 1.6 135CV KLASS	1591	M	134,51 (99)	6,4	149	B
Hyundai ix20 5P MPI 1.6 126CV TECNO	1591	M	125 (92)	6,4	148	D
Hyundai Veloster 4P GDI 1.6 140CV DT SPORT	1591	A	139,95 (103)	6,4	145	D
Hyundai i40 4P GDI 1.6 135CV ESSENCE	1591	M	134,51 (99)	6,4	149	B
Hyundai i40 GDI 1.6 135CV	1591	M	134,51 (99)	6,4	149	B
Hyundai ELANTRA MPI 1.6 132CV TECNO	1591	M	131,79 (97)	6,4	148	C
Hyundai Veloster GDI 1.6 140CV DT SPORT S	1591	A	139,95 (103)	6,4	145	D
Hyundai Veloster GDI 1.6 140CV DT SPORT	1591	A	139,95 (103)	6,4	145	D
Hyundai ELANTRA MPI 1.6 132CV COMFORT	1591	M	131,79 (97)	6,4	148	C
Hyundai i40 1.6 GDI GLS 135HP	1591	M	134,51 (99)	6,4	149	B
Hyundai i40 GDI 1.6 135CV CITY	1591	M	134,51 (99)	6,4	149	B
Hyundai i30 CW 1.6GDI 135CV TECNO S	1591	M	134,51 (99)	6,4	145	C
Hyundai I30GD CW GDI 1.6 135CV TECNO S	1591	M	134,51 (99)	6,4	145	C
Hyundai Veloster 1.6 GDI 140HP SPORT DCT	1591	A	139,95 (103)	6,4	145	D
Hyundai ELANTRA 1.6 MPI GLS 132HP TECNO	1591	M	131,79 (97)	6,4	148	C
Hyundai Veloster 1.6 GDI 140HP SPORT S DCT	1591	A	139,95 (103)	6,4	145	D
Hyundai ELANTRA 1.6 MPI GL 132HP COMFORT	1591	M	131,79 (97)	6,4	148	C
Hyundai ix35 IX35 5P GDI 1.6 135CV BD 4X2 TECNO STAR SKY	1591	M	134,51 (99)	6,4	149	C
Hyundai ix35 IX35 5P GDI 1.6 135CV BD 4X2 TECNO STAR	1591	M	134,51 (99)	6,4	149	C
Hyundai ix35 IX35 5P GDI 1.6 135CV BD 4X2 KOSMO KLASS	1591	M	134,51 (99)	6,4	149	C
Hyundai ix35 IX35 5P GDI 1.6 135CV BD 4X2 TECNO SKY	1591	M	134,51 (99)	6,4	149	C
Hyundai ix35 IX35 5P GDI 1.6 135CV BD 4X2 TECNO	1591	M	134,51 (99)	6,4	149	C
Hyundai ix35 IX35 5P GDI 1.6 135CV BD 4X2 ESSENCE	1591	M	134,51 (99)	6,4	149	C
Hyundai Veloster VELOSTER 4P GDI 1.6 140CV DT TECNO	1591	A	139,95 (103)	6,4	145	D
Hyundai Veloster VELOSTER 4P GDI 1.6 140CV KLASS	1591	M	139,95 (103)	6,5	148	D
Hyundai ix20 IX20 5P MPI 1.6 126CV AT TECNO	1591	A	125 (92)	6,5	150	D

Marca  
Modelo  
y Versión

Cilindrada  
(cm³)  
Cambio (\*)  
Potencia  
CV (kW)

Consumo  
(l/100km)  
Emisión CO₂  
(g/km)  
Clasificación  
por consumo

## Hyundai

Marca Modelo y Versión	Cilindrada (cm³)	Cambio (*)	Potencia CV (kW)	Consumo (l/100km)	Emisión CO₂ (g/km)	Clasificación por consumo
Hyundai ix20 IX20 5P MPI 1.6 126CV AT TECNO SKY	1591	A	125 (92)	6,5	150	D
Hyundai Veloster VELOSTER 4P GDI 1.6 140CV TECNO	1591	M	139,95 (103)	6,5	148	D
Hyundai ix20 MY19 IX20 5P MPI 1.6 126CV TECNO	1591	M	125 (92)	6,5	149	D
Hyundai Veloster 1.6 GDI 140HP SPORT SIN LMB	1591	M	139,95 (103)	6,5	148	D
Hyundai Veloster 1.6 GDI 140HP SPORT	1591	M	139,95 (103)	6,5	148	D
Hyundai i30 1.6 GLS FDU STYLE EU5	1591	M	126,36 (93)	6,5	152	D
Hyundai i30 1.6 GLS FDU STYLE	1591	M	126,36 (93)	6,5	152	D
Hyundai Veloster 1.6 GDI 140HP	1591	M	139,95 (103)	6,5	148	D
Hyundai ix20 5P MPI 1.6 126CV AT TECNO	1591	A	125 (92)	6,5	154	D
Hyundai ELANTRA 4P MPI 1.6 132CV TECNO	1591	M	131,79 (97)	6,5	149	C
Hyundai ix20 5P MPI 1.6 126CV AT TECNO SKY	1591	A	125 (92)	6,5	154	D
Hyundai ix20 5P MPI 1.6 126CV AT TECNO SKY NAV	1591	A	125 (92)	6,5	154	D
Hyundai ix20 5P MPI 1.6 126CV AT TECNO NAV	1591	A	125 (92)	6,5	154	D
Hyundai Veloster 4P GDI 1.6 140CV	1591	M	139,95 (103)	6,5	148	D
Hyundai ELANTRA 4P MPI 1.6 132CV KLASS	1591	M	131,79 (97)	6,5	149	C
Hyundai ELANTRA FL MY14 MPI 1.6 132CV TECNO	1591	M	131,79 (97)	6,5	149	C
Hyundai ELANTRA FL MPI 1.6 132CV TECNO MY14	1591	M	131,79 (97)	6,5	149	C
Hyundai ix20 MPI 1.6 126CV AT TECNO MY14	1591	A	125 (92)	6,5	154	D
Hyundai i30 CW 1.6 GLS FDU COMFORT	1591	M	126,36 (93)	6,5	152	C
Hyundai ix20 MPI 1.6 126CV AT TECNO SKY NAV MY14	1591	A	125 (92)	6,5	154	D
Hyundai IX20MY14 MPI 1.6 126CV AT TECNO	1591	A	125 (92)	6,5	154	D
Hyundai ix20 MPI 1.6 126CV AT TECNO NAV MY14	1591	A	125 (92)	6,5	154	D
Hyundai ix20 MPI 1.6 126CV AT TECNO SKY MY14	1591	A	125 (92)	6,5	154	D
Hyundai i30 CW 1.6 GLS FDU COMFORT 6V EU5	1591	M	126,36 (93)	6,5	152	C
Hyundai ix20 MPI 1.6 126CV AT TECNO SKY NAV	1591	A	125 (92)	6,5	154	D
Hyundai ix20 MPI 1.6 126CV AT TECNO SKY	1591	A	125 (92)	6,5	154	D
Hyundai ix20 MPI 1.6 126CV AT TECNO	1591	A	125 (92)	6,5	154	D
Hyundai ix20 MPI 1.6 126CV AT SLE	1591	A	125 (92)	6,5	154	D



Marca  
Modelo  
y Versión

Cilindrada  
(cm³)  
Cambio (°)  
Potencia  
CV (kW)

Consumo  
(l/100km)  
Emisión CO₂  
(g/km)  
Clasificación  
por consumo

Marca  
Modelo  
y Versión

Cilindrada  
(cm³)  
Cambio (°)  
Potencia  
CV (kW)

Consumo  
(l/100km)  
Emisión CO₂  
(g/km)  
Clasificación  
por consumo

## Hyundai

Hyundai Veloster GDI 1.6 140CV	1591	M	139,95 (103)	6,5	148	D
Hyundai Veloster GDI 1.6 140CV SPORT	1591	M	139,95 (103)	6,5	148	D
Hyundai i30 1.6 GLS FDU STYLE 6V EU5	1591	M	126,36 (93)	6,5	152	D
Hyundai ELANTRA ELANTRA 4P MPI 1.6 128CV TECNO	1591	M	127,72 (94)	6,6	153	C
Hyundai ELANTRA ELANTRA 4P MPI 1.6 128CV KLASS	1591	M	127,72 (94)	6,6	153	C
Hyundai TUCSON FL TUCSON FL TGDI 1.6 177CV DT TECNO SKY S	1591	A	176,63 (130)	6,6	152	C
Hyundai KONA KONA TGDI 1.6 176CV 4X4 DT STYLE 2C RED	1591	A	176,63 (130)	6,7	153	D
Hyundai KONA KONA TGDI 1.6 176CV 4X4 DT STYLE SKY RED	1591	A	176,63 (130)	6,7	153	D
Hyundai KONA KONA TGDI 1.6 176CV 4X4 DT STYLE SKY LIM	1591	A	176,63 (130)	6,7	153	D
Hyundai KONA KONA TGDI 1.6 176CV 4X4 DT STYLE SKY	1591	A	176,63 (130)	6,7	153	D
Hyundai KONA KONA TGDI 1.6 176CV 4X4 DT TECNO RED AEB	1591	A	176,63 (130)	6,7	153	D
Hyundai KONA KONA TGDI 1.6 176CV 4X4 DT TECNO 2C RED AEB	1591	A	176,63 (130)	6,7	153	D
Hyundai KONA KONA TGDI 1.6 176CV 4X4 DT TECNO RED	1591	A	176,63 (130)	6,7	153	D
Hyundai KONA KONA TGDI 1.6 176CV 4X4 DT STYLE 2C LIME	1591	A	176,63 (130)	6,7	153	D
Hyundai KONA KONA TGDI 1.6 176CV 4X4 DT STYLE 2C	1591	A	176,63 (130)	6,7	153	D
Hyundai KONA KONA TGDI 1.6 176CV 4X4 DT TECNO 2C RED	1591	A	176,63 (130)	6,7	153	D
Hyundai KONA KONA TGDI 1.6 176CV 4X4 DT TECNO 2C LIME	1591	A	176,63 (130)	6,7	153	D
Hyundai i40 MY19 I40 CW GDI 1.6 135CV TECNO	1591	M	134,51 (99)	6,7	152	B
Hyundai TUCSON FL TUCSON FL GDI 1.6 131CV NLINE LITE	1591	M	131,79 (97)	6,7	153	C
Hyundai i20 I20 5P MPI 1.4 100CV AT KLASS	1368	A	100,54 (74)	6,7	155	E
Hyundai TUCSON FL TUCSON FL GDI 1.6 131CV TECNO	1591	M	131,79 (97)	6,8	156	C
Hyundai TUCSON FL TUCSON FL GDI 1.6 131cv 4x2 SE 2019	1591	M	131,79 (97)	6,8	157	C
Hyundai TUCSON FL TUCSON FL GDI 1.6 131 CV 4X2 ESSENCE	1591	M	131,79 (97)	6,8	157	C
Hyundai TUCSON FL TUCSON FL GDI 1.6 131 CV 4X2 KLASS BE	1591	M	131,79 (97)	6,8	157	C
Hyundai TUCSON FL TUCSON FL GDI 1.6 131 CV 4X2 ESSENCE BE	1591	M	131,79 (97)	6,8	157	C
Hyundai ix35 1.6 GDI 4X2 GL STADT	1591	M	134,51 (99)	6,8	158	C
Hyundai ix35 "GDI 1.6 135CV 4X2 CLASSIC SKY 17""	1591	M	134,51 (99)	6,8	158	C
Hyundai ix35 1.6 GDI 4X2 GL STADT SKY	1591	M	134,51 (99)	6,8	158	C

## Hyundai

Hyundai ix35 "GDI 1.6 135CV 4X2 CLASSIC 17""	1591	M	134,51 (99)	6,8	158	C
Hyundai ix35 1.6 4X2 GL CLASSIC SKY	1591	M	134,51 (99)	6,8	158	C
Hyundai ix35 GDI 1.6 135CV 4X2 TECNO SKY	1591	M	134,51 (99)	6,8	158	C
Hyundai ix35 1.6 GDI 4X2 GLS TECNO	1591	M	134,51 (99)	6,8	158	C
Hyundai ix35 1.6 GDI 4X2 GLS TECNO SKY	1591	M	134,51 (99)	6,8	158	C
Hyundai ix35 GDI 1.6 135CV 4X2 STADT	1591	M	134,51 (99)	6,8	158	C
Hyundai ix35 GDI 1.6 135CV 4X2 STADT SKY	1591	M	134,51 (99)	6,8	158	C
Hyundai ix35 GDI 1.6 135CV 4X2 TECNO	1591	M	134,51 (99)	6,8	158	C
Hyundai ix35 GDI 1.6 135CV 4X2 SLE	1591	M	134,51 (99)	6,8	158	C
Hyundai ix35 1.6 4x2 GL CLASSIC	1591	M	134,51 (99)	6,8	158	C
Hyundai ix35 GDI 1.6 135CV 4X2 SLE SKY	1591	M	134,51 (99)	6,8	158	C
Hyundai ix35 "1.6 4X2 GL CLASSIC 17""	1591	M	134,51 (99)	6,8	158	C
Hyundai ix35 "1.6 4X2 GL CLASSIC SKY 17""	1591	M	134,51 (99)	6,8	158	C
Hyundai ix35 5P GDI 1.6 135CV 4X2 KLASS	1591	M	134,51 (99)	6,8	158	C
Hyundai ix35 5P GDI 1.6 135CV 4X2 ESSENCE	1591	M	134,51 (99)	6,8	158	C
Hyundai ix35 5P GDI 1.6 135CV 4X2 TECNO STAR SKY	1591	M	134,51 (99)	6,8	158	C
Hyundai ix35 5P GDI 1.6 135CV 4X2 TECNO STAR	1591	M	134,51 (99)	6,8	158	C
Hyundai ix35 5P GDI 1.6 135CV 4X2 TECNO SKY	1591	M	134,51 (99)	6,8	158	C
Hyundai ix35 5P GDI 1.6 135CV 4X2 TECNO	1591	M	134,51 (99)	6,8	158	C
Hyundai IX35FL GDI 1.6 135CV 4X2 KLASS	1591	M	134,51 (99)	6,8	158	C
Hyundai IX35FL GDI 1.6 135CV 4X2 TECNO	1591	M	134,51 (99)	6,8	158	C
Hyundai IX35FL GDI 1.6 135CV 4X2 TECNO SKY	1591	M	134,51 (99)	6,8	158	C
Hyundai IX35FL GDI 1.6 135CV 4X2 TECNO STAR	1591	M	134,51 (99)	6,8	158	C
Hyundai IX35FL GDI 1.6 135CV 4X2 ESSENCE	1591	M	134,51 (99)	6,8	158	C
Hyundai IX35FL GDI 1.6 135CV 4X2 TECNO STAR SKY	1591	M	134,51 (99)	6,8	158	C
Hyundai Veloster 1.6 TGDI 186HP TURBO	1591	M	186,14 (137)	6,9	157	D
Hyundai Veloster TGDI 1.6 186CV	1591	M	186,14 (137)	6,9	157	D
Hyundai Veloster 1.6 TGDI 186HP TURBO FR	1591	M	186,14 (137)	6,9	157	D



Marca  
Modelo  
y Versión

Cilindrada  
(cm³)

Cambio (\*)

Potencia  
CV (kW)

Consumo  
(l/100km)

Emisión CO<sub>2</sub>  
(g/km)

Clasificación  
por consumo

## Hyundai

Hyundai Veloster 4P TGDI 1.6 186CV TURBO	1591	M	186,14 (137)	6,9	157	D
Hyundai Veloster VELOSTER 4P TGDI 1.6 186CV TURBO ORANGE	1591	M	186,14 (137)	6,9	157	D
Hyundai Veloster VELOSTER 4P TGDI 1.6 186CV TURBO BLUE	1591	M	186,14 (137)	6,9	157	D
Hyundai Veloster VELOSTER 4P TGDI 1.6 186CV TURBO GREY	1591	M	186,14 (137)	6,9	157	D
Hyundai TUCSON FL TUCSON FL TGDI 1.6 177CV DT NLINE	1591	A	176,63 (130)	6,9	157	C
Hyundai TUCSON FL TUCSON FL TGDI 1.6 177CV DT NLINE X	1591	A	176,63 (130)	6,9	157	C
Hyundai ix20 MY19 IX20 5P MPI 1.6 126CV AT TECNO MY19	1591	A	125 (92)	6,9	159	E
Hyundai KONA MY19 KONA TGDI 1.6 176CV 4x4 DT IRON MAN EDITION	1591	A	176,63 (130)	7	158	E
Hyundai i30 N I30 5P TGDI 2.0 250CV N SKY	1998	M	250 (184)	7	159	D
Hyundai i30 N I30 5P TGDI 2.0 250CV N	1998	M	250 (184)	7	159	D
Hyundai KONA MY19 KONA TGDI 1.6 176CV 4X4 DT STYLE SKY RED MY19	1591	A	176,63 (130)	7	158	E
Hyundai KONA MY19 KONA TGDI 1.6 176CV 4X4 DT STYLE MY20	1591	A	176,63 (130)	7	158	E
Hyundai KONA MY19 KONA TGDI 1.6 176CV 4X4 DT TECNO RED MY19	1591	A	176,63 (130)	7	158	E
Hyundai KONA MY19 KONA TGDI 1.6 176CV 4X4 DT STYLE SKY LIME MY19	1591	A	176,63 (130)	7	158	E
Hyundai TUCSON FL TUCSON FL TGDI 1.6 177 CV 4X2 DCT TECNO	1591	A	176,63 (130)	7	161	C
Hyundai TUCSON FL TUCSON FL TGDI 1.6 177 CV 4X2 DCT TECNO SKY SAFE	1591	A	176,63 (130)	7	161	C
Hyundai KONA MY19 KONA TGDI 1.6 176CV 4X4 DT STYLE SKY MY19	1591	A	176,63 (130)	7	158	E
Hyundai TUCSON FL TUCSON FL TGDI 1.6 177 CV DT TECNO	1591	A	176,63 (130)	7	161	C
Hyundai TUCSON FL TUCSON FL GDI 1.6 131 CV 4X2 TECNO	1591	M	131,79 (97)	7,1	162	C
Hyundai TUCSON FL TUCSON FL GDI 1.6 131 CV 4X2 KLASS	1591	M	131,79 (97)	7,1	162	C
Hyundai TUCSON FL TUCSON FL GDI 1.6 131 CV TECNO	1591	M	131,79 (97)	7,1	162	C
Hyundai TUCSON FL TUCSON FL GDI 1.6 131 CV TECNO SAFE	1591	M	131,79 (97)	7,1	162	C
Hyundai TUCSON TUCSON 5P TGDI 1.6 176CV BD 4X2 DT KOSMO	1591	A	176,63 (130)	7,1	165	C
Hyundai TUCSON TUCSON 5P TGDI 1.6 176CV 4X2 DT KOSMO	1591	A	176,63 (130)	7,1	165	C
Hyundai Veloster VELOSTER 4P TGDI 1.6 186CV DT TURBO BLUE	1591	A	186,14 (137)	7,1	165	D

Marca  
Modelo  
y Versión

Cilindrada  
(cm³)

Cambio (\*)

Potencia  
CV (kW)

Consumo  
(l/100km)

Emisión CO<sub>2</sub>  
(g/km)

Clasificación  
por consumo

Hyundai TUCSON FL TUCSON FL GDI 1.6 131CV 4X2 TECNO SAFE	1591	M	131,79 (97)	7,1	162	C
Hyundai i30 N I30 5P TGDI 2.0 275CV N PERFORMANCE SKY	1998	M	274,46 (202)	7,1	163	D
Hyundai i30 N I30 5P TGDI 2.0 275CV N PERFORMANCE	1998	M	274,46 (202)	7,1	163	D



Marca, Modelo y Versión	Cilindrada (cm³)	Cambio (*)	Potencia CV (kW)	Consumo (l/100km)	Emisión CO <sub>2</sub> (g/km)	Clasificación por consumo
<b>Hyundai</b>						
Hyundai TUCSON 4X2 DT GO SKY	TUCSON 5P TGDI 1.6 176CV	1591	A	176,63 (130)	7,1	165 C
Hyundai i30 I30 5P TGDI 1.6 186CV TURBO SKY NAV		1591	M	186,14 (137)	7,3	169 E
Hyundai i30 I30 5P TGDI 1.6 186CV TURBO		1591	M	186,14 (137)	7,3	169 E
Hyundai TUCSON 4X2 GO	TUCSON 5P TGDI 1.6 176CV	1591	M	176,63 (130)	7,3	169 D
Hyundai TUCSON 4X2 LINK SKY	TUCSON 5P TGDI 1.6 176CV	1591	M	176,63 (130)	7,3	169 D
Hyundai TUCSON 4X2 LINK	TUCSON 5P TGDI 1.6 176CV	1591	M	176,63 (130)	7,3	169 D
Hyundai i30 I30 5P TGDI 1.6 186CV TURBO SKY NAV (A66GG5-1503-46)		1591	M	186,14 (137)	7,3	169 E
Hyundai i30 I30 5P TGDI 1.6 186CV TURBO (A66GG5-1503-45)		1591	M	186,14 (137)	7,3	169 E
Hyundai TUCSON 4X2 25A	TUCSON 5P TGDI 1.6 176CV	1591	M	176,63 (130)	7,3	169 D
Hyundai TUCSON FL NLINE	TUCSON FL TGDI 1.6 177CV 4X4 DT	1591	A	176,63 (130)	7,3	166 D
Hyundai TUCSON FL NLINE X	TUCSON FL TGDI 1.6 177CV 4X4 DT	1591	A	176,63 (130)	7,3	166 D
Hyundai ix35 2.0 4X2 GL CLASSIC		1998	M	163,04 (120)	7,5	177 D
Hyundai ix35 2.0 4X2 GL CLASSIC SKY		1998	M	163,04 (120)	7,5	177 D
Hyundai TUCSON 4X4 DT STYLE	TUCSON 5P TGDI 1.6 176CV	1591	A	176,63 (130)	7,5	175 D
Hyundai TUCSON 4X4 DT STYLE RED	TUCSON 5P TGDI 1.6 176CV	1591	A	176,63 (130)	7,5	175 D
Hyundai TUCSON FL NLINE X	TUCSON FL TGDI 1.6 177CV	1591	M	176,63 (130)	7,5	172 D
Hyundai TUCSON FL N-LINE	TUCSON FL TGDI 1.6 177CV	1591	M	176,63 (130)	7,5	172 D
Hyundai TUCSON FL SKY SAFE	TUCSON FL TGDI 1.6 177 CV	1591	M	176,63 (130)	7,5	173 D
Hyundai TUCSON FL TECNO	TUCSON FL TGDI 1.6 177 CV	1591	M	176,63 (130)	7,5	173 D
Hyundai TUCSON FL KLASS	TUCSON FL TGDI 1.6 177 CV	1591	M	176,63 (130)	7,5	173 D
Hyundai TUCSON FL SKY	TUCSON FL TGDI 1.6 177CV	1591	M	176,63 (130)	7,5	173 D
Hyundai TUCSON FL TÉCNO	TUCSON FL TGDI 1.6 177 CV 4X2	1591	M	176,63 (130)	7,5	173 D
Hyundai TUCSON FL TÉCNO SKY SAFE	TUCSON FL TGDI 1.6 177 CV 4X2	1591	M	176,63 (130)	7,5	173 D
Hyundai TUCSON FL KLASS	TUCSON FL TGDI 1.6 177 CV 4X2	1591	M	176,63 (130)	7,5	173 D
Hyundai TUCSON FL TÉCNO SKY SAFE	TUCSON FL TGDI 1.6 177CV 4X4 DT	1591	A	176,63 (130)	7,5	172 D

Marca, Modelo y Versión	Cilindrada (cm³)	Cambio (*)	Potencia CV (kW)	Consumo (l/100km)	Emisión CO <sub>2</sub> (g/km)	Clasificación por consumo
Hyundai TUCSON FL STYLE	TUCSON FL TGDI 1.6 177CV 4X4 DT	1591	A	176,63 (130)	7,5	171 D
Hyundai TUCSON FL STYLE RED	TUCSON FL TGDI 1.6 177CV 4X4 DT	1591	A	176,63 (130)	7,5	171 D
Hyundai TUCSON FL STYLE GREY	TUCSON FL TGDI 1.6 177CV 4X4 DT	1591	A	176,63 (130)	7,5	171 D



Marca  
Modelo  
y Versión

Cilindrada  
(cm³)  
Cambio (°)  
Potencia  
CV (kW)  
Consumo  
(l/100km)  
Emisión CO₂  
(g/km)  
Clasificación  
por consumo

Marca  
Modelo  
y Versión

Cilindrada  
(cm³)  
Cambio (°)  
Potencia  
CV (kW)  
Consumo  
(l/100km)  
Emisión CO₂  
(g/km)  
Clasificación  
por consumo

## Hyundai

Hyundai TUCSON FL TUCSON FL TGDI 1.6 177CV 4X4 DT TECNÓ	1591	A	176,63 (130)	7,5	172	D
Hyundai TUCSON FL TUCSON FL TGDI 1.6 177CV 4X2 KLASS SKY	1591	M	176,63 (130)	7,5	173	D
Hyundai i30 N MY19 I30 5P TGDI 2.0 250CV N MY19	1998	M	250 (184)	7,7	176	E
Hyundai i30 N MY19 I30 5P TGDI 2.0 250CV N SKY MY19	1998	M	250 (184)	7,7	176	E
Hyundai i30 N MY19 I30 5P TGDI 2.0 275CV N PERFORM SKY MY19	1998	M	274,46 (202)	7,8	178	E
Hyundai i30 N MY19 I30 5P TGDI 2.0 275CV N PERFORM MY19	1998	M	274,46 (202)	7,8	178	E
Hyundai i30 N MY19 I30 FB TGDI 2.0 275CV N PERFORMANCE MY19	1998	M	274,46 (202)	7,8	178	E
Hyundai Santa Fe TM S. FE TM GDI 2.4 184CV 4X4 AT TECNÓ SR	2359	A	184,78 (136)	9,3	215	E
Hyundai Santa Fe TM S. FE TM 2.4 GDI 184CV 4X4 AT KLASS SR	2359	A	184,78 (136)	9,3	215	E
Hyundai Santa Fe TM S. FE TM 2.4 GDI 184CV 4X4 AT KLASS DK	2359	A	184,78 (136)	9,3	215	E
Hyundai Santa Fe TM S. FE TM 2.4 GDI 184CV 4X4 AT TECNÓ SR	2359	A	184,78 (136)	9,3	215	E
Hyundai Santa Fe TM S. FE TM 2.4 GDI 184CV 4X4 AT TECNÓ DK	2359	A	184,78 (136)	9,3	215	E
Hyundai Genesis Coupe TMPI 2.0 275CV SPORT	1998	M	213,32 (157)	9,5	220	F
Hyundai Genesis Coupe 3.8 V6 RS GLS	3778	M	302,99 (223)	10,3	246	G
Hyundai GENESIS GDI 3.8 315CV HTRAC AT	3778	A	315,22 (232)	11,6	270	G
Hyundai GENESIS SEDAN GDI 3.8 315CV AT	3778	A	315,22 (232)	11,6	270	G
Hyundai GENESIS GENESIS GDI 3.8 315CV HTRAC AT	3778	A	315,22 (232)	11,9	278	G

## Hyundai Canarias

Hyundai Canarias IONIQ "HEV Ilanta 15""	1580	A	104,62 (77)	3,4	79	A
Hyundai Canarias IONIQ HEV 1.6 GDi 104 kW (141 CV) DCT-6	1580	A	104,62 (77)	3,4	79	A
Hyundai Canarias IONIQ "HEV Ilanta 17""	1580	A	104,62 (77)	3,9	92	A
Hyundai Canarias i10 1.0 MPI 66 CV	998	M	66,58 (49)	4,7	108	C
Hyundai Canarias i20 1.2 3P CONFORT	1200	M	84,92 (62,5)	4,9	114	B
Hyundai Canarias i20 1.2 5p CONFORT	1200	M	84,92 (62,5)	4,9	114	B
Hyundai Canarias i10 1.2 MPI 87 CV	1248	M	86,96 (64)	4,9	114	C
Hyundai Canarias i20 FL 2018 1.0 T-GDi 73,6 kW (100 CV) MT-5	998	M	100,54 (74)	4,8	109	B
Hyundai Canarias i20 FL Coupé 2018 1.0 T-GDi 73,6 kW (100 CV) MT-5	998	M	100,54 (74)	4,8	109	B

## Hyundai Canarias

Hyundai Canarias i20 FL Coupé 2018 1.0 T-GDi 73,6 kW (100 CV) DCT-7	998	A	100,54 (74)	4,8	111	B
Hyundai Canarias i20 FL Active 2018 1.0 T-GDi 73,6 kW (100 CV) DCT-7	998	A	100,54 (74)	4,8	111	B
Hyundai Canarias i20 FL 2018 1.0 T-GDi 73,6 kW (100 CV) DCT-7	998	A	100,54 (74)	4,8	111	B
Hyundai Canarias i30 Fastback 2018 1.4 T-GDi 103 kW (140 CV) DCT-7	1353	A	139,95 (103)	5,4	123	B
Hyundai Canarias i10 1.0 MPI 48,5 kW (66 CV) MT-5	998	M	66,58 (49)	5,1	117	D
Hyundai Canarias i20 FL Coupé 2018 1.0 T-GDi 88,3 kW (120 CV) MT-6	998	M	119,57 (88)	5	114	B
Hyundai Canarias i20 FL 2018 1.0 T-GDi 88,3 kW (120 CV) MT-6	998	M	119,57 (88)	5	114	B
Hyundai Canarias i20 FL Active 2018 1.0 T-GDi 73,6 kW (100 CV) MT-5	998	M	100,54 (74)	5	115	B
Hyundai Canarias i20 1.2 L 3P	1200	M	77,72 (57,2)	5,1	119	C
Hyundai Canarias i20 1.2 L 5P CONFORT	1200	M	77,72 (57,2)	5,1	119	C
Hyundai Canarias i20 1.2 L 3P CLASSIC	1200	M	77,72 (57,2)	5,1	119	C
Hyundai Canarias i20 1.2 5p Confort Bluetooth	1200	M	77,77 (57,2)	5,1	119	C
Hyundai Canarias i20 FL Coupé 2018 1.0 T-GDi 88,3 kW (120 CV) DCT-7	998	A	119,57 (88)	5	114	B
Hyundai Canarias i20 FL 2018 1.0 T-GDi 88,3 kW (120 CV) DCT-7	998	A	119,57 (88)	5	114	B
Hyundai Canarias i20 FL Active 2018 1.0 T-GDi 88,3 kW (120 CV) DCT-7	998	A	119,57 (88)	5	114	B
Hyundai Canarias i20 1.2 L 5P CLASSIC	1200	M	77,72 (57,2)	5,2	124	C
Hyundai Canarias i20 1.4 5P L STYLE Bluetooth	1400	M	100,07 (73,6)	5,2	122	C
Hyundai Canarias i20 1.4 L 5P STYLE bluetooth	1400	M	100,07 (73,6)	5,2	122	C
Hyundai Canarias i20 1.4 L 5P STYLE	1400	M	100,07 (73,6)	5,2	122	C
Hyundai Canarias i20 FL Active 2018 1.0 T-GDi 88,3 kW (120 CV) MT-6	998	M	119,57 (88)	5,2	118	B
Hyundai Canarias i10 1.0 MPI 48,5 kW (66 CV) AT-4	998	A	66,58 (49)	5,6	129	E
Hyundai Canarias i20 1.4 GL 5P STYLE	1400	M	100 (73,6)	5,4	125	C
Hyundai Canarias i20 1.4 GL 5P	1400	M	100 (73,6)	5,4	125	C
Hyundai Canarias i30 Fastback 2018 1.0 T-GDi 88,3 kW (120 CV) MT-6	998	M	119,57 (88)	5,4	123	B
Hyundai Canarias i30 2017 1.0 T-GDi 88,3 kW (120 CV) MT-6	998	M	119,57 (88)	5,4	123	B
Hyundai Canarias i10 1.2 MPI 63,8 kW (87 CV) MT-5	1248	M	86,96 (64)	5,5	125	E
Hyundai Canarias i30 2017 1.4 T-GDi 103 kW (140 CV) DCT-7	1353	A	139,95 (103)	5,4	123	B
Hyundai Canarias Kona 2017 1.0 T-GDi 88,3 kW (120 CV) MT-6	998	M	119,57 (88)	5,5	125	B





Marca, Modelo y Versión

Cilindrada (cm³)  
Cambio (\*)  
Potencia CV (kW)

Consumo (l/100km)  
Emisión CO₂ (g/km)  
Clasificación por consumo

Marca, Modelo y Versión

Cilindrada (cm³)  
Cambio (\*)  
Potencia CV (kW)

Consumo (l/100km)  
Emisión CO₂ (g/km)  
Clasificación por consumo

## Hyundai Canarias

Marca, Modelo y Versión	Cilindrada (cm³)	Cambio (*)	Potencia CV (kW)	Consumo (l/100km)	Emisión CO₂ (g/km)	Clasificación por consumo
Hyundai Canarias i20 FL 2018 1.2 MPI 61,8 kW (85 CV) MT-5	1248	M	84,24 (62)	5,5	126	C
Hyundai Canarias i30 5P 2014 "1.6 GDi 135 CV - Llanta 15""	1591	M	134,51 (99)	5,7	134	B
Hyundai Canarias i30 5P 2015 1.6 GDi 135 CV	1591	M	134,51 (99)	5,7	134	B
Hyundai Canarias i30 5P 2015 1.6 GDi 135 CV DCT	1591	A	134,51 (99)	5,8	136	C
Hyundai Canarias i30 2017 1.4 T-GDi 103 kW (140 CV) MT-6	1353	M	139,95 (103)	5,7	130	B
Hyundai Canarias i30 Fastback 2018 1.4 T-GDi 103 kW (140 CV) MT-6	1353	M	139,95 (103)	5,7	130	B
Hyundai Canarias i20 1.4 GLS 5P	1400	M	100 (73,6)	5,8	135	D
Hyundai Canarias i20 Active 1.0 T-GDi 100 CV	998	M	100,54 (74)	5,9	110	C
Hyundai Canarias i30 5P 2014 "1.4 MPI 100 CV - Llanta 15""	1396	M	99,18 (73)	6	139	C
Hyundai Canarias i30 5P 2014 "1.6 GDi 135 CV - Llanta 16""	1591	M	134,51 (99)	6	139	C
Hyundai Canarias i30 5P 2015 1.4 MPI 100 CV	1368	M	100,54 (74)	6	138	C
Hyundai Canarias Getz 1.6 GL 3P	1599	M	105,98 (78)	6	143	E
Hyundai Canarias iX20 1.4 gasolina CONFORT	1400	M	89,95 (66,2)	6	140	D
Hyundai Canarias i30 1.4 GL GASOLINA CONFORT	1400	M	99,46 (73,2)	6	139	C
Hyundai Canarias i30 1.6 GLS GDI GASOLINA STYLE	1600	M	134,51 (99)	6	139	C
Hyundai Canarias i30 1.4 GL GASOLINA CONFORT PLUS	1400	M	99,46 (73,2)	6	139	C
Hyundai Canarias i10 1.0 MPI 66 CV Aut.	998	A	66,58 (49)	6	137	E
Hyundai Canarias i30 5P 2014 "1.4 MPI 100 CV - Llanta 16""	1396	M	99,18 (73)	6,1	143	C
Hyundai Canarias i30 1.4 GLS GASOLINA CONFORT TECH	1400	M	99,46 (73,2)	6,1	143	C
Hyundai Canarias i30 1.4 GL GASOLINA 3P CONFORT PLUS	1396	M	99,52 (73,2)	6,1	143	C
Hyundai Canarias Kona 2017 1.6 T-GDi 130 kW (177 CV) DCT-7 2WD	1591	A	176,63 (130)	6,1	139	C
Hyundai Canarias i30 2017 1.4 MPI 73,6kW (100 CV) MT-6	998	M	100,54 (74)	6,2	141	C
Hyundai Canarias i10 1.2 MPI 63,8 kW (87 CV) AT-4	1248	A	86,96 (64)	6,2	141	F
Hyundai Canarias i20 Active 1.0 T-GDi 120 CV	998	M	119,57 (88)	6,2	119	D
Hyundai Canarias accent 3p 1.6 GLS 3p	1600	M	112,03 (82,4)	6,4	152	E
Hyundai Canarias Elantra 1.6 MPI STYLE	1600	M	131,79 (97)	6,4	148	C
Hyundai Canarias Veloster 1.6 GDI 140 cv STYLE PLUS	1591	M	139,95 (103)	6,5	148	D
Hyundai Canarias Veloster 1.6 GDI 140 cv STYLE	1591	M	139,95 (103)	6,5	148	D

## Hyundai Canarias

Marca, Modelo y Versión	Cilindrada (cm³)	Cambio (*)	Potencia CV (kW)	Consumo (l/100km)	Emisión CO₂ (g/km)	Clasificación por consumo
Hyundai Canarias i30 1.6 GASOLINA AUTOM. STYLE	1600	A	134,51 (99)	6,7	157	D
Hyundai Canarias Tucson 1.6 GDi 135 CV	1591	M	131,79 (97)	6,7	156	C
Hyundai Canarias i30 5P 2014 1.6 GDi 135 CV AT	1591	A	134,51 (99)	6,7	157	D
Hyundai Canarias iX35 1.6 gasolina 140cv GLS 2W STYLE	1600	M	134,51 (99)	6,8	158	C
Hyundai Canarias iX35 1.6 gasolina 140cv GLS 2W CONFORT	1600	M	134,51 (99)	6,8	158	C
Hyundai Canarias iX35 1.6 gasolina 140cv GLS 2W STYLE PLUS	1600	M	134,51 (99)	6,8	158	C
Hyundai Canarias iX35 1.6 gasolina 140cv GLS 2W CONFORT bluetooth	1600	M	134,51 (99)	6,8	158	C
Hyundai Canarias Veloster 1.6 GDI TURBO 186CV	1591	M	186,27 (137)	6,9	157	D
Hyundai Canarias Kona 2017 1.6 T-GDi 130 kW (177 CV) DCT-7 4WD	1591	A	176,63 (130)	6,8	155	D
Hyundai Canarias Elantra 1.6 MPI AUTOMATICO STYLE TECH	1600	A	131,79 (97)	7	162	D
Hyundai Canarias Tucson FL 2018 1.6 GDI 97 kW 132 CV MT6 2WD	1591	M	131,79 (97)	6,9	159	C
Hyundai Canarias i30 2.0 GLS GASOLINA PREMIUM	2000	M	142,66 (105)	7,1	170	E
Hyundai Canarias i30 5P 2015 1.6 T-GDi 186 CV	1591	M	186,14 (137)	7,3	169	E
Hyundai Canarias Tucson 1.6 T-GDi 175 CV	1591	M	176,63 (130)	7,3	169	D
Hyundai Canarias Tucson 1.6 T-GDi 175 CV 4WD DCT	1591	A	176,63 (130)	7,5	175	D
Hyundai Canarias Tucson FL 2018 1.6 T-GDi 130 kW 177 CV DCT7 4WD	1591	A	176,63 (130)	7,4	170	D
Hyundai Canarias Tucson FL 2018 1.6 T-GDi 130 kW 177 CV MT6 2WD	1591	M	176,63 (130)	7,4	170	D
Hyundai Canarias i30 N 2017 2.0 T-GDi 184 kW (250 CV) MT-6	1998	M	250 (184)	7,7	176	E
Hyundai Canarias i30 N 2017 2.0 T-GDi 202 kW (275 CV) MT-6	1998	M	274,46 (202)	7,8	178	E
Hyundai Canarias Santa Fe 2018 2.4 GDi 136 kW (185 CV) AT6 4WD	2359	A	184,78 (136)	9,3	215	E

## Infiniti

Marca, Modelo y Versión	Cilindrada (cm³)	Cambio (*)	Potencia CV (kW)	Consumo (l/100km)	Emisión CO₂ (g/km)	Clasificación por consumo
Infiniti Q30S 1.6t Sport, Aut 2WD	1595	A	156,25 (115)	5,6	129	B
Infiniti Q30 1.6t GT, Aut 2WD	1595	A	156,25 (115)	5,6	129	B
Infiniti Q30 1.6t GT, Man 2WD	1595	M	122,28 (90)	5,7	133	B
Infiniti Q30 1.6t GT, Aut 2WD, Llanta 18	1595	A	156,25 (115)	5,8	134	B
Infiniti Q50 3.5 Hybrid (RWD) Aut. 7V (Euro 6)	3498	A	305,71 (225)	5,9	139	A
Infiniti Q50 3.5 Hybrid GT SPORT (RWD) Aut. 7V (Euro 6)	3498	A	305,71 (225)	5,9	139	A



Marca  
Modelo  
y Versión

Cilindrada  
(cm<sup>3</sup>)  
Cambio (\*)  
Potencia  
CV (kW)  
Consumo  
(l/100km)  
Emisión CO<sub>2</sub>  
(g/km)  
Clasificación  
por consumo

## Infiniti

Infiniti Q50 3.5 Hybrid (RWD) Aut. 7V	3498	A	305,71 (225)	5,9	139	A
Infiniti Q50 3.5 Hybrid GT SPORT (RWD) Aut. 7V	3498	A	305,71 (225)	5,9	139	A
Infiniti Q30S 1.6t Sport, Aut 2WD, Llanta 19	1595	A	156,25 (115)	5,9	136	B
Infiniti Q30 1.6t GT, Aut 2WD, Llanta 19	1595	A	156,25 (115)	5,9	136	B
Infiniti Q30 2.0t GT, Aut 2WD	1991	A	210,6 (155)	5,9	136	B
Infiniti Q30S 2.0t Sport, Aut 2WD	1991	A	210,6 (155)	5,9	136	B
Infiniti Q30 1.6t GT, Man 2WD, Llanta 19	1595	M	122,28 (90)	6	140	B
Infiniti Q30 1.6t GT, Man 2WD, Llanta 18	1595	M	122,28 (90)	6	138	B
Infiniti Q30 2.0t GT, Aut 2WD, Llanta 18	1991	A	210,6 (155)	6,1	141	C
Infiniti Q50 3.5 Hybrid (RWD) Aut. 7V, Llanta 19 (Euro 6)	3498	A	305,71 (225)	6,2	144	B
Infiniti Q70 3.5H GT (Euro 6) PREMIUM TECH	3498	A	305,71 (225)	6,2	145	A
Infiniti Q50 3.5 Hybrid GT SPORT (RWD) Aut. 7V, Llanta 19	3498	A	305,71 (225)	6,2	144	B
Infiniti Q50 3.5 Hybrid (RWD) Aut. 7V, Llanta 19	3498	A	305,71 (225)	6,2	144	B
Infiniti Q50 3.5 Hybrid GT SPORT (RWD) Aut. 7V, Llanta 19 (Euro 6)	3498	A	305,71 (225)	6,2	144	B
Infiniti Q30 2.0t GT, Aut 2WD, Llanta 19	1991	A	210,6 (155)	6,2	143	C
Infiniti Q30S 2.0t Sport, Aut 2WD, Llanta 19	1991	A	210,6 (155)	6,2	143	C
Infiniti Q50 2.0 Aut.	1991	A	210,6 (155)	6,3	146	B
Infiniti Q50 2.0 Aut., Llanta 18	1991	A	210,6 (155)	6,4	149	B
Infiniti Q30S 2.0t Sport, Aut 4WD	1991	A	210,6 (155)	6,4	149	C
Infiniti Q30 2.0t GT, Aut 4WD	1991	A	210,6 (155)	6,4	149	C
Infiniti Q50 2.0 Aut., Llanta 19	1991	A	210,6 (155)	6,5	151	B
Infiniti Q50 3.5 Hybrid GT SPORT (AWD) Aut. 7V	3498	A	305,71 (225)	6,6	154	B
Infiniti Q30 2.0t GT, Aut 4WD, Llanta 18	1991	A	210,6 (155)	6,6	154	C
Infiniti Q50 3.5 Hybrid GT SPORT (AWD) Aut. 7V (Euro 6)	3498	A	305,71 (225)	6,6	154	B
Infiniti Q30S 2.0t Sport, Aut 4WD, Llanta 19	1991	A	210,6 (155)	6,7	156	C
Infiniti Q30 2.0t GT, Aut 4WD, Llanta 19	1991	A	210,6 (155)	6,7	156	C
Infiniti Q60 2.0t SPORT	1991	A	210,6 (155)	6,8	156	C
Infiniti Q60 2.0t PREMIUM	1991	A	210,6 (155)	6,8	156	C

Marca  
Modelo  
y Versión

Cilindrada  
(cm<sup>3</sup>)  
Cambio (\*)  
Potencia  
CV (kW)  
Consumo  
(l/100km)  
Emisión CO<sub>2</sub>  
(g/km)  
Clasificación  
por consumo

## Infiniti

Infiniti Q50 3.5 Hybrid GT SPORT (AWD) Aut. 7V, Llanta 19	3498	A	305,71 (225)	6,8	159	B
Infiniti Q50 3.5 Hybrid GT SPORT (AWD) Aut. 7V, Llanta 19 (Euro 6)	3498	A	305,71 (225)	6,8	159	B
Infiniti Q50 3.0 Aut. 7V, Llanta 19 (Euro 6)	2997	A	404,89 (298)	9,1	206	E
Infiniti Q60 3.0t SPORT	2997	A	404,89 (298)	9,4	210	F
Infiniti Q70 3.7 (Euro 6)	3696	A	319,29 (235)	10,2	235	F
Infiniti Q70 3.7 GT (Euro 6)	3696	A	319,29 (235)	10,2	235	F
Infiniti Q70 3.7 GT PREMIUM (Euro 6)	3696	A	319,29 (235)	10,2	235	F
Infiniti Q70 3.7 GT SPORT TECH, 4WS (Euro 6)	3696	A	319,29 (235)	10,8	249	F
Infiniti Q70 3.7 S PREMIUM, 4WS (Euro 6)	3696	A	319,29 (235)	10,8	249	F
Infiniti Q70 3.7 S, 4WS (Euro 6)	3696	A	319,29 (235)	10,8	249	F
Infiniti QX50 3.7 GT PREMIUM	3696	A	319,29 (235)	11,3	265	G
Infiniti QX50 3.7 GT	3696	A	319,29 (235)	11,3	265	G
Infiniti QX70 3.7 GT	3696	A	319,29 (235)	12,1	282	G
Infiniti QX70 3.7 GT PREMIUM	3696	A	319,29 (235)	12,1	282	G
Infiniti QX70 3.7 S	3696	A	319,29 (235)	12,1	282	G
Infiniti QX70 3.7 S PREMIUM	3696	A	319,29 (235)	12,1	282	G
Infiniti QX70 3.7 GT (Euro 6)	3696	A	319,29 (235)	12,6	293	G
Infiniti QX70 3.7 S PREMIUM (Euro 6)	3696	A	319,29 (235)	12,6	293	G
Infiniti QX70 3.7 S (Euro 6)	3696	A	319,29 (235)	12,6	293	G
Infiniti QX70 3.7 GT PREMIUM (Euro 6)	3696	A	319,29 (235)	12,6	293	G
Infiniti QX70 5.0 S PREMIUM, Llanta 20 (Euro 6)	5026	A	389,95 (287)	13,1	307	G
Infiniti QX70 5.0 S PREMIUM	5026	A	389,95 (287)	13,1	307	G
Infiniti QX70 5.0 S PREMIUM, Llanta 21 (Euro 6)	5026	A	389,95 (287)	13,5	316	G

## Jaguar

Jaguar XE 2.0 I4 200 CV RWD Auto - Pure/Prestige/Portfolio/Landmark Edition	1997	A	199,73 (147)	7,1	162	C
Jaguar XE 2.0 I4 250 CV RWD Auto - Pure/Prestige/Portfolio/Landmark Edition	1997	A	250 (184)	7,1	162	C
Jaguar XE 2.0 I4 200 CV RWD Auto - R-Sport	1997	A	199,73 (147)	7,2	165	C



Marca  
Modelo  
y Versión

Cilindrada  
(cm³)  
Cambio (\*)  
Potencia  
CV (kW)  
Consumo  
(l/100km)  
Emisión CO₂  
(g/km)  
Clasificación  
por consumo

Marca  
Modelo  
y Versión

Cilindrada  
(cm³)  
Cambio (\*)  
Potencia  
CV (kW)  
Consumo  
(l/100km)  
Emisión CO₂  
(g/km)  
Clasificación  
por consumo

Marca Modelo y Versión	Cilindrada (cm³)	Cambio (*)	Potencia CV (kW)	Consumo (l/100km)	Emisión CO₂ (g/km)	Clasificación por consumo
<b>Jaguar</b>						
Jaguar XE 2.0 I4 250 CV RWD Auto - R-Sport	1997	A	250 (184)	7,2	162	C
Jaguar XF 2.0 I4 250 CV RWD Auto Berlina - Pure/Prestige/R-Sport/Portfolio	1997	A	250 (184)	7,3	166	B
Jaguar XE 2.0 I4 300 CV AWD Auto - Pure/Prestige/Portfolio	1997	A	300,27 (221)	7,4	168	C
Jaguar XF 2.0 I4 300 PS AWD Auto Berlina - Pure/Prestige/R-Sport/Portfolio	1997	A	300,27 (221)	7,5	170	B
Jaguar XF 2.0 I4 250 CV RWD Auto Sportbrake - Pure/Prestige/R-Sport/Portfolio	1997	A	250 (184)	7,5	170	B
Jaguar XE 2.0 I4 300 CV AWD Auto - R-Sport/300 Sport	1997	A	300,27 (221)	7,6	171	D
Jaguar XF 2.0 I4 300 PS AWD Auto Sportbrake - Prestige/R-Sport/Portfolio	1997	A	300,27 (221)	7,6	173	C
Jaguar XF 2.0 I4 300 PS AWD Auto Berlina - 300 Sport	1997	A	300,27 (221)	7,7	174	C
Jaguar XF 2.0 I4 300 PS AWD Auto Sportbrake - 300 Sport	1997	A	300,27 (221)	7,8	177	C
Jaguar F-PACE 2.0 I4 250 CV AWD Auto - Pure/Prestige/R-Sport/Portfolio	1997	A	250 (184)	7,8	179	C
Jaguar F-TYPE 2.0 I4 221 kW (300 CV) RWD Auto - F-Type/R-Dynamic - Convertible	1997	A	300,27 (221)	7,9	179	D
Jaguar F-TYPE 2.0 I4 221 kW (300 CV) RWD Auto - F-Type/R-Dynamic - Cupé	1997	A	300,27 (221)	7,9	179	D
Jaguar E-PACE 2.0 I4 200 CV AWD Auto - Standard/S/SE/R-Dynamic Base/R-Dynamic S/R-Dynamic SE	1997	A	199,73 (147)	8	182	E
Jaguar F-PACE 2.0 I4 300 CV AWD Auto - Pure/Prestige/R-Sport/Portfolio	1997	A	300,27 (221)	8	182	C
Jaguar E-PACE 2.0 I4 249 CV AWD Auto - Standard/S/SE/R-Dynamic Base/R-Dynamic S/R-Dynamic SE	1997	A	248,64 (183)	8,1	185	E
Jaguar E-PACE 2.0 I4 200 CV AWD Auto - HSE/R-Dynamic HSE	1997	A	199,73 (147)	8,1	186	E
Jaguar E-PACE 2.0 I4 249 CV AWD Auto - HSE/R-Dynamic HSE	1997	A	248,64 (183)	8,3	189	E
Jaguar E-PACE 2.0 I4 300 CV AWD Auto - S/SE/R-Dynamic S/R-Dynamic SE	1997	A	300,27 (221)	8,7	199	E
Jaguar E-PACE 2.0 I4 300 CV AWD Auto - HSE/R-Dynamic HSE	1997	A	300,27 (221)	8,9	203	F
Jaguar F-TYPE 3.0 V6 S/C 250 kW (340 CV) RWD Auto - F-Type/R-Dynamic - Cupé	2995	A	339,67 (250)	9,8	224	F
Jaguar F-TYPE 3.0 V6 S/C 280 kW (380 CV) RWD Auto - F-Type/R-Dynamic - Convertible	2995	A	380,43 (280)	9,8	223	F
Jaguar F-TYPE 3.0 V6 S/C 250 kW (340 CV) RWD Auto - F-Type/R-Dynamic - Convertible	2995	A	339,67 (250)	9,8	224	F
Jaguar F-TYPE 3.0 V6 S/C 280 kW (380 CV) RWD Auto - F-Type/R-Dynamic - Cupé	2995	A	380,43 (280)	9,8	223	F
Jaguar F-TYPE 3.0 V6 S/C 280 kW (380 CV) AWD Auto - F-Type/R-Dynamic - Convertible	2995	A	380,43 (280)	10,2	233	G

Jaguar F-TYPE 3.0 V6 S/C 280 kW (380 CV) AWD Auto - F-Type/R-Dynamic - Cupé	2995	A	380,43 (280)	10,2	233	G
Jaguar F-TYPE 3.0 V6 S/C 250 kW (340 CV) RWD Manual - F-Type/R-Dynamic - Cupé	2995	M	339,67 (250)	10,3	234	G
Jaguar F-TYPE 3.0 V6 S/C 250 kW (340 CV) RWD Manual - F-Type/R-Dynamic - Convertible	2995	M	339,67 (250)	10,3	234	G
Jaguar F-TYPE 3.0 V6 S/C 280 kW (380 CV) RWD Manual - F-Type/R-Dynamic - Cupé	2995	M	380,43 (280)	10,6	242	G



Marca  
Modelo  
y Versión

Cilindrada  
(cm³)

Cambio (\*)

Potencia  
CV (kW)

Consumo  
(l/100km)

Emisión CO<sub>2</sub>  
(g/km)

Clasificación  
por consumo

Marca  
Modelo  
y Versión

Cilindrada  
(cm³)

Cambio (\*)

Potencia  
CV (kW)

Consumo  
(l/100km)

Emisión CO<sub>2</sub>  
(g/km)

Clasificación  
por consumo

## Jaguar

Jaguar F-TYPE 3.0 V6 S/C 280 kW (380 CV) RWD Manual - F-Type/R-Dynamic - Convertible	2995	M	380,43 (280)	10,6	242	G
Jaguar F-TYPE 5,0 V8 S/C 423 kW (575 CV) AWD Auto - SVR - Convertible	5000	A	574,73 (423)	10,9	249	G
Jaguar F-TYPE 5,0 V8 S/C 405 kW (550 CV) AWD Auto - R - Convertible	5000	A	550,27 (405)	10,9	249	G
Jaguar F-TYPE 5.0 V8 S/C 405 kW (550 CV) AWD Auto - R - Cupé	5000	A	550,27 (405)	10,9	249	G
Jaguar F-TYPE 5.0 V8 S/C 423 kW (575 CV) AWD Auto - SVR - Cupé	5000	A	574,73 (423)	10,9	249	G
Jaguar F-PACE 5.0 V8 550 CV AWD Auto - SVR	5000	A	550,27 (405)	11,9	272	G

## Jeep

Jeep Compass Compass Sport 1.6 Mjet 120cv FWD E6D	1598	M	119,57 (88)	4,8	128	A
Jeep Compass Compass Night Eagle 1.6 Mjet 88kW (120CV) 4x2 E6D	1598	M	119,57 (88)	4,8	128	A
Jeep Compass Compass Longitude 1.6 Mjet 120cv FWD E6D	1598	M	119,57 (88)	4,8	128	A
Jeep Compass Compass Limited 1.6 Mjet 120cv FWD E6D	1598	M	119,57 (88)	4,8	128	A
Jeep Renegade Renegade Sport 1.0G MT6 88kW (120CV) 4x2	999	M	119,57 (88)	5,8	132	C
Jeep Renegade 1.4 Mair 140 CV Longitude 4x2 DDCT E6	1368	A	139,95 (103)	5,9	137	C
Jeep Renegade 1.4 Mair 140 CV Limited 4x2 DDCT E6	1368	A	139,95 (103)	5,9	137	C
Jeep Renegade Renegade Longitude 1.0 MT6 88kW (120CV) 4x2	999	M	119,57 (88)	5,8	132	C
Jeep Renegade Renegade Limited 1.0G 120MT6 88kW (120CV) 4x2	999	M	119,57 (88)	5,8	132	C
Jeep Renegade 1.6 E.TorQ 110CV Sport 4x2 Manual 5 velocidades E6	1598	M	110,05 (81)	6	141	C
Jeep Renegade 1.6 E.TorQ 110CV Longitude 4x2 Manual 5 velocidades E6	1598	M	110,05 (81)	6	141	C
Jeep Renegade 1.4 Mair Longitude 4x2 140CV E6	1368	M	139,95 (103)	6	140	C
Jeep Renegade 1.4 Mair Limited 4x2 140CV E6	1368	M	139,95 (103)	6	140	C
Jeep Renegade Renegade Night Eagle II 1.0G MT6 (120CV) 4x2	999	M	119,57 (88)	6	136	C
Jeep Compass Compass Longitude 2.0 Mjet 140cv AWD E6D	1956	M	139,95 (103)	6,1	159	C
Jeep Renegade Renegade Limited 1.3G DDCT6 (150CV) 4x2 DDCT	1332	A	149,46 (110)	6,2	140	C
Jeep Renegade Renegade Longitude 1.3G (150CV) 4x2 DDCT	1332	A	149,46 (110)	6,2	140	C
Jeep Compass Compass Limited 2.0 Mjet 140cv AWD ATX E6D	1956	A	139,95 (103)	6,3	166	C
Jeep Compass Compass Limited 2.0 Mjet 125kW (170CV) 4x4 E6D	1956	A	139,95 (103)	6,3	166	C

Jeep Compass Compass Night Eagle 2.0 Mjet 103kW (140CV) 4x4 E6D

1956	A	139,95 (103)	6,3	166	C
------	---	--------------	-----	-----	---



Marca  
Modelo  
y Versión

Cilindrada  
(cm³)  
Cambio (°)  
Potencia  
CV (kW)  
Consumo  
(l/100km)  
Emisión CO₂  
(g/km)  
Clasificación  
por consumo

Marca  
Modelo  
y Versión

Cilindrada  
(cm³)  
Cambio (°)  
Potencia  
CV (kW)  
Consumo  
(l/100km)  
Emisión CO₂  
(g/km)  
Clasificación  
por consumo

## Jeep

Jeep Renegade Renegade Night Eagle II 1.3G DDCT6 (150CV) 4x2	1332	A	149,46 (110)	6,3	143	C
Jeep Compass Compass Trailhawk 2.0 Mjet 128kW (170CV) 4x4 ATX Active Drive E6D	1956	M	169,84 (125)	6,6	173	C
Jeep Grand Cherokee G Cherokee 3.6 V6 Overland E6 MY16	3604	A	285,33 (210)	10,4	244	F
Jeep Wrangler Wrangler 3.6 Rubicon auto	3604	A	283,97 (209)	11,3	263	G
Jeep Wrangler Unlimited Wrangler Unlimited 3.6 V6 Sahara Auto E6 MY16	3604	A	283,97 (209)	11,4	265	G
Jeep Wrangler Unlimited Wrangler Unlimited 3.6 Rubicon auto	3604	A	283,97 (209)	11,4	265	G
Jeep Grand Cherokee G Cherokee 3.6 V6 Overland	3604	A	285,33 (210)	11,4	265	E
Jeep Wrangler Unlimited MY18 Wrangler Unlimited Sahara 3.6 V6 209kW (284CV) Auto5	3604	A	283,97 (209)	11,7	273	G
Jeep Wrangler Unlimited Wrangler Unlimited 3.6 V6 Backcountry Auto E6 MY16	3604	A	283,97 (209)	11,7	273	G
Jeep Wrangler Unlimited MY18 Wrangler Unlimited Rubicon 3.6 V6 209kW (284CV) Auto5	3604	A	283,97 (209)	11,9	276	G
Jeep Wrangler Unlimited Wrangler Unlimited 3.6 V6 Rubicon Auto E6 MY16	3604	A	283,97 (209)	11,9	276	G
Jeep Grand Cherokee G Cherokee 5.7 V8 HEMI Overland E6 MY16	5654	A	351,9 (259)	13	304	G
Jeep Grand Cherokee G Cherokee 6.4 V8 HEMI SRT E6 MY16	6417	A	467,39 (344)	13,5	315	G
Jeep Grand Cherokee G Cherokee 5.7 V8 HEMI Overland	5654	A	351,9 (259)	14,1	327	G
Jeep Grand Cherokee G Cherokee 6.4 V8 HEMI SRT8	6417	A	467,39 (344)	14,1	328	G

## Kia

Kia N.Optima SW 2.0 Gdi Híbrido Enchufable (PHEV)	1999	A	153,53 (113)	0	33	S
Kia N.OPTIMA 2.0 Gdi Híbrido Enchufable (PHEV)	1999	A	153,53 (113)	0	37	S
Kia NIRO (DE) 1.6 HEV Drive (MY18)	1580	A	104,62 (77)	3,8	88	A
Kia NIRO (DE) 1.6 HEV DRIVE	1580	A	104,62 (77)	3,8	88	A
Kia NIRO (DE) 1.6 HEV Concept (MY18)	1580	A	104,62 (77)	3,8	88	A
Kia NIRO (DE) 1.6 HEV CONCEPT	1580	A	104,62 (77)	3,8	88	A
Kia NIRO (MY19) 1.6 HEV Business	1580	A	104,62 (77)	3,4	79	A
Kia NIRO (MY19) 1.6 GDI HIBRIDO- HEV- CONCEPT	1580	A	104,62 (77)	3,4	79	A
Kia NIRO (MY20) 1.6 GDI HIBRIDO -HEV- DRIVE	1580	A	104,62 (77)	3,4	86	A
Kia NIRO (MY19) 1.6 GDI HIBRIDO- HEV- EMOTION	1580	A	104,62 (77)	3,4	79	A
Kia NIRO (MY19) 1.6 GDI HIBRIDO- HEV- DRIVE	1580	A	104,62 (77)	3,4	79	A

## Kia

Kia NIRO (MY19) 1.6 GDI HIBRIDO -HEV- BUSINESS	1580	A	104,62 (77)	3,4	79	A
Kia NIRO (MY20) 1.6 GDI HIBRIDO-HEV-CONCEPT	1580	A	104,62 (77)	3,4	86	A
Kia NIRO (MY20) 1.6 GDI HIBRIDO-HEV-EMOTION	1580	A	104,62 (77)	3,4	100	A
Kia RIO (YB) 1.0 T-GDi Concept Eco-Dynamics 100 cv (MY18)	998	M	100,54 (74)	4,3	99	A
Kia RIO (YB) 1.0 T-GDi Concept Plus Eco-Dynamics 100 cv	998	M	100,54 (74)	4,3	99	A
Kia RIO (YB) 1.0 T-GDi Concept Eco-Dynamics 100 cv (MY17)	998	M	100,54 (74)	4,3	99	A
Kia RIO (YB) 1.0 T-GDi DRIVE 100 cv	998	M	100,54 (74)	4,3	99	A
Kia RIO (YB) 1.0 T-GDi Drive Eco-Dynamics 100 cv (MY18)	998	M	100,54 (74)	4,3	99	A
Kia PICANTO (JA) 1.0 CVVT Concept (Pack Comfort) (MY18)	998	M	58,42 (43)	4,4	101	C
Kia PICANTO (JA) 1.0 CVVT GT Line (MY18)	998	M	58,42 (43)	4,4	101	C
Kia PICANTO (JA) 1.0 CVVT Concept (MY18)	998	M	58,42 (43)	4,4	101	C
Kia NIRO (DE) 1.6 HEV Emotion (MY18)	1580	A	104,62 (77)	4,4	101	A
Kia NIRO (DE) 1.6 HEV EMOTION	1580	A	104,62 (77)	4,4	101	A
Kia PICANTO (JA) 1.0 CVVT Concept Plus	998	M	58,42 (43)	4,4	101	C
Kia PICANTO (MY20) 1.0 CVVT 49kW (67 CV) 5MT 4 plazas CONCEPT	998	M	66,58 (49)	4,4	101	C
Kia PICANTO (MY20) 1.0 CVVT 49kW (67 CV) 5MT 4plazas GT-LINE	998	M	66,58 (49)	4,4	101	C
Kia RIO 1.0 T-GDI GT-LINE ECO-DYNAMICS 100CV (MY18)	998	M	100,54 (74)	4,5	102	A
Kia RIO (YB) 1.0 T-GDi Tech Eco-Dynamics 100 cv (MY18)	998	M	100,54 (74)	4,5	102	A
Kia RIO (YB) 1.0 T-GDi TECH 100 cv	998	M	100,54 (74)	4,5	102	A
Kia PICANTO (JA) 1.0 T-GDI X-Line	998	M	100,54 (74)	4,5	104	C
Kia PICANTO (JA) 1.2 CVVT GT Line (MY18)	1248	M	84,24 (62)	4,6	106	C
Kia PICANTO (MY20) 1.0 CVVT 49kW (67 CV) 5MT GT-LINE	998	M	66,58 (49)	4,6	106	C
Kia PICANTO (MY20) 1.0 CVVT 49kW (67 CV) 5MT CONCEPT	998	M	66,58 (49)	4,6	106	C
Kia PICANTO (MY20) 1.0 T-GDi 74kW (100 CV) 5MT X-LINE	998	M	100,54 (74)	4,6	106	C
Kia PICANTO (MY20) 1.0 T-GDi 74kW (100 CV) 5MT GT-LINE	998	M	100,54 (74)	4,6	106	C
Kia CEE'D (JD) 5p 1.0 T-GDi Concept Plus 100 cv Eco-Dynamics (MY17)	998	M	100,54 (74)	4,7	109	A
Kia CEE'D (JD) pro_ceed 1.0 T-GDi Concept Plus 100 cv Eco-Dynamics (MY17)	998	M	100,54 (74)	4,7	109	A
Kia CEE'D (JD) 5p 1.0 T-GDi Concept 100 cv Eco-Dynamics (MY17)	998	M	100,54 (74)	4,7	109	A



Marca  
Modelo  
y Versión

Cilindrada  
(cm³)  
Cambio (°)  
Potencia  
CV (kW)  
Consumo  
(l/100km)  
Emisión CO₂  
(g/km)  
Clasificación  
por consumo

Marca  
Modelo  
y Versión

Cilindrada  
(cm³)  
Cambio (°)  
Potencia  
CV (kW)  
Consumo  
(l/100km)  
Emisión CO₂  
(g/km)  
Clasificación  
por consumo

## Kia

Kia CEE'D (JD) pro_ceed 1.0 T-GDi Concept 100 cv Eco-Dynamics (MY17)	998	M	100,54 (74)	4,7	109	A
Kia RIO (YB) 1.2 CVVT Drive Eco-Dynamics (MY18)	1248	M	84,24 (62)	4,8	109	B
Kia RIO (YB) 1.2 CVVT Concept Plus Eco-Dynamics	1248	M	84,24 (62)	4,8	109	B
Kia RIO (YB) 1.2 CVVT Concept Eco-Dynamics (MY18)	1248	M	84,24 (62)	4,8	109	B
Kia RIO (YB) 1.2 CVVT Tech Eco-Dynamics (MY18)	1248	M	84,24 (62)	4,8	109	B
Kia RIO (YB) 1.2 CVVT TECH	1248	M	84,24 (62)	4,8	109	B
Kia RIO (YB) 1.2 CVVT Concept Eco-Dynamics (MY17)	1248	M	84,24 (62)	4,8	109	B
Kia RIO (YB) 1.2 CVVT DRIVE	1248	M	84,24 (62)	4,8	109	B
Kia CEE'D (JD) pro_ceed 1.0 T-GDi Tech 120 cv Eco-Dynamics (MY17)	998	M	119,57 (88)	4,9	115	A
Kia CEE'D (JD) pro_ceed 1.0 T-GDi Drive 120 cv Eco-Dynamics (MY17)	998	M	119,57 (88)	4,9	115	A
Kia CEE'D (JD) 5p 1.0 T-GDi Drive 120 cv Eco-Dynamics (MY17)	998	M	119,57 (88)	4,9	115	A
Kia CEE'D (JD) 5p 1.0 T-GDi Tech 100 cv Eco-Dynamics (MY17)	998	M	100,54 (74)	4,9	113	A
Kia CEE'D (JD) 5p 1.0 T-GDi Tech 120 cv Eco-Dynamics (MY17)	998	M	119,57 (88)	4,9	115	A
Kia CEE'D (JD) 5p 1.0 T-GDi x-Tech17 100 cv Eco-Dynamics	998	M	100,54 (74)	4,9	113	A
Kia CEE'D (JD) 5p 1.0 T-GDi x-Tech17 120 cv Eco-Dynamics	998	M	119,57 (88)	4,9	115	A
Kia CEE'D (JD) pro_ceed 1.0 T-GDi GT Line 120 cv Eco-Dynamics (MY17)	998	M	119,57 (88)	4,9	115	A
Kia CEE'D (JD) 5p 1.0 T-GDi GT Line 120 cv Eco-Dynamics (MY17)	998	M	119,57 (88)	4,9	115	A
Kia CEE'D (JD) pro_ceed 1.0 T-GDi x-Tech17 120 cv Eco-Dynamics (MY17)	998	M	119,57 (88)	4,9	115	A
Kia CEE'D (JD) 5p 1.0 T-GDi Drive 100 cv Eco-Dynamics (MY17)	998	M	100,54 (74)	4,9	113	A
Kia RIO (MY19) 1.0 T-GDi Drive Eco-Dynamics 100cv	998	M	100,54 (74)	4,8	109	B
Kia RIO (MY19) 1.0 T-GDi Concept Eco-Dynamics 100cv	998	M	100,54 (74)	4,8	109	B
Kia RIO (MY19) 1.0 T-GDi GT-Line Eco-Dynamics 100cv	998	M	100,54 (74)	4,8	109	B
Kia PICANTO (MY19) 1,0 CVVT Concept	998	M	66,58 (49)	4,9	113	D
Kia PICANTO (MY19) 1.0 CVVT GT-Line	998	M	66,58 (49)	4,9	113	D
Kia PICANTO (MY19) 1.0 CVVT Concept (Pack Comfort)	998	M	66,58 (49)	4,9	113	D
Kia RIO (MY19) 1.0 T-GDi Tech Eco-Dynamics 100cv	998	M	100,54 (74)	4,8	109	B
Kia RIO (MY19) 1.0 T-GDi Business 100 cv Eco-Dynamics	998	M	100,54 (74)	4,8	109	B
Kia STONIC (YB) 1.0 T-GDi Drive Eco-Dynamics 120 cv	998	M	119,57 (88)	5	115	B

## Kia

Kia STONIC (YB) 1.0 T-GDi Tech Eco-Dynamics 120 cv	998	M	119,57 (88)	5	115	B
Kia STONIC (YB) 1.0 T-GDi Concept Eco-Dynamics 120 cv	998	M	119,57 (88)	5	115	B
Kia PICANTO (MY20) 1.2 CVVT 62kW (84 CV) 5MT GT-LINE	1248	M	84,24 (62)	5	114	D
Kia STONIC (MY19) 1.0 T-GDi Black Edition Eco-Dynamics 100cv	998	M	104,62 (77)	5	115	B
Kia STONIC (MY19) 1.0 T-GDi Business 100 cv Eco-Dynamics	998	M	100,54 (74)	5	115	B
Kia RIO (MY19) 1.0 T-GDi Business 120 cv Eco-Dynamics	998	M	119,57 (88)	5	114	B
Kia RIO (MY19) 1.0 T-GDi GT-Line Eco-Dynamics 120cv	998	M	119,57 (88)	5	114	B
Kia STONIC (MY19) 1.0 T-GDi Tech Eco-Dynamics 100cv	998	M	100,54 (74)	5	115	B
Kia RIO (MY19) 1.0 T-GDi Drive DCT Eco-Dynamics 120cv	998	A	119,57 (88)	5	114	B
Kia STONIC (MY19) 1.0 T-GDi Concept Eco-Dynamics 100cv	998	M	100,54 (74)	5	115	B
Kia RIO (MY19) 1.0 T-GDi Drive Eco-Dynamics 120cv	998	M	119,57 (88)	5	114	B
Kia RIO (MY19) 1.0 T-GDi GT-Line DCT Eco-Dynamics 120cv	998	A	119,57 (88)	5	114	B
Kia STONIC (MY19) 1.0 T-GDi Drive Eco-Dynamics 100cv	998	M	100,54 (74)	5	115	B
Kia PICANTO (MY19) 1.0 T-GDi GT Line	998	M	100,54 (74)	5,1	116	D
Kia PICANTO (MY19) 1.0 T-GDi X-Line	998	M	100,54 (74)	5,1	116	D
Kia CEE'D (JD) SW 1.0 T-GDi x-Tech17 120 cv Eco-Dynamics (MY17)	998	M	119,57 (88)	5,2	120	A
Kia STONIC (YB) 1.2 CVVT Concept Eco-Dynamics	1248	M	84,24 (62)	5,2	118	B
Kia STONIC (YB) 1.2 CVVT Tech Eco-Dynamics	1248	M	84,24 (62)	5,2	118	B
Kia CEE'D (JD) SW 1.0 T-GDi GT Line Eco-Dynamics 120 cv	998	M	119,57 (88)	5,2	120	A
Kia CEE'D (JD) SW 1.0 T-GDi Tech 120 cv Eco-Dynamics (MY17)	998	M	119,57 (88)	5,2	120	A
Kia CEE'D (JD) SW 1.0 T-GDi Drive 120 cv Eco-Dynamics (MY17)	998	M	119,57 (88)	5,2	120	A
Kia STONIC (YB) 1.2 CVVT Drive Eco-Dynamics	1248	M	84,24 (62)	5,2	118	B
Kia STONIC (MY19) 1.0 T-GDi Black Edition Eco-Dynamics DCT 120cv	998	A	119,57 (88)	5,2	120	B
Kia CEED TOURER (MY20) 1.0 T-GDi 88KW (120cv) CONCEPT	998	M	119,57 (88)	5,2	118	A
Kia CEED (MY20) 1.0 T-GDi 88KW (120cv) CONCEPT	998	M	119,57 (88)	5,2	119	B
Kia CEED TOURER 1.0 T-GDi 120cv CONCEPT	998	M	119,57 (88)	5,2	120	A
Kia STINGER (MY19) 3.3 T-Gdi GT 4x4	3342	A	365,49 (269)	0	0	S
Kia PICANTO (MY19) 1.2 CVVT GT-Line	1248	M	84,24 (62)	5,2	119	E



Marca  
Modelo  
y Versión

Cilindrada  
(cm³)

Cambio (\*)

Potencia  
CV (kW)

Consumo  
(l/100km)

Emisión CO<sub>2</sub>  
(g/km)

Clasificación  
por consumo

## Kia

Kia STONIC (MY19) 1.0 T-GDI Concept Eco-Dynamics 120cv	998	M	119,57 (88)	5,2	118	B
Kia STONIC (MY19) 1.0 T-GDI Tech Eco-Dynamics 120cv	998	M	119,57 (88)	5,2	118	B
Kia STONIC (MY19) 1.0 T-GDI Drive Eco-Dynamics 120cv	998	M	119,57 (88)	5,2	118	B
Kia STONIC (MY19) 1.0 T-GDI Drive DCT Eco-Dynamics 120cv	998	A	119,57 (88)	5,2	118	B
Kia STONIC (MY19) 1.0 T-GDI Tech DCT Eco-Dynamics 120cv	998	A	119,57 (88)	5,2	118	B
Kia CEED TOURER (MY20) 1.0 T-GDI 74KW (100cv) TECH	998	M	100,54 (74)	5,2	118	A
Kia CEED TOURER (MY20) 1.0 T-GDI 74KW (100cv) CONCEPT	998	M	100,54 (74)	5,2	118	A
Kia CEED TOURER (MY20) 1.0 T-GDI 88KW (120cv) TECH	998	M	119,57 (88)	5,2	118	A
Kia CEED TOURER (MY20) 1.0 T-GDI 88KW (120cv) DRIVE	998	M	119,57 (88)	5,2	118	A
Kia CEED TOURER (MY20) 1.0 T-GDI 88KW (120cv) GT-LINE	998	M	119,57 (88)	5,2	118	A
Kia CEED TOURER (MY20) 1.0 T-GDI 74KW (100cv) DRIVE	998	M	100,54 (74)	5,2	118	A
Kia CEED (MY20) 1.0 T-GDI 88KW (120cv) DRIVE	998	M	119,57 (88)	5,2	118	B
Kia CEED (MY20) 1.0 T-GDI 88KW (120cv) GT-LINE	998	M	119,57 (88)	5,2	118	B
Kia CEED (MY20) 1.0 T-GDI 88KW (120cv) TECH	998	M	119,57 (88)	5,2	118	B
Kia CEED (MY20) 1.0 T-GDI 74KW (100cv) TECH	998	M	100,54 (74)	5,2	118	B
Kia CEED (MY20) 1.0 T-GDI 74KW (100cv) DRIVE	998	M	100,54 (74)	5,2	118	B
Kia CEED (MY20) 1.0 T-GDI 74KW (100cv) CONCEPT	998	M	100,54 (74)	5,2	118	B
Kia STONIC (MY19) 1.0 T-GDI Black Edition Eco-Dynamics 120cv	998	M	119,57 (88)	5,2	122	B
Kia CEED (CD) 1.0 T-GDi Business Eco-Dynamics	998	M	119,57 (88)	5,3	122	B
Kia CEED (CD) 1.0 T-GDi Business DCT Eco-Dynamics	998	A	119,57 (88)	5,3	122	B
Kia CEED (CD) 1.0 T-GDI CONCEPT	998	M	119,57 (88)	5,2	119	B
Kia CEED (CD) 1.0 T-GDI DRIVE	998	M	119,57 (88)	5,2	119	B
Kia CEED (CD) 1.0 T-GDI LAUNCH EDITION	998	M	119,57 (88)	5,2	119	B
Kia CEED (CD) 1.0 T-GDI TECH	998	M	119,57 (88)	5,2	119	B
Kia CEED TOURER 1.0 T-GDI 120 CV (88KW) TECH	998	M	119,57 (88)	5,3	122	A
Kia CEED TOURER 1.0 T-GDI 120 CV (88KW) DRIVE	998	M	119,57 (88)	5,3	122	A
Kia PROCEED 1.0 T-GDI 120 CV GT-LINE	998	M	119,57 (88)	5,3	122	A
Kia CEED TOURER 1.0 T-GDI 120 CV (88KW) GT-LINE	998	M	119,57 (88)	5,3	122	A

Marca  
Modelo  
y Versión

Cilindrada  
(cm³)

Cambio (\*)

Potencia  
CV (kW)

Consumo  
(l/100km)

Emisión CO<sub>2</sub>  
(g/km)

Clasificación  
por consumo

## Kia

Kia CEED (CD) 1.0 T-GDI GT Line	998	M	119,57 (88)	5,3	122	B
Kia PICANTO (JA) 1.2 CVVT GT Line AUT (MY18)	1248	A	84,24 (62)	5,4	124	E
Kia RIO (MY19) 1.2 CVVT TECH ECO-DYNAMICS	1248	M	84,24 (62)	5,3	122	C
Kia RIO (MY19) 1.2 CVVT CONCEPT ECO-DYNAMICS	1248	M	84,24 (62)	5,3	122	C
Kia RIO (MY19) 1.2 CVVT GT-Line Ecodynamics	1248	M	84,24 (62)	5,3	122	C
Kia RIO (MY19) 1.2 CVVT DRIVE ECO-DYNAMICS	1248	M	84,24 (62)	5,3	122	C
Kia RIO (MY19) 1.2 CVVT Business Eco-Dynamics	1248	M	84,24 (62)	5,3	122	C
Kia XCEED 1.0 T-GDI 120CV EMOTION	998	M	119,57 (88)	5,4	124	B
Kia XCEED 1.0 T-GDI 120CV TECH	998	M	119,57 (88)	5,4	124	B
Kia XCEED 1.0 T-GDI 120CV CONCEPT	998	M	119,57 (88)	5,4	124	B
Kia XCEED 1.0 T-GDI 120CV DRIVE	998	M	119,57 (88)	5,4	124	B
Kia CEED (CD) 1.4 T-GDi Business DCT Eco-Dynamics	1353	A	139,95 (103)	5,5	125	B
Kia CEED TOURER (MY20) 1.4 T-GDI 103KW (140cv) GT-LINE DCT	1353	A	139,95 (103)	5,5	125	A
Kia CEED TOURER (MY20) 1.4 T-GDI 103KW (140cv) TECH DCT	1353	A	139,95 (103)	5,5	125	A
Kia CEED TOURER (MY20) 1.4 T-GDI 103KW (140cv) CONCEPT	1353	M	139,95 (103)	5,6	128	A
Kia CEED (MY20) 1.4 T-GDI 103KW (140cv) TECH DCT	1353	A	139,95 (103)	5,5	125	B
Kia CEED (MY20) 1.4 T-GDI 103KW (140cv) GT-LINE DCT	1353	A	139,95 (103)	5,5	125	B
Kia CEED (CD) 1.4 T-GDI LAUNCH EDITION DCT	1354	A	139,95 (103)	5,5	125	B
Kia CEED (CD) 1.4 T-GDI TECH DCT	1354	A	139,95 (103)	5,5	125	B
Kia STINGER (CK) 2.2 CRDi xTreme 4x2	2199	A	199,73 (147)	5,6	147	A
Kia STINGER (CK) 2.2 CRDi Style 4x2	2199	A	199,73 (147)	5,6	147	A
Kia STINGER (CK) 2.2 CRDi GT Line 4x2	2199	A	199,73 (147)	5,6	147	A
Kia CEED TOURER 1.4 T-GDI 140 CV (103KW) TECH DCT	1353	A	139,95 (103)	5,5	125	A
Kia PROCEED 1.4 T-GDI 140 CV GT-LINE DCT	1353	A	139,95 (103)	5,5	125	A
Kia CEED TOURER 1.4 T-GDI 140 CV (103KW) GT-LINE DCT	1353	A	139,95 (103)	5,5	125	A
Kia CEED (CD) 1.4 T-GDI GT Line DCT	1353	A	139,95 (103)	5,5	125	B
Kia CEED (CD) 1.4 T-GDI LAUNCH EDITION	1354	M	139,95 (103)	5,6	128	B
Kia CEED (CD) 1.4 T-GDI TECH	1354	M	139,95 (103)	5,6	128	B



Marca  
Modelo  
y Versión

Cilindrada  
(cm³)  
Cambio (°)  
Potencia  
CV (kW)  
Consumo  
(l/100km)  
Emisión CO₂  
(g/km)  
Clasificación  
por consumo

Marca  
Modelo  
y Versión

Cilindrada  
(cm³)  
Cambio (°)  
Potencia  
CV (kW)  
Consumo  
(l/100km)  
Emisión CO₂  
(g/km)  
Clasificación  
por consumo

## Kia

Kia CEED (CD) 1.4 T-GDI DRIVE	1354	M	139,95 (103)	5,6	128	B
Kia CEED TOURER (MY20) 1.4 T-GDI 103KW (140cv) TECH	1353	M	139,95 (103)	5,6	128	A
Kia CEED TOURER (MY20) 1.4 T-GDI 103KW (140cv) GT-LINE	1353	M	139,95 (103)	5,6	128	A
Kia CEED TOURER (MY20) 1.4 T-GDI 103KW (140cv) DRIVE	1353	M	139,95 (103)	5,6	128	A
Kia CEED (MY20) 1.4 T-GDI 103KW (140cv) DRIVE	1353	M	139,95 (103)	5,6	128	B
Kia CEED (MY20) 1.4 T-GDI 103KW (140cv) TECH	1353	M	139,95 (103)	5,6	128	B
Kia CEED (MY20) 1.4 T-GDI 103KW (140cv) GT-LINE	1353	M	139,95 (103)	5,6	128	B
Kia STONIC (MY19) 1.2 CVVT CONCEPT	1248	M	84,24 (62)	5,7	131	C
Kia STONIC (MY19) 1.2 CVVT DRIVE	1248	M	84,24 (62)	5,7	131	C
Kia CEED (CD) 1.4 T-GDi GT Line	1353	M	139,95 (103)	5,7	130	B
Kia STONIC (MY19) 1.2 CVVT Business Eco-Dynamics	1248	M	84,24 (62)	5,7	131	C
Kia CEE'D (JD) 5p 1.4 CVVT CONCEPT/DRIVE PLUS	1396	M	104,62 (77)	5,8	139	C
Kia PROCEED 1.4 T-GDI 140 CV GT-LINE	1353	M	139,95 (103)	5,7	130	B
Kia CEED TOURER 1.4 T-GDI 140 CV (103KW) GT-LINE	1353	M	139,95 (103)	5,7	130	B
Kia CEED TOURER 1.4 T-GDI 140 CV (103KW) TECH	1353	M	139,95 (103)	5,7	130	B
Kia CEED TOURER 1.4 T-GDI 140 CV (103KW) DRIVE	1353	M	139,95 (103)	5,7	130	B
Kia CEED TOURER 1.4 T-GDI 140 CV (103KW) CONCEPT	1353	M	139,95 (103)	5,7	130	B
Kia XCEED 1.4 T-GDI 140CV EMOTION DCT	1353	A	139,95 (103)	5,7	130	B
Kia XCEED 1.4 T-GDI 140CV TECH DCT	1353	A	139,95 (103)	5,7	130	B
Kia PICANTO (MY20) 1.2 CVVT 62kW (84 CV) 4AT GT-LINE	1248	A	84,24 (62)	5,9	136	F
Kia PICANTO (MY19) 1.2 CVVT GT-Line Aut	1248	A	84,24 (62)	5,9	136	F
Kia VENGA (YNS) 1.4 CVVT CONCEPT (MY16)	1396	M	89,67 (66)	6	140	D
Kia VENGA (YNS) 1.4 CVVT Basic	1396	M	89,67 (66)	6	140	D
Kia VENGA (YNS) 1.4 CVVT x-Tech17 90cv	1396	M	89,67 (66)	6	140	D
Kia VENGA (YNS) 1.4 CVVT Tech 90cv	1396	M	89,67 (66)	6	140	D
Kia CEE'D (JD) 5p 1.4 CVVT CONCEPT (MY17)	1368	M	100,54 (74)	6	138	C
Kia CEE'D (JD) pro_ceed 1.4 CVVT CONCEPT 100 cv	1368	M	100,54 (74)	6	138	C
Kia CEE'D (JD) 5p 1.4 CVVT Tech (MY17)	1368	M	100,54 (74)	6	138	C

## Kia

Kia CEE'D (JD) 5p 1.4 CVVT DRIVE (MY17)	1368	M	100,54 (74)	6	138	C
Kia CEE'D (JD) pro_ceed 1.4 CVVT CONCEPT Plus 100 cv	1368	M	100,54 (74)	6	138	C
Kia CEE'D (JD) 5p 1.4 CVVT X-Tech (MY17)	1368	M	100,54 (74)	6	138	C
Kia VENGA (YNS) 1.4 CVVT DRIVE (MY16)	1396	M	89,67 (66)	6	140	D
Kia XCEED 1.4 T-GDI 140CV TECH	1353	M	139,95 (103)	6	137	B
Kia XCEED 1.4 T-GDI 140CV DRIVE	1353	M	139,95 (103)	6	137	B
Kia XCEED 1.4 T-GDI 140CV EMOTION	1353	M	139,95 (103)	6	137	B
Kia CEED (CD) 1.6 T-GDi GT DCT	1591	A	203,8 (150)	6,2	142	C
Kia CEED (CD) 1.4 CVVT TECH	1368	M	99,18 (73)	6	137	C
Kia CEED (CD) 1.4 CVVT DRIVE	1368	M	99,18 (73)	6	137	C
Kia CEED (CD) 1.4 CVVT CONCEPT	1368	M	99,18 (73)	6	137	C
Kia PROCEED 1.6 T-GDI GT 204 CV DCT	1598	A	203,8 (150)	6,2	142	B
Kia CEED (MY20) 1.6 T-GDI 150KW (204cv) GT DCT	1591	A	203,8 (150)	6,2	142	C
Kia SOUL (PS) 1.6 GDi CONCEPT Eco-Dynamics	1591	M	131,79 (97)	6,3	148	D
Kia SOUL (PS) 1.6 GDi DRIVE Eco-Dynamics	1591	M	131,79 (97)	6,3	148	D
Kia SOUL (PS) 1.6 GDi DRIVE Eco-Dynamics (Pack SUV)	1591	M	131,79 (97)	6,3	148	C
Kia CEED (CD) 1.4 CVVT Business	1368	M	99,18 (73)	6,2	142	C
Kia XCEED 1.6 T-GDI 204CV EMOTION DCT	1591	A	203,8 (150)	6,2	143	C
Kia VENGA (YNS) 1.6 CVVT DRIVE	1591	M	125 (92)	6,4	148	D
Kia VENGA (YNS) 1.6 CVVT x-Tech17 124cv	1591	M	125 (92)	6,4	148	D
Kia STINGER (CK) 2.2 CRDi GT Line 4x4	2199	A	199,73 (147)	6,4	169	B
Kia STINGER (CK) 2.2 CRDi xTreme 4x4	2199	A	199,73 (147)	6,4	169	B
Kia N.OPTIMA 1.6 T-GDi Drive DCT Eco-Dyn	1591	A	179,35 (132)	6,4	148	B
Kia N.OPTIMA 1.6 T-GDi GT Line DCT (Pack Luxury)	1591	A	179,35 (132)	6,4	148	B
Kia N.OPTIMA 1.6 T-GDi GT Line DCT Eco-Dyn	1591	A	179,35 (132)	6,4	148	B
Kia N.OPTIMA SW 1.6 T-GDi Drive DCT Eco-Dyn	1591	A	179,35 (132)	6,5	148	B
Kia N.OPTIMA SW 1.6 T-GDi GT Line DCT Eco-Dyn	1591	A	179,35 (132)	6,5	148	B
Kia N.OPTIMA SW 1.6 T-GDi GT Line DCT (Pack Luxury) Eco-Dyn	1591	A	179,35 (132)	6,5	148	B





Marca  
Modelo  
y Versión

Cilindrada  
(cm³)

Cambio (\*)

Potencia  
CV (kW)

Consumo  
(l/100km)

Emisión CO<sub>2</sub>  
(g/km)

Clasificación  
por consumo

## Kia

Kia CARENS (RP) 1.6 GDi BASIC 5p (MY17)	1591	M	134,51 (99)	6,5	150	C
Kia CARENS (RP) 1.6 GDi CONCEPT 5p	1591	M	134,51 (99)	6,5	150	C
Kia CARENS (RP) 1.6 GDi DRIVE 7p	1591	M	134,51 (99)	6,5	150	C
Kia CARENS (RP) 1.6 GDi CONCEPT 7p	1591	M	134,51 (99)	6,5	150	C
Kia CARENS (RP) 1.6 GDi DRIVE 5p	1591	M	134,51 (99)	6,5	150	C
Kia SPORTAGE (QLE) 1.6 GDi x-Tech17 4x2 (MY17)	1591	M	131,79 (97)	6,7	156	C
Kia SPORTAGE (QLE) 1.6 GDi Basic 4x2	1591	M	131,79 (97)	6,7	156	C
Kia SPORTAGE (QLE) 1.6 GDi CONCEPT 4x2	1591	M	131,79 (97)	6,7	156	C
Kia SPORTAGE (QLE) 1.6 GDi DRIVE 4x2	1591	M	131,79 (97)	6,7	156	C
Kia SPORTAGE (QLE) 1.6 GDi EMOTION 4x2 (MY17)	1591	M	131,79 (97)	6,7	156	C
Kia SPORTAGE (QLE) 1.6 GDi DRIVE 4x2 (MY17)	1591	M	131,79 (97)	6,7	156	C
Kia SPORTAGE (QLE) 1.6 GDi CONCEPT 4x2 (MY17)	1591	M	131,79 (97)	6,7	156	C
Kia SPORTAGE (QLE) 1.6 GDi BASIC 4x2 (MY17)	1591	M	131,79 (97)	6,7	156	C
Kia SPORTAGE (QLE) 1.6 GDi EMOTION 4x2	1591	M	131,79 (97)	6,7	156	C
Kia SPORTAGE (QLE) 1.6 GDi EMOTION Plus 4x2	1591	M	131,79 (97)	6,7	156	C
Kia SPORTAGE (MY18) 1.6 GDi Concept Plus 4x2	1591	M	131,79 (97)	6,7	156	C
Kia SPORTAGE (MY20) 1.6 T-GDi GT Line Xtreme DCT 4x2 (MY20)	1591	A	176,63 (130)	6,5	149	C
Kia SPORTAGE (MY20) 1.6 T-GDi GT Line Essential DCT 4x2 (MY20)	1591	A	176,63 (130)	6,5	149	C
Kia PROCEED 1.6 T-GDi GT 204 CV	1598	M	203,8 (150)	6,8	155	C
Kia CEED (CD) 1.6 T-GDi GT	1591	M	203,8 (150)	6,8	155	D
Kia XCEED 1.6 T-GDi 204CV EMOTION	1591	M	203,8 (150)	6,7	153	C
Kia CEED (MY20) 1.6 T-GDi 150KW (204cv) GT	1591	M	203,8 (150)	6,8	155	D
Kia SPORTAGE (MY20) 1.6 GDi 132cv DRIVE 4x2	1591	M	131,79 (97)	6,7	152	C
Kia SPORTAGE (MY20) 1.6 GDi 132cv CONCEPT 4x2	1591	M	131,79 (97)	6,7	152	C
Kia SPORTAGE (MY20) 1.6 GDi 132cv EMOTION 4x2	1591	M	131,79 (97)	6,7	152	C
Kia SOUL (PS) 1.6 T-GDi SPORT 204 cv (MY17)	1591	A	203,8 (150)	6,9	156	D
Kia SPORTAGE (MY19) 1.6 GDi Business	1591	M	131,79 (97)	6,9	159	C
Kia SPORTAGE (MY19) 1.6 GDi EMOTION 4x2	1591	M	131,79 (97)	6,9	159	C

Marca  
Modelo  
y Versión

Cilindrada  
(cm³)

Cambio (\*)

Potencia  
CV (kW)

Consumo  
(l/100km)

Emisión CO<sub>2</sub>  
(g/km)

Clasificación  
por consumo

## Kia

Kia SPORTAGE (MY19) 1.6 GDI DRIVE 4x2	1591	M	131,79 (97)	6,9	159	C
Kia SPORTAGE (MY19) 1.6 GDI CONCEPT 4x2	1591	M	131,79 (97)	6,9	159	C
Kia SPORTAGE (MY19) 1.6 GDI 132 Concept Plus 4x2	1591	M	131,79 (97)	6,9	159	C
Kia SPORTAGE (MY19) 1.6 GDI 132 Drive Plus 4x2	1591	M	131,79 (97)	6,9	159	C
Kia SPORTAGE (MY20) 1.6 T-GDi GT Line Essential 4x2 (MY20)	1591	M	176,63 (130)	7,2	165	D
Kia SPORTAGE (MY20) 1.6 T-GDi GT Line Essential Plus 4x2 (MY20)*	1591	M	176,63 (130)	7,2	165	D
Kia SPORTAGE (MY20) 1.6 T-GDi GT Line Xtreme 4x2 (MY20)	1591	M	176,63 (130)	7,2	165	D
Kia SPORTAGE (MY20) 1.6 T-GDi GT Line Xtreme Plus 4x2 (MY20)*	1591	M	176,63 (130)	7,2	165	D
Kia SPORTAGE (MY20) 1.6 T-GDi GT Line Essential DCT 4x4 (MY20)	1591	A	176,63 (130)	7,2	165	D
Kia SPORTAGE (MY20) 1.6 T-GDi GT Line Xtreme DCT 4x4 (MY20)	1591	A	176,63 (130)	7,2	165	D
Kia SPORTAGE (MY20) 1.6 T-GDi GT Line Xtreme Plus DCT 4x4 (MY20)	1591	A	176,63 (130)	7,2	165	D
Kia CEE'D (JD) pro_ceed 1.6 T-GDi GT 204 cv (MY17)	1591	M	203,8 (150)	7,4	171	E
Kia SPORTAGE (QLE) 1.6 T-GDi GT-Line DCT Plus 4x4	1591	A	176,63 (130)	7,5	175	D
Kia SPORTAGE (MY19) 1.6 T-GDi 177 GT-Line Essential 4x2	1591	M	176,63 (130)	7,4	170	D
Kia SPORTAGE (MY19) 1.6 T-GDi 177 GT-Line Xtreme 4x2	1591	M	176,63 (130)	7,4	170	D
Kia SPORTAGE (MY19) 1.6 T-GDi 177 GT-Line Essential DCT 4x4	1591	A	176,63 (130)	7,4	170	D
Kia SPORTAGE (MY19) 1.6 T-GDi 177 GT-Line Xtreme DCT 4x4	1591	A	176,63 (130)	7,4	170	D
Kia SPORTAGE (QLE) 1.6 T-GDi GT-Line DCT 4x4	1591	A	176,63 (130)	7,5	175	D
Kia SPORTAGE (QLE) 1.6 T-GDi GT Line DCT 4x4 177 cv (MY17)	1591	A	176,63 (130)	7,5	175	D
Kia SPORTAGE (QLE) 1.6 T-GDi GT Line 4x4 177 cv (MY17)	1591	M	176,63 (130)	7,6	177	D
Kia SPORTAGE (QLE) 1.6 T-GDi GT-Line 4x4	1591	M	176,63 (130)	7,6	177	D
Kia SPORTAGE (QLE) 1.6 T-GDi GT-Line Plus 4x4	1591	M	176,63 (130)	7,6	177	D
Kia SPORTAGE (MY20) 1.6 T-GDi GT Line Xtreme 4x4 (MY20)	1591	M	176,63 (130)	7,6	175	D
Kia SPORTAGE (MY20) 1.6 T-GDi GT Line Essential 4x4 (MY20)	1591	M	176,63 (130)	7,6	175	D
Kia SPORTAGE (MY19) 1.6 T-GDi 177 GT-Line Xtreme 4x4	1591	M	176,63 (130)	7,6	175	D
Kia SPORTAGE (MY19) 1.6 T-GDi 177 GT-Line Essential 4x4	1591	M	176,63 (130)	7,6	175	D
Kia STINGER (CK) 2.0 T-GDi xTreme 4x2	1998	A	255,43 (188)	7,9	181	C
Kia STINGER (CK) 2.0 T-GDi Style 4x2	1998	A	255,43 (188)	7,9	181	C



Marca  
Modelo  
y Versión

Cilindrada  
(cm³)  
Cambio (°)  
Potencia  
CV (kW)  
Consumo  
(l/100km)  
Emisión CO₂  
(g/km)  
Clasificación  
por consumo

Marca  
Modelo  
y Versión

Cilindrada  
(cm³)  
Cambio (°)  
Potencia  
CV (kW)  
Consumo  
(l/100km)  
Emisión CO₂  
(g/km)  
Clasificación  
por consumo

## Kia

Kia STINGER (MY19) 2.0 T-Gdi Style 4x2	1998	A	244,57 (180)	7,9	181	C
Kia STINGER (MY19) 2,0 T-Gdi Style 4x2	1998	A	244,57 (180)	7,9	181	C
Kia STINGER (MY19) 2.0 T-Gdi GT Line 4x2	1998	A	244,57 (180)	7,9	181	C
Kia STINGER (MY19) 2.0 T-Gdi xTreme 4x2	1998	A	244,57 (180)	7,9	181	C
Kia OPTIMA (JF) SW 2.0 T-GDi GT AUT (MY17)	1998	A	244,57 (180)	8,2	191	D
Kia OPTIMA (JF) 2.0 T-GDi GT AUT (MY17)	1998	A	244,57 (180)	8,2	191	D
Kia STINGER (CK) 2.0 T-GDi GT Line 4x2	1998	A	255,43 (188)	8,3	190	D
Kia N.OPTIMA SW 2.0 T-GDi GT A/T	1998	A	237,77 (175)	8,9	204	E
Kia N.OPTIMA 2.0 T-GDi GT A/T	1998	A	237,77 (175)	8,9	204	E
Kia STINGER (MY19) 3.3 T-Gdi GT 4x4	3342	A	365,49 (269)	10,5	240	F
Kia STINGER (CK) 3,3 T-GDi GT	3342	A	369,57 (272)	10,6	241	G

## Kia Canarias

Kia Canarias Kia PICANTO 5p 1.0 CVVT SPORT	998	M	68,93 (50,7)	4,2	99	C
Kia Canarias Kia PICANTO 1.0 MPI BASIC	998	M	68,93 (50,7)	4,2	99	C
Kia Canarias Kia PICANTO 5p 1.2 CVVT DRIVE, DRIVE+	1248	M	84,92 (62,5)	4,5	105	C
Kia Canarias Kia CEE'D gasolina 1.0 GDI Turbo 120cv 6MT 5puertas EX	998	M	120,05 (88,3)	4,9	115	A
Kia Canarias Kia PROCEE'D gasolina 1.0 GDI Turbo 120cv 6MT 3puertas	998	M	90,01 (88,3)	4,9	115	A
Kia Canarias Kia RIO RIO 1.2MPI 4puertas SEDAN CONCEPT	1248	M	84,98 (62,5)	5	114	B
Kia Canarias Kia RIO 5p-3p 1.2 CVVT CONCEPT,DRIVE,STYLE	1248	M	84,98 (62,5)	5	114	B
Kia Canarias CEE 'D SPORTSWAGON gasolina 1.0 GDI Turbo 120cv 6MT 5puertas LX	998	M	120,05 (88,3)	5,2	120	C
Kia Canarias Kia PICANTO 5p 1.2 CVVT 4AT DRIVE+	1248	A	84,98 (62,5)	5,3	125	E
Kia Canarias Kia RIO 1.4 CVVT 3p DRIVE+,5p EMOTION	1396	M	108,77 (80)	5,3	124	C
Kia Canarias Kia PICANTO Picanto gasolina 1.2 MPI 85cv 4AT 5puertas EX DRIVE	1248	A	84,98 (62,5)	5,3	125	E
Kia Canarias Kia RIO RIO 1.4MPI 4puertas SEDAN DRIVE	1396	M	108,77 (80)	5,5	127	B
Kia Canarias Kia RIO 3,5p 1.4 CVVT DRIVE	1396	M	108,77 (80)	5,5	127	C
Kia Canarias Kia PROCEE'D 5p 1.4 CVVT (90cv) LUXURY (+isg)	1396	M	90,01 (66,2)	5,5	132	B
Kia Canarias Kia CEE'D 5p 1.4 CVVT DRIVE (+isg)	1396	M	104,69 (77)	5,7	132	B

## Kia Canarias

Kia Canarias Kia PROCEE'D 5p 1.4 CVVT (90cv) TREND	1396	M	90,01 (66,2)	5,8	139	C
Kia Canarias Kia CEE'D 5p 1.4 CVVT CONCEPT+	1396	M	104,69 (77)	5,8	139	C
Kia Canarias Kia PROCEE'D 5p 1.4 CVVT (105cv) DRIVE	1396	M	104,69 (77)	5,8	139	C
Kia Canarias Kia NUEVO Cee'd 5p 1.4 CVVT DRIVE+ eco	1396	M	99,52 (73,2)	5,8	135	C
Kia Canarias Kia CEE'D 5p 1.6 GDI	1591	M	134,6 (99)	5,8	135	C
Kia Canarias Kia VENGA 5p 1.4 CVVT URBAN (+isg)	1396	M	90,01 (66,2)	5,9	136	C
Kia Canarias Kia VENGA 5p 1.4 CVVT CONCEPT	1396	M	90,01 (66,2)	6	147	D
Kia Canarias Kia VENGA 5p 1.4 CVVT DRIVE MY13	1396	M	90,01 (66,2)	6	140	D
Kia Canarias Kia NUEVO Cee'd 5p 1.4 CVVT CONCEPT	1396	M	99,52 (73,2)	6	139	C
Kia Canarias CEE 'D SPORTSWAGON Cee'd Sportswagon 1.4MPI	0	M	99,52 (73,3)	6	138	B
Kia Canarias Kia NUEVO Cee'd 1.6 GDI 135cv 6DCT 5puertas	0	AS	134,6 (99)	6	137	C
Kia Canarias Kia NUEVO Cee'd 5p 1.4 CVVT CONCEPT+,DRIVE	1396	M	99,52 (73,2)	6,1	143	C
Kia Canarias Kia PROCEE'D Pro_Cee'd gasolina 1.4 MPI 100cv 6MT 3puertas	1396	M	99,52 (73,2)	6,1	143	C
Kia Canarias Kia PROCEE'D 1.4 MPI CONCEPT S / DRIVE	1396	M	99,52 (73,2)	6,1	143	C
Kia Canarias Kia PROCEE'D 1.6 GDI - CONCEPT S	1591	M	134,6 (99)	6,1	140	C
Kia Canarias Kia RIO RIO 1.4 MPI AUT DRIVE 5puertas	0	A	108,77 (80)	6,3	147	D
Kia Canarias Kia VENGA Venga 1.6 MPI 6MT 5p DRIVE	0	M	124,95 (91,9)	6,4	148	D
Kia Canarias Kia VENGA 1.6 MPI 6MT 5puertas EX DRIVE	1591	M	124,4 (91,5)	6,4	148	D
Kia Canarias CEE 'D SPORTSWAGON gasolina 1.6 GDI 135cv 6MT 5puertas	1591	M	134,6 (99)	6,5	146	C
Kia Canarias Sportage (2016) gasolina 1.6 GDI 132cv 2wd 6MT	1591	M	131,88 (97)	6,7	156	C
Kia Canarias Kia SOUL Soul gasolina 1.6 GDI 2wd 132cv 6MT	1591	M	131,88 (97)	6,8	158	D
Kia Canarias Kia SPORTAGE 5p 1.6 GDI 4x2 BASIC_ CONCEPT_+	1591	M	134,6 (99)	6,8	158	C
Kia Canarias Kia SPORTAGE Sportage 1.6GDI DRIVE+	0	M	134,6 (99)	6,8	158	C
Kia Canarias Kia CARENS Carens gasolina 1.6 GDI 135cv 6MT 7plazas CONCEPT /S	1591	M	134,6 (99)	6,8	159	C
Kia Canarias Kia CARENS gasolina 1.6 GDI 135cv 6MT 5plazas CONCEPT S	1591	M	134,6 (99)	6,8	159	C
Kia Canarias Kia OPTIMA gasolina 2.0 MPI 165cv 6MT EX DRIVE	1999	M	164,51 (121)	7	162	C
Kia Canarias Kia PROCEE'D Pro_Cee'd GT gasolina 1.6 GDI Turbo 204cv 6MT 3puertas GT	0	M	203,94 (150)	7,4	171	E
Kia Canarias Kia OPTIMA gasolina 2.0 MPI 165cv AUT. DRIVE	1999	M	164,51 (121)	7,6	177	C



Marca  
Modelo  
y Versión

Cilindrada  
(cm³)  
Cambio (°)  
Potencia  
CV (kW)

Consumo  
(l/100km)  
Emisión CO₂  
(g/km)  
Clasificación  
por consumo

## Kia Canarias

Kia Canarias Kia SPORTAGE 2.0 GDI 2wd 6MT DRIVE	1998	M	168,29 (123,78)	7,8	182	E
---	------	---	--------------------	-----	-----	---

## LADA

LADA 21703 PRIORA SEDAN	1596	M	97,89 (72)	6,5	150	D
LADA 21713 PRIORA FAMILIAR	1596	M	97,89 (72)	6,5	150	D
LADA 21723 PRIORA 5P	1596	M	97,89 (72)	6,5	150	E
LADA 219410 KALINA II FAMILIAR	1596	M	87,01 (64)	6,6	150	E
LADA 219010 GRANTA SEDAN	1596	M	87,01 (64)	6,6	150	D
LADA 219210 KALINA II 5P	1596	M	87,01 (64)	6,6	150	F
LADA LADA 4 x 4 LADA 4X4	1690	M	82,94 (61)	9,5	225	G

## Lancia

Lancia N.Ypsilon 0.9 TWIN AIR 30° ANIVERSARIO MTA Serie 1 (M1-AF)	875	A	85,6 (63)	4,1	97	A
Lancia N.Ypsilon 0.9 TWIN AIR 30° ANIVERSARIO MTA Serie 1	875	A	85,6 (63)	4,1	97	A
Lancia N.Ypsilon 0.9 TWIN AIR GOLD MTA Serie 2	875	A	85,6 (63)	4,1	97	A
Lancia N.Ypsilon 0.9 TWIN AIR GOLD MTA Serie 2 (M1-AF)	875	A	85,6 (63)	4,1	97	A
Lancia N.Ypsilon 0.9 TWIN AIR GOLD MTA Serie 1	875	A	85,6 (63)	4,1	97	A
Lancia N.Ypsilon 0.9 TWIN AIR GOLD MTA	875	A	85,6 (63)	4,1	97	A
Lancia N.Ypsilon 0.9 TWIN AIR GOLD MTA Serie 1 (M1-AF)	875	A	85,6 (63)	4,1	97	A
Lancia N.Ypsilon 0.9 TWIN AIR GOLD	875	M	85,65 (63)	4,2	99	B
Lancia N.Ypsilon 1.2 BLACK & RED evo II	1242	M	69,29 (51)	4,9	115	C
Lancia N.Ypsilon 1.2 PLATINUM evo II	1242	M	69,29 (51)	4,9	115	C
Lancia N.Ypsilon 1.2 GOLD evo II	1242	M	69,29 (51)	4,9	115	C
Lancia N.Ypsilon 1.2 SILVER evo II	1242	M	69,29 (51)	4,9	115	C
Lancia N.Ypsilon 1.2 BLACK & RED evo II (M1-AF)	1242	M	69,29 (51)	4,9	115	C
Lancia N.Ypsilon 1.2 PLATINUM evo II Serie 1	1242	M	69,29 (51)	5,1	118	C
Lancia N.Ypsilon 1.2 BLACK & RED evo II Serie 1	1242	M	69,29 (51)	5,1	118	C
Lancia N.Ypsilon 1.2 SILVER evo II Serie 1	1242	M	69,29 (51)	5,1	118	C

## Lancia

Lancia N.Ypsilon 1.2 GOLD evo II Serie 1	1242	M	69,29 (51)	5,1	118	C
Lancia N.Ypsilon 1.2 GOLD evo II Serie 1 (M1-AF)	1242	M	69,29 (51)	5,1	118	C
Lancia N.Ypsilon 1.2 BLACK & RED evo II Serie 1 (M1-AF)	1242	M	69,29 (51)	5,1	118	C
Lancia N.Ypsilon 1.2 ELEFANTINO evo II Serie 1 (M1-AF)	1242	M	69,29 (51)	5,1	118	C
Lancia N.Ypsilon 1.2 SILVER evo II Serie 1 (M1-AF)	1242	M	69,29 (51)	5,1	118	C
Lancia N.Ypsilon 1.2 PLATINUM evo II Serie 1 (M1-AF)	1242	M	69,29 (51)	5,1	118	C
Lancia N.Ypsilon 1.2 ELEFANTINO evo II Serie 1	1242	M	69,29 (51)	5,1	118	C
Lancia N.Ypsilon 1.2 SILVER Serie 2	1242	M	69,29 (51)	5,2	120	C
Lancia N.Ypsilon 1.2 PLATINUM Serie 2 (M1-AF)	1242	M	69,29 (51)	5,2	120	C
Lancia N.Ypsilon 1.2 PLATINUM Serie 2	1242	M	69,29 (51)	5,2	120	C
Lancia N.Ypsilon 1.2 SILVER Serie 2 (M1-AF)	1242	M	69,29 (51)	5,2	120	C
Lancia N.Ypsilon 1.2 GOLD/OPENING EDITION Serie 2	1242	M	69,29 (51)	5,2	120	C
Lancia N.Ypsilon 1.2 GOLD/OPENING EDITION Serie 2 (M1-AF)	1242	M	69,29 (51)	5,2	120	C
Lancia N.Ypsilon 1.2 30° ANIVERSARIO Serie 1 (M1-AF)	1242	M	69,29 (51)	5,2	120	C
Lancia N.Ypsilon 1.2 30° ANIVERSARIO Serie 1	1242	M	69,29 (51)	5,2	120	C
Lancia N.Ypsilon 1.2 ELEFANTINO MY14 no S&S Serie 1	1242	M	69,29 (51)	5,2	120	C
Lancia N.Ypsilon 1.2 ELEFANTINO MY14 no S&S Serie 1 (M1-AF)	1242	M	69,29 (51)	5,2	120	C
Lancia N.Ypsilon 1.2 GOLD MY14 no S&S Serie 1	1242	M	69,29 (51)	5,2	120	C
Lancia N.Ypsilon 1.2 GOLD MY14 no S&S Serie 1 (M1-AF)	1242	M	69,29 (51)	5,2	120	C
Lancia N.Ypsilon 1.2 ELLE MY14 no S&S Serie 1	1242	M	69,29 (51)	5,2	120	C
Lancia N.Ypsilon 1.2 ELLE MY14 no S&S Serie 1 (M1-AF)	1242	M	69,29 (51)	5,2	120	C
Lancia Delta 1.4 Multiair GOLD S&S Serie 1	1368	M	139,95 (103)	5,7	132	B
Lancia Delta 1.4 Multiair SILVER S&S Serie 1	1368	M	139,95 (103)	5,7	132	B
Lancia Delta 1.4 Turbo-Jet STEEL Serie 1	1369	M	119,57 (88)	6,3	146	C

## Land Rover

Land Rover Range Rover Evoque P200 AWD Auto - Standard/S/SE/HSE/R-Dynamic/R-Dynamic S/R-Dynamic SE/R-Dynamic HSE	1997	A	199,73 (147)	7,7	176	D
Land Rover Range Rover Velar 2.0 P250 250CV 4WD Auto - S/SE/HSE/R-Dynamic S/R-Dynamic SE/R-Dynamic HSE	1997	A	250 (184)	7,8	179	C



Marca  
Modelo  
y Versión

Cilindrada  
(cm³)

Cambio (\*)

Potencia  
CV (kW)

Consumo  
(l/100km)

Emisión CO<sub>2</sub>  
(g/km)

Clasificación  
por consumo

Marca  
Modelo  
y Versión

Cilindrada  
(cm³)

Cambio (\*)

Potencia  
CV (kW)

Consumo  
(l/100km)

Emisión CO<sub>2</sub>  
(g/km)

Clasificación  
por consumo

## Land Rover

Land Rover Range Rover Evoque P250 AWD Auto - Standard/S/SE/HSE/R-Dynamic/R-Dynamic S/R-Dynamic SE/R-Dynamic HSE/First Edition	1997	A	248,64 (183)	7,9	180	D
Land Rover Range Rover Velar 2.0 P250 250CV 4WD Auto - Standard/R-Dynamic Base	1997	A	250 (184)	8	183	C
Land Rover Range Rover Evoque P300 AWD Auto - Standard/S/SE/HSE/R-Dynamic/R-Dynamic S/R-Dynamic SE/R-Dynamic HSE	1997	A	248,64 (183)	8,1	186	E
Land Rover Range Rover Velar 2.0 P300 300CV 4WD Auto - S/SE/HSE/R-Dynamic S/R-Dynamic SE/R-Dynamic HSE	1997	A	300,27 (221)	8,2	185	C
Land Rover Range Rover Velar 2.0 P300 300CV 4WD Auto - Standard/R-Dynamic Base	1997	A	300,27 (221)	8,3	189	C
Land Rover Range Rover Sport 3.0 I6 400CV 4WD Auto	2996	A	399,46 (294)	9,3	213	C
Land Rover Discovery 2.0 I4 300CV 4WD Auto - S/SE/HSE/HSE Luxury - 5 asientos	1997	A	300,27 (221)	9,6	218	D
Land Rover Range Rover Sport 2.0 Si4 300CV 4WD Auto - S/SE/HSE - 7 asientos	1997	A	300,27 (221)	9,6	218	C
Land Rover Range Rover Sport 2.0 Si4 300CV 4WD Auto - S/SE/HSE - 5 asientos	1997	A	300,27 (221)	9,6	218	C
Land Rover Discovery 2.0 I4 300CV 4WD Auto - S/SE/HSE/HSE Luxury - 7 asientos	1997	A	300,27 (221)	9,7	222	D
Land Rover Range Rover 5.0 V8 S/C 525CV 4WD SWB Auto - Vogue/Autobiography - 4 asientos	5000	A	524,46 (386)	12,7	289	G
Land Rover Range Rover Sport 5.0 V8 S/C 575CV 4WD Auto - SVR	5000	A	574,73 (423)	12,7	290	F
Land Rover Range Rover 5.0 V8 S/C 525CV 4WD SWB Auto - Vogue/Autobiography - 5 asientos	5000	A	524,46 (386)	12,7	289	G
Land Rover Range Rover Sport 5.0 V8 S/C 525CV 4WD Auto - HSE Dynmic/Autobiography Dynamic - 5 asientos	5000	A	524,46 (386)	12,8	291	F
Land Rover Range Rover Sport 5.0 V8 S/C 525CV 4WD Auto - HSE Dynmic/Autobiography Dynamic - 7 asientos	5000	A	524,46 (386)	12,8	291	F
Land Rover Range Rover 5.0 V8 S/C 525CV 4WD LWB Auto - Vogue/Autobiography - 4 asientos	5000	A	524,46 (386)	12,8	291	F
Land Rover Range Rover 5.0 V8 S/C 525CV 4WD LWB Auto - Vogue/Autobiography - 5 asientos	5000	A	524,46 (386)	12,8	291	F
Land Rover Range Rover 5.0 V8 S/C 565CV 4WD SWB Auto - SVAutobiography Dynamic - 4 asientos	5000	A	563,86 (415)	13,1	298	G
Land Rover Range Rover 5.0 V8 S/C 565CV 4WD LWB Auto - SVAutobiography - 4 asientos	5000	A	563,86 (415)	13,1	298	G
Land Rover Range Rover 5.0 V8 S/C 565CV 4WD LWB Auto - SVAutobiography - 5 asientos	5000	A	563,86 (415)	13,1	298	G
Land Rover Range Rover 5.0 V8 S/C 565CV 4WD SWB Auto - SVAutobiography Dynamic - 5 asientos	5000	A	563,86 (415)	13,1	298	G

## Lexus

Lexus CT 200h neumáticos 15p (MY 2015)	1798	A	99,18 (73)	3,6	82	A
Lexus CT 200h neumáticos 15p (MY 2016)	1798	A	99,18 (73)	3,6	82	A
Lexus CT 200h neumáticos 16p (MY 2018)	1798	A	99,18 (73)	3,8	88	A
Lexus CT 200h neumáticos 16p (MY 2016)	1798	A	99,18 (73)	3,8	88	A
Lexus CT 200h neumáticos 16p (MY 2015)	1798	A	99,18 (73)	3,8	88	A

Marca  
Modelo  
y Versión

Cilindrada  
(cm³)

Cambio (\*)

Potencia  
CV (kW)

Consumo  
(l/100km)

Emisión CO<sub>2</sub>  
(g/km)

Clasificación  
por consumo

## Lexus

Lexus CT 200 h neumáticos 16p (MY 2017)	1798	A	99,18 (73)	3,8	88	A
Lexus UX250h 4x2 Neumáticos 17" MY20	1987	A	152,17 (112)	4,1	94	A
Lexus UX250h 4x2 neumáticos 17 (NG19)	1987	A	152,17 (112)	4,1	94	A
Lexus CT 200h neumáticos 17p (MY 2016)	1798	A	99,18 (73)	4,1	94	A
Lexus CT 200h neumáticos 17p (MY 2018)	1798	A	99,18 (73)	4,1	94	A
Lexus CT CT200h Neumáticos 15p (MY19)	1798	A	99,18 (73)	4,1	93	A
Lexus CT 200h Neumáticos 15p (MY 2018) NEDC C	1798	A	99,18 (73)	4,1	93	A
Lexus CT 200h neumáticos 17p (MY 2015)	1798	A	99,18 (73)	4,1	94	A
Lexus CT 200h neumáticos 17p (MY 2014)	1798	A	99,18 (73)	4,1	94	A
Lexus IS 300h SEDAN 2.5P 16p ECO (MY 2017)	2494	A	180,71 (133)	4,2	97	A
Lexus CT 200h Neumáticos 16p (MY 2018) NEDC C	1798	A	99,18 (73)	4,2	97	A
Lexus CT CT200h Neumáticos 16p (MY19)	1798	A	99,18 (73)	4,2	97	A
Lexus UX250h 4x2 Neumáticos 18" MY20	1987	A	152,17 (112)	4,3	97	A
Lexus IS 300h 2.5P 223 HYBRID ECO (MY 2016)	2494	A	180,71 (133)	4,3	97	A
Lexus IS 300h 2.5P 223 HYBRID neumáticos 16p (MY 2016)	2494	A	180,71 (133)	4,3	99	A
Lexus IS 300h 2.5P 223 HYBRID neumáticos 17p (MY 2016)	2494	A	180,71 (133)	4,3	101	A
Lexus UX250h 4x2 neumáticos 18 (NG19)	1987	A	152,17 (112)	4,3	97	A
Lexus IS 300h SEDAN 2.5P 17p (MY 2017)	2494	A	180,71 (133)	4,3	101	A
Lexus IS 300h SEDAN 2.5P 16p BUSINESS (MY 2017)	2494	A	180,71 (133)	4,3	99	A
Lexus IS 300h 2.5P 223 HYBRID ECO (MY 2015)	2494	A	180,71 (133)	4,3	99	A
Lexus IS 300h 2.5P 223 HYBRID neumáticos 16p (MY 2015)	2494	A	180,71 (133)	4,3	101	A
Lexus UX250h 4x4 neumáticos 17 (NG19)	1987	A	152,17 (112)	4,4	101	A
Lexus IS 300h 2.5P 223 HYBRID neumáticos 17p (MY 2015)	2494	A	180,71 (133)	4,4	103	A
Lexus CT 200h neumáticos 17p (MY 2018) NEDC C	1798	A	99,18 (73)	4,4	101	A
Lexus ES300h SEDAN 2.5P 17p (MY2019)	2487	A	177,99 (131)	4,4	100	A
Lexus CT CT200h neumáticos 17p (MY19)	1798	A	99,18 (73)	4,4	101	A
Lexus GS 300h neumáticos 17p	2494	A	180,71 (133)	4,4	104	A
Lexus ES300h Neumáticos 17" MY20	2487	A	177,99 (131)	4,4	100	A

Marca  
Modelo  
y Versión

Cilindrada  
(cm³)

Cambio (\*)

Potencia  
CV (kW)

Consumo  
(l/100km)

Emisión CO<sub>2</sub>  
(g/km)

Clasificación  
por consumo

## Lexus

Lexus UX250h 4x4 Neumáticos 17" MY20	1987	A	152,17 (112)	4,4	101	A
Lexus ES300h Neumáticos 18" MY20	2487	A	177,99 (131)	4,5	103	A
Lexus ES300h Neumáticos 19" MY20	2487	A	177,99 (131)	4,5	103	A
Lexus UX250h 4x4 Neumáticos 18" MY20	1987	A	152,17 (112)	4,5	103	A
Lexus ES300h SEDAN 2.5P 18p (MY2019)	2487	A	177,99 (131)	4,5	103	A
Lexus UX250h 4x4 neumáticos 18 (NG19)	1987	A	152,17 (112)	4,5	103	A
Lexus IS 300h SEDAN Eco 2.5P 16p (MY2018)	2494	A	222,83 (164)	4,6	104	A
Lexus IS 300h SEDAN Business 2.5P 16p (MY2018)	2494	A	222,83 (164)	4,6	104	A
Lexus IS 300h SEDAN 2.5P 17p (MY2018)	2494	A	222,83 (164)	4,6	104	A
Lexus IS 300h SEDAN Eco neumáticos 16p (MY19)	2494	A	180,71 (133)	4,6	104	A
Lexus ES300h SEDAN 2.5P 19p (MY2019)	2487	A	177,99 (131)	4,6	106	A
Lexus IS 300h SEDAN Executive neumáticos 17p (MY19)	2494	A	180,71 (133)	4,6	104	A
Lexus IS 300h SEDAN Business neumáticos 16p (MY19)	2494	A	180,71 (133)	4,6	104	A
Lexus IS 300h 2.5P 223 HYBRID neumáticos 18p (MY 2016)	2494	A	180,71 (133)	4,6	107	A
Lexus IS 300h SEDAN 2.5P 18p (MY 2017)	2494	A	180,71 (133)	4,6	107	A
Lexus IS 300h 2.5P 223 HYBRID neumáticos 18p (MY 2015)	2494	A	180,71 (133)	4,7	109	A
Lexus IS 300h SEDAN 2.5P 18p (MY2018)	2494	A	222,83 (164)	4,8	109	A
Lexus IS 300h SEDAN F-Sport / Luxury neumáticos 18p (MY19)	2494	A	180,71 (133)	4,8	109	A
Lexus RC 300h neumáticos 18p	2494	A	180,71 (133)	4,9	113	A
Lexus RC 300h neumáticos 18p (MY19)	2494	A	180,71 (133)	5	114	A
Lexus RC 300h neumáticos 19p (MY19)	2494	A	180,71 (133)	5	114	A
Lexus GS 300h neumáticos 18p	2494	A	180,71 (133)	5	115	A
Lexus NX 300h 2WD ECO (MY 2018)	2494	A	154,89 (114)	5	116	A
Lexus RC 300h neumáticos 19p	2494	A	180,71 (133)	5	116	A
Lexus NX 300h 2WD ECO (MY 2016)	2494	A	154,89 (114)	5	116	A
Lexus NX 300h 2WD ECO (MY 2017)	2494	A	154,89 (114)	5	116	A
Lexus NX 300h 2WD ECO (MY 2015)	2494	A	154,89 (114)	5	116	A
Lexus NX 300h 2WD BUSINESS (MY 2018)	2494	A	154,89 (114)	5,1	117	A



Marca  
Modelo  
y Versión

Cilindrada  
(cm³)  
Cambio (°)  
Potencia  
CV (kW)

Consumo  
(l/100km)  
Emisión CO₂  
(g/km)  
Clasificación  
por consumo

Marca  
Modelo  
y Versión

Cilindrada  
(cm³)  
Cambio (°)  
Potencia  
CV (kW)

Consumo  
(l/100km)  
Emisión CO₂  
(g/km)  
Clasificación  
por consumo

## Lexus

Lexus NX 300h 2WD CORPORATE (MY 2015)	2494	A	154,89 (114)	5,1	117	A
Lexus NX 300h 2WD CORPORATE (MY 2017)	2494	A	154,89 (114)	5,1	117	A
Lexus NX 300h 2WD CORPORATE TMG (MY 2017)	2494	A	154,89 (114)	5,1	117	A
Lexus NX 300h 2WD CORPORATE TMG (MY 2016)	2494	A	154,89 (114)	5,1	117	A
Lexus NX 300h 2WD CORPORATE (MY 2016)	2494	A	154,89 (114)	5,1	117	A
Lexus RX 450h Neumático 18p (MY 2018)	3456	A	262,23 (193)	5,2	120	A
Lexus RX 450h ECO Neumático 18p (MY 2016)	3456	A	262,23 (193)	5,2	120	A
Lexus NX 300h 4WD EXECUTIVE (MY 2017)	2494	A	154,89 (114)	5,2	121	A
Lexus NX 300h 4WD F LUXURY TMG (MY 2016)	2494	A	154,89 (114)	5,2	121	A
Lexus NX 300h 4WD F LUXURY (MY 2016)	2494	A	154,89 (114)	5,2	121	A
Lexus NX 300h 4WD EXECUTIVE TMG (MY 2016)	2494	A	154,89 (114)	5,2	121	A
Lexus NX 300h 4WD EXECUTIVE (MY 2016)	2494	A	154,89 (114)	5,2	121	A
Lexus NX 300h 4WD EXECUTIVE TMG (MY 2017)	2494	A	154,89 (114)	5,2	121	A
Lexus NX 300h 4WD F LUXURY (MY 2017)	2494	A	154,89 (114)	5,2	121	A
Lexus NX 300h 4WD F LUXURY TMG (MY 2017)	2494	A	154,89 (114)	5,2	121	A
Lexus NX 300h 4WD LUXURY (MY 2015)	2494	A	154,89 (114)	5,2	121	A
Lexus NX 300h 4WD EXECUTIVE (MY 2015)	2494	A	154,89 (114)	5,2	121	A
Lexus NX 300h 4WD F LUXURY (MY 2018)	2494	A	154,89 (114)	5,3	121	A
Lexus NX 300h 4WD EXECUTIVE (MY 2018)	2494	A	154,89 (114)	5,3	121	A
Lexus NX 300h 4WD F SPORT (MY 2018)	2494	A	154,89 (114)	5,3	121	A
Lexus RC 300h neumáticos 19p	2494	A	180,71 (133)	5,3	120	A
Lexus RX 450h Neumático 18p (MY 2016)	3456	A	262,23 (193)	5,3	122	A
Lexus NX 300h 4WD F SPORT (MY 2015)	2494	A	154,89 (114)	5,3	123	A
Lexus NX 300h 4WD F SPORT (MY 2017)	2494	A	154,89 (114)	5,3	123	A
Lexus NX 300h 4WD F SPORT (MY 2016)	2494	A	154,89 (114)	5,3	123	A
Lexus NX 300h 4WD F SPORT TMG (MY 2016)	2494	A	154,89 (114)	5,3	123	A
Lexus NX 300h 4WD F SPORT TMG (MY 2017)	2494	A	154,89 (114)	5,3	123	A
Lexus RX 450h Neumático 20p (MY 2016)	3456	A	262,23 (193)	5,5	127	A

## Lexus

Lexus NX 300h 2WD, BUSINESS neumáticos 17p (MY19)	2494	A	154,89 (114)	5,5	127	A
Lexus NX 300h 2WD, ECO, neumáticos 17p (MY19)	2494	A	154,89 (114)	5,5	127	A
Lexus NX 300h 2WD ECO neumáticos 17p (MY2018)	2494	A	154,89 (114)	5,5	127	A
Lexus NX 300h 2WD neumáticos 17p (MY2018)	2494	A	154,89 (114)	5,5	127	A
Lexus NX 300h 2WD, Eco, Neumáticos 17 (MY20)	2494	A	154,89 (114)	5,6	128	A
Lexus NX 300h 2WD, Business, Neumáticos 17 (MY20)	2494	A	154,89 (114)	5,6	129	A
Lexus RX 450h Neumático 18p + ENGANCHE (MY 2016)	3456	A	262,23 (193)	5,7	131	A
Lexus RX 450h TMG Neumático 18p (MY 2016)	3456	A	262,23 (193)	5,7	131	A
Lexus RX 450h TMG Neumático 20p (MY 2016)	3456	A	262,23 (193)	5,7	131	A
Lexus RX 450h Neumático 18p (MY 2018) NEDC c	3456	A	262,23 (193)	5,8	132	A
Lexus NX 300h 4WD, SPORT EDITION, neumáticos 18p (MY19)	2494	A	154,89 (114)	5,8	133	A
Lexus NX 300h 2WD, Sport, Neumáticos 18 (MY20)	2494	A	154,89 (114)	5,9	135	B
Lexus NX 300h 4WD, EXECUTIVE - F SPORT - LUXURY, neumáticos 18p (MY19)	2494	A	154,89 (114)	5,9	135	B
Lexus RX 450h Neumático 20p (MY 2018) NEDC c	3456	A	262,23 (193)	5,9	134	A
Lexus NX 300h 4WD neumáticos 18p (MY2018)	2494	A	154,89 (114)	5,9	135	B
Lexus NX 300h 4WD, Neumáticos 18 (MY20)	2494	A	154,89 (114)	6	137	B
Lexus GS 450h	3456	A	468,75 (345)	6,1	141	A
Lexus GS 450h neumáticos 18p	3456	A	292,12 (215)	6,2	145	A
Lexus LC 500h Neumáticos 20p	3456	A	298,91 (220)	6,4	145	A
Lexus LC 500h Neumáticos 21p	3456	A	298,91 (220)	6,5	148	B
Lexus LC500h LC500h (MY19)	3456	A	298,91 (220)	6,6	150	B
Lexus LS500h LS500h neumáticos 19 (MY19)	3456	A	298,91 (220)	6,7	152	A
Lexus LS500h LS500h neumáticos 20 (MY19)	3456	A	298,91 (220)	7,1	162	A
Lexus LS 600h	4969	A	604,62 (445)	8,6	199	C
Lexus LS 600hL	4969	A	604,62 (445)	8,6	199	C
Lexus LS 600hL Hybrid	4969	A	394,02 (290)	8,6	199	C
Lexus LS 600h Hybrid	4969	A	394,02 (290)	8,6	199	C

Marca  
Modelo  
y Versión

Cilindrada  
(cm³)  
Cambio (\*)  
Potencia  
CV (kW)  
Consumo  
(l/100km)  
Emisión CO₂  
(g/km)  
Clasificación  
por consumo

## Lexus

Lexus GS 250 neumáticos 17p	2500	A	209,24 (154)	8,9	207	E
Lexus GS 250 neumáticos 18p	2500	A	209,24 (154)	9	209	E
Lexus GS 250 neumáticos 19p	2500	A	209,24 (154)	9,1	211	E
Lexus RC F neumáticos 19p	4969	A	476,9 (351)	10,8	251	G
Lexus GS F neumáticos 19p	4969	A	476,9 (351)	11,2	260	G
Lexus LC 500 Neumáticos 20p	4969	A	298,91 (220)	11,5	263	G
Lexus LC 500 Neumáticos 21p	4969	A	476,9 (351)	11,6	267	G
Lexus LC500 LC500 (MY19)	4969	A	463,32 (341)	11,6	265	G

## Lexus Canarias

Lexus Canarias UX (L9) UX 250h 4x2 Confort	1987	A	152,17 (112)	4,1	97	A
Lexus Canarias UX (L9) UX 250h 4x2 Eco	1987	A	152,17 (112)	4,1	94	A
Lexus Canarias CT (N8) Eco	1798	A	99,18 (73)	4,2	97	A
Lexus Canarias UX (L9) UX 250h F-Sport	1987	A	152,17 (112)	4,3	97	A
Lexus Canarias UX (L9) UX 250h 4x2 Plus	1987	A	152,17 (112)	4,3	97	A
Lexus Canarias UX (L9) UX 250h 4X2 Luxury	1987	A	152,17 (112)	4,3	103	A
Lexus Canarias CT (N8) Luxury	1798	A	99,18 (73)	4,4	101	A
Lexus Canarias CT (N8) F-Sport	1798	A	99,18 (73)	4,4	101	A
Lexus Canarias CT (N8) Plus	1798	A	99,18 (73)	4,4	101	A
Lexus Canarias ES (L9) ES300h Luxury	2487	A	177,99 (131)	4,5	103	A
Lexus Canarias ES (L9) ES300h F-Sport	2487	A	177,99 (131)	4,5	103	A
Lexus Canarias ES (L9) ES300h Plus	2487	A	177,99 (131)	4,5	103	A
Lexus Canarias ES (L9) ES300h Confort	2487	A	177,99 (131)	4,5	103	A
Lexus Canarias IS (K9) Eco	2494	A	180,71 (133)	4,6	104	A
Lexus Canarias UX (L9) UX 250h 4X4 Luxury	1987	A	152,17 (112)	4,6	103	A
Lexus Canarias IS (N8) Plus	2494	A	180,71 (133)	4,6	104	A
Lexus Canarias IS (K9) Plus	2494	A	182,07 (134)	4,6	104	A
Lexus Canarias UX (L9) UX 250h 4x4 Plus	1987	A	152,17 (112)	4,6	103	A

Marca  
Modelo  
y Versión

Cilindrada  
(cm³)  
Cambio (\*)  
Potencia  
CV (kW)  
Consumo  
(l/100km)  
Emisión CO₂  
(g/km)  
Clasificación  
por consumo

## Lexus Canarias

Lexus Canarias IS (K9) F-Sport	2494	A	183,42 (135)	4,8	109	A
Lexus Canarias IS (K9) Luxury	2494	A	184,78 (136)	4,8	109	A
Lexus Canarias NX(K9e) Luxury	2494	A	197,01 (145)	5,2	139	A
Lexus Canarias NX(K9e) F-Sport	2494	A	197,01 (145)	5,3	133	A
Lexus Canarias NX(K9e) F-Sport con techo panorámico	2494	A	197,01 (145)	5,3	133	A
Lexus Canarias NX (K9) Confort	2494	A	154,89 (114)	5,5	127	A
Lexus Canarias NX(K9e) Confort	2494	A	197,01 (145)	5,5	127	A
Lexus Canarias NX (K9) F-Sport	2494	A	158,97 (117)	5,7	130	A
Lexus Canarias RX(K9) Eco	3456	A	262,23 (193)	5,8	132	A
Lexus Canarias NX(K9e) Plus	2494	A	197,01 (145)	5,8	133	A
Lexus Canarias NX(K9e) Plus con techo panorámico	2494	A	197,01 (145)	5,8	133	A
Lexus Canarias RX (N8) Eco	3456	A	355,98 (262)	5,8	132	A
Lexus Canarias RX (N8) F-Sport con techo panorámico	3456	A	355,98 (262)	5,9	134	A
Lexus Canarias RX (N8) Luxury	3456	A	355,98 (262)	5,9	134	A
Lexus Canarias RX(K9) Sport Edition	3456	A	262,23 (193)	5,9	134	A
Lexus Canarias RX(K9) F-Sport	3456	A	262,23 (193)	5,9	134	A
Lexus Canarias RX(K9) F-Sport con techo panorámico	3456	A	262,23 (193)	5,9	134	A
Lexus Canarias RX(K9) Luxury	3456	A	262,23 (193)	5,9	134	A
Lexus Canarias NX (K9) F-Sport con techo panorámico	2494	A	160,33 (118)	5,7	130	A

## Maserati

Maserati GHIBLI M156 7F2 5W	2979	A	349,18 (257)	8,9	207	C
Maserati Quattroporte M156 6F2 5W	2979	A	349,18 (257)	9,1	212	C
Maserati Quattroporte M156 6F2 4W	2979	A	349,18 (257)	9,1	212	C
Maserati GHIBLI	2979	A	330,16 (243)	9,6	223	D
Maserati QUATTROPORTE S M156 6E2 4W	2979	A	429,35 (316)	9,6	223	C
Maserati GHIBLI S M156 7E2 5W	2979	A	429,35 (316)	9,6	223	D
Maserati QUATTROPORTE S M156 6E2 5W	2979	A	429,35 (316)	9,6	223	C



Marca  
Modelo  
y Versión

Cilindrada  
(cm<sup>3</sup>)  
Cambio (°)  
Potencia  
CV (kW)  
Consumo  
(l/100km)  
Emisión CO<sub>2</sub>  
(g/km)  
Clasificación  
por consumo

Marca  
Modelo  
y Versión

Cilindrada  
(cm<sup>3</sup>)  
Cambio (°)  
Potencia  
CV (kW)  
Consumo  
(l/100km)  
Emisión CO<sub>2</sub>  
(g/km)  
Clasificación  
por consumo

## Maserati

Maserati GHIBLI S M156 7B2 5W	2979	A	410,33 (302)	9,6	223	D
Maserati QUATTROPORTE S M156 6B2 5W	2979	A	410,33 (302)	9,6	223	C
Maserati QUATTROPORTE S M156 6B2 4W	2979	A	410,33 (302)	9,6	223	C
Maserati QUATTROPORTE S Q4 M156 6B4 5W	2979	A	410,33 (302)	9,7	226	C
Maserati GHIBLI S Q4 M156 7B4 5W	2979	A	410,33 (302)	9,7	226	D
Maserati QUATTROPORTE S Q4 M156 6B4 4W	2979	A	410,33 (302)	9,7	226	C
Maserati QUATTROPORTE S Q4 M156 6E4 4W	2979	A	429,35 (316)	9,7	226	C
Maserati QUATTROPORTE S Q4 M156 6E4 5W	2979	A	429,35 (316)	9,7	226	C
Maserati GHIBLI S Q4 M156 7E4 5W	2979	A	429,35 (316)	9,7	226	D
Maserati Quattroporte S	2979	A	410,33 (302)	10,4	242	D
Maserati GHIBLI S	2979	A	410,33 (302)	10,4	242	E
Maserati GHIBLI S Q4	2979	A	410,33 (302)	10,5	246	E
Maserati Quattroporte S Q4	2979	A	410,33 (302)	10,5	246	D
Maserati GHIBLI M156 7F2 5AP	2979	A	349,18 (257)	10,5	238	E
Maserati LEVANTE M156 1F4 5W	2979	A	349,18 (257)	10,7	249	E
Maserati Quattroporte M156 6F2 4AP	2979	A	349,18 (257)	10,6	241	D
Maserati Quattroporte M156 6F2 5AP	2979	A	349,18 (257)	10,6	241	D
Maserati QUATTROPORTE GTS M156 6A2 5W	3799	A	529,89 (390)	10,7	250	D
Maserati QUATTROPORTE GTS M156 6A2 4W	3799	A	529,89 (390)	10,7	250	D
Maserati GHIBLI S M156 7E2 5AP	2979	A	429,35 (316)	10,6	241	E
Maserati QUATTROPORTE S M156 6E2 5AP	2979	A	429,35 (316)	10,8	244	D
Maserati QUATTROPORTE S M156 6E2 4AP	2979	A	429,35 (316)	10,8	244	D
Maserati LEVANTE S M156 1E4 5W	2979	A	429,35 (316)	10,9	253	E
Maserati GHIBLI S M156 7E2 5DG	2979	A	429,35 (316)	11	248	F
Maserati GHIBLI M156 7F2 5DG	2979	A	349,18 (257)	11	248	F
Maserati GHIBLI M156 7F2 5AG	2979	A	349,18 (257)	11	255	F
Maserati GHIBLI M156 7F2 5AG	2979	A	349,18 (257)	11	248	F
Maserati GHIBLI S M156 7E2 5AG	2979	A	429,35 (316)	11	248	F

## Maserati

Maserati Quattroporte M156 6F2 4AG	2979	A	349,18 (257)	11,2	259	E
Maserati Quattroporte M156 6F2 5AG	2979	A	349,18 (257)	11,2	259	E
Maserati LEVANTE M156 1F4 5APD	2979	A	349,18 (257)	11,1	251	E
Maserati LEVANTE M156 1F4 5AP	2979	A	349,18 (257)	11,1	251	E
Maserati Quattroporte M156 6F2 4DG	2979	A	349,18 (257)	11,2	254	E
Maserati QUATTROPORTE S M156 6E2 4DG	2979	A	429,35 (316)	11,2	254	E
Maserati Quattroporte M156 6F2 5DG	2979	A	349,18 (257)	11,2	254	E
Maserati QUATTROPORTE S M156 6E2 5DG	2979	A	429,35 (316)	11,2	254	E
Maserati QUATTROPORTE S M156 6E2 5AG	2979	A	429,35 (316)	11,2	254	E
Maserati Quattroporte M156 6F2 5AG	2979	A	349,18 (257)	11,2	254	E
Maserati QUATTROPORTE S M156 6E2 4AG	2979	A	429,35 (316)	11,2	254	E
Maserati Quattroporte M156 6F2 4AG	2979	A	349,18 (257)	11,2	254	E
Maserati GHIBLI S Q4 M156 7E4 5AP	2979	A	429,35 (316)	11,1	252	F
Maserati LEVANTE S M156 1E4 5AP	2979	A	429,35 (316)	11,1	251	E
Maserati QUATTROPORTE S Q4 M156 6E4 5AP	2979	A	429,35 (316)	11,2	253	E
Maserati QUATTROPORTE S Q4 M156 6E4 4AP	2979	A	429,35 (316)	11,2	253	E
Maserati LEVANTE M156 1F4 5DG	2979	A	349,18 (257)	11,4	259	F
Maserati LEVANTE M156 1F4 5AG	2979	A	349,18 (257)	11,4	259	F
Maserati GHIBLI S Q4 M156 7E4 5DG	2979	A	429,35 (316)	11,8	267	G
Maserati LEVANTE S M156 1E4 5DG	2979	A	429,35 (316)	11,6	264	F
Maserati QUATTROPORTE S Q4 M156 6E4 4DG	2979	A	429,35 (316)	11,8	267	E
Maserati QUATTROPORTE S Q4 M156 6E4 5DG	2979	A	429,35 (316)	11,8	267	E
Maserati QUATTROPORTE S Q4 M156 6E4 4AG	2979	A	429,35 (316)	11,8	267	E
Maserati QUATTROPORTE S Q4 M156 6E4 5AG	2979	A	429,35 (316)	11,8	267	E
Maserati GHIBLI S Q4 M156 7E4 5AG	2979	A	429,35 (316)	11,8	267	G
Maserati LEVANTE S M156 1E4 5AG	2979	A	429,35 (316)	11,6	264	F
Maserati Quattroporte GTS	3799	A	529,89 (390)	11,8	274	E
Maserati LEVANTE M156 1F4 5AG	2979	A	349,18 (257)	11,7	270	F





Marca  
Modelo  
y Versión

Cilindrada  
(cm³)

Cambio (\*)

Potencia  
CV (kW)

Consumo  
(l/100km)

Emisión CO<sub>2</sub>  
(g/km)

Clasificación  
por consumo

## Maserati

Maserati	Cilindrada (cm³)	Cambio (*)	Potencia CV (kW)	Consumo (l/100km)	Emisión CO <sub>2</sub> (g/km)	Clasificación por consumo
Maserati QUATTROPORTE S Q4 M156 6E4 4AG	2979	A	429,35 (316)	11,9	275	F
Maserati QUATTROPORTE S Q4 M156 6E4 5AG	2979	A	429,35 (316)	11,9	275	F
Maserati GHIBLI S Q4 M156 7E4 5AG	2979	A	429,35 (316)	11,9	275	G
Maserati LEVANTE S M156 1E4 5AG	2979	A	429,35 (316)	11,8	273	F
Maserati LEVANTE GTS M156 1H4 5LAP	3798	A	529,89 (390)	13,1	297	G
Maserati LEVANTE TROFEO M156 1H4 5HAP	3798	A	580,16 (427)	13,2	299	G
Maserati GranTurismo Sport M145 GC AAG	4691	A	459,24 (338)	13,8	313	G
Maserati GRANTURISMO MC M145 GC A1AG	4691	A	459,24 (338)	13,8	313	G
Maserati GranTurismo SPORT MC-SHIFT AUTO	4691	A	459,24 (338)	14,3	331	G
Maserati GranTurismo Sport M145 GC A	4691	A	459,24 (338)	14,3	331	G
Maserati GRANTURISMO MC Series M145 GC A1	4691	A	459,24 (338)	14,3	331	G
Maserati GranTurismo	4244	A	404,89 (298)	14,31	330	G
Maserati GranCabrio SPORT	4691	A	459,24 (338)	14,5	337	G
Maserati GranCabrio MC	4691	A	459,24 (338)	14,5	337	G
Maserati GranCabrio	4691	A	449,73 (331)	14,5	337	G
Maserati GRANCABRIO MC M145 GD A1	4691	A	459,24 (338)	14,5	337	G
Maserati GranCabrio Sport M145 GD A	4691	A	459,24 (338)	14,5	337	G
Maserati GranCabrio Sport M145 GD AAG	4691	A	459,24 (338)	14,5	328	G
Maserati GRANCABRIO MC M145 GD A1AG	4691	A	459,24 (338)	14,5	328	G
Maserati GranTurismo MC STRADALE	4691	M	459,24 (338)	15,5	360	G
Maserati GranTurismo SPORT MC-SHIFT	4691	M	459,24 (338)	15,5	360	G

## Mazda

Mazda	Cilindrada (cm³)	Cambio (*)	Potencia CV (kW)	Consumo (l/100km)	Emisión CO <sub>2</sub> (g/km)	Clasificación por consumo
Mazda MAZDA 2 1.5GE (90) 5P MHEV 15"	1496	M	89,67 (66)	4,1	94	A
Mazda MAZDA 2 1.5GE (90) 5P MHEV 16"	1496	M	89,67 (66)	4,1	94	A
Mazda MAZDA 3 2.0GE (180) ORIGIN-X Y EOVOLUTION-X 4P Man.	1998	M	179,35 (132)	4,3	96	A
Mazda MAZDA 3 2.0GE (180) ORIGIN-X Y EVOLUTION-X 4P Man.	1998	M	179,35 (132)	4,3	96	A
Mazda MAZDA 3 2.0GE (180) ORIGIN-X Y EVOLUTION-X 5P Man.	1998	M	179,35 (132)	4,4	100	A

## Mazda

Mazda	Cilindrada (cm³)	Cambio (*)	Potencia CV (kW)	Consumo (l/100km)	Emisión CO <sub>2</sub> (g/km)	Clasificación por consumo
Mazda MAZDA 3 2.0GE (180) ZENITH-X 4P Man.	1998	M	179,35 (132)	4,5	102	A
Mazda MAZDA 3 2.0GE (180) ZENITH-X 5P Man.	1998	M	179,35 (132)	4,5	103	A
Mazda MAZDA CX-30 2.0GE (180) 2WD -X	1998	M	179,35 (132)	4,6	105	A
Mazda MAZDA 3 2.0GE (180) 4WD ZENITH-X SAFETY 5P Man.	1998	M	179,35 (132)	4,8	109	A
Mazda MAZDA CX-30 2.0GE (180) AWD ZENITH-X	1998	M	179,35 (132)	4,9	111	A
Mazda MAZDA 3 2.0GE (122) ORIGIN Y EVOLUTION 4P Man.	1998	M	122,28 (90)	4,9	112	A
Mazda MAZDA 3 2.0GE (122) ZENITH 4P Man.	1998	M	122,28 (90)	5	114	A
Mazda MAZDA 3 2.0GE (122) ORIGIN Y EVOLUTION 5P Man.	1998	M	122,28 (90)	5	114	A
Mazda MAZDA 3 2.0GE (122) ORIGIN Y EVOLUTION 5P Man.	1998	M	122,28 (90)	5,1	117	A
Mazda MAZDA 3 2.0GE (122) ZENITH 5P Man.	1998	M	122,28 (90)	5,1	116	A
Mazda MAZDA 3 2.0GE (122) ORIGIN Y EVOLUTION 4P Man.	1998	M	122,28 (90)	5,1	115	A
Mazda MAZDA CX-30 2.0GE (122) 2WD	1998	M	122,28 (90)	5,1	116	A
Mazda MAZDA 3 2.0GE (180) EVOLUTION-X 4P Aut.	1998	A	179,35 (132)	5,2	117	A
Mazda MAZDA CX-30 2.0GE (180) 2WD -X AUT.	1998	A	179,35 (132)	5,2	118	A
Mazda MAZDA 3 2.0GE (122) ZENITH 5P Man.	1998	M	122,28 (90)	5,2	119	A
Mazda MAZDA 2 1.5GE (90) 5P 16" BLACK TECH EDITION AUT.	1496	M	89,67 (66)	5,2	118	C
Mazda MAZDA 3 2.0GE (122) ZENITH 4P Man.	1998	M	122,28 (90)	5,2	117	A
Mazda MAZDA 3 2.0GE (180) ORIGIN-X Y EVOLUTION-X 4P Aut.	1998	A	179,35 (132)	5,2	117	A
Mazda MAZDA 3 2.0GE (180) ZENITH-X 4P Aut.	1998	A	179,35 (132)	5,2	117	A
Mazda MAZDA CX-30 2.0GE (122) AWD	1998	M	122,28 (90)	5,3	121	B
Mazda MAZDA 3 2.0GE (122) EVOLUTION 4P Aut.	1998	A	122,28 (90)	5,3	121	A
Mazda MAZDA 3 2.0GE (180) ORIGIN-X Y EVOLUTION-X 5P Aut.	1998	A	179,35 (132)	5,3	119	A
Mazda MAZDA 3 2.0GE (180) EVOLUTION-X 5P Aut.	1998	A	179,35 (132)	5,3	119	A
Mazda MAZDA 3 2.0GE (180) ZENITH-X 5P Aut.	1998	A	179,35 (132)	5,3	120	A
Mazda MAZDA 3 2.0GE (122) EVOLUTION 5P Aut.	1998	A	122,28 (90)	5,4	122	B
Mazda MAZDA 3 2.0GE (122) ZENITH 4P Aut.	1998	A	122,28 (90)	5,4	123	A
Mazda MAZDA 3 2.0GE (122) ZENITH 5P Aut.	1998	A	122,28 (90)	5,5	124	B
Mazda MAZDA 3 2.0GE (180) 4WD ZENITH-X SAFETY 5P Aut.	1998	A	179,35 (132)	5,5	125	B



Marca, Modelo y Versión	Cilindrada (cm <sup>3</sup> )	Cambio (*)	Potencia CV (kW)	Consumo (l/100km)	Emisión CO <sub>2</sub> (g/km)	Clasificación por consumo
Mazda MAZDA 3 2.0GE (122) EVOLUTION 4P Aut.	1998	A	122,28 (90)	5,5	125	A
Mazda MAZDA CX-30 2.0GE (122) 2WD AUT.	1998	A	122,28 (90)	5,5	126	B
Mazda MAZDA 3 2.0GE (122) EVOLUTION 5P Aut.	1998	A	122,28 (90)	5,5	126	B
Mazda MAZDA 3 2.0GE (122) ZENITH 5P Aut.	1998	A	122,28 (90)	5,6	128	B
Mazda MAZDA CX-30 2.0GE (180) AWD ZENITH-X AUT.	1998	A	179,35 (132)	5,6	128	B
Mazda MAZDA 3 2.0GE (122) ZENITH 4P Aut.	1998	A	122,28 (90)	5,6	127	A
Mazda MAZDA CX-30 2.0GE (122) AWD AUT.	1998	A	122,28 (90)	6	136	C
Mazda MAZDA MX-5 1.5GE 132CV i-Stop i-Loop	1496	M	131,79 (97)	6,1	138	D
Mazda MAZDA CX-3 2.0GE (121) 2WD AUT.	1998	A	120,92 (89)	6,1	140	C
Mazda MAZDA MX-5 1.5GE 132CV EVOLUTION RF i-Stop i-Loop	1496	M	131,79 (97)	6,1	138	D
Mazda MAZDA CX-3 2.0GE (121) 2WD	1998	M	120,92 (89)	6,2	141	C
Mazda MAZDA 6 Mazda 6 2.0GE (145) SDN Aut.	1998	A	145,38 (107)	6,2	141	A
Mazda MAZDA 6 Mazda 6 2.0GE (145) WG Aut.	1998	A	145,38 (107)	6,3	144	B
Mazda MAZDA CX-5 Mazda CX-5 2.0GE (165) 4x2 ORIGIN Y EVOLUTION	1998	M	164,4 (121)	6,4	146	B
Mazda MAZDA CX-5 Mazda CX-5 2.0GE (165) 4x2	1998	M	164,4 (121)	6,4	145	B
Mazda MAZDA CX-5 Mazda CX-5 2.0GE (165) 4x2 Aut.	1998	A	164,4 (121)	6,6	150	C
Mazda MAZDA CX-3 2.0GE (150) 4WD ZENITH AUT. i-Eloop	1998	A	149,46 (110)	6,7	152	D
Mazda MAZDA 6 Mazda 6 2.5GE (194) SDN Aut.	2488	A	194,29 (143)	6,7	153	B
Mazda MAZDA 6 Mazda 6 2.5GE (194) WGN Aut.	2488	A	194,29 (143)	6,8	156	B
Mazda MAZDA MX-5 30 Aniv. 2.0GE 184CV i-Stop i-Loop	1998	M	183,42 (135)	6,9	156	F
Mazda MAZDA MX-5 30 Aniv. 2.0GE 184CV RF i-Stop i-Loop	1998	M	183,42 (135)	6,9	156	F
Mazda MAZDA MX-5 2.0GE 184CV AUT ZENITH RF i-Stop i-Loop	1998	A	183,42 (135)	6,9	157	F
Mazda MAZDA MX-5 2.0GE 184CV ZENITH RF i-Stop i-Loop	1998	M	183,42 (135)	6,9	156	F
Mazda MAZDA MX-5 2.0GE 184CV ZENITH i-Stop i-Loop	1998	M	183,42 (135)	6,9	156	F
Mazda MAZDA CX-3 2.0GE (150) 4WD ZENITH i-Eloop	1998	M	149,46 (110)	7	160	E
Mazda MAZDA CX-5 Mazda CX-5 2.0GE (165) 4x4 Aut.	1998	A	164,4 (121)	7	159	C
Mazda MAZDA CX-5 Mazda CX-5 2.5GE (194) 4x2 Aut.	2488	A	194,29 (143)	7,1	161	C
Mazda MAZDA CX-5 Mazda CX-5 2.0GE (165) 4x4	1998	M	164,4 (121)	7,2	163	C

Marca, Modelo y Versión	Cilindrada (cm <sup>3</sup> )	Cambio (*)	Potencia CV (kW)	Consumo (l/100km)	Emisión CO <sub>2</sub> (g/km)	Clasificación por consumo
Mazda MAZDA CX-5 Mazda CX-5 2.5GE (194) 4x4 Aut.	2488	A	194,29 (143)	7,2	164	C

Mercedes-Benz						
Marca, Modelo y Versión	Cilindrada (cm <sup>3</sup> )	Cambio (*)	Potencia CV (kW)	Consumo (l/100km)	Emisión CO <sub>2</sub> (g/km)	Clasificación por consumo
Mercedes-Benz Clase C Berlina (W205) 300 (FL)	1991	A	258,15 (190)	0	148	S
Mercedes-Benz Clase A Sedán (V177) 200 aut.	1332	A	163,04 (120)	5,4	123	A
Mercedes-Benz CLA Coupé (C118) 180 man.	1332	M	135,87 (100)	5,4	124	A
Mercedes-Benz Clase A Compacto (W177) 200 aut.	1332	A	163,04 (120)	5,4	124	B
Mercedes-Benz Clase A Sedán (V177) 180 man.	1332	M	135,87 (100)	5,4	124	A
Mercedes-Benz Clase A Sedán (V177) 200 man.	1332	M	163,04 (120)	5,4	124	A
Mercedes-Benz Clase A Compacto (W177) 180 man.	1332	M	135,87 (100)	5,5	126	B
Mercedes-Benz Clase A Sedán (V177) 180 aut.	1332	A	135,87 (100)	5,4	124	A
Mercedes-Benz Clase A Compacto (W177) 180 aut.	1332	A	135,87 (100)	5,5	125	B
Mercedes-Benz CLA Coupé (C118) 200 aut.	1332	A	163,04 (120)	5,5	126	A
Mercedes-Benz Clase A Compacto (W177) 200 man.	1332	M	163,04 (120)	5,5	126	B
Mercedes-Benz CLA Coupé (C118) 180 aut.	1332	M	163,04 (120)	5,5	126	B
Mercedes-Benz Clase A Compacto (W177) 200 man.	1332	M	163,04 (120)	5,5	126	B
Mercedes-Benz CLA Coupé (C118) 200 man.	1332	M	163,04 (120)	5,6	127	A
Mercedes-Benz Clase B (W247) 200 aut.	1332	A	163,04 (120)	5,6	128	B
Mercedes-Benz Clase B (W247) 200 man.	1332	M	163,04 (120)	5,6	128	B
Mercedes-Benz Clase B (W247) 180 man.	1332	M	135,87 (100)	5,6	127	B
Mercedes-Benz Clase B (W247) 180 aut.	1332	A	135,87 (100)	5,6	129	B
Mercedes-Benz GLA (H247) 200	1332	A	163,04 (120)	5,7	130	B
Mercedes-Benz Clase C Coupé (C205) 300 (FL)	1991	A	258,15 (190)	6	136	B
Mercedes-Benz Clase C Berlina (W205) 300 (FL)	1991	A	258,15 (190)	6	136	B
Mercedes-Benz Clase A Compacto (W177) 220 aut.	1991	A	190,22 (140)	6,1	139	C
Mercedes-Benz Clase C Berlina (W205) 200 (FL)	1497	A	183,42 (135)	6	135	B
Mercedes-Benz CLA Coupé (C117) 180 aut. (FL)	1595	A	122,28 (90)	6,2	141	B
Mercedes-Benz CITAN 112 BE Tourer Larga (M1)	1197	M	114,13 (84)	6,2	140	C
Mercedes-Benz Clase C Coupé (C205) 200 (FL)	1497	A	183,42 (135)	6	138	B



Marca  
Modelo  
y Versión

Cilindrada  
(cm<sup>3</sup>)  
Cambio (\*)  
Potencia  
CV (kW)  
Consumo  
(l/100km)  
Emisión CO<sub>2</sub>  
(g/km)  
Clasificación  
por consumo

Marca  
Modelo  
y Versión

Cilindrada  
(cm<sup>3</sup>)  
Cambio (\*)  
Potencia  
CV (kW)  
Consumo  
(l/100km)  
Emisión CO<sub>2</sub>  
(g/km)  
Clasificación  
por consumo

## Mercedes-Benz

Mercedes-Benz CLA Shooting Brake (X117) 180 aut. (FL)	1595	A	122,28 (90)	6,3	144	B
Mercedes-Benz Clase C Berlina (W205) 180 (FL)	1497	A	156,25 (115)	6,2	140	B
Mercedes-Benz GLA (X156) 180 aut. (FL)	1595	A	122,28 (90)	6,3	144	C
Mercedes-Benz Clase C Estate (S205) 200 (FL)	1497	A	183,42 (135)	6,2	142	B
Mercedes-Benz Clase E Berlina (W213) 200	1991	A	183,42 (135)	6,3	143	A
Mercedes-Benz CLA Coupé (C117) 200 aut. (FL)	1595	A	156,25 (115)	6,4	146	C
Mercedes-Benz CLA Shooting Brake (X117) 200 aut. (FL)	1595	A	156,25 (115)	6,4	146	C
Mercedes-Benz CLA Coupé (C117) 200 man. (FL)	1595	M	156,25 (115)	6,4	147	C
Mercedes-Benz CITAN 112 Tourer Larga (M1) Auto	1197	A	114,13 (84)	6,4	144	C
Mercedes-Benz Clase C Estate (S205) 300 (FL)	1991	A	258,15 (190)	6,3	143	B
Mercedes-Benz GLA (X156) 200 aut. (FL)	1595	A	156,25 (115)	6,4	147	C
Mercedes-Benz Clase C Cabrio (A205) 300 (FL)	1991	A	258,15 (190)	6,3	144	B
Mercedes-Benz CLA Coupé (C118) 250 4MATIC	1991	A	224,18 (165)	6,5	148	B
Mercedes-Benz CLA Shooting Brake (X117) 200 man. (FL)	1595	M	156,25 (115)	6,6	150	C
Mercedes-Benz Clase A Sedán (V177) 220 4MATIC aut.	1991	A	190,22 (140)	6,5	148	C
Mercedes-Benz Clase C Cabrio (A205) 200 (FL)	1497	A	183,42 (135)	6,4	146	B
Mercedes-Benz Clase C Estate (S205) 180 (FL)	1497	A	156,25 (115)	6,5	147	B
Mercedes-Benz GLA (X156) 200 man. (FL)	1595	M	156,25 (115)	6,6	151	C
Mercedes-Benz CLA Coupé (C117) 180 man. (FL)	1595	M	122,28 (90)	6,7	152	C
Mercedes-Benz Clase A Compacto (W177) 250 4MATIC aut.	1991	A	224,18 (165)	6,6	151	C
Mercedes-Benz Clase E Estate (S213) 200	1991	A	183,42 (135)	6,6	152	B
Mercedes-Benz SLC (R172) 200	1991	A	183,42 (135)	6,7	153	D
Mercedes-Benz Clase B (W247) 220 4MATIC aut.	1991	A	190,22 (140)	6,7	153	C
Mercedes-Benz Clase E Berlina (W213) 350	1991	A	298,91 (220)	6,7	154	B
Mercedes-Benz CLA Shooting Brake (X117) 180 man. (FL)	1595	M	122,28 (90)	6,9	158	C
Mercedes-Benz GLA (X156) 180 man. (FL)	1595	M	122,28 (90)	6,9	158	D
Mercedes-Benz CLS (C257) 350	1991	A	298,91 (220)	6,9	157	B
Mercedes-Benz GLA (H247) 250 4MATIC	1991	A	224,18 (165)	6,9	158	D

## Mercedes-Benz

Mercedes-Benz Clase E Coupe (C238) 350	1991	A	298,91 (220)	7	159	B
Mercedes-Benz CLA Coupé (C118) 35 4MATIC+	1991	A	305,71 (225)	7,2	164	C
Mercedes-Benz Clase A Sedán (V177) 35 4MATIC+	1991	A	305,71 (225)	7,2	164	D
Mercedes-Benz Clase E Cabrio (A238) 350	1991	A	298,91 (220)	7,2	165	C
Mercedes-Benz GLC Coupé (C253) 300 4MATIC (FL)	1991	A	258,15 (190)	7,1	161	B
Mercedes-Benz GLC Coupé (C253) 200 4MATIC (FL)	1991	A	197,01 (145)	7,1	161	B
Mercedes-Benz Clase A Compacto (W177) 35 4MATIC+	1991	A	305,71 (225)	7,3	167	D
Mercedes-Benz GLE SUV (V167) 400 d 4MATIC	2925	A	330,16 (243)	7,2	189	A
Mercedes-Benz GLA (X156) 250 4MATIC (FL)	1991	A	210,6 (155)	7,4	169	D
Mercedes-Benz Clase S Berlina Corta (W222) 500 (FL)	2999	A	434,78 (320)	7,4	169	B
Mercedes-Benz Clase S Berlina Corta (W222) 450 (FL)	2999	A	373,64 (275)	7,4	169	B
Mercedes-Benz Clase S Berlina Larga (V222) 450 (FL)	2999	A	366,85 (270)	7,4	169	A
Mercedes-Benz Clase S Berlina Larga (V222) 500 (FL)	2999	A	434,78 (320)	7,4	169	A
Mercedes-Benz GLC SUV (X253) 250 4MATIC	1991	A	210,6 (155)	7,5	172	C
Mercedes-Benz GLC Coupé (C253) 250 4MATIC	1991	A	210,6 (155)	7,6	173	C
Mercedes-Benz CLS (C257) 450 4MATIC	2999	A	366,85 (270)	7,8	178	B
Mercedes-Benz SLC (R172) 43	2996	A	389,95 (287)	8,2	186	F
Mercedes-Benz GLA (X156) 45 4MATIC (FL)	1991	A	380,43 (280)	8,5	193	F
Mercedes-Benz Clase E Berlina (W213) 450 4MATIC	2996	A	366,85 (270)	8,4	192	D
Mercedes-Benz CLA Coupé (C117) 45 4MATIC (FL)	1991	A	380,43 (280)	8,5	193	E
Mercedes-Benz Clase A Sedán (V177) 45 4MATIC (FL)	1991	A	380,43 (280)	8,5	194	E
Mercedes-Benz SL (R231) 400	2996	A	366,85 (270)	8,6	197	E
Mercedes-Benz Clase E Coupe (C238) 450 4MATIC	2996	A	366,85 (270)	8,6	197	D
Mercedes-Benz Clase E Berlina (W213) 53 4MATIC+	2999	A	434,78 (320)	8,7	200	D
Mercedes-Benz Clase E Estate (S213) 450 4MATIC	2996	A	366,85 (270)	8,7	199	D
Mercedes-Benz Clase E Cabrio (A238) 450 4MATIC	2996	A	366,85 (270)	8,7	198	D
Mercedes-Benz Clase E Coupe (C238) 53 4MATIC+	2999	A	434,78 (320)	8,8	203	D
Mercedes-Benz CLS (C257) 53 4MATIC+	2999	A	434,78 (320)	8,8	202	D



Marca  
Modelo  
y Versión

Cilindrada  
(cm³)  
Cambio (°)  
Potencia  
CV (kW)

Consumo  
(l/100km)  
Emisión CO₂  
(g/km)  
Clasificación  
por consumo

Marca  
Modelo  
y Versión

Cilindrada  
(cm³)  
Cambio (°)  
Potencia  
CV (kW)

Consumo  
(l/100km)  
Emisión CO₂  
(g/km)  
Clasificación  
por consumo

## Mercedes-Benz

Mercedes-Benz GLE SUV (V167) 450 4MATIC	2999	A	366,85 (270)	8,3	190	B
Mercedes-Benz Clase E Cabrio (A238) 53 4MATIC+	2999	A	434,78 (320)	8,9	204	E
Mercedes-Benz Clase E Estate (S213) 53 4MATIC+	2999	A	434,78 (320)	8,9	203	D
Mercedes-Benz Clase C Berlina (W205) 43 4MATIC (FL)	2996	A	389,95 (287)	9,1	208	F
Mercedes-Benz GT Coupé 4 Puertas (X290) 53 4MATIC+	2999	A	434,78 (320)	9,1	209	C
Mercedes-Benz Clase C Coupé (C205) 43 4MATIC (FL)	2996	A	389,95 (287)	9,2	211	F
Mercedes-Benz Clase C Estate (S205) 43 4MATIC (FL)	2996	A	389,95 (287)	9,3	214	F
Mercedes-Benz Clase C Cabrio (A205) 43 4MATIC (FL)	2996	A	389,95 (287)	9,5	217	F
Mercedes-Benz Clase S Berlina Larga (V222) 560 (FL)	3982	A	468,75 (345)	9,6	220	D
Mercedes-Benz Clase S Berlina Corta (W222) 560 (FL)	3982	A	468,75 (345)	9,6	220	D
Mercedes-Benz GLC Coupé (C253) 43 4MATIC	2996	A	366,85 (270)	9,6	220	E
Mercedes-Benz GLC SUV (X253) 43 4MATIC	2996	A	366,85 (270)	9,7	220	F
Mercedes-Benz Clase C Berlina (W205) 63 S (FL)	3982	A	509,51 (375)	9,9	227	F
Mercedes-Benz Clase C Berlina (W205) 63 (FL)	3982	A	475,54 (350)	9,9	227	F
Mercedes-Benz GLS (X167) 580 4MATIC	3982	A	489,13 (360)	9,8	223	D
Mercedes-Benz Clase C Estate (S205) 63 (FL)	3982	A	475,54 (350)	10	228	F
Mercedes-Benz Clase C Estate (S205) 63 S (FL)	3982	A	509,51 (375)	10	229	F
Mercedes-Benz Clase S Berlina Corta (W222) 560 4MATIC (FL)	3982	A	468,75 (345)	10	229	E
Mercedes-Benz Clase S Berlina Larga (V222) 560 4MATIC (FL)	3982	A	468,75 (345)	10	229	D
Mercedes-Benz Clase C Coupé (C205) 63 S (FL)	3982	A	509,51 (375)	10,1	230	F
Mercedes-Benz Clase S Limusina (X222) 560 (FL) Maybach	3982	A	468,75 (345)	10,1	230	D
Mercedes-Benz Clase C Coupé (C205) 63 (FL)	3982	A	475,54 (350)	10,1	230	F
Mercedes-Benz SL (R231) 500	4663	A	455,16 (335)	10,1	230	G
Mercedes-Benz Clase S Coupé (C217) 560 4MATIC (FL)	3982	A	468,75 (345)	10,1	230	E
Mercedes-Benz Clase S Cabrio (A217) 560 (FL)	3982	A	468,75 (345)	10	229	E
Mercedes-Benz Clase S Limusina (X222) 560 4MATIC (FL) Maybach	3982	A	468,75 (345)	10,3	234	D
Mercedes-Benz Clase C Cabrio (A205) 63 S (FL)	3982	A	509,51 (375)	10,4	236	G
Mercedes-Benz Clase C Cabrio (A205) 63 (FL)	3982	A	475,54 (350)	10,4	236	G

## Mercedes-Benz

Mercedes-Benz GLE Coupé (C292) 43 4MATIC	2996	A	389,95 (287)	10,5	239	E
Mercedes-Benz Clase E Estate (S213) 63 4MATIC+	3982	A	570,65 (420)	10,8	246	F
Mercedes-Benz Clase E Estate (S213) 63 S 4MATIC+	3982	A	611,41 (450)	10,8	246	F
Mercedes-Benz Clase E Berlina (W213) 63 4MATIC+	3982	A	570,65 (420)	10,8	245	F
Mercedes-Benz Clase E Berlina (W213) 63 S 4MATIC+	3982	A	611,41 (450)	10,8	245	F
Mercedes-Benz GT Coupé 4 Puertas (X290) 63 4MATIC+	3982	A	584,24 (430)	11,2	256	F
Mercedes-Benz Clase S Coupé (C217) 63 4MATIC+ (FL)	3982	A	611,41 (450)	11,2	254	F
Mercedes-Benz Clase S Berlina Larga (V222) 63 AMG 4MATIC (FL)	3982	A	611,41 (450)	11,2	255	E
Mercedes-Benz GT Coupé 4 Puertas (X290) 63 S 4MATIC+	3982	A	638,59 (470)	11,3	257	F
Mercedes-Benz GT Coupé (C190) (FL)	3982	A	475,54 (350)	11,4	261	G
Mercedes-Benz GT Roadster (R190) (FL)	3982	A	475,54 (350)	11,5	262	G
Mercedes-Benz GT Coupé (C190) S (FL)	3982	A	521,74 (384)	11,5	262	G
Mercedes-Benz Clase S Cabrio (A217) 63 4MATIC+ (FL)	3982	A	611,41 (450)	11,5	263	F
Mercedes-Benz GLC Coupé (C253) 63 4MATIC+	3982	A	475,54 (350)	11,5	262	G
Mercedes-Benz SL (R231) 63	5461	A	584,24 (430)	11,7	268	G
Mercedes-Benz GLC Coupé (C253) 63 S 4MATIC+	3982	A	509,51 (375)	11,7	267	G
Mercedes-Benz GLC SUV (X253) 63 4MATIC+	3982	A	475,54 (350)	11,6	265	G
Mercedes-Benz GLC SUV (X253) 63 S 4MATIC+	3982	A	509,51 (375)	11,9	270	G
Mercedes-Benz Clase G (W463) 500	3982	A	421,2 (310)	11,8	269	G
Mercedes-Benz GT Coupé (C190) R (FL)	3982	A	584,24 (430)	12,4	284	G
Mercedes-Benz GT Coupé (C190) C (FL)	3982	A	557,07 (410)	12,4	284	G
Mercedes-Benz GT Roadster (R190) R (FL)	3982	A	584,24 (430)	12,5	284	G
Mercedes-Benz GT Roadster (R190) C (FL)	3982	A	557,07 (410)	12,5	284	G
Mercedes-Benz Clase G (W463) 63	3982	A	584,24 (430)	13,1	299	G
Mercedes-Benz GLS (X166) 63 AMG 4MATIC (FL)	5461	A	584,24 (430)	13,8	315	G
Mercedes-Benz Clase S Berlina Larga (V222) 600 (FL)	5980	A	529,89 (390)	14	320	G
Mercedes-Benz Clase S Limusina (X222) 650 (FL) Maybach	5980	A	629,08 (463)	14	320	G
Mercedes-Benz GLE Coupé (C292) 63 S 4MATIC	5461	A	584,24 (430)	14	320	G



Marca  
Modelo  
y Versión

Cilindrada  
(cm³)  
Cambio (\*)  
Potencia  
CV (kW)  
Consumo  
(l/100km)  
Emisión CO₂  
(g/km)  
Clasificación  
por consumo

## Mercedes-Benz

Mercedes-Benz GLE Coupé (C292) 63 4MATIC	5461	A	557,07 (410)	14	319	G
Mercedes-Benz Clase S Berlina Larga (V222) 65 AMG (FL)	5980	A	629,08 (463)	14,2	325	G
Mercedes-Benz Clase S Coupé (C217) 65 (FL)	5980	A	629,08 (463)	14,2	325	G
Mercedes-Benz Clase S Cabrio (A217) 65 (FL)	5980	A	629,08 (463)	14,2	325	G

## MINI

MINI 3 puertas ONE AUTOMÁTICO	1499	A	101,9 (75)	4,8	109	B
MINI 3 puertas COOPER AUTOMÁTICO	1499	A	135,87 (100)	4,8	109	B
MINI 5 puertas ONE AUTOMÁTICO	1499	A	101,9 (75)	4,9	112	B
MINI 5 puertas COOPER AUTOMÁTICO	1499	A	135,87 (100)	4,9	112	B
MINI 3 puertas COOPER MANUAL	1499	M	135,87 (100)	5	115	C
MINI 5 puertas ONE MANUAL	1499	M	101,9 (75)	5	115	B
MINI 3 puertas ONE MANUAL	1499	M	101,9 (75)	5	114	C
MINI 5 puertas COOPER MANUAL	1499	M	135,87 (100)	5,1	115	C
MINI CABRIO COOPER AUTOMÁTICO	1499	A	135,87 (100)	5,1	116	C
MINI 5 puertas COOPER S AUTOMÁTICO	1998	A	191,58 (141)	5,2	119	C
MINI Clubman COOPER AUTOMÁTICO	1499	A	135,87 (100)	5,3	120	B
MINI CABRIO COOPER MANUAL	1499	M	135,87 (100)	5,3	121	C
MINI 3 puertas COOPER S AUTOMÁTICO	1998	A	191,58 (141)	5,3	120	C
MINI COUNTRYMAN COOPER AUTOMÁTICO	1499	A	135,87 (100)	5,4	122	B
MINI Clubman ONE AUTOMÁTICO	1499	A	101,9 (75)	5,5	124	B
MINI COUNTRYMAN ONE AUTOMÁTICO	1499	A	101,9 (75)	5,5	124	B
MINI Clubman COOPER S AUTOMÁTICO	1998	A	191,58 (141)	5,5	125	B
MINI CABRIO ONE MANUAL	1499	M	101,9 (75)	5,4	122	C
MINI CABRIO COOPER S AUTOMÁTICO	1998	A	191,58 (141)	5,4	123	C
MINI Clubman ONE MANUAL	1499	M	101,9 (75)	5,5	125	B
MINI Clubman COOPER MANUAL	1499	M	135,87 (100)	5,6	127	B
MINI COUNTRYMAN ONE MANUAL	1499	M	101,9 (75)	5,6	127	B

## MINI

MINI COUNTRYMAN COOPER MANUAL	1499	M	135,87 (100)	5,6	128	B
MINI COUNTRYMAN COOPER S AUTOMÁTICO	1998	A	191,58 (141)	5,7	130	B
MINI COUNTRYMAN COOPER ALL4 AUTOMÁTICO	1499	A	135,87 (100)	5,9	135	B
MINI 3 puertas JOHN COOPER WORKS AUTOMÁTICO	1998	A	230,98 (170)	6	137	D
MINI Clubman COOPER S ALL4 AUTOMÁTICO	1998	A	191,58 (141)	6,1	139	C
MINI 3 puertas COOPER S MANUAL	1998	M	191,58 (141)	6,1	139	E
MINI CABRIO JOHN COOPER WORKS AUTOMÁTICO	1998	A	230,98 (170)	6,2	142	E
MINI COUNTRYMAN COOPER ALL4 MANUAL	1499	M	135,87 (100)	6,2	141	C
MINI 5 puertas COOPER S MANUAL	1998	M	191,58 (141)	6,2	141	D
MINI COUNTRYMAN COOPER S MANUAL	1998	M	191,58 (141)	6,3	143	C
MINI COUNTRYMAN COOPER S ALL4 AUTOMÁTICO	1998	A	191,58 (141)	6,3	144	C
MINI Clubman COOPER S MANUAL	1998	M	191,58 (141)	6,4	145	C
MINI CABRIO COOPER S MANUAL	1998	M	191,58 (141)	6,4	145	E
MINI 3 puertas JOHN COOPER WORKS MANUAL	1998	M	230,98 (170)	6,9	157	F
MINI COUNTRYMAN JOHN COOPER WORKS ALL4 AUTOMÁTICO	1998	A	305,71 (225)	6,9	156	D
MINI Clubman JOHN COOPER WORKS ALL4 AUTOMÁTICO	1998	A	305,71 (225)	7,1	161	D

## Mitsubishi

Mitsubishi SPACE STAR 120 MPI Motion MY 19	1193	M	80,16 (59)	4,38	100	B
Mitsubishi SPACE STAR 120 MPI Kaiteki MY 19	1193	M	80,16 (59)	4,38	100	B
Mitsubishi ASX ASX 160 MPI CHALLENGE MY19	1590	M	116,85 (86)	6,18	141	C
Mitsubishi ASX ASX 160 MPI MOTION MY19	1590	M	116,85 (86)	6,66	152	C
Mitsubishi ASX ASX 160 MPI KAITEKI MY19	1590	M	116,85 (86)	6,66	152	C
Mitsubishi ECLIPSE CROSS 150T CHALLENGE MY19	1499	M	163,04 (120)	6,75	154	D
Mitsubishi ECLIPSE CROSS 150T MOTION MY19	1499	M	163,04 (120)	6,97	159	D
Mitsubishi ECLIPSE CROSS 150T SPIRIT MY19	1499	M	163,04 (120)	6,97	159	D
Mitsubishi ECLIPSE CROSS 150T Challenge MY 20	1499	M	163,04 (120)	5,85	134	B
Mitsubishi Outlander 200 MPI CVT KAITEKI 2WD 7 PLAZA MY19	1998	A	149,46 (110)	7,14	163	C



Marca  
Modelo  
y Versión

Cilindrada  
(cm³)  
Cambio (\*)  
Potencia  
CV (kW)  
Consumo  
(l/100km)  
Emisión CO₂  
(g/km)  
Clasificación  
por consumo

Marca  
Modelo  
y Versión

Cilindrada  
(cm³)  
Cambio (\*)  
Potencia  
CV (kW)  
Consumo  
(l/100km)  
Emisión CO₂  
(g/km)  
Clasificación  
por consumo

## Mitsubishi

Mitsubishi Outlander 200 MPI CVT MOTION 2WD 5 PLAZA MY19	1998	A	149,46 (110)	7,14	163	C
Mitsubishi Outlander 200 MPI CVT MOTION 2WD 7 PLAZA MY19	1998	A	149,46 (110)	7,14	163	C
Mitsubishi ECLIPSE CROSS 150T CVT MOTION MY19	1499	A	163,04 (120)	7,23	165	D
Mitsubishi ECLIPSE CROSS 150T 8CVT Motion MY 20	1499	A	163,04 (120)	6,6	151	C
Mitsubishi ECLIPSE CROSS 150T Motion MY 20	1499	M	163,04 (120)	6,04	138	C
Mitsubishi ECLIPSE CROSS 150T Spirit MY 20	1499	M	163,04 (120)	6,04	138	C
Mitsubishi Outlander 200 MPI CVT Kaiteki 2WD 7 plazas MY 20	1998	A	149,46 (110)	6,41	147	B
Mitsubishi Outlander 200 MPI CVT Motion 2WD 5 plazas MY 20	1998	A	149,46 (110)	6,41	147	B
Mitsubishi Outlander 200 MPI CVT Motion 2WD 7 plazas MY 20	1998	A	149,46 (110)	6,41	147	B
Mitsubishi Outlander 200 MPI CVT Kaiteki 4WD 7 plazas MY 20	1998	A	149,46 (110)	6,66	152	C
Mitsubishi ECLIPSE CROSS 150T CVT KAITEKI 4WD MY19	1499	A	163,04 (120)	7,67	175	E
Mitsubishi ECLIPSE CROSS 150T 8CVT Kaiteki 4WD MY 20	1499	A	163,04 (120)	6,99	160	D

## Morgan

Morgan Plus4 2 plazas Deportivo clásico	1999	M	144,12 (106)	7	162	G
Morgan Roadster 2 plazas Deportivo clásico	2967	M	230,59 (169,6)	9,8	225	G

## Nissan

Nissan Micra IG-T 74 kW (100 CV) S&S MT Visia+	999	M	100,54 (74)	4,5	103	A
Nissan Micra IG-T 74 kW (100 CV) S&S MT Acenta	999	M	100,54 (74)	4,5	104	A
Nissan Micra IG-T 74 kW (100 CV) S&S MT N-Connecta	999	M	100,54 (74)	4,5	104	A
Nissan Micra IG-T 74 kW (100 CV) S&S MT N-Sport	999	M	100,54 (74)	4,6	105	B
Nissan Micra IG-T 74 kW (100 CV) S&S MT Tekna	999	M	100,54 (74)	4,6	105	B
Nissan JUKE 1.0 DIG-T 86kW (117CV) E6D-Temp DCT N-CONNECTA	999	A	116,85 (86)	4,8	110	A
Nissan JUKE 1.0 DIG-T 86kW (117CV) E6D-Temp DCT ACENTA	999	A	116,85 (86)	4,8	110	A
Nissan Micra IG-T 74 kW (100 CV) S&S CVT Visia+	999	A	100,54 (74)	4,9	111	B
Nissan JUKE 1.0 DIG-T 86kW (117CV) E6D-Temp 6MT VISIA	999	M	116,85 (86)	4,9	112	A
Nissan JUKE 1.0 DIG-T 86kW (117CV) E6D-Temp 6MT ACENTA	999	M	116,85 (86)	4,9	112	A

## Nissan

Nissan JUKE 1.0 DIG-T 86kW (117CV) E6D-Temp 6MT N-CONNECTA	999	M	116,85 (86)	4,9	112	A
Nissan Micra DIG-T 86 kW (117CV) N-Sport	999	M	116,85 (86)	5	114	B
Nissan Micra DIG-T 86 kW (117CV) Tekna	999	M	116,85 (86)	5	114	B
Nissan Micra DIG-T 86 kW (117CV) Acenta	999	M	116,85 (86)	5	114	B
Nissan Micra DIG-T 86 kW (117CV) N-Connecta	999	M	116,85 (86)	5	114	B
Nissan Micra IG-T 74 kW (100 CV) S&S CVT Tekna	999	A	100,54 (74)	5	113	B
Nissan Micra IG-T 74 kW (100 CV) S&S CVT N-Connecta	999	A	100,54 (74)	5	113	B
Nissan Micra IG-T 74 kW (100 CV) S&S CVT Acenta	999	A	100,54 (74)	5	113	B
Nissan PULSAR 1,2i 115 2WD MT ACENTA EURO 6	1197	M	115,49 (85)	5	117	A
Nissan PULSAR 1,2i 115 2WD MT VISIA EURO 6	1197	M	115,49 (85)	5	117	A
Nissan PULSAR 1,2i 115 2WD MT NTEC EURO 6	1197	M	115,49 (85)	5	117	A
Nissan PULSAR 1,2i 115 2WD MT TEKNA EURO 6	1197	M	115,49 (85)	5	117	A
Nissan Micra IG-T 66kW (90CV) S&S TEKNA	898	M	89,67 (66)	5,1	118	B
Nissan Micra IG-T 66kW (90CV) S&S N-CONNECTA	898	M	89,67 (66)	5,1	118	B
Nissan Micra IG-T 66kW (90CV) S&S ACENTA	898	M	89,67 (66)	5,1	118	B
Nissan Micra IG-T 66kW (90CV) S&S VISIA+	898	M	89,67 (66)	5,1	118	B
Nissan Micra IG-T 74 kW (100 CV) S&S CVT N-Sport	999	A	100,54 (74)	5,1	115	B
Nissan PULSAR 1,2i 115 2WD CVT NTEC EURO 6	1197	A	115,49 (85)	5,1	119	A
Nissan PULSAR 1,2i 115 2WD CVT TEKNA EURO 6	1197	A	115,49 (85)	5,1	119	A
Nissan JUKE 1.0 DIG-T 86kW (117CV) E6D-Temp 6MT PREMIERE EDITION	999	M	116,85 (86)	5,1	118	B
Nissan JUKE 1.0 DIG-T 86kW (117CV) E6D-Temp DCT N-DESIGN	999	A	116,85 (86)	5,1	116	B
Nissan JUKE 1.0 DIG-T 86kW (117CV) E6D-Temp DCT PREMIERE EDITION	999	A	116,85 (86)	5,1	116	B
Nissan JUKE 1.0 DIG-T 86kW (117CV) E6D-Temp 6MT N-DESIGN	999	M	116,85 (86)	5,1	118	B
Nissan JUKE 1.0 DIG-T 86kW (117CV) E6D-Temp DCT TEKNA	999	A	116,85 (86)	5,1	116	B
Nissan JUKE 1.0 DIG-T 86kW (117CV) E6D-Temp 6MT TEKNA	999	M	116,85 (86)	5,1	118	B
Nissan PULSAR 1.2 DIG 115 CV	1197	M	115,49 (85)	5,1	118	A
Nissan PULSAR 1.2 DIG 115 CV XTRONIC	1197	A	115,49 (85)	5,1	118	A
Nissan Micra 1.0G 52 kW (70 CV) Visia+	999	M	70,65 (52)	5,2	119	C



Marca  
Modelo  
y Versión

Cilindrada  
(cm³)  
Cambio (\*)  
Potencia  
CV (kW)

Consumo  
(l/100km)  
Emisión CO₂  
(g/km)  
Clasificación  
por consumo

Marca  
Modelo  
y Versión

Cilindrada  
(cm³)  
Cambio (\*)  
Potencia  
CV (kW)

Consumo  
(l/100km)  
Emisión CO₂  
(g/km)  
Clasificación  
por consumo

## Nissan

Nissan Micra 1.0G 52 kW (70 CV) Acenta	999	M	70,65 (52)	5,2	119	C
Nissan Qashqai 1.3DIG-T 160CV 2WD MT ACENTA	1332	M	158,97 (117)	5,3	121	A
Nissan Qashqai 1.3DIG-T 140CV 2WD MT VISIA	1332	M	139,95 (103)	5,3	121	A
Nissan Qashqai 1.3DIG-T 140CV 2WD MT ACENTA	1332	M	139,95 (103)	5,3	121	A
Nissan Qashqai 1.3DIG-T 160CV 2WD DCT ACENTA	1332	A	158,97 (117)	5,4	122	B
Nissan X-Trail DIG-T 120 kW (160 CV) E6D DCT ACENTA 5P	1332	A	158,97 (117)	5,6	144	A
Nissan Qashqai 1.3DIG-T 160CV 2WD MT TEKNA	1332	M	158,97 (117)	5,7	130	B
Nissan Qashqai 1.3DIG-T 160CV 2WD MT TEKNA+	1332	M	158,97 (117)	5,7	130	B
Nissan Qashqai 1.3DIG-T 160CV 2WD MT N-CONNECTA	1332	M	158,97 (117)	5,7	130	B
Nissan Qashqai 1.3DIG-T 140CV 2WD MT TEKNA	1332	M	139,95 (103)	5,7	130	B
Nissan Qashqai 1.3DIG-T 140CV 2WD MT N-CONNECTA	1332	M	139,95 (103)	5,7	130	B
Nissan Qashqai 1.3DIG-T 140CV 2WD MT ACENTA LLANTA 18	1332	M	139,95 (103)	5,7	130	B
Nissan Qashqai 1.3DIG-T 140CV 2WD MT TEKNA+	1332	M	139,95 (103)	5,7	130	B
Nissan Qashqai 1.3DIG-T 160CV 2WD MT ACENTA LLANTA 18	1332	M	158,97 (117)	5,7	130	B
Nissan Qashqai 1.3DIG-T 160CV 2WD DCT ACENTA LLANTA 18	1332	A	158,97 (117)	5,8	131	B
Nissan Qashqai 1.3DIG-T 160CV 2WD DCT N-CONNECTA	1332	A	158,97 (117)	5,8	131	B
Nissan Qashqai 1.3DIG-T 160CV 2WD DCT TEKNA	1332	A	158,97 (117)	5,8	131	B
Nissan Qashqai 1.3DIG-T 160CV 2WD DCT TEKNA+	1332	A	158,97 (117)	5,8	131	B
Nissan PULSAR 1,6i 190 2WD MT TEKNA EURO 6	1618	M	190,22 (140)	5,9	138	C
Nissan PULSAR 1,6 DIG 190 CV	1618	M	190,22 (140)	6	138	C
Nissan X-Trail 1,6 DIG-T 163 2WD MT 5 SEATS 17 alloys EURO 6	1618	M	163,04 (120)	6,2	145	B
Nissan X-Trail DIG-T 120 kW (160 CV) E6D DCT N-CONNECTA 5P	1332	A	158,97 (117)	6,3	144	B
Nissan X-Trail DIG-T 120 kW (160 CV) E6D DCT N-TEC 5P	1332	A	158,97 (117)	6,3	144	B
Nissan X-Trail 1,6 DIG-T 163 2WD MT 5 SEATS 19 Alloys EURO 6	1618	M	163,04 (120)	6,4	149	B
Nissan X-Trail 1,6 DIG-T 163 2WD MT 7 SEATS 19 Alloys EURO 6	1618	M	163,04 (120)	6,4	149	B
Nissan X-Trail DIG-T 120 kW (160 CV) E6D DCT N-CONNECTA 7P	1332	A	158,97 (117)	6,5	148	B
Nissan X-Trail DIG-T 120 kW (160 CV) E6D DCT N-TEC 7P	1332	A	158,97 (117)	6,5	148	B
Nissan X-Trail DIG-T 120 kW (160 CV) E6D DCT ACENTA 7P	1332	A	158,97 (117)	6,5	148	B

## Nissan

Nissan JUKE 1.6 G CVT N-CONNECTA	1598	A	112,77 (83)	6,5	149	D
Nissan JUKE 1.6 G CVT BOSE	1598	A	112,77 (83)	6,5	149	D
Nissan X-Trail DIG-T 120 kW (160 CV) E6D DCT TEKNA 5P	1332	A	158,97 (117)	6,6	150	B
Nissan JUKE 1.6 G CVT TEKNA	1598	A	112,77 (83)	6,6	152	D
Nissan X-Trail DIG-T 120 kW (160 CV) E6D DCT TEKNA 7P	1332	A	158,97 (117)	6,8	154	C
Nissan JUKE 1.6 G 5MT ACENTA	1598	M	112,77 (83)	6,9	157	E
Nissan JUKE 1.6 G 5MT N-CONNECTA	1598	M	112,77 (83)	6,9	157	E
Nissan JUKE 1.6 G 5MT BOSE	1598	M	112,77 (83)	6,9	157	E
Nissan JUKE 1.6 G 5MT VISIA	1598	M	112,77 (83)	6,9	157	E
Nissan JUKE 1.6 G 5MT TEKNA	1598	M	112,77 (83)	7,1	162	E
Nissan NV200 NV200 EVALIA 7 1.6 gasolina MY14	1598	M	110,05 (81)	7,3	169	E
Nissan NV200 NV200 EVALIA 5 1.6 gasolina MY14	1598	M	110,05 (81)	7,3	169	E
Nissan JUKE 1.6 G 5MT TEKNA LLANTA 18	1598	M	112,77 (83)	7,3	166	E
Nissan NV200 NV200 EVALIA 7 1.6G + REAR A/C EURO 6 MY15	1598	M	110,05 (81)	7,3	169	E
Nissan NV200 NV200 EVALIA 7 1.6G EURO 6 MY15	1598	M	110,05 (81)	7,3	169	E
Nissan NV200 NV200 EVALIA 5 1.6G EURO 6 MY15	1598	M	110,05 (81)	7,3	169	E
Nissan 370Z Coupé GT Automático 3.7 Petrol 328PS	3696	A	327,45 (241)	11,4	259	G
Nissan 370Z Roadster GT Automático 3.7 Petrol 328PS	3696	A	327,45 (241)	11,7	267	G
Nissan 370Z Coupé NISMO Manual 3.7 Petrol 344PS	3696	M	343,75 (253)	12,5	285	G
Nissan 370Z Coupé Manual 3.7 Petrol 328PS	3696	M	327,45 (241)	12,5	284	G
Nissan 370Z Coupé GT Manual 3.7 Petrol 328PS	3696	M	327,45 (241)	12,5	284	G
Nissan 370Z Roadster GT Manual 3.7 Petrol 328PS	3696	M	327,45 (241)	12,6	288	G
Nissan GT-R 3.8 Petrol 570PS	3799	A	569,29 (419)	13,2	300	G
Nissan GT-R NISMO 3.8 Petrol 600PS	3799	A	599,18 (441)	13,5	307	G

## Opel

Opel Astra ST 1.4 Turbo Start & Stop 150 cv A6	1399	A	149,46 (110)	0	130	S
Opel Astra ST "1.4 Turbo Start & Stop 150 cv A6 (llanta 17")"	1399	A	149,46 (110)	0	126	S



Marca  
Modelo  
y Versión

Cilindrada  
(cm³)

Cambio (\*)

Potencia  
CV (kW)

Consumo  
(l/100km)

Emisión CO<sub>2</sub>  
(g/km)

Clasificación  
por consumo

Opel

Opel Astra ST 1.6 Turbo Start & Stop 200 cv M6 (llanta 17")	1598	M	199,73 (147)	0	147	S
Opel ADAM 1.4 Glam XEL 87 cvS&S	1398	M	86,96 (64)	0	128	S
Opel ADAM 1.4 Glam XER 100cv S&S	1398	M	100,54 (74)	0	128	S
Opel Astra ST "1.4 Turbo Start & Stop 150 cv (llanta 17")"	1399	M	149,46 (110)	0	139	S
Opel Astra ST "1.4 Turbo Start & Stop 150 cv (llanta 16")"	1399	M	149,46 (110)	0	136	S
Opel ADAM 1.4 Rocks S NEH 150 cv S&S	1364	M	149,46 (110)	0	144	S
Opel ADAM 1.4 S NEH 150 cv S&S	1364	M	149,46 (110)	0	144	S
Opel ADAM 1.4 Rocks XER 100 cv S&S	1398	M	100,54 (74)	0	128	S
Opel Astra ST 1.4 Turbo Start & Stop 125 cv M6	1399	M	125 (92)	0	136	S
Opel Astra ST 1.6 Turbo Start & Stop 200 cv M6	1598	M	199,73 (147)	0	143	S
Opel Insignia Sports Tourer 1.6 Turbo SHT Innovation Start & Stop Turbo Aut 200	1598	A	199,73 (147)	0	151	S
Opel Insignia Sports Tourer 1.5 Turbo XFT Innovation Start & Stop Turbo Aut 165	1490	A	164,4 (121)	0	144	S
Opel Insignia Sports Tourer 1.5 Turbo XFT Innovation Start & Stop Turbo 165	1490	M	164,4 (121)	0	131	S
Opel Insignia Sports Tourer 1.5 Turbo Selective XFL Start & Stop 140	1490	M	139,95 (103)	0	131	S
Opel Karl Rocks B 1.0 XE 73 cv M5 5p	999	M	73,37 (54)	0	117	S
Opel CORSA 1.4 Selective 90cv 5p	1398	M	89,67 (66)	0	130	S
Opel CORSA 1.4 Selective Turbo 100 cv S/S 5p	1398	M	100,54 (74)	0	128	S
Opel CORSA 1.4 Selective Turbo 100 cv S/S 5 puertas	1398	M	100,54 (74)	0	132	S
Opel CORSA 1.4 Design Line 90cv 5p	1398	M	89,67 (66)	0	130	S
Opel CORSA 1.4 Design Line 90cv 5 puertas	1398	M	91,03 (67)	0	132	S
Opel CORSA 1.4 Design Line 100 cv 5p	1398	M	100,54 (74)	0	128	S
Opel CORSA 1.4 Design Line 100 cv 5 puertas	1398	M	100,54 (74)	0	132	S
Opel CORSA 1.4 Design Line 90 cv 5p Aut.6	1398	A	89,67 (66)	0	149	S
Opel CORSA 1.4 Design Line 90 cv Aut.6 5p	1398	A	91,03 (67)	0	157	S
Opel Grandland X 1.2 Turbo Selective 130cv S/S	1199	M	130,43 (96)	0	120	S
Opel Insignia Grand Sport 1.5 Turbo Selective XFL Start & Stop 140	1490	M	139,95 (103)	0	129	S
Opel Grandland X 1.2 Turbo Design Line 130cv S/S	1199	M	130,43 (96)	0	120	S
Opel Grandland X 1.2 Turbo Design Line 130cv AUT.8 S/S	1199	A	130,43 (96)	0	119	S

Marca  
Modelo  
y Versión

Cilindrada  
(cm³)

Cambio (\*)

Potencia  
CV (kW)

Consumo  
(l/100km)

Emisión CO<sub>2</sub>  
(g/km)

Clasificación  
por consumo

Opel

Opel Grandland X 1.2 Turbo 130cv S/S	1199	M	130,43 (96)	0	117	S
Opel Grandland X 1.2 Turbo 130cv AUT.8 S/S	1199	A	130,43 (96)	0	121	S
Opel Insignia County Tourer 1.6 Turbo SHT Start & Stop Turbo Aut 200	1598	A	199,73 (147)	0	156	S
Opel CORSA 1.4 Expression Pro 90cv 5 puertas	1398	M	91,03 (67)	0	132	S
Opel Cabrio 1.6 Turbo Start & Stop 136 cv M6	1598	M	135,87 (100)	0	161	S
Opel Mokka X INNOVATION 1,4 T. 4X2 Automático 140cv	1364	A	139,95 (103)	0	162	S
Opel Mokka X INNOVATION 1,4 T. 4X2 AUT 140cv	1364	A	139,95 (103)	0	157	S
Opel Astra 5P 1.0 Turbo S/S 105 cv	999	M	104,62 (77)	0	107	S
Opel Astra 5P 1.4 Turbo S/S 125 cv M6	1399	M	125 (92)	0	133	S
Opel Astra 5P 1.4 Turbo S/S 150 cv M6 AT	1399	A	149,46 (110)	0	127	S
Opel Astra 5P "1.4 Turbo S/S 150 cv M6 (llanta 16")"	1399	M	149,46 (110)	0	134	S
Opel Astra 5P "1.4 Turbo S/S 150 cv M6 (llanta 17")"	1399	M	149,46 (110)	0	136	S
Opel Astra 5P 1.6 Turbo S/S 200 cv MT	1598	M	199,73 (147)	0	147	S
Opel Zafira Tourer 1.6 T 136 cv S/S 6V (Innovation)	1598	M	135,87 (100)	0	160	S
Opel Mokka X INNOVATION 1,4 T. 4X4 S&S 140cv	1364	M	139,95 (103)	0	167	S
Opel Zafira Tourer 1.6 T 136 cv S/S 6V Aut.(Innovation)	1598	A	135,87 (100)	0	170	S
Opel Zafira Tourer 1.6 T 136 cv S/S 6V (Selective)	1598	M	135,87 (100)	0	163	S
Opel Cabrio 1.6 Turbo Start & Stop 136 cv Aut.	1598	A	135,87 (100)	0	176	S
Opel Mokka X 120 ANIVERSARIO 1,4 T. 4X2 S&S 140cv	1364	M	139,95 (103)	0	150	S
Opel CORSA 1.4 GSI Turbo 150cv S/S 3p	1364	M	149,46 (110)	0	139	S
Opel CORSA 1.4 Selective 90 cv 3p	1398	M	89,67 (66)	0	133	S
Opel CORSA 1.4 Selective 90 cv 3p M	1398	M	89,67 (66)	0	130	S
Opel Mokka X SELECTIVE 1,4 T. 4X2 140cv S&S	1364	M	139,95 (103)	0	147	S
Opel CORSA 1.4 Expression Pro 90 cv 3p M	1398	M	89,67 (66)	0	133	S
Opel CORSA 1.4 Expression Pro 90cv 3p	1398	M	89,67 (66)	0	130	S
Opel CORSA 1.4 Expression 75 cv M5 3p	1398	M	74,73 (55)	0	133	S
Opel CORSA 1.4 Expression 75 cv 3p	1398	M	74,73 (55)	0	130	S
Opel Mokka X DESIGN LINE 1,4 T. 4X2 S&S 140cv	1364	M	139,95 (103)	0	150	S



Gasolina M1

Gasolina M1



Marca, Modelo y Versión	Cilindrada (cm³)	Cambio (*)	Potencia CV (kW)	Consumo (l/100km)	Emisión CO <sub>2</sub> (g/km)	Clasificación por consumo
<b>Opel</b>						
Opel Karl Rocks MY18'5 B 1.0 XE 73 cv M5 5p	999	M	73,37 (54)	0	116	S
Opel CORSA 1.4 Expression Pro 90cv 5p	1398	M	89,67 (66)	0	130	S
Opel CORSA 1.4 GSI Turbo 150 cv S/S 3p M	1364	M	149,46 (110)	0	147	S
Opel Mokka X INNOVATION 1,4 T. 4X2 S&S 140cv	1364	M	139,95 (103)	0	150	S
Opel CORSA 1.4 Expression 75 cv 5 puertas	1398	M	74,73 (55)	0	132	S
Opel CORSA 1.4 Expression 75 cv 5p	1398	M	74,73 (55)	0	130	S
Opel Karl Rocks B 1.0 XE 73 cv M5 5p	999	M	73,37 (54)	0	116	S
Opel Grandland Híbrido (MY 20.5) Ultimate 1.6 Turbo AT8 4X4 300 CV	1598	A	300,27 (221)	1,5	34	A
Opel Grandland Híbrido (MY 20.5) Selective 1.6 Turbo AT8 4X2 225 CV	1598	A	224,18 (165)	1,5	35	A
Opel Grandland Híbrido (MY 20.5) Ultimate 1.6 Turbo AT8 4X2 225 CV	1598	A	224,18 (165)	1,5	35	A
Opel Nuevo Corsa (MY20.5) Elegance 1.2 XEL MT5 S/S 75 CV (55kW)	1199	M	74,73 (55)	4,1	93	A
Opel Nuevo Corsa (MY20.5) Edition 1.2 XEL MT5 S/S 75 CV (55kW)	1199	M	74,73 (55)	4,1	93	A
Opel Nuevo Corsa (MY 20) Elegance 1.2 XEL MT5 S/S 75 CV (55kW)	1199	M	74,73 (55)	4,1	93	A
Opel Nuevo Corsa (MY 20) Edition 1.2 XEL MT5 S/S 75 CV (55kW)	1199	M	74,73 (55)	4,1	93	A
Opel Nuevo Corsa (MY 20.5) Edition 1.2 XEL MT5 S/S 75 CV (55kW)	1199	M	74,73 (55)	4,1	93	A
Opel Nuevo Corsa (MY 20.5) Elegance 1.2 XEL MT5 S/S 75 CV (55kW)	1199	M	74,73 (55)	4,1	93	A
Opel Nuevo Corsa (MY20.5) Edition 1.2T XHL MT6 S/S 100 CV (74kW)	1199	M	100,54 (74)	4,2	96	A
Opel Nuevo Corsa (MY20.5) Elegance 1.2T XHL MT6 S/S 100 CV (74kW)	1199	M	100,54 (74)	4,2	96	A
Opel Nuevo Corsa (MY20.5) GS-Line 1.2T XHL MT6 S/S 100 CV (74kW)	1199	M	100,54 (74)	4,2	96	A
Opel Nuevo Corsa (MY 20) GS-Line 1.2T XHL MT6 S/S 100 CV (74kW)	1199	M	100,54 (74)	4,2	96	A
Opel Nuevo Corsa (MY 20.5) Elegance 1.2T XHL MT6 S/S 100 CV (74kW)	1199	M	100,54 (74)	4,2	96	A
Opel Nuevo Corsa (MY 20.5) GS-Line 1.2T XHL MT6 S/S 100 CV (74kW)	1199	M	100,54 (74)	4,2	96	A
Opel Nuevo Corsa (MY 20.5) Edition 1.2T XHL MT6 S/S 100 CV (74kW)	1199	M	100,54 (74)	4,2	96	A
Opel Nuevo Corsa (MY 20) Elegance 1.2T XHL MT6 S/S 100 CV (74kW)	1199	M	100,54 (74)	4,2	96	A
Opel Nuevo Corsa (MY 20) Edition 1.2T XHL MT6 S/S 100 CV (74kW)	1199	M	100,54 (74)	4,2	96	A

Marca, Modelo y Versión	Cilindrada (cm³)	Cambio (*)	Potencia CV (kW)	Consumo (l/100km)	Emisión CO <sub>2</sub> (g/km)	Clasificación por consumo
Opel Astra NG MY18 1.0 Turbo Start & Stop 105 cv MTA	999	A	104,62 (77)	4,3	99	A
Opel Astra NG MY18 1.0 Turbo Start & Stop 105 cv M5 (Neumáticos BRR)	999	M	104,62 (77)	4,3	99	A
Opel Astra NG 1.0 Turbo Start & Stop 105 cv MTA	999	A	104,62 (77)	4,3	99	A



Marca  
Modelo  
y Versión

Cilindrada  
(cm³)  
Cambio (\*)  
Potencia  
CV (kW)

Consumo  
(l/100km)  
Emisión CO₂  
(g/km)  
Clasificación  
por consumo

Marca  
Modelo  
y Versión

Cilindrada  
(cm³)  
Cambio (\*)  
Potencia  
CV (kW)

Consumo  
(l/100km)  
Emisión CO₂  
(g/km)  
Clasificación  
por consumo

## Opel

Opel Astra NG 1.0 Turbo Start & Stop 105 cv M5 (Neumáticos BRR)	999	M	104,62 (77)	4,3	99	A
Opel Astra ST NG 1.0 Turbo Start & Stop 105 cv M5 (llanta 15)	999	M	104,62 (77)	4,3	100	A
Opel Astra ST NG 1.0 Turbo Start & Stop 105 cv MTA	999	A	104,62 (77)	4,3	100	A
Opel Astra (MY 20) GS Line 1.2T SHT MT6 S/S 130 CV (96kW)	1199	M	130,43 (96)	4,3	99	A
Opel Astra (MY 20) GS Line 1.2T SHL MT6 S/S 110 CV (81kW)	1199	M	110,05 (81)	4,3	99	A
Opel Astra (MY 20) Astra 1.2T SHL MT6 S/S 110 CV (81kW)	1199	M	110,05 (81)	4,3	99	A
Opel Nuevo Corsa (MY 20.5) Elegance 1.2T XHT AT8 S/S 100 CV (74kW)	1199	A	100,54 (74)	4,3	99	A
Opel Astra (MY 20.5) Astra 1.2T SHL MT6 S/S 110 CV (81kW)	1199	M	110,05 (81)	4,3	99	A
Opel Nuevo Corsa (MY 20) Elegance 1.2T XHT AT8 S/S 100 CV (74kW)	1199	A	100,54 (74)	4,3	99	A
Opel Astra (MY 20) Elegance 1.2T SHR MT6 S/S 145 CV (107kW)	1199	M	145,38 (107)	4,3	99	A
Opel Astra (MY 20.5) GS Line 1.2T SHL MT6 S/S 110 CV (81kW)	1199	M	110,05 (81)	4,3	99	A
Opel Astra (MY 20.5) GS Line 1.2T SHT MT6 S/S 130 CV (96kW)	1199	M	130,43 (96)	4,3	99	A
Opel Astra (MY 20.5) 2020 1.2T SHL MT6 S/S 110 CV (81kW)	1199	M	110,05 (81)	4,3	99	A
Opel Astra (MY 20.5) Elegance 1.2T SHR MT6 S/S 145 CV (107kW)	1199	M	145,38 (107)	4,3	99	A
Opel Nuevo Corsa (MY20.5) Elegance 1.2T XHT AT8 S/S 100 CV (74kW)	1199	A	100,54 (74)	4,3	99	A
Opel Astra NG MY18 1.0 Turbo Start & Stop 105 cv M5	999	M	104,62 (77)	4,4	102	A
Opel Astra NG 1.0 Turbo Start & Stop 105 cv M5	999	M	104,62 (77)	4,4	102	A
Opel Astra NG MY18 1.0 Turbo Start & Stop 105 cv MTA	999	A	104,62 (77)	4,5	104	A
Opel Astra NG MY18 1.0 Turbo Start & Stop 105 cv M5	999	M	104,62 (77)	4,5	104	A
Opel Astra ST NG MY18 1.0 Turbo Start & Stop 105 cv M5	999	M	104,62 (77)	4,5	103	A
Opel Karl MY18 B 1.0 XE 75 cv MTA	999	A	74,73 (55)	4,5	103	C
Opel Karl MY18 B 1.0 XE 75 cv M5.	999	M	74,73 (55)	4,5	104	C
Opel Astra NG 1.0 Turbo Start & Stop 105 cv MTA	999	A	104,62 (77)	4,5	104	A
Opel Astra NG 1.0 Turbo Start & Stop 105 cv M5	999	M	104,62 (77)	4,5	104	A
Opel Astra ST NG 1.0 Turbo Start & Stop 105 cv M5	999	M	104,62 (77)	4,5	103	A
Opel Karl B 1.0 XE 75 cv MTA	999	A	74,73 (55)	4,5	103	C
Opel Nuevo Corsa (MY20.5) GS-Line 1.2T XHT AT8 S/S 130 CV (96kW)	1199	A	130,43 (96)	4,5	103	A
Opel Astra ST (MY 20.5) GS Line 1.2T SHL MT6 S/S 110 CV (81kW)	1199	M	110,05 (81)	4,5	102	A

## Opel

Opel Astra ST (MY 20.5) Astra 1.2T SHL MT6 S/S 110 CV (81kW)	1199	M	110,05 (81)	4,5	102	A
Opel Astra ST (MY 20) Elegance 1.2T SHR MT6 S/S 145 CV (107kW)	1199	M	145,38 (107)	4,5	102	A
Opel Astra ST (MY 20.5) Elegance 1.2T SHR MT6 S/S 145 CV (107kW)	1199	M	145,38 (107)	4,5	102	A
Opel Astra ST (MY 20) GS Line 1.2T SHL MT6 S/S 110 CV (81kW)	1199	M	110,05 (81)	4,5	102	A
Opel Nuevo Corsa (MY 20.5) GS-Line 1.2T XHT AT8 S/S 130 CV (96kW)	1199	A	130,43 (96)	4,5	103	A
Opel Nuevo Corsa (MY 20) GS-Line 1.2T XHT AT8 S/S 130 CV (96kW)	1199	A	130,43 (96)	4,5	103	A
Opel Astra ST (MY 20) Astra 1.2T SHL MT6 S/S 110 CV (81kW)	1199	M	110,05 (81)	4,5	102	A
Opel Astra ST (MY 20) GS Line 1.2T SHT MT6 S/S 130 CV (96kW)	1199	M	130,43 (96)	4,5	102	A
Opel Astra ST (MY 20.5) GS Line 1.2T SHT MT6 S/S 130 CV (96kW)	1199	M	130,43 (96)	4,5	102	A
Opel Astra ST NG MY18 1.0 Turbo Start & Stop 105 cv M5	999	M	104,62 (77)	4,6	105	A
Opel Astra ST NG MY18 1.0 Turbo Start & Stop 105 cv MTA	999	A	104,62 (77)	4,6	105	A
Opel Karl MY18 B 1.0 XE 75 cv M5	999	M	74,73 (55)	4,6	104	C
Opel Karl B 1.0 XE 75 cv M5	999	M	74,73 (55)	4,6	104	C
Opel Astra ST NG 1.0 Turbo Start & Stop 105 cv M5	999	M	104,62 (77)	4,6	105	A
Opel Astra ST NG 1.0 Turbo Start & Stop 105 cv MTA	999	A	104,62 (77)	4,6	105	A
Opel Crossland (MY 20) Edition 1.2 GAS MT5 S/S 81 CV	1199	M	81,52 (60)	4,6	106	A
Opel Crossland (MY 20.5) Edition 1.2 GAS MT5 S/S 81 CV	1199	M	81,52 (60)	4,6	106	A
Opel Crossland X EDITION 1.2 GAS MT6 S/S 110cv MY 19,5	1199	M	110,05 (81)	4,7	105	A
Opel Crossland X DESIGN LINE 1.2 GAS MT6 S/S 110cv MY19	1199	M	110,05 (81)	4,6	105	A
Opel Crossland X EDITION 1.2 GAS MT6 S/S 110cv MY19	1199	M	110,05 (81)	4,6	105	A
Opel Crossland X DESIGN LINE - 120 ANIVERSARIO 1.2 GAS MT6 S/S 110cv MY 19,5	1199	M	110,05 (81)	4,7	105	A
Opel Crossland X EDITION 1.2 GAS MT6 S/S 110cv MY19,5	1199	M	110,05 (81)	4,7	105	A
Opel Crossland X DESIGN LINE - 120 ANIVERSARIO 1.2 GAS MT6 S/S 110cv MY19,5	1199	M	110,05 (81)	4,7	105	A
Opel CORSA 1.4 MTA Start & Stop 90 cv 5P (Neumático de BRR)	1398	A	89,67 (66)	4,7	110	B
Opel CORSA 1.4 MTA Start & Stop 90 cv 3P (Neumático de BRR)	1398	A	89,67 (66)	4,7	110	B
Opel Corsa MY18 1.4 MTA Start & Stop 90 cv 3P (Neumático de BRR)	1398	A	89,67 (66)	4,7	110	B
Opel Corsa MY18 1.4 MTA Start & Stop 90 cv 5P (Neumático de BRR)	1398	A	89,67 (66)	4,7	110	B



Marca  
Modelo  
y Versión

Opel Karl Rocks B 1.0 XE 73 cv M5

Cilindrada  
(cm<sup>3</sup>)  
Cambio (°)  
Potencia  
CV (kW)

| 999 | M |

Consumo  
(l/100km)  
Emisión CO<sub>2</sub>  
(g/km)  
Clasificación  
por consumo

74,73 (55) | 4,7 | 106 | **C**

Marca  
Modelo  
y Versión

## Opel

Cilindrada  
(cm<sup>3</sup>)  
Cambio (°)  
Potencia  
CV (kW)

Consumo  
(l/100km)  
Emisión CO<sub>2</sub>  
(g/km)  
Clasificación  
por consumo

Marca Modelo y Versión	Cilindrada (cm <sup>3</sup> )	Cambio (°)	Potencia CV (kW)	Consumo (l/100km)	Emisión CO <sub>2</sub> (g/km)	Clasificación por consumo
Opel Karl Rocks MY18 B 1.0 XE 73 cv M5	999	M	74,73 (55)	4,7	106	<b>C</b>
Opel Karl Rocks MY18'5 B 1.0 XE 73 cv M5	999	M	74,73 (55)	4,7	106	<b>C</b>
Opel Crossland (MY 20.5) Innovation 1.2 GAS MT6 S/S 130 CV	1199	M	130,43 (96)	4,7	108	<b>A</b>
Opel Crossland (MY 20) Innovation 1.2 GAS MT6 S/S 130 CV	1199	M	130,43 (96)	4,7	108	<b>A</b>
Opel Crossland (MY 20) Edition 1.2 GAS MT6 S/S 110 CV	1199	M	110,05 (81)	4,8	109	<b>A</b>
Opel Crossland (MY 20.5) Opel 2020 1.2 GAS MT6 S/S 110 CV	1199	M	110,05 (81)	4,8	109	<b>A</b>
Opel Crossland (MY 20.5) Edition 1.2 GAS MT6 S/S 110 CV	1199	M	110,05 (81)	4,8	109	<b>A</b>
Opel Crossland (MY 20) Design Line - 120 Aniversario 1.2 GAS MT6 S/S 110 CV	1199	M	110,05 (81)	4,8	109	<b>A</b>
Opel Corsa MY18 1.4 MTA Start & Stop 90 cv 3P	1398	A	89,67 (66)	4,8	112	<b>B</b>
Opel Corsa MY18 1.4 MTA Start & Stop 90 cv 5P	1398	A	89,67 (66)	4,8	112	<b>B</b>
Opel CORSA 1.4 MTA Start & Stop 90 cv 3P	1398	A	89,67 (66)	4,8	112	<b>B</b>
Opel CORSA 1.4 MTA Start & Stop 90 cv 5P	1398	A	89,67 (66)	4,8	112	<b>B</b>
Opel Astra SELECTIVE 1,0 Turbo S/S 105 cv 5V MY19	999	M	104,62 (77)	4,7	108	<b>A</b>
Opel Astra 120 ANIVERSARIO 1,0 Turbo S/S 105 cv 5V MY19	999	M	104,62 (77)	4,7	108	<b>A</b>
Opel Corsa MY15'5 1.0 Turbo Start & Stop 115 cv M6 3P	999	M	115,49 (85)	4,9	115	<b>B</b>
Opel ADAM 1.4 XEL 87 cv MTA (Neumáticos BRR)	1398	A	86,96 (64)	4,9	115	<b>C</b>
Opel ADAM 1.2 XEL Start & Stop 70 cv M5 (Neumáticos BRR)	1229	M	69,29 (51)	4,9	115	<b>C</b>
Opel CORSA 1.0 Turbo Start & Stop 115 cv M6 3P	999	M	115,49 (85)	4,9	114	<b>B</b>
Opel ADAM 1.2 XEL Start & Stop 70 cv M5	1229	M	69,29 (51)	4,9	116	<b>C</b>
Opel ADAM MY18'5 1.4 XEL 87 cv MTA (Neumáticos BRR)	1398	A	86,96 (64)	4,9	115	<b>C</b>
Opel Crossland X MY18'5 1.2 Turbo S/S ecoTE 110 cv M5	1199	M	110,05 (81)	4,9	111	<b>B</b>
Opel Corsa MY18'5 1.0 Turbo Start & Stop 115 cv M6 3P	999	M	115,49 (85)	4,9	114	<b>B</b>
Opel ADAM 1.0 XFT Start & Stop 115 cv M6	999	M	115,49 (85)	4,9	112	<b>C</b>
Opel ADAM MY18 1.2 XEL Start & Stop 70 cv M5 (Neumáticos BRR)	1229	M	69,29 (51)	4,9	115	<b>C</b>
Opel ADAM MY18 1.2 XEL Start & Stop 70 cv M5	1229	M	69,29 (51)	4,9	116	<b>C</b>
Opel Crossland X 1.2 Turbo S/S ecoTE 110 cv M5	1199	M	110,05 (81)	4,9	111	<b>B</b>
Opel Corsa MY18'5 1.0 Turbo Start & Stop 115 cv M6 5P	999	M	115,49 (85)	5	117	<b>B</b>
Opel Grandland (MY 20.5) Opel 2020 1.2 Turbo S/S AT8 130 CV	1199	A	130,43 (96)	4,9	112	<b>A</b>



Marca  
Modelo  
y Versión

Cilindrada  
(cm³)  
Cambio (°)  
Potencia  
CV (kW)  
Consumo  
(l/100km)  
Emisión CO₂  
(g/km)  
Clasificación  
por consumo

Marca  
Modelo  
y Versión

Cilindrada  
(cm³)  
Cambio (°)  
Potencia  
CV (kW)  
Consumo  
(l/100km)  
Emisión CO₂  
(g/km)  
Clasificación  
por consumo

Opel

Opel Crossland (MY 20) Innovation 1.2 GAS AT6 S/S 130 CV	1199	A	130,43 (96)	5	113	A
Opel Grandland (MY 20.5) Ultimate 1.2 Turbo S/S AT8 130 CV	1199	A	130,43 (96)	4,9	112	A
Opel Grandland (MY 20) Design Line - 120 Aniversario 1.2 Turbo S/S AT8 130 CV	1199	A	130,43 (96)	4,9	112	A
Opel Grandland (MY 20) Ultimate 1.2 Turbo S/S AT8 130 CV	1199	A	130,43 (96)	4,9	112	A
Opel Crossland (MY 20.5) Innovation 1.2 GAS AT6 S/S 130 CV	1199	A	130,43 (96)	5	113	A
Opel ADAM 1.0 XFT Start & Stop 115 cv M6	999	M	115,49 (85)	5	115	C
Opel ADAM MY14 1.2 XEL Start & Stop 70 cv M5	1229	M	69,29 (51)	5	118	C
Opel ADAM MY14"5 1.2 XEL Start & Stop 70 cv M5 (llanta 18)	1229	M	69,29 (51)	5	118	C
Opel ADAM MY14"5 1.2 XEL Start & Stop 70 cv M5	1229	M	69,29 (51)	5	117	C
Opel CORSA 1.0 Turbo Start & Stop 115 cv M6 5P	999	M	115,49 (85)	5	117	B
Opel ADAM 1.4 XEL 87 cv MTA	1398	A	86,96 (64)	5	118	C
Opel Agila 1.2 16v M5 Start & Stop ecoE	1242	M	93,75 (69)	5	115	C
Opel Agila MY13 1.2 16v M5 Start & Stop ecoE94 cv	1242	M	93,75 (69)	5	116	C
Opel Corsa MY11 1.0 65 cv 3P	998	M	65,22 (48)	5	117	B
Opel Corsa MY11 1.0 65 cv 5P	998	M	65,22 (48)	5	117	B
Opel Astra (MY 20) Elegance 1.4T SHT CVT S/S 145 CV (107kW)	1341	A	145,38 (107)	5	115	A
Opel Astra ST (MY 20.5) Elegance 1.4T SHT CVT S/S 145 CV (107kW)	1341	A	145,38 (107)	5	114	A
Opel Astra (MY 20.5) Elegance 1.4T SHT CVT S/S 145 CV (107kW)	1341	A	145,38 (107)	5	115	A
Opel Astra ST (MY 20) Elegance 1.4T SHT CVT S/S 145 CV (107kW)	1341	A	145,38 (107)	5	114	A
Opel Crossland X DESIGN LINE - 120 ANIVERSARIO 1.2 GAS MT5 81cv MY19,5	1199	M	81,52 (60)	5,1	115	B
Opel Crossland X EDITION 1.2 GAS MT5 81cv MY19	1199	M	81,52 (60)	5,1	115	A
Opel Crossland X EDITION-PRO 1.2 GAS MT5 81cv MY19,5	1199	M	81,52 (60)	5,1	115	B
Opel Crossland X EDITION 1.2 GAS MT5 81cv MY19,5	1199	M	81,52 (60)	5,1	115	B
Opel Crossland X DESIGN LINE - 120 ANIVERSARIO 1.2 GAS MT5 81cv MY 19,5	1199	M	81,52 (60)	5,1	115	A
Opel Crossland X DESIGN LINE 1.2 GAS MT5 81cv MY19	1199	M	81,52 (60)	5,1	115	A
Opel Crossland X EDITION-PRO 1.2 GAS MT5 81cv MY 19,5	1199	M	81,52 (60)	5,1	115	A
Opel Crossland X EDITION 1.2 GAS MT5 81cv MY 19,5	1199	M	81,52 (60)	5,1	115	A
Opel Corsa MY18 1.4 Turbo Start & Stop 100 cv M6 3P (Neumático de BRR)	1364	M	100,54 (74)	5,1	119	B

Opel

Opel Astra ST NG MY18'5 1.4 Turbo Start & Stop 150 cv M6	1399	M	149,46 (110)	5,1	117	A
Opel Astra ST NG MY18'5 1.4 Turbo Start & Stop 125 cv M6	1399	M	125 (92)	5,1	117	A
Opel Crossland X MY18'5 1.2 Turbo 130 cv S/S M6	1199	M	130,43 (96)	5,1	116	B
Opel Grandland X MY18'5 1.2 Turbo 130 cv S/S M6 (CO2 reducido)	1199	M	130,43 (96)	5,1	117	A
Opel Corsa MY18'5 1.4 Turbo Start & Stop 100 cv M6 5P (Neumático de BRR)	1364	M	100,54 (74)	5,1	119	B
Opel Crossland X 1.2 Turbo 130 cv S/S M6	1199	M	130,43 (96)	5,1	116	B
Opel Grandland X 1.2 Turbo 130 cv S/S M6 (CO2 reducido)	1199	M	130,43 (96)	5,1	117	A
Opel Astra NG MY18 1.4 Turbo Start & Stop 150 cv M6	1399	M	149,46 (110)	5,1	117	A
Opel ADAM MY18'5 1.4 XER Start & Stop 100 cv M5 (Neumáticos BRR)	1398	M	100,54 (74)	5,1	118	C
Opel ADAM MY18'5 1.4 XEL Start & Stop 87 cv M5 (Neumáticos BRR)	1398	M	86,96 (64)	5,1	118	C
Opel Astra NG MY18 1.4 Turbo Start & Stop 125 cv M6	1399	M	125 (92)	5,1	117	A
Opel Corsa MY15'5 1.4 Turbo Start & Stop 100 cv M6 5P (Neumático de BRR)	1364	M	100,54 (74)	5,1	120	B
Opel Astra NG 1.4 Turbo Start & Stop 150 cv M6	1399	M	149,46 (110)	5,1	117	A
Opel Corsa MY15'5 1.4 90 cv M5 3P (Neumático de BRR)	1398	M	89,67 (66)	5,1	119	B
Opel Astra NG 1.4 Turbo Start & Stop 125 cv M6	1399	M	125 (92)	5,1	117	A
Opel Corsa MY15'5 1.4 90 cv M5 5P (Neumático de BRR)	1398	M	89,67 (66)	5,1	120	B
Opel ADAM 1.4 XEL Start & Stop 87 cv M5 (Neumáticos BRR)	1398	M	86,96 (64)	5,1	118	C
Opel ADAM 1.4 XER Start & Stop 100 cv M5 (Neumáticos BRR)	1398	M	100,54 (74)	5,1	118	C
Opel ADAM 1.4 XER Start & Stop 100 cv M5	1398	M	100,54 (74)	5,1	119	C
Opel ADAM MY16 1.0 XFT Start & Stop 115 cv M6	999	M	115,49 (85)	5,1	119	C
Opel Corsa MY15'5 1.4 75 cv M5 3P (Neumático de BRR)	1398	M	74,73 (55)	5,1	119	B
Opel Corsa MY15'5 1.4 75 cv M5 5P (Neumático de BRR)	1398	M	74,73 (55)	5,1	120	B
Opel Corsa MY16 1.4 75 cv M5 5P (Neumático de BRR)	1398	M	74,73 (55)	5,1	118	B
Opel Corsa MY16 1.4 90 cv M5 3P (Neumático de BRR)	1398	M	89,67 (66)	5,1	118	B
Opel Corsa MY16 1.4 90 cv M5 5P (Neumático de BRR)	1398	M	89,67 (66)	5,1	118	B
Opel Corsa MY16 1.4 75 cv M5 3P (Neumático de BRR)	1398	M	74,73 (55)	5,1	118	B
Opel Astra ST NG 1.4 Turbo Start & Stop 125 cv M6	1399	M	125 (92)	5,1	117	A
Opel Astra ST NG 1.4 Turbo Start & Stop 150 cv M6	1399	M	149,46 (110)	5,1	117	A

Gasolina M1

Gasolina M1



Marca  
Modelo  
y Versión

Cilindrada  
(cm³)

Cambio (\*)

Potencia  
CV (kW)

Consumo  
(l/100km)

Emisión CO<sub>2</sub>  
(g/km)

Clasificación  
por consumo

Marca  
Modelo  
y Versión

Cilindrada  
(cm³)

Cambio (\*)

Potencia  
CV (kW)

Consumo  
(l/100km)

Emisión CO<sub>2</sub>  
(g/km)

Clasificación  
por consumo

## Opel

Opel Grandland (MY 20.5) Ultimate 1,2 Turbo S/S MT6 130 CV	1199	M	130,43 (96)	5	115	A
Opel Grandland (MY 20.5) Selective 1,2 Turbo S/S MT6 130 CV	1199	M	130,43 (96)	5	115	A
Opel Grandland (MY 20) Ultimate 1,2 Turbo S/S MT6 130 CV	1199	M	130,43 (96)	5	115	A
Opel Grandland (MY 20.5) Opel 2020 1,2 Turbo S/S MT6 130 CV	1199	M	130,43 (96)	5	115	A
Opel Grandland (MY 20) Design Line - 120 Aniversario 1,2 Turbo S/S MT6 130 CV	1199	M	130,43 (96)	5	115	A
Opel Grandland (MY 20) Selective 1,2 Turbo S/S MT6 130 CV	1199	M	130,43 (96)	5	115	A
Opel Agila 1.2 16v M5 ecoE	1242	M	93,75 (69)	5,1	118	C
Opel Agila MY12 1.2 16v M5 ecoE 94 cv	1242	M	93,75 (69)	5,1	119	C
Opel ADAM MY14 "1.4 XER 100 cv Start & Stop M5 (llanta 18")"	1398	M	100,54 (74)	5,1	120	C
Opel ADAM MY14 1.4 XER 100 cv Start & Stop M5	1398	M	100,54 (74)	5,1	119	C
Opel ADAM MY14 "1.4 XEL Start & Stop 87 cv M5 (llanta 18")"	1398	M	86,96 (64)	5,1	120	C
Opel ADAM MY14 1.4 XEL Start & Stop 87 cv M5	1398	M	86,96 (64)	5,1	119	C
Opel ADAM MY14 "1.2 XEL Start & Stop 70 cv M5 (llanta 18")"	1229	M	69,29 (51)	5,1	119	C
Opel Corsa MY11 1.2 85 cv MTA. 5P	1229	A	85,6 (63)	5,1	119	B
Opel Corsa MY11 1.2 85 cv MTA. 3P	1229	A	85,6 (63)	5,1	119	C
Opel ADAM 1.4 XEL Start & Stop 87 cv M5	1398	M	86,96 (64)	5,1	119	C
Opel CORSA 1.4 Turbo Start & Stop 100 cv M6 3P (Neumático de BRR)	1364	M	100,54 (74)	5,1	119	B
Opel CORSA 1.4 Turbo Start & Stop 100 cv M6 5P (Neumático de BRR)	1364	M	100,54 (74)	5,1	119	B
Opel Corsa MY14'5 1.4 100 Start & Stop cv M5 5P	1398	M	100,54 (74)	5,1	120	B
Opel Corsa MY14'5 1.4 100 Start & Stop cv M5 3P	1398	M	100,54 (74)	5,1	120	C
Opel Corsa MY14'5 1.2 Start & Stop 85 cv 5P	1229	M	85,6 (63)	5,1	119	B
Opel Corsa MY14'5 1.2 Start & Stop 85 cv 3P	1229	M	85,6 (63)	5,1	119	C
Opel Corsa MY14'5 1.0 65 cv M5 3P	998	M	65,22 (48)	5,1	120	C
Opel CORSA 1.4 90 cv M5 5P (Neumático de BRR)	1398	M	89,67 (66)	5,1	118	B
Opel CORSA 1.4 90 cv M5 3P (Neumático de BRR)	1398	M	89,67 (66)	5,1	118	B
Opel CORSA 1.4 75 cv M5 5P (Neumático de BRR)	1398	M	74,73 (55)	5,1	118	B
Opel CORSA 1.4 75 cv M5 3P (Neumático de BRR)	1398	M	74,73 (55)	5,1	118	B
Opel Crossland X INNOVATION 1.2 GAS MT6 S/S 130cv MY19,5	1199	M	130,43 (96)	5,1	114	B

## Opel

Opel Karl ROCKS 1.0 73 cv MY19	999	M	73,37 (54)	5,1	114	C
Opel Karl ROCKS 1.0 73 cv MY 19,5	999	M	73,37 (54)	5,1	118	C
Opel Crossland X INNOVATION 1.2 GAS MT6 S/S 130cv MY19	1199	M	130,43 (96)	5,1	114	A
Opel Crossland X INNOVATION 1.2 GAS MT6 S/S 130cv MY 19,5	1199	M	130,43 (96)	5,1	114	A
Opel Crossland X 1.2 Design 81cv Line	1199	M	110,05 (81)	5,07	117	B
Opel Crossland X 1.2 EDITION 81cv	1199	M	81,52 (60)	5,07	117	B
Opel Crossland X MY18'5 1.2 MPFI 81 cv M5	1199	M	81,52 (60)	5,2	116	B
Opel Corsa MY18'5 1.4 90 cv M5 3P	1398	M	89,67 (66)	5,2	120	C
Opel Corsa MY18'5 1.4 75 cv M5 5P	1398	M	74,73 (55)	5,2	120	C
Opel Corsa MY18'5 1.4 90 cv M5 5P	1398	M	89,67 (66)	5,2	120	C
Opel Corsa MY18'5 1.4 75 cv M5 3P	1398	M	74,73 (55)	5,2	120	C
Opel Corsa MY18'5 1.4 Turbo Start & Stop 100 cv M6 5P	1364	M	100,54 (74)	5,2	122	C
Opel Corsa MY18 1.4 Turbo Start & Stop 100 cv M6 3P	1364	M	100,54 (74)	5,2	122	C
Opel Crossland X 1.2 MPFI 81 cv M5	1199	M	81,52 (60)	5,2	116	B
Opel Corsa MY15'5 1.4 90 cv M5 3P	1398	M	89,67 (66)	5,2	121	C
Opel Corsa MY15'5 1.4 90 cv M5 5P	1398	M	89,67 (66)	5,2	122	C
Opel Corsa MY15'5 1.4 75 cv M5 3P	1398	M	74,73 (55)	5,2	121	C
Opel Corsa MY15'5 1.4 75 cv M5 5P	1398	M	74,73 (55)	5,2	122	C
Opel CORSA 1.4 Turbo Start & Stop 100 cv M6 3P	1364	M	100,54 (74)	5,2	122	C
Opel Insignia MY14'5 1.4 Turbo Start & Stop 140 cv M6 4&5 Puertas	1364	M	139,95 (103)	5,2	123	A
Opel CORSA 1.4 75 cv M5 5P	1398	M	74,73 (55)	5,2	120	C
Opel CORSA 1.4 75 cv M5 3P	1398	M	74,73 (55)	5,2	120	C
Opel CORSA 1.4 90 cv M5 3P	1398	M	89,67 (66)	5,2	120	C
Opel CORSA 1.4 90 cv M5 5P	1398	M	89,67 (66)	5,2	120	C
Opel Corsa MY14'5 "1.4 100 Start & Stop cv M5 3P (Llanta 17")"	1398	M	100,54 (74)	5,2	122	C
Opel Corsa MY14'5 "1.4 100 Start & Stop cv M5 5P (Llanta 17")"	1398	M	100,54 (74)	5,2	122	C
Opel CORSA 1.4 Turbo Start & Stop 100 cv M6 5P	1364	M	100,54 (74)	5,2	122	C
Opel Crossland X 1.2 Innovation 130cv S/S	1199	M	130,43 (96)	5,23	117	B



Gasolina M1

Gasolina M1

Marca  
Modelo  
y Versión

Cilindrada  
(cm³)  
Cambio (\*)  
Potencia  
CV (kW)

Consumo  
(l/100km)  
Emisión CO₂  
(g/km)  
Clasificación  
por consumo

Marca  
Modelo  
y Versión

Cilindrada  
(cm³)  
Cambio (\*)  
Potencia  
CV (kW)

Consumo  
(l/100km)  
Emisión CO₂  
(g/km)  
Clasificación  
por consumo

Opel

Opel COMBO Life 1.2 T Expression L1 110 cv S/S	1199	M	110,05 (81)	5,24	119	A
Opel COMBO Life 1.2 T Innovation L1 110 S/S	1199	M	110,05 (81)	5,24	119	A
Opel COMBO Life 1.2 T Expression XL 110 cv S/S	1199	M	110,05 (81)	5,24	132	A
Opel COMBO Life 1.2 T Expression XL 110 MT6 S/S	1199	M	110,05 (81)	5,24	119	A
Opel COMBO Life 1.2 T Selective L1 110 MT6 S/S	1199	M	110,05 (81)	5,24	119	A
Opel Grandland X 120 ANIVERSARIO 1,2 Turbo S/S MT6 130 cv MY19,5	1199	M	130,43 (96)	5,2	117	A
Opel Grandland X SELECTIVE 1,2 Turbo S/S MT6 130 cv MY19	1199	M	130,43 (96)	5,2	117	A
Opel Grandland X DESIGN LINE 120 ANIVERSARIO 1,2 Turbo S/S MT6 130 cv MY19	1199	M	130,43 (96)	5,2	117	A
Opel Grandland X ULTIMATE 1.2 Turbo S/S AT8 130 cv MY19,5	1199	A	130,43 (96)	5,2	115	A
Opel Grandland X ULTIMATE 1,2 Turbo S/S MT6 130 cv MY19	1199	M	130,43 (96)	5,2	117	A
Opel Grandland X ULTIMATE 1.2 Turbo S/S AT8 130 cv MY19	1199	A	130,43 (96)	5,2	115	A
Opel Grandland X 120 ANIVERSARIO 1.2 Turbo S/S AT8 130 cv MY19,5	1199	A	130,43 (96)	5,2	115	A
Opel Grandland X SELECTIVE 1,2 Turbo S/S MT6 130 cv MY19,5	1199	M	130,43 (96)	5,2	117	A
Opel Grandland X ULTIMATE 1,2 Turbo S/S MT6 130 cv MY19,5	1199	M	130,43 (96)	5,2	117	A
Opel Grandland X DESIGN LINE 120 ANIVERSARIO 1.2 Turbo S/S AT8 130 cv MY19	1199	A	130,43 (96)	5,2	115	A
Opel Grandland X 120 ANIVERSARIO 1.2 Turbo S/S AT8 130 cv MY 19,5	1199	A	130,43 (96)	5,2	115	A
Opel Grandland X ULTIMATE 1.2 Turbo S/S AT8 130 cv MY 19,5	1199	A	130,43 (96)	5,2	115	A
Opel Grandland X 120 ANIVERSARIO 1,2 Turbo S/S MT6 130 cv MY 19,5	1199	M	130,43 (96)	5,2	117	A
Opel Grandland X ULTIMATE 1,2 Turbo S/S MT6 130 cv MY 19,5	1199	M	130,43 (96)	5,2	117	A
Opel Grandland X SELECTIVE 1,2 Turbo S/S MT6 130 cv MY 19,5	1199	M	130,43 (96)	5,2	117	A
Opel Crossland X MY18'5 1.2 81 cv MT5	1199	M	81,52 (60)	5,07	125	B
Opel Insignia MY18'5 1.4 Turbo Start & Stop 140 cv M6 4&5 Puertas (llanta 17)	1364	M	139,95 (103)	5,3	124	A
Opel Corsa MY15'5 1.4 Turbo Start & Stop 100 cv M6 5P	1364	M	100,54 (74)	5,3	123	C
Opel INSIGNIA 1.4 Turbo Start & Stop 140 cv M6 4&5 Puertas (llanta 17)	1364	M	139,95 (103)	5,3	124	A
Opel Corsa MY11 1.2 85 cv 5P	1229	M	85,6 (63)	5,3	124	C
Opel Corsa MY11 1.2 85 cv 3P	1229	M	85,6 (63)	5,3	124	C
Opel Corsa MY14'5 1.2 85 cv MTA. 5P	1229	A	85,6 (63)	5,3	125	C

Opel Corsa MY14'5 1.2 85 cv MTA. 3P

1229 | A | 85,6 (63) | 5,3 | 125 | C



Marca  
Modelo  
y Versión

Cilindrada  
(cm³)  
Cambio (°)  
Potencia  
CV (kW)

Consumo  
(l/100km)  
Emisión CO₂  
(g/km)  
Clasificación  
por consumo

Marca  
Modelo  
y Versión

Cilindrada  
(cm³)  
Cambio (°)  
Potencia  
CV (kW)

Consumo  
(l/100km)  
Emisión CO₂  
(g/km)  
Clasificación  
por consumo

Opel

Opel Grandland X MY18'5 1.2 Turbo 130 cv S/S M6	1199	M	130,43 (96)	5,4	124	A
Opel Crossland X MY18'5 1.2 Turbo 110 cv S/S AT6	1199	A	110,05 (81)	5,4	123	B
Opel Grandland X 1.2 Turbo 130 cv S/S M6	1199	M	130,43 (96)	5,4	124	A
Opel Crossland X 1.2 Turbo 110 cv S/S AT6	1199	A	110,05 (81)	5,4	123	B
Opel INSIGNIA MY13'5 1.4 Turbo Start & Stop 140 cv M6 4&5 Puertas	1364	M	139,95 (103)	5,4	126	A
Opel Insignia (MY 20) Ultimate 1.5 Turbo XFT Start & Stop TURBO Lfv 165 CV (121kW) AT6	1490	A	164,4 (121)	5,3	123	A
Opel Insignia (MY 20) Innovation 1.5 Turbo XFT Start & Stop TURBO Lfv 165 CV (121kW) 6V	1490	M	164,4 (121)	5,3	122	A
Opel Insignia (MY 20) 120 Aniversario 1.5 Turbo XFL Start & Stop Lfv 140 CV (103kW) 6V	1490	M	139,95 (103)	5,3	122	A
Opel Insignia (MY 20) Innovation 1.5 Turbo XFT Start & Stop TURBO Lfv 165 CV (121kW) AT6	1490	A	164,4 (121)	5,3	123	A
Opel Insignia (MY 20) Selective 1.5 Turbo XFL Start & Stop Lfv 140 CV (103kW) 6V	1490	M	139,95 (103)	5,3	122	A
Opel Astra NG 1.4 Turbo Start & Stop 150 cv A6	1399	A	149,46 (110)	5,5	127	B
Opel INSIGNIA 1.4 Turbo Start & Stop 140 cv M6 4&5 Puertas	1364	M	139,95 (103)	5,5	129	A
Opel Insignia MY13 1.4 Turbo Start & Stop 140 cv M6 4&5 Puertas	1364	M	140,04 (103)	5,5	129	A
Opel Corsa MY14'5 1.4 Turbo Start & Stop 120 cv M5 3P	1362	M	119,57 (88)	5,5	129	C
Opel Corsa MY14'5 1.2 85 cv 5P	1229	M	85,6 (63)	5,5	129	C
Opel Corsa MY14'5 1.2 85 cv 3P	1229	M	85,6 (63)	5,5	129	C
Opel Corsa MY14'5 1.4 Turbo Start & Stop 120 cv M5 5P	1362	M	119,57 (88)	5,5	129	C
Opel Astra 1.4 100 cv M5	1398	M	100,54 (74)	5,5	129	B
Opel Corsa MY12 1.2 85 cv 3P	1229	M	85,6 (63)	5,5	129	C
Opel Corsa MY12 1.2 85 cv 5P	1229	M	85,6 (63)	5,5	129	C
Opel Agila MY11 1.2 16v M5 ecoE 86 cv	1242	M	85,6 (63)	5,5	129	D
Opel Corsa MY10 1.4 100cv 5P	1398	M	100,54 (74)	5,5	129	C
Opel Crossland X 1.2 81 cv MT5	1199	M	81,52 (60)	5,5	125	B
Opel Insignia MY18'5 1.4 Turbo Start & Stop 140 cv M6 4&5 Puertas	1364	M	139,95 (103)	5,5	129	A
Opel Astra NG MY18 1.4 Turbo Start & Stop 150 cv A6	1399	A	149,46 (110)	5,5	127	B
Opel Combo Life (MY 20.5) L Selective 1.2 T S/S MT6 110 CV	1199	M	110,05 (81)	5,4	119	A
Opel Combo Life (MY 20) L Selective 1.2 T S/S MT6 110 CV	1199	M	110,05 (81)	5,4	119	A
Opel Insignia ST (MY 20) Innovation 1.5 Turbo XFT Start & Stop TURBO Lfv 165 CV (121kW) 6V	1490	M	164,4 (121)	5,4	123	A

Opel

Opel Insignia ST (MY 20) Selective 1.5 Turbo XFL Start & Stop Lfv 140 CV (103kW) 6V	1490	M	139,95 (103)	5,4	123	A
Opel Insignia ST (MY 20) 120 Aniversario 1.5 Turbo XFL Start & Stop Lfv 140 CV (103kW) 6V	1490	M	139,95 (103)	5,4	123	A
Opel Crossland X INNOVATION 1.2 GAS AT6 S/S 110cv MY 19,5	1199	A	110,05 (81)	5,5	113	A
Opel Crossland X DESIGN LINE 1.2 GAS AT6 S/S 110cv MY19	1199	A	110,05 (81)	5,5	114	A
Opel Crossland X DESIGN LINE - 120 ANIVERSARIO 1.2 GAS AT6 S/S 110cv MY 19,5	1199	A	110,05 (81)	5,5	113	A
Opel Crossland X INNOVATION 1.2 GAS AT6 S/S 110cv MY19	1199	A	110,05 (81)	5,5	113	A
Opel Crossland X ULTIMATE 1.2 GAS AT6 S/S 110cv MY19	1199	A	110,05 (81)	5,5	113	A
Opel Insignia GS SELECTIVE 1.5 Turbo XFL Start & Stop 140 CV 6V MY19	1499	M	139,95 (103)	5,5	126	A
Opel Crossland X ULTIMATE 1.2 GAS AT6 S/S 110cv MY 19,5	1199	A	110,05 (81)	5,5	113	A
Opel Crossland X DESIGN LINE - 120 ANIVERSARIO 1.2 GAS AT6 S/S 110cv MY19,5	1199	A	110,05 (81)	5,5	113	B
Opel Crossland X ULTIMATE 1.2 GAS AT6 S/S 110cv MY19,5	1199	A	110,05 (81)	5,5	113	B
Opel Crossland X INNOVATION 1.2 GAS AT6 S/S 110cv MY19,5	1199	A	110,05 (81)	5,5	113	B
Opel Insignia GS INNOVATION 1.5 Turbo XFT Start & Stop TURBO 165 CV 6V MY19	1499	M	164,4 (121)	5,5	126	A
Opel Insignia GS INNOVATION 1.5 Turbo XFT Start & Stop TURBO Lfv 165 CV 6V MY 19,5	1499	M	164,4 (121)	5,5	126	A
Opel Insignia GS 120 ANIVERSARIO 1.5 Turbo XFL Start & Stop Lfv 140 CV 6V MY 19,5	1499	M	139,95 (103)	5,5	126	A
Opel Insignia GS SELECTIVE 1.5 Turbo XFL Start & Stop Lfv 140 CV 6V MY 19,5	1499	M	139,95 (103)	5,5	126	A
Opel Astra ST NG 1.4 Turbo Start & Stop 150 cv A6	1399	A	149,46 (110)	5,6	128	A
Opel Insignia ST 2.0 CDTI Start & Stop 170 cv M6	1956	M	169,84 (125)	5,6	149	A
Opel Astra ST NG MY18'5 1.4 Turbo Start & Stop 150 cv A6	1399	A	149,46 (110)	5,6	128	A
Opel Insignia ST MY14'5 1.4 Turbo Start & Stop 140 cv M6	1364	M	139,95 (103)	5,6	131	A
Opel ADAM ROCKS 1,4 XER Start&Stop 100 cv MY 19,5	1399	M	100,54 (74)	5,6	128	C
Opel CORSA DESIGN LINE 1.4 Turbo S/S 100 CV MY 19,5	1399	M	100,54 (74)	5,5	128	B
Opel ADAM GLAM UNLIMITED 1,4 XEL Start&Stop 87 cv MY 19,5	1399	M	86,96 (64)	5,6	128	C
Opel CORSA 120 ANIVERSARIO 1.4 Turbo S/S 100 CV MY 19,5	1399	M	100,54 (74)	5,5	128	B
Opel COMBO Life EXPRESSION L 1.2 T S/S MT6 110 cv MY19	1199	M	110,05 (81)	5,5	125	A
Opel COMBO Life EXPRESSION XL 1.2 T S/S MT6 110 cv MY19	1199	M	110,05 (81)	5,5	125	A
Opel COMBO Life SELECTIVE L 1.2 T S/S MT6 110 cv MY19	1199	M	110,05 (81)	5,5	125	A

Marca  
Modelo  
y Versión

Cilindrada  
(cm<sup>3</sup>)  
Cambio (°)  
Potencia  
CV (kW)

Consumo  
(l/100km)  
Emisión CO<sub>2</sub>  
(g/km)  
Clasificación  
por consumo

Opel COMBO Life SELECTIVE XL 1.2 T S/S MT6 110 cv MY19 | 1199 | M | 110,05 (81) | 5,5 | 125 | A

Marca  
Modelo  
y Versión

Cilindrada  
(cm<sup>3</sup>)  
Cambio (°)  
Potencia  
CV (kW)

Consumo  
(l/100km)  
Emisión CO<sub>2</sub>  
(g/km)  
Clasificación  
por consumo

## Opel

Opel COMBO Life INNOVATION L 1.2 T S/S MT6 110 cv MY 19,5	1199	M	110,05 (81)	5,5	125	A
Opel COMBO Life SELECTIVE L 1.2 T S/S MT6 110 cv MY19	1199	M	110,05 (81)	5,5	125	A
Opel COMBO Life SELECTIVE XL 1.2 T S/S MT6 110 cv MY19	1199	M	110,05 (81)	5,5	125	A
Opel COMBO Life INNOVATION L 1.2 T S/S MT6 110 cv MY19	1199	M	110,05 (81)	5,5	125	A
Opel COMBO Life SELECTIVE L 1.2 T S/S MT6 110 cv MY 19,5	1199	M	110,05 (81)	5,5	125	A
Opel COMBO Life SELECTIVE XL 1.2 T S/S MT6 110 cv MY 19,5	1199	M	110,05 (81)	5,5	125	A
Opel COMBO Life EXPRESSION L 1.2 T S/S MT6 110 cv MY 19,5	1199	M	110,05 (81)	5,5	125	A
Opel COMBO Life EXPRESSION XL 1.2 T S/S MT6 110 cv MY 19,5	1199	M	110,05 (81)	5,5	125	A
Opel ADAM 3p GLAM 1,4 XEL Start&Stop 87 cv MY19	1399	M	86,96 (64)	5,6	128	C
Opel ADAM 3p GLAM 1,4 XER Start&Stop 100 cv MY19	1399	M	100,54 (74)	5,6	128	C
Opel ADAM 3p ROCKS 1,4 XER Start&Stop 100 cv MY19	1399	M	100,54 (74)	5,6	128	C
Opel COMBO Life SELECTIVE XL 1.2 T S/S MT6 110 cv MY 19,5	1199	M	110,05 (81)	5,5	125	A
Opel COMBO Life SELECTIVE L 1.2 T S/S MT6 110 cv MY 19,5	1199	M	110,05 (81)	5,5	125	A
Opel Insignia ST (MY 20) Ultimate 1.5 Turbo XFT Start & Stop TURBO LFBV 165 CV (121kW) AT6	1490	A	164,4 (121)	5,5	125	A
Opel Insignia ST (MY 20) Innovation 1.5 Turbo XFT Start & Stop TURBO LFBV 165 CV (121kW) AT6	1490	A	164,4 (121)	5,5	125	A
Opel Insignia GS MY18,5 1.5 Turbo XFL ecoTEC Start & Stop 140 cv MT6	1490	M	139,95 (103)	5,7	129	A
Opel Insignia GS MY18 1.5 Turbo XFL ecoTEC Start & Stop 140 cv MT6	1490	M	139,95 (103)	5,7	129	A
Opel Insignia GS 1.5 Turbo XFL ecoTEC Start & Stop 140 cv MT6	1490	M	139,95 (103)	5,7	129	A
Opel Insignia ST SELECTIVE 1.5 Turbo XFL Start & Stop LFBV 140 CV 6V MY 19,5	1499	M	139,95 (103)	5,6	126	A
Opel CORSA 5p DESIGN LINE 1.4 Turbo S/S 100 CV MY19	1399	M	100,54 (74)	5,6	128	B
Opel CORSA 5p SELECTIVE - 120 ANIVERSARIO 1.4 Turbo S/S 100 CV MY19	1399	M	100,54 (74)	5,6	128	B
Opel Insignia ST 120 ANIVERSARIO 1.5 Turbo XFL Start & Stop LFBV 140 CV 6V MY 19,5	1499	M	139,95 (103)	5,6	126	A
Opel Insignia ST SELECTIVE 1.5 Turbo XFL Start & Stop 140 CV 6V MY19	1499	M	139,95 (103)	5,6	126	A
Opel CORSA DESIGN LINE 1.4 90 CV MY 19,5	1399	M	89,67 (66)	5,6	129	B
Opel CORSA SELECTIVE PRO 1.4 90 CV MY 19,5	1399	M	89,67 (66)	5,6	129	B
Opel Insignia ST INNOVATION 1.5 Turbo XFT Start & Stop TURBO LFBV 165 CV 6V MY 19,5	1499	M	164,4 (121)	5,6	126	A





Marcas, Modelo y Versión	Cilindrada (cm³)	Cambio (*)	Potencia CV (kW)	Consumo (l/100km)	Emisión CO <sub>2</sub> (g/km)	Clasificación por consumo
Opel CORSA 120 ANIVERSARIO 1.4 90 CV MY 19,5	1399	M	89,67 (66)	5,6	129	B
Opel Insignia ST INNOVATION 1.5 Turbo XFT Start & Stop TURBO 165 CV 6V MY19	1499	M	164,4 (121)	5,6	126	A

## Opel

Marcas, Modelo y Versión	Cilindrada (cm³)	Cambio (*)	Potencia CV (kW)	Consumo (l/100km)	Emisión CO <sub>2</sub> (g/km)	Clasificación por consumo
Opel Corsa MY14'5 1.4 100 cv M5 5P	1398	M	100,54 (74)	5,7	134	C
Opel Corsa MY14'5 1.4 100 cv M5 3P	1398	M	100,54 (74)	5,7	134	D
Opel Astra MY15 1.4 Turbo 140 cv M6	1362	M	139,95 (103)	5,7	134	B
Opel Corsa MY11 1.4 100 cv M5 5P	1398	M	100,54 (74)	5,7	134	C
Opel Insignia ST MY13'5 1.4 Turbo Start & Stop 140 cv M6	1362	M	139,95 (103)	5,7	134	A
Opel Insignia MY12 1.4 Turbo Start & Stop 140 cv M6 4&5 Puertas	1364	M	139,95 (103)	5,7	134	A
Opel Grandland X ULTIMATE 1,6 Turbo S/S AT8 180 cv MY19	1599	A	180,71 (133)	5,7	127	A
Opel Grandland X ULTIMATE 1,6 Turbo S/S AT8 180 cv MY19,5	1599	A	180,71 (133)	5,7	127	B
Opel Grandland X ULTIMATE 1,6 Turbo S/S AT8 180 cv MY 19,5	1599	A	180,71 (133)	5,7	127	A
Opel CORSA 5p DESIGN LINE 1.4 90 CV MY19	1399	M	89,67 (66)	5,7	129	B
Opel CORSA 5p SELECTIVE - 120 ANIVERSARIO 1.4 90 CV MY19	1399	M	89,67 (66)	5,7	129	B
Opel CORSA 3p EXPRESSION PRO 1.4 90 CV MY19	1399	M	89,67 (66)	5,7	129	B
Opel CORSA 5p EXPRESSION PRO 1.4 90 CV MY19	1399	M	89,67 (66)	5,7	129	B
Opel CORSA 3p EXPRESSION 1.4 75 CV MY19	1399	M	74,73 (55)	5,7	129	B
Opel CORSA 3p SELECTIVE - 120 ANIVERSARIO 1.4 90 CV MY19	1399	M	89,67 (66)	5,7	129	B
Opel CORSA 5p EXPRESSION 1.4 75 CV MY19	1399	M	74,73 (55)	5,7	129	B
Opel Grandland (MY 20) Ultimate 1,6 Turbo S/S AT8 180 CV	1598	A	180,71 (133)	5,7	130	A
Opel Grandland (MY 20.5) Ultimate 1,6 Turbo S/S AT8 180 CV	1598	A	180,71 (133)	5,7	130	A
Opel COMBO Life 1.2 T Selective L1 110 S/S	1199	M	110,05 (81)	5,79	132	B
Opel COMBO Life 1.2 T Expression L1 110 S/S	1199	M	110,05 (81)	5,79	132	B
Opel COMBO Life 1.2 T Innovation L1 110 cv S/S	1199	M	110,05 (81)	5,79	132	B
Opel Insignia ST MY18'5 1.5 Turbo XFL ecoTEC Start & Stop 140 cv M6	1490	M	139,95 (103)	5,8	132	A
Opel Insignia ST 1.5 Turbo XFL ecoTEC Start & Stop 140 cv M6	1490	M	139,95 (103)	5,8	132	A
Opel Insignia ST MY18 1.5 Turbo XFL ecoTEC Start & Stop 140 cv M6	1490	M	139,95 (103)	5,8	132	A
Opel Insignia ST MY15'5 1.4 Turbo Start & Stop 140 cv M6	1364	M	139,95 (103)	5,8	136	A
Opel Astra SELECTIVE 1,0 Turbo S/S 105 cv 5V MY 19,5	999	M	104,62 (77)	5,7	108	A
Opel Astra 120 ANIVERSARIO 1,0 Turbo S/S 105 cv 5V MY 19,5	999	M	104,62 (77)	5,7	108	A
Opel Astra MY14 1.4 Turbo 140 cv M6	1362	M	139,95 (103)	5,8	137	B



Marca  
Modelo  
y Versión

Cilindrada  
(cm³)

Cambio (\*)

Potencia  
CV (kW)

Consumo  
(l/100km)

Emisión CO<sub>2</sub>  
(g/km)

Clasificación  
por consumo

Opel

Opel Astra Sedan MY15 1.4 Turbo 140 cv M6	1362	M	139,95 (103)	5,8	137	B
Opel Corsa MY10 1.2 80 cv 3P	1229	M	80,16 (59)	5,8	139	D
Opel Astra ST INNOVATION 1,4 Turbo S/S 150 cv AUT MY 19,5	1399	A	149,46 (110)	5,7	131	A
Opel Astra ST SELECTIVE PRO 1,4 Turbo S/S 150 cv AUT MY 19,5	1399	A	149,46 (110)	5,7	131	A
Opel Astra ST INNOVATION 1,4 Turbo S/S 150 cv AUT MY19	1399	A	149,46 (110)	5,7	131	A
Opel Astra ST SELECTIVE PRO 1,4 Turbo S/S 150 cv AUT MY19	1399	A	149,46 (110)	5,7	131	A
Opel Astra DYNAMIC 1,4 Turbo 125 cv 6V MY 19,5	1399	M	125 (92)	5,8	134	A
Opel Astra GSi LINE 1,4 Turbo 150 cv 6V MY 19,5	1399	M	149,46 (110)	5,8	134	A
Opel Astra DYNAMIC 1,4 Turbo S/S 150 cv AUT MY 19,5	1399	A	149,46 (110)	5,7	131	A
Opel Astra DYNAMIC 1,4 Turbo 150 cv 6V MY 19,5	1399	M	149,46 (110)	5,8	134	A
Opel Astra SELECTIVE 1,4 Turbo 125 cv 6V MY 19,5	1399	M	125 (92)	5,8	134	A
Opel Astra 120 ANIVERSARIO 1,4 Turbo 125 cv 6V MY 19,5	1399	M	125 (92)	5,8	134	A
Opel Astra DYNAMIC 1,4 Turbo S/S 150 cv AUT MY19	1399	A	149,46 (110)	5,7	131	A
Opel Astra DYNAMIC 1,4 Turbo 150 cv 6V MY19	1399	M	149,46 (110)	5,8	134	A
Opel Astra DYNAMIC 1,4 Turbo 125 cv 6V MY19	1399	M	125 (92)	5,8	134	A
Opel Astra 120 ANIVERSARIO 1,4 Turbo 125 cv 6V MY19	1399	M	125 (92)	5,8	134	A
Opel Astra SELECTIVE 1,4 Turbo 125 cv 6V MY19	1399	M	125 (92)	5,8	134	A
Opel Astra GSi LINE 1,4 Turbo 150 cv 6V MY19	1399	M	149,46 (110)	5,8	134	A
Opel Meriva MY18'5 14 NEL 120 cv M5	1364	M	119,57 (88)	5,9	139	C
Opel Insignia GS MY18'5 1.5 Turbo XFL Start & Stop 140 cv M6	1490	M	139,95 (103)	5,9	133	A
Opel Mokka X MY18'5 1.4 4x2 Start & Stop 140 cv	1364	M	139,95 (103)	5,9	138	C
Opel ADAM MY18'5 1.4 NEH Start & Stop 150 cv M6	1364	M	100,54 (74)	5,9	139	E
Opel Astra ST MY18'5 1.4 Turbo 140 cv M6	1362	M	139,95 (103)	5,9	139	B
Opel Insignia GS 1.5 Turbo XFL Start & Stop 140 cv M6	1490	M	139,95 (103)	5,9	133	A
Opel ADAM 1.4 NEH Start & Stop 150 cv M6	1364	M	100,54 (74)	5,9	139	E
Opel Astra MY13 1.4 Turbo 140 cv M6	1362	M	139,95 (103)	5,9	138	B
Opel Astra MY12 "1.4 Turbo 140 cv M6 (llantas 19")"	1632	M	139,95 (103)	5,9	139	B
Opel Astra GTC 1.4 Turbo Start & Stop 140 cv M6	1362	M	139,95 (103)	5,9	139	B

Marca  
Modelo  
y Versión

Cilindrada  
(cm³)

Cambio (\*)

Potencia  
CV (kW)

Consumo  
(l/100km)

Emisión CO<sub>2</sub>  
(g/km)

Clasificación  
por consumo

Opel

Opel Insignia ST MY12 1.4 Turbo Start & Stop 140 cv M6	1362	M	139,95 (103)	5,9	139	A
Opel Astra Sedan MY14 1.4 Turbo 140 cv M6	1362	M	139,95 (103)	5,9	138	B
Opel Astra MY15 1.6 Turbo Start & Stop 170 cv M6	1598	M	169,84 (125)	5,9	139	B
Opel Astra Sedán MY13 1.4 Turbo 140 cv M6	1362	M	139,95 (103)	5,9	139	B
Opel Astra ST 1.4 Turbo 140 cv M6	1362	M	140,04 (103)	5,9	139	B
Opel Meriva 14 NEL 120 cv M5	1364	M	119,57 (88)	5,9	139	C
Opel Mokka X 1.4 4x2 Start & Stop 140 cv	1364	M	139,95 (103)	5,9	138	C
Opel Astra ST SELECTIVE 1,4 Turbo 125 cv 6V MY 19,5	1399	M	125 (92)	5,9	134	A
Opel Astra ST DYNAMIC 1,4 Turbo 125 cv 6V MY 19,5	1399	M	125 (92)	5,9	134	A
Opel Astra ST SELECTIVE 1,4 Turbo 125 cv 6V MY19	1399	M	125 (92)	5,9	134	A
Opel Astra ST DYNAMIC 1,4 Turbo 125 cv 6V MY19	1399	M	125 (92)	5,9	134	A
Opel Corsa MY15'5 1.4 AT6 90 cv 5P	1398	A	89,67 (66)	6	140	D
Opel Astra NG MY16 1.6 Turbo Start & Stop 200 cv M6	1598	M	199,73 (147)	6	139	C
Opel Mokka X 1.4 4x2 Start & Stop 140 cv (llantas 18 y 19)	1364	M	139,95 (103)	6	140	C
Opel Meriva MY18'5 1.4 XER 100 cv M5	1398	M	100,54 (74)	6	140	C
Opel Insignia GS MY18'5 1.5 Turbo XFT Start & Stop TURBO 165 cv MT6	1490	M	164,4 (121)	6	136	A
Opel Mokka X MY18'5 1.4 4x2 Start & Stop 140 cv (llantas 18 y 19)	1364	M	139,95 (103)	6	140	C
Opel Insignia ST MY18'5 1.5 Turbo XFL Start & Stop 140 cv M6	1490	M	139,95 (103)	6	136	A
Opel Insignia Sports Tourer 1.5 Turbo XFL Start & Stop 140 cv M6	1490	M	139,95 (103)	6	136	A
Opel Mokka MY18'5 1.4 4x2 Start & Stop 140 cv	1364	M	139,95 (103)	6	139	B
Opel Corsa MY18'5 1.4 AT6 90 cv 5P	1398	A	89,67 (66)	6	139	D
Opel Mokka MY18'5 1.4 4x2 Start & Stop 140 cv (M1-AF)	1364	M	139,95 (103)	6	139	B
Opel Insignia GS 1.5 Turbo XFT Start & Stop TURBO 165 cv MT6	1490	M	164,4 (121)	6	136	A
Opel Meriva 1.4 XER 100 cv M5	1398	M	100,54 (74)	6	140	C
Opel Astra GTC MY12 1.4 Turbo Start & Stop 140 cv M6	1362	M	139,95 (103)	6	140	B
Opel Astra GTC "1.4 Turbo Start & Stop 140 cv M6 (llanta 20")"	1362	M	139,95 (103)	6	142	B
Opel Mokka 1.4 4x2 Start & Stop 140 cv (M1-AF)	1364	M	140,04 (103)	6	139	B
Opel Mokka 1.4 4x2 Start & Stop 140 cv	1364	M	140,04 (103)	6	139	B



Marca  
Modelo  
y Versión

Cilindrada  
(cm³)  
Cambio (°)  
Potencia  
CV (kW)  
Consumo  
(l/100km)  
Emisión CO₂  
(g/km)  
Clasificación  
por consumo

Marca  
Modelo  
y Versión

Cilindrada  
(cm³)  
Cambio (°)  
Potencia  
CV (kW)  
Consumo  
(l/100km)  
Emisión CO₂  
(g/km)  
Clasificación  
por consumo

## Opel

Opel Meriva MY14 1.4 XER 100 cv M5	1398	M	100,54 (74)	6	140	C
Opel CORSA 1.4 AT6 90 cv 5P	1398	A	89,67 (66)	6	139	D
Opel Astra Sedan MY15 "1.4 Turbo 140 cv M6 (llanta 19")"	1362	M	139,95 (103)	6	142	B
Opel Astra MY15 "1.4 Turbo 140 cv M6 (llantas 19")"	1364	M	139,95 (103)	6	140	B
Opel Insignia GS INNOVATION 1.5 Turbo XFT Start & Stop TURBO 165 CV AT6 MY19	1499	A	164,4 (121)	5,9	136	A
Opel Insignia GS INNOVATION 1.5 Turbo XFT Start & Stop TURBO LFV 165 CV AT6 MY 19,5	1499	A	164,4 (121)	5,9	136	A
Opel CORSA DESIGN LINE 1.4 AT6 90 CV MY 19,5	1399	A	89,67 (66)	5,9	140	B
Opel Insignia GS ULTIMATE 1.5 Turbo XFT Start & Stop TURBO LFV 165 CV AT6 MY 19,5	1499	A	164,4 (121)	5,9	136	A
Opel Insignia ST MY18'5 1.5 Turbo XFT Start & Stop TURBO 165 cv M6	1490	M	164,4 (121)	6,1	139	A
Opel Insignia GS MY18'5 1.5 Turbo XFT Start & Stop TURBO 165 cv AT6	1490	A	164,4 (121)	6,1	138	A
Opel Zafira Tourer MY18'5 1.4 Turbo 120 CV 5 Plazas	1364	M	119,57 (88)	6,1	144	B
Opel Zafira Tourer MY18'5 1.4 Turbo Start & Stop 140 cv M6 5 Plazas	1364	M	139,95 (103)	6,1	144	B
Opel Zafira Tourer MY18'5 1.4 Turbo Start & Stop 140 cv M6 7 Plazas	1364	M	139,95 (103)	6,1	144	B
Opel Astra NG MY17'5 1.6 Turbo Start & Stop 200 cv M6	1598	M	199,73 (147)	6,1	141	C
Opel Astra GTC MY17'5 1.4 Turbo Start & Stop 140 cv M6	1364	M	139,95 (103)	6,1	144	B
Opel Insignia ST 1.5 Turbo XFT Start & Stop TURBO 165 cv M6	1490	M	164,4 (121)	6,1	139	A
Opel Insignia GS 1.5 Turbo XFT Start & Stop TURBO 165 cv AT6	1490	A	164,4 (121)	6,1	138	A
Opel Astra NG 1.6 Turbo Start & Stop 200 cv M6	1598	M	199,73 (147)	6,1	141	C
Opel Astra ST MY14'5 1.6 Turbo Start & Stop 170 cv M6	1598	M	169,84 (125)	6,1	144	B
Opel Zafira Tourer 1.4 Turbo Start & Stop 140 cv M6 7 Plazas	1364	M	139,95 (103)	6,1	144	B
Opel Zafira Tourer 1.4 Turbo Start & Stop 140 cv M6 5 Plazas	1364	M	139,95 (103)	6,1	144	B
Opel Zafira Tourer MY14'5 1.4 Turbo Start & Stop 140 cv M6 5 o 7 Plazas (M1-AF)	1364	M	139,95 (103)	6,1	144	B
Opel Zafira Tourer MY14'5 1.4 Turbo Start & Stop 140 cv M6 5 o 7 Plazas	1364	M	139,95 (103)	6,1	144	B
Opel Astra ST MY13 1.4 Turbo 140 cv M6	1362	M	139,95 (103)	6,1	144	B
Opel Astra GTC MY12 "1.4 Turbo Start & Stop 140 cv M6 (llanta 20")"	1362	M	139,95 (103)	6,1	142	B
Opel Corsa MY10 1.2 80 cv 5P	1229	M	80,16 (59)	6,1	146	D
Opel Meriva MY12 1.4 XER 100 cv M5	1398	M	100,54 (74)	6,1	144	C
Opel Meriva MY12 1.4 NEL 120 cv M5	1364	M	119,57 (88)	6,1	143	C

## Opel

Opel Astra GTC MY10 1.4 16v 90 cv M5	1364	M	89,67 (66)	6,1	146	C
Opel Astra GTC "1.6 Turbo Start & Stop 170 cv M6 (Llanta 20")"	1598	M	169,84 (125)	6,1	144	B
Opel Astra 1.4 Turbo 140 cv M6	1364	M	139,95 (103)	6,1	144	C
Opel Astra GTC 1.6 Turbo Start & Stop 170 cv M6	1598	M	169,84 (125)	6,1	143	B
Opel Meriva MY13 1.4 XER 100 cv M5	1398	M	100,54 (74)	6,1	143	C
Opel Astra MY14 "1.4 Turbo 140 cv M6 (llantas 19")"	1364	M	139,95 (103)	6,1	143	C
Opel Astra Sedan MY14 "1.4 Turbo 140 cv M6 (llanta 19")"	1362	M	139,95 (103)	6,1	144	B
Opel Astra ST DYNAMIC 1,4 Turbo 150 cv 6V MY19	1399	M	149,46 (110)	6	134	A
Opel Astra ST INNOVATION 1,4 Turbo 150 cv 6V MY19	1399	M	149,46 (110)	6	134	A
Opel Astra ST INNOVATION 1,4 Turbo 150 cv 6V MY 19,5	1399	M	149,46 (110)	6	134	A
Opel Astra ST DYNAMIC 1,4 Turbo 150 cv 6V MY 19,5	1399	M	149,46 (110)	6	134	A
Opel Zafira Tourer 1.4 Turbo 120 CV 5 Plazas	1364	M	119,57 (88)	6,1	144	B
Opel Zafira Tourer MY18 1.4 Turbo Start & Stop 140 cv M6 5 Plazas	1364	M	139,95 (103)	6,2	143	B
Opel Zafira Tourer MY18 1.4 Turbo Start & Stop 140 cv M6 7 Plazas	1364	M	139,95 (103)	6,2	143	B
Opel Zafira Tourer MY18 1.4 Turbo Start & Stop 120 cv M6 5 o 7 Plazas	1364	M	119,57 (88)	6,2	143	B
Opel Insignia ST 1.5 Turbo XFT Start & Stop TURBO 165 cv AT6	1490	A	164,4 (121)	6,2	141	A
Opel Astra ST NG 1.6 Turbo Start & Stop 200 cv M6	1598	M	199,73 (147)	6,2	143	B
Opel Astra ST NG MY17'5 1.6 Turbo Start & Stop 200 cv M6	1598	M	199,73 (147)	6,2	142	B
Opel Astra NG 1.6 Turbo Start & Stop 200 cv M6	1598	M	199,73 (147)	6,2	142	C
Opel Insignia ST MY18'5 1.5 Turbo XFT Start & Stop TURBO 165 cv AT6	1490	A	164,4 (121)	6,2	141	A
Opel Mokka MY18'5 1.4 4x2 AUT 140 cv	1364	A	139,95 (103)	6,2	144	B
Opel Mokka MY18'5 1.4 4x2 AUT 140 cv (M1-AF)	1364	A	139,95 (103)	6,2	144	B
Opel Insignia GS INNOVATION 1.6 Turbo SHT Start & Stop TURBO 200 CV AT6 MY19	1599	A	199,73 (147)	6,1	147	A
Opel CORSA 3p GSi 1.4 Turbo S/S 150 CV MY19	1399	M	149,46 (110)	6	141	C
Opel Astra ST NG 1.6 Turbo Start & Stop 200 cv M6	1598	M	199,73 (147)	6,2	142	B
Opel Zafira Tourer 1.4 Turbo Start & Stop 140 cv M6 7 Plazas	1364	M	139,95 (103)	6,2	143	B
Opel Zafira Tourer 1.4 Turbo Start & Stop 140 cv M6 5 Plazas	1364	M	139,95 (103)	6,2	143	B
Opel Zafira Tourer 1.4 Turbo Start & Stop 120 cv M6 5 o 7 Plazas	1364	M	119,57 (88)	6,2	143	B



Marca  
Modelo  
y Versión

Cilindrada  
(cm³)  
Cambio (°)  
Potencia  
CV (kW)  
Consumo  
(l/100km)  
Emisión CO₂  
(g/km)  
Clasificación  
por consumo

Marca  
Modelo  
y Versión

Cilindrada  
(cm³)  
Cambio (°)  
Potencia  
CV (kW)  
Consumo  
(l/100km)  
Emisión CO₂  
(g/km)  
Clasificación  
por consumo

## Opel

Opel ASTRA GTC MY10'5 1.6 115cv M5	1598	M	115,57 (85)	6,2	146	C
Opel Astra Sedán MY13 "1.4 Turbo 140 cv M6 (llanta 19")"	1362	M	139,95 (103)	6,2	144	B
Opel Astra Sedán 1.4 Turbo 140 cv M6	1364	M	139,95 (103)	6,2	146	B
Opel Astra Sedan MY12 1.6 16v 115 cv M5	1598	M	115,49 (85)	6,2	146	C
Opel Mokka 1.4 4x2 AUT 140 cv	1364	A	139,95 (103)	6,2	144	B
Opel Mokka 1.4 4x2 AUT 140 cv (M1-AF)	1364	A	139,95 (103)	6,2	144	B
Opel Insignia ST INNOVATION 1.5 Turbo XFT Start & Stop TURBO 165 CV AT6 MY19	1499	A	164,4 (121)	6,1	136	A
Opel Insignia ST ULTIMATE 1.5 Turbo XFT Start & Stop TURBO LFV 165 CV AT6 MY 19,5	1499	A	164,4 (121)	6,1	136	A
Opel Insignia ST INNOVATION 1.5 Turbo XFT Start & Stop TURBO LFV 165 CV AT6 MY 19,5	1499	A	164,4 (121)	6,1	136	A
Opel CORSA GSi 1.4 Turbo S/S 150 CV MY 19,5	1399	M	149,46 (110)	6	141	C
Opel Astra MY15 1.4 Turbo 140 cv A6	1362	A	139,95 (103)	6,3	148	C
Opel Astra Sedan MY15 1.4 Turbo 140 cv A6	1362	A	139,95 (103)	6,3	148	B
Opel Mokka 1.4 4x2 Start & Stop 140 cv (llanta 19)	1364	M	139,95 (103)	6,3	145	B
Opel Mokka 1.4 4x2 Start & Stop 140 cv (llanta 19) (M1-AF)	1364	M	139,95 (103)	6,3	145	B
Opel Astra MY14"5 1.4 Turbo 140 cv A6	1364	A	140,04 (103)	6,3	149	C
Opel Cabrio MY15 1.6 Turbo Start & Stop 200 cv M6	1598	M	199,73 (147)	6,3	149	B
Opel Astra Sedan MY135 1.6 115 cv M5	1598	M	115,49 (85)	6,3	147	B
Opel Meriva MY14 1.4 NEL 120 cv M6	1364	M	119,57 (88)	6,3	149	C
Opel Meriva MY14 1.4 NET 140 cv M6	1364	M	139,95 (103)	6,3	149	C
Opel Astra GTC 1.6 Turbo Start & Stop 200 cv M6	1598	M	199,73 (147)	6,3	149	C
Opel Meriva 1.4 NET 140 cv M6	1364	M	139,95 (103)	6,3	149	C
Opel Meriva 1.4 NEL 120 cv M6	1364	M	119,57 (88)	6,3	149	C
Opel Cabrio 1.4 Turbo Start & Stop 140 cv M6 (Llantas 18, 19 y 20")	1362	M	140,04 (103)	6,3	149	B
Opel Astra ST 1.4 Turbo 140 cv M6 (llanta 19")	1362	M	140,04 (103)	6,3	147	B
Opel Zafira Tourer MY12 1.4 Turbo Start & Stop 140 cv M6 5 o 7 Plazas (M1-AF)	1362	M	139,95 (103)	6,3	148	B
Opel Cabrio 1.4 Turbo Start & Stop 140 cv M6	1362	M	140,04 (103)	6,3	148	B
Opel Astra 1.6 Turbo Start & Stop 170 cv M6	1598	M	169,84 (125)	6,3	148	C
Opel Corsa MY11 1.4 100 cv A4 5P	1398	A	100,54 (74)	6,3	147	D

## Opel

Opel Astra GTC MY10 1.6 16v 115 cv MTA	1598	A	115,49 (85)	6,3	151	D
Opel Zafira Tourer MY12 1.4 Turbo Start & Stop 140 cv M6 5 o 7 Plazas	1362	M	139,95 (103)	6,3	148	B
Opel Corsa MY12 1.4 100 cv A4 5P	1398	A	100,54 (74)	6,3	147	D
Opel Astra ST MY13 "1.4 Turbo 140 cv M6 (llanta 19")"	1362	M	139,95 (103)	6,3	149	B
Opel Astra ST 1.4 Turbo 140 cv A6	1364	A	139,95 (103)	6,3	148	B
Opel Astra MY12 1.6 115 cv M5	1598	M	115,49 (85)	6,3	147	C
Opel Astra GTC MY17'5 1.6 Turbo Start & Stop 200 cv M6	1598	M	199,73 (147)	6,3	149	C
Opel Astra ST MY18'5 "1.4 Turbo 140 cv M6 (llanta 19")"	1362	M	139,95 (103)	6,3	147	B
Opel Astra ST MY18'5 1.4 Turbo 140 cv A6	1364	A	139,95 (103)	6,3	148	B
Opel Cabrio MY18'5 "1.6 Turbo Start & Stop 170 cv M6 (Llanta 18, 19 y 20")"	1598	M	169,84 (125)	6,3	149	B
Opel Cabrio MY18'5 1.4 Turbo Start & Stop 140 cv M6	1362	M	139,95 (103)	6,3	148	B
Opel Meriva MY18'5 1.4 NET 140 cv M6	1364	M	139,95 (103)	6,3	149	C
Opel Cabrio MY18'5 1.6 Turbo Start & Stop 170 cv M6	1598	M	169,84 (125)	6,3	148	B
Opel Meriva MY18'5 1.4 NEL 120 cv M6	1364	M	119,57 (88)	6,3	149	C
Opel Mokka MY18'5 1.4 4x2 Start & Stop 140 cv (llantas 18 y 19)	1364	M	139,95 (103)	6,3	145	B
Opel Mokka MY18'5 1.4 4x2 Start & Stop 140 cv (llantas 18 y 19) (M1-AF)	1364	M	139,95 (103)	6,3	145	B
Opel Cabrio MY18'5 "1.4 Turbo Start & Stop 140 cv M6 (Llanta 18, 19 y 20")"	1362	M	139,95 (103)	6,3	149	B
Opel Mokka 1.4 4x2 Start & Stop 140 cv (llantas 18 y 19)	1364	M	139,95 (103)	6,3	145	B
Opel Mokka 1.4 4x2 Start & Stop 140 cv (llantas 18 y 19) (M1-AF)	1364	M	139,95 (103)	6,3	145	B
Opel ADAM 3p S 1.4 NEH Start/Stop 150 cv MY19	1399	M	149,46 (110)	6,3	144	D
Opel ADAM S 1.4 NEH Start/Stop 150 cv MY 19,5	1399	M	149,46 (110)	6,3	144	D
Opel ADAM 3p ROCKS S 1.4 NEH Start/Stop 150 cv MY19	1399	M	149,46 (110)	6,3	144	D
Opel CORSA 5p DESIGN LINE 1.4 AT6 90 CV MY19	1399	A	89,67 (66)	6,2	140	C
Opel Astra Sedán 1.6 115 cv M5	1598	M	115,49 (85)	6,4	151	B
Opel Mokka MY15 1.4 4x4 Start & Stop 140 cv (M1-AF)	1364	M	139,95 (103)	6,4	149	B
Opel Mokka MY15 1.4 4x4 Start & Stop 140 cv	1364	M	139,95 (103)	6,4	149	B
Opel Astra ST MY12 "1.4 Turbo 140 cv M6 (llanta 19")"	1362	M	139,95 (103)	6,4	149	B
Opel Astra ST MY12 1.6 115 cv M5	1598	M	115,49 (85)	6,4	149	B



Marca  
Modelo  
y Versión

Cilindrada  
(cm<sup>3</sup>)  
Cambio (\*)  
Potencia  
CV (kW)  
Consumo  
(l/100km)  
Emisión CO<sub>2</sub>  
(g/km)  
Clasificación  
por consumo

Marca  
Modelo  
y Versión

Cilindrada  
(cm<sup>3</sup>)  
Cambio (\*)  
Potencia  
CV (kW)  
Consumo  
(l/100km)  
Emisión CO<sub>2</sub>  
(g/km)  
Clasificación  
por consumo

## Opel

Opel Astra GTC MY10 1.6 16v 115 cv MTA (Neumatico superior 205/...R)	1598	A	115,49 (85)	6,4	153	D
Opel Meriva MY13 1.4 NEL 120 cv M6	1364	M	119,57 (88)	6,4	151	C
Opel Meriva MY13 1.4 NET 140 cv M6	1364	M	139,95 (103)	6,4	151	C
Opel Mokka X 120 ANIVERSARIO 1,4 T. 4X2 S&S 140cv MY19	1399	M	139,95 (103)	6,4	147	B
Opel Mokka X SELECTIVE 1,4 T. 4X2 S&S 140cv MY19	1399	M	139,95 (103)	6,4	147	B
Opel Mokka X 120 ANIVERSARIO 1,4 T. 4X2 S&S 140cv MY 19,5	1399	M	139,95 (103)	6,4	147	B
Opel Mokka X DESIGN LINE 1,4 T. 4X2 S&S 140cv MY19	1399	M	139,95 (103)	6,4	147	B
Opel Mokka X INNOVATION 1,4 T. 4X2 S&S 140cv MY19	1399	M	139,95 (103)	6,4	147	B
Opel Mokka X INNOVATION 1,4 T. 4X2 S&S 140cv MY 19,5	1399	M	139,95 (103)	6,4	147	B
Opel Mokka X EDITION 1,4 T. 4X2 S&S 140cv MY 19,5	1399	M	139,95 (103)	6,4	147	B
Opel Astra ST INNOVATION 1,6 Turbo S/S 200 cv 6V MY19	1599	M	199,73 (147)	6,3	145	B
Opel Mokka 120 ANIVERSARIO 1,4 T. 4X2 S&S 140cv MY19,5	1399	M	139,95 (103)	6,4	127	D
Opel Mokka INNOVATION 1,4 T. 4X2 S&S 140cv MY19,5	1399	M	139,95 (103)	6,4	157	D
Opel Mokka EDITION 1,4 T. 4X2 S&S 140cv MY19,5	1399	M	139,95 (103)	6,4	147	D
Opel Mokka 1.4 4x2 AUT 140 cv (llanta 19)(M1-AF)	1364	A	139,95 (103)	6,5	149	C
Opel Mokka 1.4 4x2 AUT 140 cv (llanta 19)	1364	A	139,95 (103)	6,5	149	C
Opel Astra 1.6 115 cv M5 (Dirección asistida hidráulica)	1598	M	115,49 (85)	6,5	152	C
Opel Zafira Tourer "1.4 Turbo 140 CV A6 Llanta 17"" "	1364	A	139,95 (103)	6,5	150	B
Opel Mokka X 1.4 4x4 Start & Stop 140 cv	1364	M	139,95 (103)	6,5	152	D
Opel Zafira Tourer 1.4 Turbo Start & Stop 140 cv M6 5 Plazas (Llanta 18 y 19)	1364	M	139,95 (103)	6,5	151	B
Opel Cabrio "1.4 Turbo Start & Stop 140 cv M6 (Llanta 18, 19 y 20""")	1364	M	139,95 (103)	6,5	149	B
Opel Zafira Tourer 1.4 Turbo Start & Stop 140 cv M6 7 Plazas (Llanta 18 y 19)	1364	M	139,95 (103)	6,5	151	B
Opel Mokka X 1.4 Turbo 4X4 S/S 150 cv AT	1399	A	152,17 (112)	6,5	150	D
Opel Zafira Tourer MY18'5 "1.4 Turbo 140 CV A6 Llanta 17"" "	1364	A	139,95 (103)	6,5	150	B
Opel Zafira Tourer MY18'5 1.4 Turbo Start & Stop 140 cv M6 5 Plazas (Llanta 18 y 19)	1364	M	139,95 (103)	6,5	152	B
Opel Astra ST MY18'5 1.6 Turbo Start & Stop 170 cv M6	1598	M	169,84 (125)	6,5	152	B
Opel Zafira Tourer MY18'5 1.4 Turbo Start & Stop 140 cv M6 7 Plazas (Llanta 18 y 19)	1364	M	139,95 (103)	6,5	152	B
Opel Zafira Tourer MY18'5 1.4 Turbo Start & Stop 140 cv M6 7 P (Llantas 18 y 19)	1364	M	139,95 (103)	6,5	151	B

## Opel

Opel Mokka MY18'5 1.6 4x2 Start & Stop 115 cv (M1-AF)	1598	M	115,49 (85)	6,5	153	C
Opel Mokka MY18'5 1.4 4x2 AUT 140 cv (llanta 19)(M1-AF)	1364	A	139,95 (103)	6,5	149	C
Opel Mokka MY18'5 1.4 4x2 AUT 140 cv (llanta 19)	1364	A	139,95 (103)	6,5	149	C
Opel Zafira Tourer MY18'5 "1.4 TURBO S/S 140 CV M6 (LLANTA 17"" A 19""") 5 o 7 Plazas"	1364	M	139,95 (103)	6,5	151	B
Opel Mokka MY18'5 1.6 4x2 Start & Stop 115 cv	1598	M	115,49 (85)	6,5	153	C
Opel Cabrio MY18'5 1.4 Turbo Start & Stop 140 cv Manual 6	1364	M	139,95 (103)	6,5	149	B
Opel Mokka X MY18'5 1.4 4x4 Start & Stop 140 cv	1364	M	139,95 (103)	6,5	152	D
Opel Zafira Tourer MY18'5 1.4 Turbo Start & Stop 140 cv M6 5 P (Llantas 18 y 19)	1364	M	139,95 (103)	6,5	151	B
Opel Zafira Tourer "1.4 TURBO S/S 140 CV M6 (LLANTA 17"" A 19""") 5 o 7 Plazas"	1364	M	139,95 (103)	6,5	151	B
Opel Mokka X MY18 1.4 Turbo 4X4 S/S 150 cv AT	1399	A	152,17 (112)	6,5	150	D
Opel Astra GSi LINE 1,6 Turbo S/S 200 cv 6V MY19	1599	M	199,73 (147)	6,4	145	B
Opel Mokka 1.6 4x2 Start & Stop 115 cv	1598	M	115,49 (85)	6,5	153	C
Opel Mokka 1.6 4x2 Start & Stop 115 cv (M1-AF)	1598	M	115,49 (85)	6,5	153	C
Opel Astra ST 1.6 Turbo Start & Stop 170 cv M6	1598	M	169,84 (125)	6,5	152	B
Opel Zafira Tourer 1.4 Turbo Start & Stop 140 cv M6 7 Plazas (Llanta 18 y 19)	1364	M	139,95 (103)	6,5	152	B
Opel Zafira Tourer 1.4 Turbo Start & Stop 140 cv M6 5 Plazas (Llanta 18 y 19)	1364	M	139,95 (103)	6,5	152	B
Opel Astra GTC MY10 1.6 115 cv M5	1598	M	115,49 (85)	6,5	155	D
Opel Insignia ST INNOVATION 1.6 Turbo SHT Start & Stop TURBO 200 CV AT6 MY19	1599	A	199,73 (147)	6,4	147	A
Opel Insignia GS ULTIMATE 1.6 Turbo SHT Start & Stop TURBO LWC 200 CV AT6 MY 19,5	1599	A	199,73 (147)	6,4	147	A
Opel Insignia ST ULTIMATE 1.6 Turbo SHT Start & Stop TURBO LWC 200 CV AT6 MY 19,5	1599	A	199,73 (147)	6,4	147	A
Opel Insignia ST INNOVATION 1.6 Turbo SHT Start & Stop TURBO LWC 200 CV AT6 MY 19,5	1599	A	199,73 (147)	6,4	147	A
Opel Insignia GS INNOVATION 1.6 Turbo SHT Start & Stop TURBO LWC 200 CV AT6 MY 19,5	1599	A	199,73 (147)	6,4	147	A
Opel Astra Sedan MY10 1.6 16v 115 cv M5	1598	M	115,49 (85)	6,6	158	C
Opel Astra ST MY10 1.6 16v 115 cv M5	1598	M	115,49 (85)	6,6	158	D
Opel Astra GTC MY10 1.6 115 cv M5 (Neumatico superior 205/...R)	1598	M	115,49 (85)	6,6	158	D
Opel Astra MY14 1.4 Turbo 140 cv A6	1362	A	139,95 (103)	6,6	154	C
Opel Zafira Tourer MY14'5 1.6 Turbo Start & Stop 170 cv M6 7 Plazas	1956	M	169,84 (125)	6,6	154	B
Opel Astra Sedan MY14 1.4 Turbo 140 cv A6	1362	A	139,95 (103)	6,6	154	C



Marca  
Modelo  
y Versión

Cilindrada  
(cm³)  
Cambio (\*)  
Potencia  
CV (kW)  
Consumo  
(l/100km)  
Emisión CO₂  
(g/km)  
Clasificación  
por consumo

Opel

Opel Astra MY15 "1.4 Turbo 140 cv A6 (llanta 18" y 19")"	1362	A	139,95 (103)	6,6	154	C
Opel Astra Sedan MY15 "1.4 Turbo 140 cv A6 (llanta 19")"	1362	A	139,95 (103)	6,6	154	C
Opel Astra Sedan MY15 1.6 115 cv M5	1598	M	115,49 (85)	6,6	154	C
Opel Mokka MY15 1.4 4x2 AUT 140 cv	1364	A	139,95 (103)	6,6	154	C
Opel Zafira Tourer MY14'5 1.4 Turbo 120 cv M6	1364	M	119,57 (88)	6,6	154	B
Opel Astra MY14'5 1.4 Turbo 140 cv A6 (llanta 18" y 19")	1364	M	140,04 (103)	6,6	155	C
Opel Mokka MY15 1.4 4x2 AUT 140 cv (M1-AF)	1364	A	139,95 (103)	6,6	154	C
Opel Astra MY15 1.6 115 cv M5	1598	M	115,49 (85)	6,6	154	C
Opel Zafira Tourer MY14'5 1.4 Turbo 120 cv M6 (M1-AF)	1364	M	119,57 (88)	6,6	154	B
Opel Astra GTC MY14'5 1.6 Turbo Start & Stop 200 cv M6	1598	M	199,73 (147)	6,6	154	C
Opel Astra Sedán MY13 1.6 115 cv M5	1598	M	115,49 (85)	6,6	154	C
Opel Astra GTC 1.4 Turbo 140 cv A6	1364	A	139,95 (103)	6,6	154	C
Opel Mokka MY15'5 1.4 4x2 AUT 140 cv (M1-AF)	1364	A	139,95 (103)	6,6	154	C
Opel Mokka MY15'5 1.4 4x2 AUT 140 cv	1364	A	139,95 (103)	6,6	154	C
Opel Zafira Tourer MY18'5 1.4 Turbo 120 cv M6	1364	M	119,57 (88)	6,7	158	B
Opel Zafira Tourer MY18'5 1.4 Turbo 120 cv M6 (M1-AF)	1364	M	119,57 (88)	6,7	158	B
Opel Mokka MY18'5 1.4 4x4 Start & Stop 140 cv (M1-AF)	1364	M	139,95 (103)	6,7	155	C
Opel Zafira MY18'5 1.6 16v 115 cv M5	1598	M	115,49 (85)	6,7	157	C
Opel Astra GTC 1.6 Turbo Start & Stop 200 cv M6	1598	M	199,73 (147)	6,7	154	C
Opel Astra ST MY18'5 "1.4 Turbo 140 cv A6 (llanta 19")"	1364	A	139,95 (103)	6,7	156	C
Opel Astra ST MY18'5 1.6 115 cv M5	1598	M	115,49 (85)	6,7	156	C
Opel Mokka MY17 1.4 4x4 Start & Stop 140 cv	1364	M	139,95 (103)	6,7	155	C
Opel Astra Sedán 1.4 Turbo 140 cv A6	1364	A	139,95 (103)	6,7	157	C
Opel Mokka 1.4 4x4 Start & Stop 140 cv (M1-AF)	1364	M	139,95 (103)	6,7	155	C
Opel Mokka 1.4 4x4 Start & Stop 140 cv	1364	M	139,95 (103)	6,7	155	C
Opel Astra ST 1.6 115 cv M5	1598	M	115,49 (85)	6,7	156	C
Opel Zafira 1.6 16v 115 cv M5	1598	M	115,49 (85)	6,7	157	C
Opel Astra ST "1.4 Turbo 140 cv A6 (llanta 19")"	1364	A	139,95 (103)	6,7	156	C

Opel

Opel Astra MY12 1.4 Turbo 140 cv A6	1362	A	139,95 (103)	6,7	157	C
Opel Astra 1.6 115 cv M5	1598	M	115,49 (85)	6,7	158	C
Opel Astra Sedan MY10 1.6 16v 115 cv M5 (Neumatico superior 205/...R)	1598	M	115,49 (85)	6,7	159	C
Opel Meriva MY12 1.4 NET 140 cv M6	1364	M	139,95 (103)	6,7	156	D
Opel Astra 1.4 Turbo 140 cv A6	1364	A	139,95 (103)	6,7	157	C
Opel Zafira Tourer 1.4 Turbo 120 cv M6 (M1-AF)	1364	M	119,57 (88)	6,7	158	B
Opel Zafira Tourer 1.4 Turbo 120 cv M6	1364	M	119,57 (88)	6,7	158	B
Opel Astra GTC MY14'5 1.6 Turbo Start & Stop 200 cv M6 (Llanta 20)	1598	M	199,73 (147)	6,7	156	C
Opel Astra Sedan MY15'5 1.6 115 cv M5	1598	M	115,49 (85)	6,7	158	C
Opel Insignia CT COUNTRY TOURER 1.6 Turbo SHT Start & Stop TURBO 200 CV AT6 MY 19,5	1599	A	199,73 (147)	6,8	147	A
Opel Insignia CT COUNTRY TOURER 1.6 Turbo SHT Start & Stop TURBO 200 CV AT6 MY19	1599	A	199,73 (147)	6,8	147	A
Opel Astra ST MY18'5 1.6 Turbo 180 cv M6	1598	M	179,35 (132)	6,8	159	C
Opel Cabrio MY17'5 1.6 Turbo Start & Stop 200 cv M6	1598	M	199,73 (147)	6,8	158	C
Opel Zafira Tourer MY17 1.4 Turbo 140 cv A6 7 Plazas	1364	A	139,95 (103)	6,8	159	B
Opel Zafira Tourer MY17 1.4 Turbo 140 cv A6 5 Plazas	1364	A	139,95 (103)	6,8	159	B
Opel Zafira Tourer MY14'5 1.4 Turbo 140 cv A6 7 Plazas	1364	A	139,95 (103)	6,8	159	B
Opel Zafira Tourer 1.4 Turbo 140 cv A6 5 Plazas	1364	A	139,95 (103)	6,8	159	B
Opel Astra ST MY145 1.4 Turbo 140 cv A6	1362	A	139,95 (103)	6,8	159	C
Opel Astra Sedan MY14 "1.4 Turbo 140 cv A6 (llanta 19")"	1362	A	139,95 (103)	6,8	159	C
Opel Astra ST 1.6 Turbo 180 cv M6	1598	M	179,35 (132)	6,8	159	C
Opel Zafira Tourer 1.4 Turbo 140 cv A6 7 Plazas	1364	A	139,95 (103)	6,8	159	B
Opel Astra "1.6 Turbo 180 cv M6 (llanta 18" y 19")"	1598	M	179,35 (132)	6,8	160	C
Opel Astra 1.6 Turbo 180 cv M6	1598	M	179,35 (132)	6,8	159	C
Opel Astra MY14 "1.4 Turbo 140 cv A6 (llanta 18" y 19")"	1362	A	139,95 (103)	6,8	159	C
Opel Cabrio 1.6 Turbo Start & Stop 200 cv M6	1598	M	199,73 (147)	6,9	158	C
Opel Astra ST "1.6 Turbo 180 cv M6 (llanta 18" y 19")"	1598	M	179,35 (132)	6,9	161	C
Opel Zafira Tourer "1.4 Turbo 140 CV A6 Llanta 18" Y 19"	1364	A	139,95 (103)	6,9	160	C
Opel Zafira Tourer 1.4 Turbo 140 CV GLP 5 o 7 Plazas	1364	M	139,95 (103)	6,9	159	C



Marca  
Modelo  
y Versión

Cilindrada  
(cm³)  
Cambio (°)  
Potencia  
CV (kW)

Consumo  
(l/100km)  
Emisión CO₂  
(g/km)  
Clasificación  
por consumo

Marca  
Modelo  
y Versión

Cilindrada  
(cm³)  
Cambio (°)  
Potencia  
CV (kW)

Consumo  
(l/100km)  
Emisión CO₂  
(g/km)  
Clasificación  
por consumo

## Opel

Opel Astra ST MY18'5 "1.6 Turbo 180 cv M6 (llanta 18" y 19")"	1598	M	179,35 (132)	6,9	161	C
Opel Cabrio MY18'5 1.6 Turbo Start & Stop 200 cv M6	1598	M	199,73 (147)	6,9	158	C
Opel Zafira Tourer MY18'5 "1.4 Turbo 140 CV A6 Llanta 18" Y 19"	1364	A	139,95 (103)	6,9	160	C
Opel Zafira Tourer MY18'5 1.4 Turbo 140 CV GLP 5 o 7 Plazas	1364	M	139,95 (103)	6,9	159	C
Opel Mokka X INNOVATION 1,4 T. 4X2 AUT 140cv MY19	1399	A	139,95 (103)	6,8	157	B
Opel Mokka X INNOVATION 1,4 T. 4X2 AUT 140cv MY 19,5	1399	A	139,95 (103)	6,8	157	B
Opel Mokka INNOVATION 1,4 T. 4X2 AUT 140cv MY19,5	1399	A	139,95 (103)	6,8	162	D
Opel Mokka INNOVATION 1,4 T. 4X2 AUT 140cv MY19,5	1399	A	139,95 (103)	6,8	157	D
Opel Mokka MY15'5 1.4 4x2 AUT 140 cv (llanta 19)	1364	A	139,95 (103)	7	160	C
Opel Mokka MY15'5 1.4 4x2 AUT 140 cv (llanta 19)(M1-AF)	1364	A	139,95 (103)	7	160	C
Opel Zafira Tourer MY14'5 1.6 Turbo Start & Stop 200 cv M6	1598	M	199,73 (147)	7	164	C
Opel Zafira Tourer MY14 1.4 Turbo 140 cv A6 7 Plazas	1362	A	139,95 (103)	7	164	C
Opel Insignia MY12 1.6 Turbo 180 cv M6 4&5 Puertas	1598	M	179,35 (132)	7	164	B
Opel Zafira MY11 1.8 16V 140 cv MTA	1796	A	139,95 (103)	7	164	D
Opel Astra ST MY12 "1.4 Turbo 140 cv A6 (llanta 19")"	1362	A	139,95 (103)	7	165	C
Opel Cabrio INNOVATION 1.6 T S/S 136 cv 6V MY 19,5	1599	M	135,87 (100)	7	160	B
Opel Cabrio INNOVATION 1.6 T S/S 136 cv 6V MY19	1599	M	135,87 (100)	7	161	B
Opel Cabrio INNOVATION 1.6 T S/S 136 cv 6V MY19,5	1599	M	135,87 (100)	7	160	C
Opel Mokka X INNOVATION 1,4 T. 4X4 S&S 140cv MY19	1399	M	139,95 (103)	7	162	C
Opel Mokka X INNOVATION 1,4 T. 4X4 S&S 140cv MY 19,5	1399	M	139,95 (103)	7	162	C
Opel Zafira EDITION 1.6 T S/S 136 cv 6V MY 19,5	1599	M	135,87 (100)	6,9	160	A
Opel Zafira 120 ANIVERSARIO 1.6 T S/S 136 cv 6V MY 19,5	1599	M	135,87 (100)	6,9	160	A
Opel Zafira INNOVATION 1.6 T S/S 136 cv 6V MY 19,5	1599	M	135,87 (100)	6,9	160	A
Opel Zafira EDITION 1.6 T S/S 136 cv 6V MY19,5	1599	M	135,87 (100)	6,9	160	B
Opel Mokka INNOVATION 1,4 T. 4X4 S&S 140cv MY19,5	1399	M	139,95 (103)	7	127	D
Opel Zafira INNOVATION 1.6 T S/S 136 cv 6V MY19,5	1599	M	135,87 (100)	6,9	160	B
Opel Zafira 120 ANIVERSARIO 1.6 T S/S 136 cv 6V MY19,5	1599	M	135,87 (100)	6,9	160	B
Opel Astra ST MY145 "1.4 Turbo 140 cv A6 (llanta 19")"	1362	A	139,95 (103)	7,1	167	C

## Opel

Opel Astra GTC MY10 1.8 16 v 140 cv M5	1796	M	139,95 (103)	7,1	169	E
Opel Astra Sedan MY10 1.8 16v 140 cv M6	1796	M	139,95 (103)	7,1	169	D
Opel Zafira Tourer MY18'5 1.6 Turbo Start & Stop 200 cv M6 5 Plazas	1598	M	199,73 (147)	7,2	168	C
Opel Zafira MY18'5 1.8 16v 140 cv M5	1796	M	139,95 (103)	7,2	168	D
Opel Zafira MY18'5 1.8 16v 120 cv M5	1796	M	119,57 (88)	7,2	168	D
Opel Zafira Tourer MY18'5 1.6 Turbo Start & Stop 200 cv 5 Plazas	1598	M	199,73 (147)	7,2	168	C
Opel Meriva MY18'5 1.4 NEL 120 cv A6	1364	A	119,57 (88)	7,2	169	D
Opel Zafira Tourer MY18'5 1.4 Turbo 140 cv A6 7 Plazas (Llanta 18 y 19)	1364	A	139,95 (103)	7,2	168	C
Opel Zafira Tourer MY18'5 1.8 115 cv M5 5 o 7 Plazas	1796	M	115,49 (85)	7,2	169	C
Opel Zafira Tourer MY18'5 1.6 Turbo Start & Stop 200 cv M6 7 Plazas	1598	M	199,73 (147)	7,2	168	C
Opel Meriva MY18'5 1.4 NET 140 cv A6	1364	A	139,95 (103)	7,2	169	D
Opel Zafira Tourer MY18'5 1.8 115 cv M5 5 o 7 Plazas (M1-AF)	1796	M	115,49 (85)	7,2	169	C
Opel Zafira Tourer MY17 1.4 Turbo 140 cv A6 5 Plazas (Llanta 18 y 19)	1364	A	139,95 (103)	7,2	168	C
Opel Meriva 1.4 NEL 120 cv A6	1364	A	119,57 (88)	7,2	169	D
Opel Insignia ST MY12 1.6 Turbo 180 cv M6	1598	M	179,35 (132)	7,2	169	B
Opel Meriva MY14 1.4 NET 140 cv A6	1362	A	139,95 (103)	7,2	169	D
Opel Meriva MY14 1.4 NEL 120 cv A6	1362	A	119,57 (88)	7,2	169	D
Opel Zafira 1.8 16v 120 cv M5	1796	M	119,64 (88)	7,2	168	D
Opel Cabrio 1.6 Turbo 170 cv A6 (Llanta 18, 19 y 20")	1598	A	169,95 (125)	7,2	169	C
Opel Zafira Tourer 1.8 115 cv M5 5 o 7 Plazas (M1-AF)	1796	M	115,49 (85)	7,2	169	C
Opel Zafira Tourer MY12 1.4 Turbo 140 cv A6 7 Plazas	1362	A	139,95 (103)	7,2	169	C
Opel Meriva 1.4 NET 140 cv A6	1364	A	139,95 (103)	7,2	169	D
Opel Cabrio MY14'5 1.6 Turbo 170 cv A6	1598	A	169,84 (125)	7,2	168	C
Opel Zafira Tourer 1.4 Turbo 140 cv A6 5 Plazas (Llanta 18 y 19)	1364	A	139,95 (103)	7,2	168	C
Opel Zafira Tourer 1.6 Turbo Start & Stop 200 cv M6 5 Plazas	1598	M	199,73 (147)	7,2	168	C
Opel Zafira Tourer 1.4 Turbo 140 cv A6 7 Plazas (Llanta 18 y 19)	1364	A	139,95 (103)	7,2	168	C
Opel Zafira Tourer 1.6 Turbo Start & Stop 200 cv M6 7 Plazas	1598	M	199,73 (147)	7,2	168	C
Opel Cabrio MY14'5 1.6 Turbo 170 cv A6 (Llanta 18, 19 y 20)	1598	A	169,84 (125)	7,2	169	C



Marca  
Modelo  
y Versión

Cilindrada  
(cm³)  
Cambio (°)  
Potencia  
CV (kW)

Consumo  
(l/100km)  
Emisión CO₂  
(g/km)  
Clasificación  
por consumo

Marca  
Modelo  
y Versión

Cilindrada  
(cm³)  
Cambio (°)  
Potencia  
CV (kW)

Consumo  
(l/100km)  
Emisión CO₂  
(g/km)  
Clasificación  
por consumo

## Opel

Marca Modelo y Versión	Cilindrada (cm³)	Cambio (°)	Potencia CV (kW)	Consumo (l/100km)	Emisión CO₂ (g/km)	Clasificación por consumo
Opel Zafira 1.8 16v 140 cv M5	1796	M	139,95 (103)	7,2	168	D
Opel Zafira Tourer 1.8 115 cv M5 5 o 7 Plazas	1796	M	115,49 (85)	7,2	169	C
Opel Astra GTC MY10 1.8 16 v 140 cv M5 (Neumatico superior 205/...R)	1796	M	139,95 (103)	7,2	172	E
Opel Astra Sedan MY10 1.8 16v 140 cv M6 (Neumatico superior 205/...R)	1796	M	139,95 (103)	7,2	172	D
Opel Astra GTC 1.6 Turbo 180 cv M6	1598	M	179,35 (132)	7,2	168	D
Opel Astra GTC "1.6 Turbo 180 cv M6 (llanta 20")"	1598	M	179,35 (132)	7,2	169	D
Opel Zafira INNOVATION 1.6 T S/S 136 cv 6V MY19	1599	M	135,87 (100)	7	160	A
Opel Zafira SELECTIVE 1.6 T S/S 136 cv 6V MY19	1599	M	135,87 (100)	7	160	A
Opel Zafira 120 ANIVERSARIO 1.6 T S/S 136 cv 6V MY19	1599	M	135,87 (100)	7	160	A
Opel Corsa MY14'5 1.6 Turbo 192 cv M6 3P OPC	1598	M	191,58 (141)	7,3	172	F
Opel Cabrio 1.6 Turbo 170 cv A6	1598	A	169,84 (125)	7,3	172	C
Opel Cabrio MY17'5 1.6 Turbo 170 cv A6	1598	A	169,84 (125)	7,3	172	C
Opel Combo Tour MY16 1.4i 95 cv M5 L1H1 5 ó 7 Plazas	1368	M	95,11 (70)	7,4	172	D
Opel COMBO TOUR 1.4i 95 cv M5 L1H1 5 ó 7 Plazas	1368	M	95,11 (70)	7,4	172	D
Opel CORSA 1.6 Turbo OPC 3P	1598	M	206,52 (152)	7,5	174	F
Opel Cabrio INNOVATION 1.6 T S/S 136 cv AUT MY 19,5	1599	A	135,87 (100)	7,4	171	B
Opel Cabrio INNOVATION 1.6 T S/S 136 cv AUT MY19,5	1599	A	135,87 (100)	7,4	171	C
Opel Cabrio INNOVATION 1.6 T S/S 136 cv AUT MY19	1599	A	135,87 (100)	7,4	172	B
Opel Corsa MY18 1.6 Turbo OPC 3P	1598	M	206,52 (152)	7,5	174	F
Opel Cabrio 1.6 Turbo 170 cv A6	1598	M	199,73 (147)	7,6	176	D
Opel Cabrio MY18'5 1.6 Turbo 170 cv A6	1598	M	199,73 (147)	7,6	176	D
Opel Corsa MY14'5 1.6 Turbo 210 cv M6 3P OPC NÜRBURGRIN	1598	M	210,6 (155)	7,6	178	G
Opel Insignia MY11 1.8 16v 140 cv M6 4&5 Puertas	1796	M	139,95 (103)	7,6	179	C
Opel Zafira INNOVATION 1.6 T 136 cv AUT	1599	A	135,87 (100)	7,4	170	C
Opel Zafira INNOVATION 1.6 T 136 cv AUT MY19	1599	A	135,87 (100)	7,4	170	B
Opel Zafira INNOVATION 1.6 T 136 cv AUT MY 19,5	1599	A	135,87 (100)	7,4	170	B
Opel Insignia MY11 1.6 Turbo 180 cv M6 4&5 Puertas	1598	M	179,35 (132)	7,7	179	C
Opel Insignia MY18'5 2.0 Turbo Start & Stop 4x4 250 cv M6 4&5 Puertas	1998	M	250 (184)	7,8	184	C

## Opel

Marca Modelo y Versión	Cilindrada (cm³)	Cambio (°)	Potencia CV (kW)	Consumo (l/100km)	Emisión CO₂ (g/km)	Clasificación por consumo
Opel INSIGNIA 2.0 Turbo Start & Stop 4x4 250 cv M6 4&5 Puertas	1998	M	250 (184)	7,8	184	C
Opel Insignia ST MY11 1.8 16v 140CV M6	1796	M	139,95 (103)	7,8	184	C
Opel Astra Sedan MY10 1.8 16v 140 cv MTA	1796	A	139,95 (103)	7,8	186	E
Opel Astra GTC 2.0 Turbo Start & Stop 280 cv M6 OPC	1998	M	279,89 (206)	7,8	184	E
Opel Insignia ST MY11 1.6 Turbo 180cv M6	1598	M	179,35 (132)	7,9	186	C
Opel Astra Sedan MY10 1.8 16v 140 cv MTA (Neumatico superior 205/...R)	1796	A	139,95 (103)	7,9	189	E
Opel Astra GTC MY14'5 2.0 Turbo Start & Stop 280 cv M6 OPC	1998	M	279,89 (206)	8,1	189	E
Opel Insignia MY18'5 2.0 Turbo 4x4 250 cv M6 4&5 Puertas	1998	M	250 (184)	8,5	199	D
Opel INSIGNIA 2.0 Turbo 4x4 250 cv M6 4&5 Puertas	1998	M	250 (184)	8,5	199	D
Opel Insignia GS 2.0 TURBO Start & Stop 4x4 260 cv AT8 (GSI)	1998	A	259,51 (191)	8,6	197	D
Opel Insignia GS 2.0 TURBO Start & Stop 4x4 260 cv AT8	1998	A	259,51 (191)	8,6	197	D
Opel Insignia GS MY18'5 2.0 TURBO Start & Stop 4x4 260 cv AT8	1956	A	259,51 (191)	8,6	197	D
Opel Insignia GS MY18'5 2.0 TURBO Start & Stop 4x4 260 cv AT8 (GSI)	1998	A	259,51 (191)	8,6	197	D
Opel Insignia ST 2.0 TURBO Start & Stop 4x4 260 CV AT8 (GSI)	1998	A	259,51 (191)	8,7	199	D
Opel Insignia ST MY18'5 2.0 TURBO Start & Stop 4x4 260 CV AT8 (GSI)	1998	A	259,51 (191)	8,7	199	D
Opel Insignia ST MY18'5 2.0 NFT TURBO Start & Stop 4x4 260cv AT8	1956	A	259,51 (191)	8,7	199	D
Opel Insignia ST 2.0 NFT TURBO Start & Stop 4x4 260cv AT8	1956	A	259,51 (191)	8,7	199	D
Opel Insignia MY12 2.0 Turbo 220 cv A6 4 Puertas	1998	A	220,11 (162)	8,7	204	D
Opel Antara 2.4 16v 167 cv M6 4x2	2384	M	167,12 (123)	8,8	206	E
Opel Insignia MY12 2.0 Turbo 220 cv A6 5 Puertas	1998	M	220,11 (162)	8,8	206	E
Opel Antara 2.4 16v 167 cv M6 4x2 (M1-AF)	2384	M	167,12 (123)	8,8	206	E
Opel Insignia MY11 2.0 Turbo 4x4 220 cv M6 4&5 Puertas	1998	M	220,11 (162)	8,9	209	E
Opel Insignia ST MY12 2.0 Turbo 220 cv A6	1998	A	250 (184)	8,9	209	D
Opel Insignia ST MY18'5 2.0 TURBO Start & Stop 4x4 260 CV AT8 (COUNTRY TOURER)	1998	A	259,51 (191)	8,9	203	D
Opel Insignia ST 2.0 TURBO Start & Stop 4x4 260 CV AT8 (COUNTRY TOURER)	1998	A	259,51 (191)	8,9	203	D
Opel Insignia ST MY11 2.0 Turbo 4x4 220cv M6	1998	M	220,11 (162)	9,1	213	E
Opel Insignia ST MY11 2.0 Turbo 220cv A6	1998	A	220,11 (162)	9,2	217	E
Opel Astra GTC MY10 2.0 Turbo 240 cv M6	1998	M	240,49 (177)	9,2	221	G





Marca  
Modelo  
y Versión

Cilindrada  
(cm<sup>3</sup>)  
Cambio (\*)  
Potencia  
CV (kW)  
Consumo  
(l/100km)  
Emisión CO<sub>2</sub>  
(g/km)  
Clasificación  
por consumo

Marca  
Modelo  
y Versión

Cilindrada  
(cm<sup>3</sup>)  
Cambio (\*)  
Potencia  
CV (kW)  
Consumo  
(l/100km)  
Emisión CO<sub>2</sub>  
(g/km)  
Clasificación  
por consumo

## Opel

Opel Insignia MY11 2.0 Turbo 220 cv A6 4 Puertas	1998	A	220,11 (162)	9,6	225	E
Opel Insignia MY18'5 2.8 V6 Turbo 325 cv M6 4&5 Puertas OPC	2792	M	324,73 (239)	10,6	244	G
Opel Insignia MY15'5 2.8 V6 Turbo 325 cv M6 4&5 Puertas OPC	2792	M	324,73 (239)	10,6	249	G
Opel INSIGNIA 2.8 V6 Turbo 325 cv M6 4&5 Puertas OPC	2792	M	324,73 (239)	10,6	244	G
Opel INSIGNIA MY13'5 2.8 V6 Turbo 325 cv M6 4&5 Puertas OPC	2792	M	324,73 (239)	10,6	249	G
Opel Insignia MY18'5 2.8 V6 Turbo 325 cv A6 4&5 Puertas OPC	2792	A	324,73 (239)	10,7	251	G
Opel INSIGNIA MY13'5 2.8 V6 Turbo 325 cv A6 4&5 Puertas OPC	2792	A	324,73 (239)	10,7	251	G
Opel INSIGNIA 2.8 V6 Turbo 325 cv A6 4&5 Puertas OPC	2792	A	324,94 (239)	10,7	251	G
Opel Insignia ST MY17,5 2.8 V6 Turbo 325 cv M6 OPC	2792	M	324,73 (239)	10,8	249	G
Opel Insignia ST 2.8 V6 Turbo 325 cv M6 OPC	2792	M	324,73 (239)	10,8	249	G
Opel Insignia ST MY15'5 2.8 V6 Turbo 325 cv M6 OPC	2792	M	324,73 (239)	10,9	255	G
Opel Insignia MY10 2.8 V6 4x4 260 cv M6 4 Puertas	2792	M	259,51 (191)	10,9	256	G
Opel Insignia ST MY14 2.8 V6 Turbo 325 cv A6 OPC	2792	A	324,73 (239)	11	259	G
Opel Insignia ST MY15'5 2.8 V6 Turbo 325 cv A6 OPC	2792	A	324,73 (239)	11	257	G
Opel Insignia ST MY10 2.8 V6 4x4 260cv A6	2792	A	259,51 (191)	11,3	265	G

## Peugeot

Peugeot 108 108 TOP Allure VTi 72 MAN 5 Vel.	998	M	72,01 (53)	3,7	85	B
Peugeot 108 108 5P Collection VTi 72 MAN 5 Vel.	998	M	72,01 (53)	3,7	85	B
Peugeot 108 108 5P Allure VTi 72 MAN 5 Vel.	998	M	72,01 (53)	3,7	85	B
Peugeot 108 108 5P Active VTi 72 MAN 5 Vel.	998	M	72,01 (53)	3,7	85	B
Peugeot Nuevo 2008 2008 Allure BlueHDi 130 S&S EAT8	1499	A	130,43 (96)	3,8	100	A
Peugeot 108 108 TOP Allure VTi 72 MAN 5 Vel.	998	M	72,01 (53)	4,1	93	B
Peugeot 108 108 TOP Collection VTi 72 MAN 5 Vel.	998	M	72,01 (53)	4,1	93	B
Peugeot Nuevo 2008 2008 5P Like PureTech 75 S&S 5 Vel. MAN	1199	M	74,73 (55)	4,1	94	A
Peugeot Nuevo 2008 2008 5P Active PureTech 75 S&S 5 Vel. MAN	1199	M	74,73 (55)	4,1	94	A
Peugeot 108 108 5P Allure VTi 72 MAN 5 Vel.	998	M	72,01 (53)	4,1	93	B
Peugeot 108 108 5P Collection VTi 72 MAN 5 Vel.	998	M	72,01 (53)	4,1	93	B

## Peugeot

Peugeot 108 108 5P Active VTi 72 MAN 5 Vel.	998	M	72,01 (53)	4,1	93	B
Peugeot Nuevo 2008 2008 5P Active PureTech 100 S&S 6 Vel. MAN	1199	M	100,54 (74)	4,2	97	A
Peugeot Nuevo 2008 2008 5P Allure PureTech 100 S&S 6 Vel. MAN	1199	M	100,54 (74)	4,2	97	A
Peugeot Nuevo 2008 2008 5P GT Lime PureTech 100 S&S 6 Vel. MAN	1199	M	100,54 (74)	4,2	97	A
Peugeot 108 108 TOP Allure VTi 72 ETG5	998	A	72,01 (53)	4,2	95	C
Peugeot Nuevo 2008 2008 5P Active PureTech 100 S&S EAT8	1199	A	100,54 (74)	4,2	97	A
Peugeot 108 108 5P Allure VTi 72 ETG5	998	A	72,01 (53)	4,2	95	C
Peugeot 108 108 5P Active VTi 72 ETG5	998	A	72,01 (53)	4,2	95	C
Peugeot Nuevo 2008 2008 5P GT Line PureTech 100 S&S EAT8	1199	A	100,54 (74)	4,3	99	A
Peugeot Nuevo 2008 2008 5P Allure PureTech 100 S&S EAT8	1199	A	100,54 (74)	4,3	99	A
Peugeot Nuevo 2008 2008 5P Allure PureTech 130 S&S EAT8	1199	A	130,43 (96)	4,4	103	A
Peugeot Nuevo 2008 2008 5P GT Line PureTech 130 S&S EAT8	1199	A	130,43 (96)	4,4	103	A
Peugeot 308 308 5p Access PureTech 110 S&S 6 Vel. MAN	1199	M	110,05 (81)	4,4	101	A
Peugeot 308 308 5P Business Line PureTech 110 S&S 6 vel MAN	1199	M	110,05 (81)	4,4	101	A
Peugeot 308 308 5p Style PureTech 110 S&S 6vel MAN	1199	M	110,05 (81)	4,4	101	A
Peugeot 308 308 5p Allure PureTech 110 S&S 6 Vel. MAN	1199	M	110,05 (81)	4,4	101	A
Peugeot 308 308 5p Style PureTech 130 S&S 6 Vel. MAN	1199	M	130,43 (96)	4,5	102	A
Peugeot Nuevo 2008 2008 GT Line Puretech 130 S&S 6 Vel. MAN.	1199	M	130,43 (96)	4,5	103	A
Peugeot Nuevo 2008 2008 Allure Puretech 130 S&S 6 Vel. MAN.	1199	M	130,43 (96)	4,5	103	A
Peugeot 308 308 5p Allure PureTech 130 S&S 6 Vel. MAN	1199	M	130,43 (96)	4,5	102	A
Peugeot 308 308 Tech Edition PureTech 130 S&S 6 Vel. MAN	1199	M	130,43 (96)	4,5	102	A
Peugeot Nuevo 2008 2008 Allure PureTech 100 S&S 6 Vel. MAN	1199	M	101,9 (75)	4,59	96	A
Peugeot Nuevo 2008 2008 Active PureTech 100 S&S 6 Vel. MAN	1199	M	101,9 (75)	4,59	96	A
Peugeot 308 308 5p Allure PureTech 130 S&S EAT8	1199	A	130,43 (96)	4,6	105	A
Peugeot 308 308 Tech Edition PureTech 130 S&S EAT8	1199	A	130,43 (96)	4,6	105	A
Peugeot 308 308 5p Style PureTech 130 S&S EAT8	1199	A	130,43 (96)	4,6	105	A
Peugeot 208 208 5P GT Line PureTech 110 S&S MAN 6 Vel.	1199	M	110,05 (81)	4,6	106	B
Peugeot 208 208 5P Signature PureTech 110 S&S MAN 6 Vel.	1199	M	110,05 (81)	4,6	106	B



Marca  
Modelo  
y Versión

Cilindrada  
(cm³)  
Cambio (\*)  
Potencia  
CV (kW)

Consumo  
(l/100km)  
Emisión CO₂  
(g/km)  
Clasificación  
por consumo

Marca  
Modelo  
y Versión

Cilindrada  
(cm³)  
Cambio (\*)  
Potencia  
CV (kW)

Consumo  
(l/100km)  
Emisión CO₂  
(g/km)  
Clasificación  
por consumo

## Peugeot

Peugeot Nuevo 2008 2008 GT Line PureTech 130 S&S EAT8	1199	A	130,43 (96)	4,77	96	A
Peugeot Nuevo 2008 2008 Allure PureTech 130 S&S EAT8	1199	A	130,43 (96)	4,77	96	A
Peugeot 208 208 5P Active PureTech 82 S&S MAN 5 Vel.	1199	M	82,88 (61)	4,8	110	B
Peugeot 208 208 5P Signature PureTech 82 S&S MAN 5 Vel.	1199	M	82,88 (61)	4,8	110	B
Peugeot 308 308 5P Active PureTech 110 S&S 6 Vel. MAN	1199	M	110,05 (81)	4,8	108	A
Peugeot 308 308 5P Active PureTech 130 S&S 6 Vel. MAN	1199	M	130,43 (96)	4,8	108	A
Peugeot 308 308 5p Style PureTech 110 S&S 6vel MAN	1199	M	110,05 (81)	4,8	108	A
Peugeot 308 308 5p Style PureTech 130 S&S 6 Vel. MAN	1199	M	130,43 (96)	4,8	108	A
Peugeot 2008 2009 Signature PureTech 110 S&S 6 Vel. MAN	1199	M	110,05 (81)	4,9	111	B
Peugeot 308 308 5P Business Line PureTech 110 S&S 6 vel MAN	1199	M	110,05 (81)	4,9	110	A
Peugeot 308 308 SW Style PureTech 130 S&S 6 Vel. MAN	1199	M	130,43 (96)	4,9	112	A
Peugeot 308 308 SW Style PureTech 110 S&S 6 Vel. MAN	1199	M	110,05 (81)	4,9	112	A
Peugeot 308 308 SW Active PureTech 130 S&S 6 Vel. MAN	1199	M	130,43 (96)	4,9	112	A
Peugeot 308 308 5p Access PureTech 110 S&S 6 Vel. MAN	1199	M	110,05 (81)	4,9	110	A
Peugeot 308 308 SW Active PureTech 110 S&S 6 Vel. MAN	1199	M	110,05 (81)	4,9	112	A
Peugeot 2008 2008 Signature PureTech 82 S&S 5 Vel. MAN	1199	M	82,88 (61)	5	114	B
Peugeot 308 308 5p Allure PureTech 110 S&S 6 Vel. MAN	1199	M	110,05 (81)	5	113	A
Peugeot 308 308 5p Allure PureTech 130 S&S 6 Vel. MAN	1199	M	130,43 (96)	5	113	A
Peugeot 308 308 Tech Edition PureTech 130 S&S 6 Vel. MAN	1199	M	130,43 (96)	5	113	A
Peugeot 308 308 5P GT Line PureTech 130 S&S 6 Vel. MAN	1199	M	130,43 (96)	5	113	A
Peugeot Nuevo 2008 2008 GT PureTech 155 S&S EAT8	1598	A	149,46 (110)	5	96	A
Peugeot 2008 2008 GT Line PureTech 130 S&S	1199	M	130,43 (96)	5,1	117	B
Peugeot 308 308 SW Access PureTech 110 S&S 6 Vel. MAN	1199	M	110,05 (81)	5,1	115	A
Peugeot 208 208 5P Signature PureTech 110 S&S EAT6	1199	A	110,05 (81)	5,1	116	C
Peugeot 308 308 SW Business Line PureTech 110 S&S 6 vel MAN	1199	M	110,05 (81)	5,1	115	A
Peugeot 2008 2008 Signature PureTech 130 S&S 6 Vel. MAN	1199	M	130,43 (96)	5,1	118	B
Peugeot 2008 2008 Allure PureTech 130 S&S	1199	M	130,43 (96)	5,1	117	B
Peugeot 208 208 5P GT Line PureTech 110 S&S EAT6	1199	A	110,05 (81)	5,1	116	C

## Peugeot

Peugeot 308 308 SW Style PureTech 130 S&S EAT8	1199	A	130,43 (96)	5,2	119	A
Peugeot 308 308 SW GT Line PureTech 130 S&S 6 Vel. MAN	1199	M	130,43 (96)	5,2	118	A
Peugeot 3008 3008 GT Line PureTech 130 S&S EAT8	1199	A	130,43 (96)	5,2	120	A
Peugeot 308 308 5p Style PureTech 130 S&S EAT8	1199	A	130,43 (96)	5,2	119	B
Peugeot 3008 3008 Active PureTech 130 S&S EAT8	1199	A	130,43 (96)	5,2	118	A
Peugeot 3008 3008 Allure PureTech 130 S&S EAT8	1199	A	130,43 (96)	5,2	120	A
Peugeot 308 308 SW Allure PureTech 130 S&S 6 Vel. MAN	1199	M	130,43 (96)	5,2	118	A
Peugeot 308 308 SW Active PureTech 130 S&S EAT8	1199	A	130,43 (96)	5,2	119	A
Peugeot 308 308 5P Active PureTech 130 S&S EAT8	1199	A	130,43 (96)	5,2	119	B
Peugeot 3008 3008 Active PureTech 130 S&S 6 Vel. MAN.	1199	M	130,43 (96)	5,2	119	A
Peugeot 5008 5008 Active PureTech 130 S&S EAT8	1199	A	130,43 (96)	5,3	120	A
Peugeot 5008 5008 Active PureTech 130 S&S 6vel MAN	1199	M	130,43 (96)	5,3	120	A
Peugeot 3008 3008 GT Line PureTech 130 S&S 6vel MAN	1199	M	130,43 (96)	5,3	120	A
Peugeot Rifter Nuevo Rifter GT Line PureTech 130 S&S EAT8 Standard	1199	M	130,43 (96)	5,3	121	A
Peugeot Rifter Nuevo Rifter Allure PureTech 130 S&S EAT8 Standard	1199	M	130,43 (96)	5,3	121	A
Peugeot 3008 3008 Allure PureTech 130 S&S 6 Vel. MAN.	1199	M	130,43 (96)	5,3	120	A
Peugeot 5008 5008 Active PureTech 130 S&S 6vel MAN	1199	M	130,43 (96)	5,3	121	A
Peugeot 5008 5008 Allure PureTech 130 S&S 6 Vel. MAN.	1199	M	130,43 (96)	5,4	122	A
Peugeot 508 Nuevo 508 5P Active PureTech 180 S&S EAT8	1598	A	180,71 (133)	5,4	123	A
Peugeot 508 Nuevo 508 5P Allure PureTech 180 S&S EAT8	1598	A	180,71 (133)	5,4	123	A
Peugeot 5008 5008 GT Line Pure Tech 130 S&S EAT8	1199	A	130,43 (96)	5,4	122	A
Peugeot 308 308 SW GT Line PureTech 130 S&S EAT8	1199	A	130,43 (96)	5,4	125	A
Peugeot 308 308 SW Allure PureTech 130 S&S EAT8	1199	A	130,43 (96)	5,4	124	A
Peugeot 508 Nuevo 508 SW Allure PureTech 180 S&S EAT8	1598	A	180,71 (133)	5,4	125	A
Peugeot 5008 5008 Allure PureTech 130 S&S EAT8	1199	A	130,43 (96)	5,4	122	A
Peugeot 5008 5008 GT Line PureTech 130 S&S 6 Vel. MAN	1199	M	130,43 (96)	5,4	122	A
Peugeot 308 308 Tech Edition PureTech 130 S&S EAT8	1199	A	130,43 (96)	5,4	123	B
Peugeot 508 Nuevo 508 SW Active PureTech 180 S&S EAT8	1598	A	180,71 (133)	5,4	125	A



Marca  
Modelo  
y Versión

Cilindrada  
(cm³)  
Cambio (°)  
Potencia  
CV (kW)

Consumo  
(l/100km)  
Emisión CO₂  
(g/km)  
Clasificación  
por consumo

Marca  
Modelo  
y Versión

Cilindrada  
(cm³)  
Cambio (°)  
Potencia  
CV (kW)

Consumo  
(l/100km)  
Emisión CO₂  
(g/km)  
Clasificación  
por consumo

## Peugeot

Peugeot 308 308 5P GT Line PureTech 130 S&S EAT8	1199	A	130,43 (96)	5,4	124	B
Peugeot 308 308 5p Allure PureTech 130 S&S EAT8	1199	A	130,43 (96)	5,4	123	B
Peugeot Rifter Nuevo Rifter NAV+ PureTech 110 S&S 6 Vel. MAN Long	1199	M	110,05 (81)	5,4	124	A
Peugeot Rifter Nuevo Rifter Active PureTech 110 S&S 6 Vel. MAN Long	1199	M	110,05 (81)	5,4	124	A
Peugeot Rifter Nuevo Rifter Allure PureTech 130 S&S EAT8 Long	1199	M	130,43 (96)	5,4	124	A
Peugeot Rifter Nuevo Rifter GT Line PureTech 130 S&S EAT8 Long	1199	M	130,43 (96)	5,4	124	A
Peugeot Rifter Nuevo Rifter NAV+ PureTech 110 S&S 6 Vel. MAN Standard	1199	M	110,05 (81)	5,4	124	A
Peugeot Rifter Nuevo Rifter Active PureTech 110 S&S 6 Vel. MAN Standard	1199	M	110,05 (81)	5,4	124	A
Peugeot 508 Nuevo 508 5P GT Line PureTech 180 S&S EAT8	1598	A	180,71 (133)	5,5	125	A
Peugeot Rifter Nuevo Rifter Allure PureTech 110 S&S 6 Vel. MAN Long	1199	M	110,05 (81)	5,5	126	A
Peugeot Rifter Nuevo Rifter GT Line PureTech 110 S&S 6 Vel. MAN Long	1199	M	110,05 (81)	5,5	126	A
Peugeot Rifter Nuevo Rifter Allure PureTech 110 S&S 6 Vel. MAN Standard	1199	M	110,05 (81)	5,5	126	B
Peugeot Rifter Nuevo Rifter Active PureTech 110 S&S 6 Vel. MAN Standard	1199	M	110,05 (81)	5,5	126	B
Peugeot Rifter Nuevo Rifter Access PureTech 110 S&S 6 Vel. MAN Standard	1199	M	110,05 (81)	5,5	126	B
Peugeot Rifter Nuevo Rifter Access PureTech 110 S&S 6 Vel. MAN Long	1199	M	110,05 (81)	5,5	126	A
Peugeot Rifter Nuevo Rifter Active PureTech 110 S&S 6 Vel. MAN Long	1199	M	110,05 (81)	5,5	126	A
Peugeot Rifter Nuevo Rifter GT Line PureTech 110 S&S 6 Vel. MAN Standard	1199	M	110,05 (81)	5,5	126	B
Peugeot 508 Nuevo 508 SW GT Line PureTech 180 S&S EAT8	1598	A	180,71 (133)	5,5	127	A
Peugeot 2008 2008 GT Line PureTech 110 S&S EAT6	1199	A	110,05 (81)	5,5	126	C
Peugeot 2008 2008 Allure PureTech 110 S&S EAT6	1199	A	110,05 (81)	5,5	126	C
Peugeot 2008 2008 Signature PureTech 110 S&S EAT6	1199	A	110,05 (81)	5,6	129	C
Peugeot 5008 5008 Allure Pure Tech 180 S&S EAT8	1598	A	180,71 (133)	5,7	131	A
Peugeot 508 Nuevo 508 5P GT PureTech 225 S&S EAT8	1598	A	224,18 (165)	5,7	131	A
Peugeot 508 Nuevo 508 SW GT PureTech 225 S&S EAT8	1598	A	224,18 (165)	5,7	132	A
Peugeot 308 308 5P GT PureTech 225 S&S EAT8	1598	A	224,18 (165)	5,7	132	B
Peugeot 5008 5008 GT Line Pure Tech 180 S&S EAT8	1598	A	180,71 (133)	5,7	131	A
Peugeot 3008 3008 GT Line PureTech 180 S&S EAT8	1598	A	180,71 (133)	5,8	131	B
Peugeot 3008 3008 Allure PureTech 180 S&S EAT8	1598	A	180,71 (133)	5,8	131	B

## Peugeot

Peugeot 308 308 SW GT PureTech 225 S&S EAT8	1598	A	224,18 (165)	5,9	136	B
Peugeot 308 308 GTi 263	1598	M	262,23 (193)	6,5	148	D

## Porsche

Porsche Panamera 4 E-Hybrid Berlina	2894	A	330,16 (243)	2,6	60	A
Porsche Panamera 4 E-Hybrid Executive	2894	A	330,16 (243)	2,6	60	A
Porsche Panamera 4 E-Hybrid Sport Turismo	2894	A	330,16 (243)	2,6	60	A
Porsche Cayenne E-Hybrid SUV	2995	A	339,67 (250)	3,1	70	A
Porsche Cayenne E-Hybrid Coupé	2995	A	339,67 (250)	3,1	70	A
Porsche Cayenne E-Hybrid SUV	2995	A	339,67 (250)	3,2	74	A
Porsche Cayenne E-Hybrid Coupé	2995	A	339,67 (250)	3,2	74	A
Porsche Panamera Turbo S E-Hybrid Berlina	3996	A	548,91 (404)	3,3	74	A
Porsche Panamera Turbo S E-Hybrid Executive	3996	A	548,91 (404)	3,3	74	A
Porsche Panamera Turbo S E-Hybrid Sport Turismo	3996	A	548,91 (404)	3,3	74	A
Porsche Cayenne Turbo S Hybrid Coupé	3996	A	548,91 (404)	3,7	85	A
Porsche Cayenne Turbo S Hybrid SUV	3996	A	548,91 (404)	3,7	85	A
Porsche Cayenne Turbo S Hybrid Coupé + Equip.	3996	A	548,91 (404)	3,7	85	A
Porsche Cayenne Turbo S Hybrid SUV + Equip.	3996	A	548,91 (404)	3,7	85	A
Porsche 718 Boxster Cabrio	1988	A	298,91 (220)	7,85	179	E
Porsche 718 Cayman Coupé	1988	A	298,91 (220)	7,85	179	E
Porsche 718 Boxster T Cabrio	1988	A	298,91 (220)	7,85	179	E
Porsche 718 Cayman T Coupé	1988	A	298,91 (220)	7,85	179	E
Porsche Macan 2.0 I	1984	A	244,57 (180)	8,01	183	D
Porsche Macan 2.0 I	1984	A	244,57 (180)	8,08	184	D
Porsche 718 Cayman T Coupé	1988	M	298,91 (220)	8,07	185	F
Porsche 718 Cayman Coupé	1988	M	298,91 (220)	8,07	185	F
Porsche 718 Boxster T Cabrio	1988	M	298,91 (220)	8,07	185	F
Porsche 718 Boxster Cabrio	1988	M	298,91 (220)	8,07	185	F

Marca  
Modelo  
y Versión

Cilindrada  
(cm<sup>3</sup>)  
Cambio (°)  
Potencia  
CV (kW)  
Consumo  
(l/100km)  
Emisión CO<sub>2</sub>  
(g/km)  
Clasificación  
por consumo

## Porsche

Marca Modelo y Versión	Cilindrada (cm <sup>3</sup> )	Cambio (°)	Potencia CV (kW)	Consumo (l/100km)	Emisión CO <sub>2</sub> (g/km)	Clasificación por consumo
Porsche 718 Boxster S Cabrio	2497	A	349,18 (257)	8,46	193	F
Porsche 718 Cayman S Coupé	2497	A	349,18 (257)	8,46	193	F
Porsche Panamera 4S Executive	2894	A	440,22 (324)	8,26	189	B
Porsche Panamera 4S Berlina	2894	A	440,22 (324)	8,26	189	C
Porsche Panamera 4S Sport Turismo	2894	A	440,22 (324)	8,26	189	C
Porsche 718 Boxster GTS Cabrio	2497	A	365,49 (269)	8,5	194	F
Porsche 718 Cayman GTS Coupé	2497	A	365,49 (269)	8,5	194	F
Porsche Panamera 4 Sport Turismo	2894	A	330,16 (243)	8,37	192	C
Porsche Panamera 4 Executive	2894	A	330,16 (243)	8,37	192	B
Porsche Panamera 4 Berlina	2894	A	330,16 (243)	8,37	192	C
Porsche Macan S Automático	2995	A	353,26 (260)	8,68	199	D
Porsche 911 Carrera S Cabrio	2981	A	449,73 (331)	8,94	205	F
Porsche 911 Carrera S Coupé	2981	A	449,73 (331)	8,94	205	F
Porsche 911 Carrera 4S Cabrio	2981	A	449,73 (331)	9,03	207	F
Porsche 911 Carrera 4S Coupé	2981	A	449,73 (331)	9,03	207	F
Porsche 911 Carrera Cabrio	2981	A	384,51 (283)	8,99	206	F
Porsche 911 Carrera Coupé	2981	A	384,51 (283)	8,99	206	F
Porsche Cayenne SUV	2995	A	339,67 (250)	8,99	206	C
Porsche Cayenne Coupé	2995	A	339,67 (250)	8,99	206	C
Porsche 718 Boxster GTS Cabrio	2497	M	365,49 (269)	9,12	209	G
Porsche 718 Cayman GTS Coupé	2497	M	365,49 (269)	9,12	209	G
Porsche 718 Cayman S Coupé	2497	M	349,18 (257)	9,12	209	G
Porsche 718 Boxster S Cabrio	2497	M	349,18 (257)	9,12	209	G
Porsche 911 Carrera 4 Cabrio	2981	A	384,51 (283)	9,17	210	F
Porsche 911 Carrera 4 Coupé	2981	A	384,51 (283)	9,17	210	F
Porsche Cayenne S Coupé	2894	A	440,22 (324)	9,17	210	D
Porsche Cayenne S SUV	2894	A	440,22 (324)	9,17	210	D
Porsche Cayenne Coupé	2995	A	339,67 (250)	9,17	210	D

Marca  
Modelo  
y Versión

Cilindrada  
(cm<sup>3</sup>)  
Cambio (°)  
Potencia  
CV (kW)  
Consumo  
(l/100km)  
Emisión CO<sub>2</sub>  
(g/km)  
Clasificación  
por consumo

## Porsche

Marca Modelo y Versión	Cilindrada (cm <sup>3</sup> )	Cambio (°)	Potencia CV (kW)	Consumo (l/100km)	Emisión CO <sub>2</sub> (g/km)	Clasificación por consumo
Porsche Cayenne SUV	2995	A	339,67 (250)	9,17	210	D
Porsche Cayenne S Coupé	2894	A	440,22 (324)	9,35	214	D
Porsche Cayenne S SUV	2894	A	440,22 (324)	9,35	214	D
Porsche Macan GTS Automático	2894	A	380,43 (280)	9,38	214	E
Porsche Macan Turbo Automático	2894	A	440,22 (324)	9,61	220	E
Porsche Panamera GTS Berlina	3996	A	459,24 (338)	10,3	235	E
Porsche Panamera GTS Sport Turismo	3996	A	459,24 (338)	10,3	235	E
Porsche Panamera Turbo Executive	3996	A	548,91 (404)	10,34	236	D
Porsche Panamera Turbo Berlina	3996	A	548,91 (404)	10,34	236	E
Porsche Panamera Turbo Sport Turismo	3996	A	548,91 (404)	10,34	236	E
Porsche 718 Boxster GTS 4.0 Cabriolet	3995	M	399,46 (294)	10,78	246	G
Porsche 718 Cayman GTS 4.0 Coupé	3995	M	399,46 (294)	10,78	246	G
Porsche 718 Cayman GT4 Coupé	3995	M	419,84 (309)	10,88	249	G
Porsche 718 Boxster Spyder Cabrio	3995	M	419,84 (309)	10,88	249	G
Porsche Cayenne Turbo Coupé	3996	A	548,91 (404)	11,26	258	F
Porsche Cayenne Turbo SUV	3996	A	548,91 (404)	11,26	258	F
Porsche 911 GT3 RS Coupé	3996	A	520,38 (383)	13,24	303	G
Porsche 911 Speedster Cabrio	3996	M	509,51 (375)	13,84	317	G

## Renault

Marca Modelo y Versión	Cilindrada (cm <sup>3</sup> )	Cambio (°)	Potencia CV (kW)	Consumo (l/100km)	Emisión CO <sub>2</sub> (g/km)	Clasificación por consumo
Renault Clio V Tce 74 kW (100CV) GPF (semi: ZEN MT 6T, INT MT 6T, RSL MT 6T)	999	M	100,54 (74)	4,3	99	A
Renault Clio V Tce 74 kW (100CV) GPF (semi: ZEN MT 6T, INT MT 6T y RSL MT 6T)	999	M	100,54 (74)	4,3	99	A
Renault Twingo III fase 2 2TW3 Tce 55kW (75cv) GPF (Semi:ZEN M4M 6T)	999	M	73,37 (54)	4,4	99	C
Renault Twingo III fase 2 2TW3 Tce 54kW (75cv) GPF (Semi :ZE2 M4M 6T)	999	M	73,37 (54)	4,4	99	C
Renault Twingo III fase 2 2TW3 Tce 68kW (95cv) GPF (Semi: IN2 MEM 6T)	898	M	92,39 (68)	4,6	106	C
Renault Twingo III fase 2 2TW3 Tce 68kW (95cv) GPF (Semi: ZE2 MEM 6T, LCS2MEM 6T) 1	898	M	92,39 (68)	4,6	107	C
Renault Talisman FDL MY17 Blue dCi 88 kW (120 cv) (E27A8H6T M6B, E27A8H6T M6B opc RTOL16, SL A8H6T M6L)	1749	M	119,57 (88)	4,6	122	A
Renault Twingo III fase 2 2TW3 Tce 68kW (95cv) GPF (Semi: ZE2 MEM 6T y LCS2MEM 6T)	898	M	92,39 (68)	4,7	106	C



Marca  
Modelo  
y Versión

Cilindrada  
(cm³)  
Cambio (°)  
Potencia  
CV (kW)

Consumo  
(l/100km)  
Emisión CO₂  
(g/km)  
Clasificación  
por consumo

Marca  
Modelo  
y Versión

Cilindrada  
(cm³)  
Cambio (°)  
Potencia  
CV (kW)

Consumo  
(l/100km)  
Emisión CO₂  
(g/km)  
Clasificación  
por consumo

## Renault

Renault Twingo III fase 2 2TW3 Tce 68kW (95cv) GPF (Semi: IN2 MEM 6T)	898	M	92,39 (68)	4,7	107	C
Renault Twingo III fase 2 2TW3 Tce 68kW (95cv) GPF (Semi: ZEN MEM 6T y LCS MEM 6T)	898	M	92,39 (68)	4,7	105	C
Renault Twingo III TW3 Energy TCe 66kW (90CV) - 18 (Semi: BS3 9UP 6C C con llanta 16)	898	M	89,67 (66)	4,8	110	C
Renault Twingo III TW3 Energy SCe 52kW (70CV) - 18 (Semi: ACT 9TQ 6C)	999	M	70,65 (52)	4,8	110	C
Renault Clio V Sce 53 kW (72CV) (Semi : LIF M5 6T: BU1 M5 6T: ZEN M5 6T)	999	M	72,01 (53)	4,9	111	B
Renault Twingo III TW3 Energy TCe 66kW (90CV) - 18 (Semi: ACT 9UP 6C)	898	M	89,67 (66)	4,9	112	D
Renault Clio IV - 5 puertas CL4 fase 2 Energy TCe 56kW (75CV) - 18 (Semi: E1G 09H 6S, Semi: E1H 09H 6S y Semi: LT2 09H 6S con llanta 15)	898	M	76,09 (56)	5	114	B
Renault Clio IV - 5 puertas CL4 fase 2 Energy TCe 56kW (75CV) - 18 (Semi: LT2 09H 6S)	898	M	76,09 (56)	5	113	B
Renault Clio IV - 5 puertas CL4 fase 2 Energy TCe 66kW (90CV) - 18 (Semi: LT2 09S 6S y Semi: E3G 09S 6S)	898	M	89,67 (66)	5	113	B
Renault Clio IV - 5 puertas CL4 fase 2 Energy TCe 66kW (90CV) - 18 (Semi: LT2 09S 6S con llanta 15 y Semi: E3G 09S 6S con llanta 17)	898	M	89,67 (66)	5	114	B
Renault Clio IV - 5 puertas CL4 fase 2 Energy TCe 56kW (75CV)-18 (Semi: LT2 09H 6S)	898	M	76,09 (56)	5	113	B
Renault Clio IV - 5 puertas CL4 fase 2 Energy TCe 66kW (90CV)-18 (Semi: E3G 09S 6S)	898	M	89,67 (66)	5	113	B
Renault Clio IV - 5 puertas CL4 fase 2 Energy TCe 66kW (90CV)-18 (Semi: LT2 09S 6S)	898	M	89,67 (66)	5	113	B
Renault Clio IV - 5 puertas CL4 fase 2 Energy TCe 66kW (90CV)-18 (Semi: E3G 09S 6S RALU17)	898	M	89,67 (66)	5	114	B
Renault Clio IV - 5 puertas CL4 fase 2 Energy TCe 66kW (90CV)-18 (Semi: LT2 09S 6S RTOL 15)	898	M	89,67 (66)	5	114	B
Renault Clio IV - 5 puertas CL4 fase 2 Energy TCe 56kW (75CV)-18 (Semi: LT2 09H 6S RTOL15)	898	M	76,09 (56)	5	114	B
Renault Clio IV - 5 puertas CL4 fase 2 Energy TCe 56kW (75CV)-18 (Semi: E1G 09H 6S)	898	M	76,09 (56)	5	114	B
Renault Clio IV - 5 puertas CL4 fase 2 Energy TCe 56kW (75CV)-18 (Semi: E1H 09H 6S)	898	M	76,09 (56)	5	114	B
Renault Twingo III fase 2 2TW3 Tce 68kW (95cv) GPF EDC (Semi: LCS2MEA 6T)	898	A	92,39 (68)	5	114	D
Renault Twingo III fase 2 2TW3 Tce 68kW (95cv) GPF EDC (Semi: IN2 MEA 6T)	898	A	92,39 (68)	5	114	D
Renault Nuevo Captur HJB TCe 130CV (semi: ZEAMFH6 6TH, ITAMFH6 6TH con PREM01)	1332	M	130,43 (96)	5	122	A

Renault Clio IV - 5 puertas CL4 fase 2 TCe 66kW (90CV) GPF (Semi: LT2 09S 6T y E3G 09S 6T)	898	M	89,67 (66)	5	114	B
Renault Clio IV Sport Tourer CK4 fase 2 Energy TCe 56kW (75CV)-18 (Semi: LT2 09H 6S)	898	M	76,09 (56)	5,1	116	B
Renault Clio IV Sport Tourer CK4 fase 2 Energy TCe 66kW (90CV)-18 (Semi: E3G 09S 6S)	898	M	89,67 (66)	5,1	116	B
Renault Clio IV Sport Tourer CK4 fase 2 Energy TCe 66kW (90CV)-18 (Semi: LT2 09S 6S)	898	M	89,67 (66)	5,1	116	B
Renault Clio IV Sport Tourer CK4 fase 2 Energy TCe 66kW (90CV) - 18 (Semi: LT2 09S 6S y Semi: E3G 09S 6S)	898	M	89,67 (66)	5,1	116	B
Renault Clio IV Sport Tourer CK4 fase 2 Energy TCe 56kW (75CV) - 18 (Semi: LT2 09H 6S)	898	M	76,09 (56)	5,1	116	B
Renault Nuevo Captur HJB TCe 100CV (semi: LIAMTH5 6TH, ZEAMTH5 6TH, ITAMTH5 6TH con PREM01)	999	M	100,54 (74)	5,1	116	B



Marca  
Modelo  
y Versión

Cilindrada  
(cm³)  
Cambio (°)  
Potencia  
CV (kW)

Consumo  
(l/100km)  
Emisión CO₂  
(g/km)  
Clasificación  
por consumo

Marca  
Modelo  
y Versión

Cilindrada  
(cm³)  
Cambio (°)  
Potencia  
CV (kW)

Consumo  
(l/100km)  
Emisión CO₂  
(g/km)  
Clasificación  
por consumo

## Renault

Renault Twingo III fase 2 2TW3 Tce 68kW (95cv) GPF EDC (Semi: LCS MEA 6T)	898	A	92,39 (68)	5,1	116	D
Renault Nuevo Captur HJB TCe 100CV (semi: LIAMTH5 6TH, ZEAMTH5 6TH, ITAMTH5 6TH)	999	M	100,54 (74)	5,1	118	B
Renault Clio IV Sport Tourer CK4 fase 2 Energy TCe 56kW (75CV) - 18 (Semi: E1G 09H 6S y Semi: LT2 09H 6S con llanta 15)	898	M	76,09 (56)	5,2	118	B
Renault Twingo III TW3 TCe 66kW (90CV) EDC - 18 (Semi: BS3 9VP 6C C con llanta 16)	898	M	89,67 (66)	5,2	119	D
Renault Clio IV Sport Tourer CK4 fase 2 Energy TCe 66kW (90CV) - 18 (Semi: LT2 09S 6S con llanta 15 y Semi: E3G 09S 6S con llanta 17)	898	M	89,67 (66)	5,2	118	B
Renault Clio IV Sport Tourer CK4 fase 2 Energy TCe 66kW (90CV)-18 (Semi: LT2 09S 6S RTOL 15)	898	M	89,67 (66)	5,2	118	B
Renault Clio IV Sport Tourer CK4 fase 2 Energy TCe 66kW (90CV)-18 (Semi: E3G 09S 6S RALU17)	898	M	89,67 (66)	5,2	118	B
Renault Clio IV Sport Tourer CK4 fase 2 Energy TCe 56kW (75CV)-18 (Semi: LT2 09H 6S RTOL15)	898	M	76,09 (56)	5,2	118	B
Renault Clio IV Sport Tourer CK4 fase 2 Energy TCe 56kW (75CV)-18 (Semi : E1G 09H 6S)	898	M	76,09 (56)	5,2	118	B
Renault Nuevo Kadjar HFE Blue dCi 110kW (150CV) 4x4 (Semi: EA3 A76T 4MOpc. RALU18, EA3 A76T 4M Opc. RALU19)	1749	M	149,46 (110)	5,2	138	A
Renault Megane MB4 Tce GPF 103 kW (140 cv) (semi: REA3 NBM6T SF, GLN NBM6T SF(RALU17), GLN NBM6T SF(RALU17))	1332	M	139,95 (103)	5,2	120	A
Renault Nuevo Captur HJB TCe 100CV (semi: ITAMTH5 6TH RALU 18 con PREM01)	999	M	100,54 (74)	5,2	118	B
Renault Megane MB4 Tce GPF 103 kW (140 cv) (semi:(RALU16: LT2L NBM6T, BX2L NBM6T y EA3L NBM6T), EA3 NBM6T SF.)	1332	M	139,95 (103)	5,2	120	A
Renault Clio V TCe 96 kW (130CV) EDC GPF (semi: INT MFA6T y RSL MFA6T)	1332	A	130,43 (96)	5,2	118	C
Renault Clio V TCe 96 kW (130CV) EDC GPF (semi: INT MFA6T, RSL MFA6T)	1332	A	130,43 (96)	5,2	118	C
Renault Nuevo Captur HJB TCe 100CV (semi: ITAMTH5 6TH RALU 18)	999	M	100,54 (74)	5,3	120	B
Renault Megane Sport Tourer MK4 Tce GPF 103 kW(140 cv)(semi:RALU16: LT2L NBM6T ,BX2L NBM6T y EA3L NBM6T,EA3 NBM6T SF, GLN NBM6T SF)	1332	M	139,95 (103)	5,3	120	A
Renault Nuevo Captur HJB TCe 155CV EDC (semi: ITAMNHA 6TH, IT2MNHA 6TH con PREM01)	1332	A	153,53 (113)	5,3	122	B
Renault Scénic SC4 Energy TCe 120kW (160cv)	1332	M	163,04 (120)	5,4	122	A
Renault Megane Sport Tourer MK4 Tce GPF 85 kW (115 cv) - 18 (Semi: LT2 N9M6T con llanta 16 y Semi: BX2 N9M6T con llanta 16)	1332	M	115,49 (85)	5,4	124	A

Renault Megane MB4 Tce GPF 85 kW (115CV) - 18 (Semi: LT2 N9M6T con llanta 16 y Semi: BX2 N9M6T con llanta 16)	1332	M	115,49 (85)	5,4	124	B
Renault Scénic SC4 Energy TCe 103kW (140cv)	1332	M	139,95 (103)	5,4	122	A
Renault Twingo III TW3 TCe 66kW (90CV) EDC - 18	898	M	89,67 (66)	5,4	122	E
Renault Captur J87 fase 2 Energy TCe 66kW (90CV) - 18 (Semi: 2E1A NF M con llanta 16)	898	M	89,67 (66)	5,4	124	B
Renault Captur J87 fase 2 Energy TCe 66kW (90CV) - 18 (Semi: 2E2B NF M y Semi: 2E3A1 NF M)	898	M	89,67 (66)	5,4	122	B
Renault Nuevo Captur HJB TCe 130CV (semi: ITAMFH6 6TH RALU18 con PREM01)	1332	M	130,43 (96)	5,4	126	B
Renault Nuevo Captur HJB TCe 130CV EDC (semi: ITAMFHA 6TH, IT2MFHA 6TH)	1332	A	130,43 (96)	5,5	124	B
Renault Nuevo Captur HJB TCe 155CV EDC (semi: ITAMNHA 6TH, IT2MNHA 6TH RALU18 con PREM01)	1332	A	153,53 (113)	5,5	126	B



Marca  
Modelo  
y Versión

Cilindrada  
(cm³)  
Cambio (\*)  
Potencia  
CV (kW)

Consumo  
(l/100km)  
Emisión CO₂  
(g/km)  
Clasificación  
por consumo

Marca  
Modelo  
y Versión

Cilindrada  
(cm³)  
Cambio (\*)  
Potencia  
CV (kW)

Consumo  
(l/100km)  
Emisión CO₂  
(g/km)  
Clasificación  
por consumo

## Renault

Renault Nuevo Captur HJB TCe 155CV EDC (semi: ITAMNHA 6TH, IT2MNHA 6TH)	1332	A	153,53 (113)	5,5	124	B
Renault Nuevo Captur HJB TCe 130CV (semi: ITAMFHA 6TH, IT2MFHA 6TH)	1332	A	130,43 (96)	5,5	124	B
Renault Megane Sport Tourer MK4 Tce GPF 103 kW (140 cv) - 18 (Semi: LT2 NBM6T con llanta 16 y Semi: BX2 NBM6T con llanta 16)	1332	M	139,95 (103)	5,5	125	A
Renault Megane Sport Tourer MK4 Tce GPF 103 kW (140 cv) EDC - 18 (SIN MEX)	1332	A	139,95 (103)	5,5	125	A
Renault Megane MB4 Tce GPF 103 kW (140CV) - 18 (Semi: LT2 NBM6T con llanta 16 y Semi: BX2 NBM6T con llanta 16)	1332	M	139,95 (103)	5,5	125	B
Renault Megane MB4 Tce GPF 103 kW (140CV) EDC - 18 (SIN MEX) - (Semi: LT2 NBA6T con llanta 16)	1332	A	139,95 (103)	5,5	125	B
Renault Grand Scénic 7p SL4 Energy TCe 120kW (160cv) EDC	1197	A	163,04 (120)	5,5	124	A
Renault Scénic SC4 Energy TCe 120kW (160cv) EDC	1332	A	163,04 (120)	5,5	122	A
Renault Scénic SC4 Energy TCe 103kW (140cv) EDC	1332	A	139,95 (103)	5,5	122	A
Renault Grand Scénic 7p SL4 Energy TCe 103kW (140cv) EDC (MTMA 2271)	1197	A	139,95 (103)	5,5	124	A
Renault Grand Scénic 7p SL4 Energy TCe 103kW (140cv) EDC (MTMA 2092)	1197	A	139,95 (103)	5,5	124	A
Renault Kadjar HFE Tce GPF 103kW (140CV) - 18	1197	A	130,43 (96)	5,5	125	A
Renault Talisman FDL MY17 Tce GPF 117 kW (160CV) EDC (Semi: E27NCH6T A7B, SL NCH6T A7L, E37NCH6T A7)	1332	A	158,97 (117)	5,6	128	A
Renault Grand Scénic 7p SL4 Energy TCe 120kW (160cv)	1197	M	163,04 (120)	5,6	125	B
Renault Grand Scénic 7p SL4 Energy TCe 103kW (140cv) (MTMA 2065)	1197	M	139,95 (103)	5,6	125	B
Renault Megane Sport Tourer MK4 Tce GPF 103 kW (140 cv) - 18 (Semi: EA3 NBM6T con llanta 17 y Semi: GLN NBM6T con llanta 17)	1332	M	139,95 (103)	5,6	128	A
Renault Megane MB4 Tce GPF 85 kW (115CV) - 18 (Semi: EA1 N9M6T con llanta 15)	1332	M	115,49 (85)	5,6	127	B
Renault Megane MB4 Tce GPF 74kW (100CV) - 18 (Semi: EA1 N8M6T con llanta 15)	1332	M	101,9 (75)	5,6	127	B
Renault Megane MB4 Tce GPF 117 kW (160CV) - 18 (Semi: GLN NCM6T con llanta 17)	1332	M	158,97 (117)	5,6	128	B
Renault Megane MB4 Tce GPF 103 kW (140CV) - 18 (Semi: EA3 NBM6T con llanta 17 y Semi: GLN NBM6T con llanta 17)	1332	M	139,95 (103)	5,6	128	B
Renault Megane Sport Tourer MK4 Tce GPF 117 kW (160 cv) - 18 (Semi: GLN NCM6T con llanta 17)	1332	M	158,97 (117)	5,6	128	A
Renault Megane Sport Tourer MK4 Tce GPF 74kW (100CV) - 18 (Semi: EA1 N8M6T con llanta 15)	1332	M	101,9 (75)	5,6	127	A
Renault Megane Sport Tourer MK4 Tce GPF 85 kW (115 cv) - 18 (Semi: EA1 N9M6T con llanta 15)	1332	M	115,49 (85)	5,6	127	A

Renault Grand Scénic 7p SL4 Energy TCe 103kW (140cv) (MTMA 2243)

Renault Megane MB4 Tce GPF 103 kW (140CV) EDC - 18 (RALU17)(Semi: BOS NBA6T)

Renault Megane MB4 Tce GPF 103 kW (140CV) EDC - 18 (RALU17)(Semi: EA3 NBA6T\*GLN NBA6T)

Renault Megane MB4 Tce GPF 117 kW (160 cv) EDC - 18 (RALU17)(Semi: GLN NCA6T\* BOS NCA6T)

Renault Megane MB4 Tce GPF 103 kW (140 cv) - 18 (Semi: LT3 NBM6T) (RALU17)

Renault Grand Scénic 7p SL4 Energy TCe 103kW (140cv) (MTMA 2243)	1197	M	139,95 (103)	5,6	125	B
Renault Megane MB4 Tce GPF 103 kW (140CV) EDC - 18 (RALU17)(Semi: BOS NBA6T)	1332	A	139,95 (103)	5,6	128	B
Renault Megane MB4 Tce GPF 103 kW (140CV) EDC - 18 (RALU17)(Semi: EA3 NBA6T*GLN NBA6T)	1332	A	139,95 (103)	5,6	128	B
Renault Megane MB4 Tce GPF 117 kW (160 cv) EDC - 18 (RALU17)(Semi: GLN NCA6T* BOS NCA6T)	1332	A	158,97 (117)	5,6	128	B
Renault Megane MB4 Tce GPF 103 kW (140 cv) - 18 (Semi: LT3 NBM6T) (RALU17)	1332	M	139,95 (103)	5,6	128	B



Marca  
Modelo  
y Versión

Cilindrada  
(cm³)  
Cambio (°)  
Potencia  
CV (kW)

Consumo  
(l/100km)  
Emisión CO₂  
(g/km)  
Clasificación  
por consumo

Marca  
Modelo  
y Versión

Cilindrada  
(cm³)  
Cambio (°)  
Potencia  
CV (kW)

Consumo  
(l/100km)  
Emisión CO₂  
(g/km)  
Clasificación  
por consumo

## Renault

Renault Megane MB4 Tce GPF 85 kW (115 cv) - 18 (Semi: LT3 N9M6T) (RALU17)	1332	M	115,49 (85)	5,6	127	B
Renault Megane MB4 Tce GPF 103 kW (140 cv) EDC - 18 (Semi: LT3 NBA6T) (RALU17)	1332	A	139,95 (103)	5,6	128	B
Renault Nuevo Captur HJB TCe 130CV (semi: ITAMFHA 6TH, IT2MFHA 6TH RALU18)	1332	A	130,43 (96)	5,6	128	B
Renault Nuevo Captur HJB TCe 130CV (semi: ZEAMFH6 6TH, ITAMFH6 6TH ITAMFH6 6TH RALU18)	1332	M	130,43 (96)	5,6	127	B
Renault Nuevo Captur HJB TCe 155CV EDC (semi: ITAMNHA 6TH, IT2MNHA 6TH RALU18)	1332	A	153,53 (113)	5,6	128	B
Renault Nuevo Captur HJB TCe 130CV EDC (semi: ITAMFHA 6TH, IT2MFHA 6TH RALU18)	1332	A	130,43 (96)	5,6	128	B
Renault Talisman FDL MY19 Tce GPF 117 kW (160CV) (Semi: EDC E29NCH6T A7B,SL9NCH6T A7L,E39NCH6T A7)	1798	M	158,97 (117)	5,6	128	A
Renault Twingo III TW3 GT TCe 81kW (110CV) - 18	898	M	108,7 (80)	5,6	128	E
Renault Captur J87 fase 2 TCe GPF 96kW (130CV)-18 (Semi: 2LTD NE M6 PNR07)	1332	M	130,43 (96)	5,6	128	C
Renault Captur J87 fase 2 TCe GPF 110kW (150CV) EDC -18 (Semi: 2E3A1 JS A y Semi:2BA4 JS A)	1332	A	149,46 (110)	5,6	128	C
Renault Megane Sport Tourer MK4 Tce GPF 103 kW (140 cv) EDC -18(RALU18) (Semi:BOS NBA6T)	1332	A	139,95 (103)	5,7	130	A
Renault Megane Sport Tourer MK4 Tce GPF 117 kW (160 cv) EDC -18 (RALU17) (Semi: GLN NCA6T *BOS NCA6T)	1332	A	158,97 (117)	5,7	131	A
Renault Megane MB4 Tce GPF 103 kW (140CV) EDC - 18 (RALU18)(EA3 NBA6T *GLN NBA6T)	1332	A	139,95 (103)	5,7	130	B
Renault Megane MB4 Tce GPF 117 kW (160 cv) EDC - 18 (RALU18)(Semi: GLN NCA6T* BOS NCA6T)	1332	A	158,97 (117)	5,7	130	B
Renault Megane MB4 Tce GPF 103 kW (140CV) EDC - 18 (RALU18)(BOS NBA6T )	1332	A	139,95 (103)	5,7	130	B
Renault Megane Sport Tourer MK4 Tce GPF 103 kW (140 cv) EDC -18(RALU17) (Semi: EA3 NBA6T *GLN NBA6T)	1332	A	139,95 (103)	5,7	128	A
Renault Nuevo Kadjar HFE Tce GPF (160CV) EDC (EA4 NC6T 2A,EA2 NC6T 2A 17 +E.Grip y EA3 NC6T 2A 17 +E.Grip)	1332	A	160,33 (118)	5,7	131	B
Renault Nuevo Kadjar HFE Tce GPF 103kW (140CV) EDC (Semi: EA2 NB6T 2A y Semi: EA3 NC6T 2M)	1332	A	139,95 (103)	5,7	131	B
Renault Nuevo Kadjar HFE Tce GPF (160CV) EDC (EA2 NC6T 2A Opc.18 y Semi: EA3 NC6T 2A Opc. 18 )	1332	A	160,33 (118)	5,7	131	B
Renault Nuevo Scénic SC4 TCe GPF 103kW AUTOMATICA (140CV) (semi: EA3 NBA6T ,2EA3 NBA6T,BLA NBM6T)	1332	A	139,95 (103)	5,7	131	B
Renault Nuevo Captur HJB TCe 130CV (semi: ITAMFH6 6TH RALU18)	1332	M	130,43 (96)	5,7	131	C
Renault Captur J87 fase 2 TCe GPF 96kW (130CV)-18 (Semi: 2E3A1 NE M6)	1332	M	130,43 (96)	5,8	132	C

Renault Talisman FDL MY17 Tce GPF 117 kW (160CV) EDC (Semi: E37NCH6T A7 Opc PKSN01, E37NCH6T A7 Opc 4ROUDI)	1332	A	158,97 (117)	5,8	132	A
Renault Megane Sport Tourer MK4 Tce GPF 117 kW (160 cv) - 18 (Semi: GLN NCM6T opc. con llanta 18)	1332	M	158,97 (117)	5,8	131	B
Renault Megane Sport Tourer MK4 Tce GPF 117 kW (160 cv) EDC -18 (RALU18) (GLN NCA6T*BOS NCA6T )	1332	A	158,97 (117)	5,8	133	B
Renault Megane MB4 Tce GPF 103 kW (140CV) - 18 (Semi: EA3 NBM6T opc. llanta 18 y Semi: GLN NBM6T opc. llanta 18)	1332	M	139,95 (103)	5,8	132	B
Renault Megane Sport Tourer MK4 Tce GPF 103 kW (140 cv) - 18 (Semi: EA3 NBM6T opc. llanta 18 y Semi: GLN NBM6T opc. llanta 18)	1332	M	139,95 (103)	5,8	131	B
Renault Megane MB4 Tce GPF 117 kW (160CV) - 18 (Semi: GLN NCM6T opc. llanta 18)	1332	M	158,97 (117)	5,8	131	B





Marca  
Modelo  
y Versión

Cilindrada  
(cm³)  
Cambio (°)  
Potencia  
CV (kW)

Consumo  
(l/100km)  
Emisión CO₂  
(g/km)  
Clasificación  
por consumo

Marca  
Modelo  
y Versión

Cilindrada  
(cm³)  
Cambio (°)  
Potencia  
CV (kW)

Consumo  
(l/100km)  
Emisión CO₂  
(g/km)  
Clasificación  
por consumo

## Renault

Renault Scénic SC4 TCe GPF 117kW AUTOMÁTICA (160CV) - 18 (semi: EA3 NCA6T) (con Multisense)	1332	A	158,97 (117)	5,9	135	B
Renault Grand Scénic 7p SL4 TCe GPF 117kW AUTOMÁTICA (160CV) - 18 EA3 NCA6T (con Multisense)	1332	A	158,97 (117)	5,9	135	A
Renault Grand Scénic 7p SL4 TCe GPF 103kW AUTOMÁTICA (140CV) - 18 EA3 NBA6T (con Multisense)	1332	A	139,95 (103)	5,9	135	A
Renault Scénic SC4 TCe GPF 103kW MANUAL (140CV) - 18	1332	M	139,95 (103)	5,9	135	B
Renault Scénic SC4 TCe GPF 117kW MANUAL (160CV) - 18	1332	M	158,97 (117)	5,9	135	B
Renault Scénic SC4 TCe GPF 103kW AUTOMÁTICA (140CV) - 18 (semi:EA3 NBA6T (con Multisense)	1332	A	139,95 (103)	5,9	135	B
Renault Scénic SC4 TCe GPF 85kW (115CV) - 18 (Semi: EA1 N9M6T con llanta 20 opc. y de serie)	1332	M	115,49 (85)	5,9	135	B
Renault Talisman Sport Tourer FDK MY17 Tce GPF 117 kW (160CV) EDC (Semi: E27NCH6T A7B, SL NCH6T A7L, E37NCH6T A7)	1332	A	158,97 (117)	5,9	135	A
Renault Nuevo Kadjar HFE Tce GPF 103kW (140CV) (EA1 NB6T 2M y BU2 NB6T 2M y EA2 NB6T 2M, EA3 NB6T 2M)	1332	M	139,95 (103)	5,9	134	B
Renault Nuevo Kadjar HFE Tce GPF 103kW (140CV) (EA2 NB6T 2A 17 + E.Grip y Semi: EA3 NB6T 2A 17 + E.Grip)	1332	A	139,95 (103)	5,9	135	B
Renault Nuevo Kadjar HFE Tce GPF 103kW (140CV) (EA2 NB6T 2A Opc.18 , EA3 NB6T 2A Opc.18 y EA3 NB6T 2A 19 )	1332	A	139,95 (103)	5,9	135	B
Renault Nuevo Kadjar HFE Tce GPF 118kW (160CV) (EA2 NC6T 2M y EA3 NC6T 2M)	1332	M	160,33 (118)	5,9	134	B
Renault Nuevo Kadjar HFE Tce GPF 118kW (160CV) EDC (Semi: EDC EA2 NC6T 2A y Semi: EA3 NC6T 2A)	1332	A	160,33 (118)	5,9	135	B
Renault Captur J87 fase 2 TCe GPF 110kW (150CV) -18 (Semi: 2E3A1 JS M6 y Semi: 2BA4 JS M6)	1332	M	149,46 (110)	5,9	134	C
Renault Kadjar HFE Tce GPF 103kW (140CV)-18 (E1 NB6T M2, Semi: LT2 NB6T M2 y Semi: E3 NB6T M2)	1332	M	139,95 (103)	5,9	134	B
Renault Kadjar HFE Tce GPF 118kW (160CV) - 18 (Semi: E3 NC6T M2 y Semi: LT2 NC6T M2)	1332	M	158,97 (117)	5,9	134	B
Renault Nuevo Grand Scénic 7p SL4 TCe GPF 117kW AUTOMÁTICA (160CV) (Semi: EA3 NCA6T ,2EA3 NCA6T ,BLA NCA6T)	1332	A	158,97 (117)	5,9	136	A
Renault Nuevo Scénic SC4 TCe GPF 117kW MANUAL (160CV) (semi: EA3 NCM6T ,2EA3 NCM6T,BLA NCM6T )	1332	M	158,97 (117)	5,9	135	B
Renault Scénic SC4 Tce GPF 85kW (115CV) (Semi: EA1 N9M6T RTOL20 serie,2EA1 N9M6T RTOL20 serie)	1332	M	115,49 (85)	5,9	135	B
Renault Talisman Sport Tourer FDK MY19 Tce GPF 117 kW (160CV) (Semi: EDC E29NCH6T A7B SL9NCH6T A7L, E39NCH6T A7)	1332	A	158,97 (117)	5,9	134	A
Renault Scénic SC4 Tce GPF 103 kW (140 cv) (semi: LTDH NBM6T,2EA3H NBM6T,BLAH NBM6T)	1332	M	139,95 (103)	6	136	B
Renault Nuevo Scénic SC4 TCe GPF 103kW MANUAL (140CV) (semi: LTD NBM6T, 2EA3 NBM6T, BLA NBM6T)	1332	M	139,95 (103)	6	137	B

Renault Nuevo Scénic SC5 TCe GPF 117kW AUTOMÁTICA (160CV) (semi: EA3 NCA6T ,2EA3 NCA6T ,BLA NCA6T )	1332	A	158,97 (117)	6	137	B
Renault Scénic SC4 TCe GPF 103kW AUTOMÁTICA (140CV) - 18 (Semi: LTD NBA6T)	1332	A	139,95 (103)	6	135	B
Renault Grand Scénic 7p SL4 TCe GPF 103kW AUTOMÁTICA (140CV) -18 EA3 NBA6T(Multis.)	1332	A	139,95 (103)	6	135	B
Renault Grand Scénic 7p SL4 TCe GPF 103kW AUTOMÁTICA (140CV) - 18 (Semi: LTD NBA6T)	1332	A	139,95 (103)	6	135	B
Renault Scénic SC4 TCe GPF 117kW MANUAL (160CV) - 18 (semi: EA3 NCM6T)	1332	M	158,97 (117)	6	137	B
Renault Scénic SC4 TCe GPF 103kW MANUAL (140CV) - 18 (semi: LTD NBM6T y EA3 NBM6T)	1332	M	139,95 (103)	6	137	B



Marca  
Modelo  
y Versión

Cilindrada  
(cm³)  
Cambio (°)  
Potencia  
CV (kW)

Consumo  
(l/100km)  
Emisión CO₂  
(g/km)  
Clasificación  
por consumo

Marca  
Modelo  
y Versión

Cilindrada  
(cm³)  
Cambio (°)  
Potencia  
CV (kW)

Consumo  
(l/100km)  
Emisión CO₂  
(g/km)  
Clasificación  
por consumo

## Renault

Renault Nuevo Kadjar HFE Tce GPF 103kW (140CV) (Semi: EA2 NB6T 2M Opc.18 y Semi: EA3 NB6T 2M Opc. 18 )	1332	M	139,95 (103)	6	136	B
Renault Nuevo Kadjar HFE Tce GPF 103kW (140CV) (EA2 NB6T 2M 17 + Extender Grip, EA3 NB6T 2M 17 +E.Grip)	1332	M	139,95 (103)	6	136	B
Renault Nuevo Kadjar HFE Tce GPF (160CV) (EA2 NC6T 2A Opc.18 y EA3 NC6T 2A Opc18 )	1332	M	160,33 (118)	6	136	B
Renault Nuevo Kadjar HFE Tce GPF 103kW (140CV) (Semi: EA3 NB6T 2M Opc. 19 )	1332	M	139,95 (103)	6	136	B
Renault Nuevo Kadjar HFE Tce GPF (160CV) (EA4 NC6T 2A, EA2 NC6T 2A 17 +E.Grip y EA3 NC6T 2A 17 +E.Grip)	1332	M	160,33 (118)	6	136	B
Renault Kadjar HFE Tce GPF 103kW (140CV)-18 (E3 NB6T M2 Opc.19 y Semi: SLK NB6T M2 19 serie)	1332	M	139,95 (103)	6	136	B
Renault Kadjar HFE Tce GPF 118kW (160CV) - 18 (Semi: E3 NC6T M2 opc. llanta 19 y SLK NC6T M2 con llanta 19 de serie)	1332	M	158,97 (117)	6	136	B
Renault Talisman Sport Tourer FDK MY19 Tce GPF 117 kW (160CV) (Semi: E39NCH6T A7 Opc PKS01,E39NCH6T A7 Opc 4ROUDI)	1332	A	158,97 (117)	6,1	139	A
Renault Talisman Sport Tourer FDK MY17 Tce GPF 117 kW (160CV) EDC (Semi: E37NCH6T A7 Opc PKS01, E37NCH6T A7 Opc 4ROUDI)	1332	A	158,97 (117)	6,1	139	A
Renault Grand Scénic 7p SL4 TCe GPF 117kW MANUAL (160CV) - 18 (semi: EA3 NCM6T)	1332	M	158,97 (117)	6,1	139	B
Renault Grand Scénic 7p SL4 TCe GPF 85kW (115CV) - 18 (Semi: EA1 N9M6T con llanta 20 de serie)	1332	M	115,49 (85)	6,1	139	B
Renault Grand Scénic 7p SL4 TCe GPF 103kW MANUAL (140CV) - 18 (SEMI: LTD NBM6T Y EA3 NBM6T)	1332	M	139,95 (103)	6,2	139	B
Renault Grand Scénic 7p SL4 Tce GPF 85kW (115CV) (Semi: EA1 N9M6T (RTOL20 serie), 2EA1 N9M6T (RTOL20 serie)	1332	M	115,49 (85)	6,2	141	C
Renault Grand Scénic 7p SL4 TCe GPF 103kW MANUAL (140CV) (semi: LTD NBM6T, EA3 NBM6T,2EA3 NBM6T,BLA NBM6T)	1332	A	139,95 (103)	6,2	141	B
Renault Grand Scénic 7p SL4 Tce GPF 85kW (115CV) (Semi: EA1 N9M6T RTOL20 serie,2EA1 N9M6T RTOL20 serie)	1332	M	115,49 (85)	6,2	141	B
Renault Nuevo Grand Scénic 7p SL4 TCe GPF 85kW (115CV) (Semi: EA1 N9M6T RTOL20 serie), 2EA1 N9M6T RTOL20 serie)	1332	M	115,49 (85)	6,2	141	B
Renault Nuevo Grand Scénic 7p SL4 TCe GPF 103kW AUTOMATICA (140CV) (Semi: LTD NBM6T,EA3 NBM6T,2EA3 NBM6T,BLA NBM6T)	1332	A	139,95 (103)	6,2	141	B
Renault Nuevo Grand Scénic 7p SL4 TCe GPF 117kW MANUAL (160CV) (Semi: EA3 NCM6T ,2EA3 NCM6T,BLA NCM6T)	1332	M	158,97 (117)	6,2	141	B
Renault Grand Scénic 7p SL4 TCe GPF 85kW (115CV) - 18 (Semi: EA1 N9M6T con llanta 20 opcional)	1332	M	115,49 (85)	6,4	139	B
Renault Grand Scénic 7p SL4 TCe GPF 103kW MANUAL (140CV) - 18	1332	M	139,95 (103)	6,4	139	B

Renault Grand Scénic 7p SL4 TCe GPF 117kW MANUAL (160CV) - 18	1332	M	158,97 (117)	6,4	139	B
Renault Scénic SC4 TCe GPF 117kW AUTOMÁTICA (160CV) - 18(EA3 NCA6T) (con Multisense)	1332	A	158,97 (117)	6,8	155	C
Renault Scénic SC4 TCe GPF 117kW AUTOMÁTICA (160CV) - 18	1332	A	158,97 (117)	6,8	155	C
Renault Grand Scénic 7p SL4 TCe GPF 117kW AUTOMÁTICA (160CV) - 18	1332	A	158,97 (117)	6,9	157	C
Renault Grand Scénic 7p SL4 TCe GPF 117kW AUTOMÁTICA (160CV) - 18 (Semi: EA3 NCA6T con Multisense)	1332	A	158,97 (117)	6,9	157	C
Renault Grand Scénic 7p SL4 TCe GPF 103kW AUTOMATICA (140CV) - 18 (EA3 NBA6T (con Multisense))	1332	A	139,95 (103)	7,1	162	C
Renault Grand Scénic 7p SL4 TCe GPF 103kW AUTOMATICA (140CV) - 18 (Semi: EA3 NBA6T con Multisense)	1332	A	139,95 (103)	7,1	162	C
Renault Scénic SC4 TCe GPF 103kW AUTOMATICA (140CV) - 18(EA3 NBA6T)(con Multisense)	1332	A	139,95 (103)	7,1	162	D



Marca, Modelo y Versión	Cilindrada (cm³)	Cambio (*)	Potencia CV (kW)	Consumo (l/100km)	Emisión CO <sub>2</sub> (g/km)	Clasificación por consumo
<b>Renault</b>						
Renault Scénic SC4 Tce GPF 103kW AUTOMATICA (140CV) - 18 (Semi: EA3 NBA6T (con Multisense))	1332	A	139,95 (103)	7,1	162	D
Renault Scénic SC4 Tce GPF 103kW AUTOMATICA (140CV) - 18(EA3 NBA6T) (con Multisense)	1332	A	139,95 (103)	7,1	162	C
Renault Nuevo Grand Scénic 7p SL4 Tce GPF 103kW AUTOMATICA (140CV) (Semi: EA3 NBA6T,2EA3 NBA6T,BLA NBA6T)	1332	A	139,95 (103)	7,1	162	C
Renault Talisman FDL MY17 Tce GPF 165 kW (225CV) EDC (Semi: E37M16T A7)	1798	A	224,18 (165)	7,2	164	B
Renault Talisman FDL MY19 Tce GPF 165 kW (225CV) (Semi:EDC E39M16T A7)	1798	A	224,18 (165)	7,2	164	B
Renault Talisman Sport Tourer FDK MY19 Tce GPF 165 kW (225CV) EDC (semi: E39M16T A7)	1798	A	224,18 (165)	7,3	167	C
Renault Talisman FDL MY19 Tce GPF 165 kW (225CV) (Semi:EDC E39M16T A7 Opc PKSN01 / Opc 4ROUDI,EP9M16T A7)	1798	A	224,18 (165)	7,3	166	C
Renault Talisman FDL MY17 Tce GPF 165 kW (225CV) EDC (Semi: E37M16T A7 con opc. Pack Style / 4 Control y Semi: EP7M16T A7)	1798	A	224,18 (165)	7,3	166	C
Renault Talisman Sport Tourer FDK MY17 Tce GPF 165 kW (225CV) EDC (Semi: E37M16T A7)	1798	A	224,18 (165)	7,3	167	C
Renault Talisman Sport Tourer FDK MY17 Tce GPF 165 kW (225CV) EDC (Semi: E37M16T A7 con opc. Pack Style / 4 Control y Semi: EP7M16T A7)	1798	A	224,18 (165)	7,4	169	C
Renault Megane MB4 R.S. Tce GPF 205 kW (280CV) EDC (Semi: RS1 M6A6T)	1798	M	278,53 (205)	7,4	169	D
Renault Espace SP5 Tce GPF 165 kW (225cv) EDC 5 plazas (Semi: SLD M1 A77)	1798	A	224,18 (165)	7,4	168	C
Renault Talisman Sport Tourer FDK MY19 Tce GPF 165 kW (225CV) EDC ( E39M16T A7 Opc PKSN01 / Opc 4ROUDI, EP9M16T A7)	1798	A	224,18 (165)	7,4	169	C
Renault Espace SP5 Tce GPF 165 kW (225cv) EDC 5 plazas (Semi:SLD M1 A77 ,OPC RALU17)	1798	A	224,18 (165)	7,6	172	C
Renault Espace SP5 Tce GPF 165 kW (225cv) EDC 5 plazas 4RD (Semi: SLD M1 A77 OPC 4ROUDI, IP M1 A 8)	1798	A	224,18 (165)	7,6	174	C
Renault Espace SP5 Tce GPF 165 kW (225cv) EDC 5 plazas 4RD	1798	A	224,18 (165)	7,6	174	C
Renault Espace SP5 Tce GPF 165 kW (225cv) EDC 5 plazas (Semi: SLD M1 A77 opc. llanta 17)	1798	A	224,18 (165)	7,6	172	C
Renault Espace SP5 Tce GPF 165 kW (225cv) EDC 7 plazas 4RD	1798	A	224,18 (165)	7,6	174	C
Renault Megane MB4 R.S. Tce GPF 205 kW (280CV) EDC RS1 M6A6T RALU19	1798	A	278,53 (205)	7,6	174	D
Renault Megane MB4 R.S. Trophy Tce GPF 221 kW (300CV) EDC (Semi: TPY M8A6T)	1798	M	300,27 (221)	7,7	176	D

Marca, Modelo y Versión	Cilindrada (cm³)	Cambio (*)	Potencia CV (kW)	Consumo (l/100km)	Emisión CO <sub>2</sub> (g/km)	Clasificación por consumo
Renault Espace SP5 Tce GPF 165 kW (225cv) EDC 7 plazas (Semi: SLD M1 A77 (OPC 2P3RAN))	1798	A	224,18 (165)	7,8	178	C
Renault Megane MB4 R.S. Tce GPF 205 kW (280CV) RS1 M6M6T	1798	M	278,53 (205)	7,9	181	E
Renault Megane MB4 R.S. Tce GPF 205 kW (280CV)	1798	M	278,53 (205)	8	182	E
Renault Megane MB4 R.S. Trophy Tce GPF 221 kW (300CV) (Semi: TPY M8M6T)	1798	M	300,27 (221)	8	183	E

**SEAT**

SEAT MII 1.0 STYLE EDITION PLUS MY19	999	M	74,73 (55)	4,3	96	C
SEAT IBIZA 1.0 TSI 95CV Start&Stop STYLE Plus s48	999	M	95,11 (70)	4,6	104	A



Marca  
Modelo  
y Versión

Cilindrada  
(cm<sup>3</sup>)  
Cambio (\*)  
Potencia  
CV (kW)

Consumo  
(l/100km)  
Emisión CO<sub>2</sub>  
(g/km)  
Clasificación  
por consumo

Marca  
Modelo  
y Versión

Cilindrada  
(cm<sup>3</sup>)  
Cambio (\*)  
Potencia  
CV (kW)

Consumo  
(l/100km)  
Emisión CO<sub>2</sub>  
(g/km)  
Clasificación  
por consumo

## SEAT

SEAT IBIZA 1.0 TSI 95CV Start&Stop REFERENCE Plus s48	999	M	95,11 (70)	4,6	104	A
SEAT IBIZA 1.0 TSI 95CV Start&Stop STYLE s48	999	M	95,11 (70)	4,6	104	A
SEAT IBIZA 1.0 TSI 95CV Start&Stop REFERENCE Business s48	999	M	95,11 (70)	4,6	104	A
SEAT IBIZA 1.0 TSI 95CV Start&Stop XCELLENCE s48	999	M	95,11 (70)	4,6	104	A
SEAT IBIZA 1.0 TSI 95CV Start&Stop XCELLENCE Plus s48	999	M	95,11 (70)	4,6	104	A
SEAT LEON 1.0 EcoTSI 85kW (115cv) St&Sp STYLE VISIO EDITION s48	999	M	115,49 (85)	4,6	105	A
SEAT LEON 1.0 EcoTSI 85kW (115cv) St&Sp STYLE s48	999	M	115,49 (85)	4,6	105	A
SEAT LEON 1.0 EcoTSI 85kW (115cv) St&Sp STYLE VISIO EDITION con NAVI s48	999	M	115,49 (85)	4,6	105	A
SEAT IBIZA 1.0 TSI 70KW XCELLENCE MY19	999	M	95,11 (70)	4,6	105	A
SEAT IBIZA 1.0 TSI 70KW STYLE PLUS MY19	999	M	95,11 (70)	4,6	105	A
SEAT IBIZA 1.0 TSI 70KW STYLE MY19	999	M	95,11 (70)	4,6	105	A
SEAT IBIZA 1.0 TSI 70KW REFERENCE PLUS MY19	999	M	95,11 (70)	4,6	105	A
SEAT IBIZA 1.0 TSI 70KW REFERENCE MY19	999	M	95,11 (70)	4,6	105	A
SEAT IBIZA 1.0 TSI 70KW XCELLENCE PLUS MY19	999	M	95,11 (70)	4,6	105	A
SEAT IBIZA 1.0 TSI 95CV Start&Stop XCELLENCE	999	M	95,11 (70)	4,6	104	A
SEAT IBIZA 1.0 TSI 95CV Start&Stop STYLE Plus	999	M	95,11 (70)	4,6	104	A
SEAT IBIZA 1.0 TSI 95CV Start&Stop STYLE	999	M	95,11 (70)	4,6	104	A
SEAT IBIZA 1.0 TSI 95CV Start&Stop REFERENCE Business	999	M	95,11 (70)	4,6	104	A
SEAT IBIZA 1.0 TSI 95CV Start&Stop REFERENCE Plus	999	M	95,11 (70)	4,6	104	A
SEAT IBIZA 1.0 TSI 95CV Start&Stop XCELLENCE Plus	999	M	95,11 (70)	4,6	104	A
SEAT IBIZA 1.0 TSI 115CV Start&Stop XCELLENCE s48	999	M	115,49 (85)	4,6	104	A
SEAT IBIZA 1.0 TSI 115CV Start&Stop XCELLENCE Plus s48	999	M	115,49 (85)	4,6	104	A
SEAT IBIZA 1.0 TSI 115CV Start&Stop STYLE Plus s48	999	M	115,49 (85)	4,6	104	A
SEAT IBIZA 1.0 TSI 115CV Start&Stop FR Plus s48	999	M	115,49 (85)	4,6	107	A
SEAT IBIZA 1.0 TSI 115CV Start&Stop FR s48	999	M	115,49 (85)	4,6	107	A
SEAT IBIZA 1.0 TSI 115CV Start&Stop STYLE s48	999	M	115,49 (85)	4,6	104	A
SEAT TOLEDO 1.0 TSI 81KW S/S DCT XCELLENCE EDITIO MY19	999	A	110,05 (81)	4,7	107	A
SEAT IBIZA 1.0 TSI 115CV Start&Stop XCELLENCE	999	M	115,49 (85)	4,7	107	A

## SEAT

SEAT IBIZA 1.0 TSI 115CV Start&Stop STYLE	999	M	115,49 (85)	4,7	107	A
SEAT IBIZA 1.0 TSI 115CV Start&Stop STYLE Plus	999	M	115,49 (85)	4,7	107	A
SEAT IBIZA 1.0 TSI 115CV Start&Stop FR Plus	999	M	115,49 (85)	4,7	107	A
SEAT IBIZA 1.0 TSI 115CV Start&Stop FR	999	M	115,49 (85)	4,7	107	A
SEAT IBIZA 1.0 TSI 115CV Start&Stop XCELLENCE Plus	999	M	115,49 (85)	4,7	107	A
SEAT TOLEDO 1.0 TSI 81KW S/S XCELLENCE EDITION MY19	999	M	110,05 (81)	4,7	107	A
SEAT TOLEDO 1.0 TSI 81KW S/S STYLE EDITION MY19	999	M	110,05 (81)	4,7	107	A
SEAT TOLEDO 1.0 TSI 70KW REFERENCE EDITION MY19	999	M	95,11 (70)	4,7	106	A
SEAT IBIZA 1.0 MPI 80CV Start&Stop STYLE Plus s48	999	M	80,16 (59)	4,7	108	A
SEAT IBIZA 1.0 MPI 80CV Start&Stop STYLE s48	999	M	80,16 (59)	4,7	108	A
SEAT IBIZA 1.0 MPI 80CV Start&Stop REFERENCE Plus s48	999	M	80,16 (59)	4,7	108	A
SEAT IBIZA 1.0 MPI 80CV Start&Stop REFERENCE Business s48	999	M	80,16 (59)	4,7	108	A
SEAT Leon Sportourer ST 1.0 EcoTSI 85kW (115cv) St&Sp STYLE s48	999	M	115,49 (85)	4,7	107	A
SEAT Leon Sportourer ST 1.0 EcoTSI 85kW (115cv)St&Sp STYLE EDITION s48	999	M	115,49 (85)	4,7	107	A
SEAT Leon Sportourer ST 1.0 EcoTSI 85kW (115cv) St&Sp STYLE EDITION con NAVI s48	999	M	115,49 (85)	4,7	107	A
SEAT Leon Sportstourer 1.0 EcoTSI 85kW (115cv) St&Sp STYLE s48	999	M	115,49 (85)	4,7	107	A
SEAT Leon Sportstourer 1.0 EcoTSI 85kW (115cv)St&Sp STYLE EDITION s48	999	M	115,49 (85)	4,7	107	A
SEAT Leon Sportstourer 1.0 EcoTSI 85kW (115cv) St&Sp STYLE EDITION con NAVI s48	999	M	115,49 (85)	4,7	107	A
SEAT Leon Sportourer ST 1.0 EcoTSI 85kW (115cv) St&Sp STYLE	999	M	115,49 (85)	4,8	109	A
SEAT Leon Sportourer ST 1.0 EcoTSI 85kW (115cv) St&Sp REFERENCE EDITION	999	M	115,49 (85)	4,8	109	A
SEAT Leon Sportourer ST 1.0 EcoTSI 85kW (115cv) St&Sp STYLE EDITION con NAVI	999	M	115,49 (85)	4,8	109	A
SEAT Leon Sportourer ST 1.0 EcoTSI 85kW (115cv)St&Sp STYLE EDITION	999	M	115,49 (85)	4,8	109	A
SEAT Leon Sportstourer 1.5 EcoTSI 96kW (130cv) St&Sp STYLE EDITION s48	1498	M	130,43 (96)	4,8	110	A
SEAT Leon Sportstourer 1.5 EcoTSI 110kW (150cv) St&Sp FR FAST EDITION s48	1498	M	149,46 (110)	4,8	110	A
SEAT Leon Sportstourer 1.5 EcoTSI 110kW (150cv) St&Sp XCELLENCE EDITION PLUS s48	1498	M	149,46 (110)	4,8	110	A
SEAT Leon Sportstourer 1.5 TSI 96kW (130cv) St&Sp XCELLENCE EDITION PLUS s48	1498	M	130,43 (96)	4,8	110	A



Marca  
Modelo  
y Versión

Cilindrada  
(cm³)

Cambio (\*)

Potencia  
CV (kW)

Consumo  
(l/100km)

Emisión CO<sub>2</sub>  
(g/km)

Clasificación  
por consumo

SEAT Leon Sportstourer 1.5 EcoTSI 110kW (150cv) St&Sp FR FAST EDITION PLUS s48	1498	M	149,46 (110)	4,8	110	A
SEAT Leon Sportstourer 1.5 EcoTSI 110kW (150cv) St&Sp XCELLENCE s48	1498	M	149,46 (110)	4,8	110	A

Marca  
Modelo  
y Versión

Cilindrada  
(cm³)

Cambio (\*)

Potencia  
CV (kW)

Consumo  
(l/100km)

Emisión CO<sub>2</sub>  
(g/km)

Clasificación  
por consumo

SEAT						
SEAT Leon Sportstourer 1.5 TSI 96kW (130cv) St&Sp XCELLENCE s48	1498	M	130,43 (96)	4,8	110	A
SEAT Leon Sportstourer 1.5 EcoTSI 96kW (130cv) St&Sp STYLE EDITION con NAVI s48	1498	M	130,43 (96)	4,8	110	A
SEAT Leon Sportstourer 1.5 EcoTSI 96kW (130cv) St&Sp STYLE s48	1498	M	130,43 (96)	4,8	110	A
SEAT Leon Sportourer ST 1.5 EcoTSI 110kW (150cv) St&Sp XCELLENCE s48	1498	M	149,46 (110)	4,8	110	A
SEAT LEON 1.5 EcoTSI 96kW (130cv) St&Sp STYLE VISIO EDITION s48	1498	M	130,43 (96)	4,8	110	A
SEAT Leon Sportourer ST 1.5 EcoTSI 96kW (130cv) St&Sp STYLE EDITION con NAVI s48	1498	M	130,43 (96)	4,8	110	A
SEAT Leon Sportourer ST 1.5 EcoTSI 110kW (150cv) St&Sp FR FAST EDITION PLUS s48	1498	M	149,46 (110)	4,8	110	A
SEAT Leon Sportourer ST 1.5 EcoTSI 110kW (150cv) St&Sp FR FAST EDITION s48	1498	M	149,46 (110)	4,8	110	A
SEAT LEON 1.5 EcoTSI 110kW (150cv) St&Sp XCELLENCE EDITION PLUS s48	1498	M	149,46 (110)	4,8	110	A
SEAT Leon Sportourer ST 1.5 EcoTSI 110kW (150cv) St&Sp XCELLENCE EDITION PLUS s48	1498	M	149,46 (110)	4,8	110	A
SEAT Leon Sportourer ST 1.5 EcoTSI 96kW (130cv) St&Sp STYLE s48	1498	M	130,43 (96)	4,8	110	A
SEAT Leon Sportourer ST 1.5 TSI 96kW (130cv) St&Sp XCELLENCE EDITION PLUS s48	1498	M	130,43 (96)	4,8	110	A
SEAT Leon Sportourer ST 1.5 TSI 96kW (130cv) St&Sp XCELLENCE s48	1498	M	130,43 (96)	4,8	110	A
SEAT Leon Sportourer ST 1.5 EcoTSI 96kW (130cv) St&Sp STYLE EDITION s48	1498	M	130,43 (96)	4,8	110	A
SEAT LEON 1.5 EcoTSI 96kW (130cv) St&Sp STYLE s48	1498	M	130,43 (96)	4,8	110	A
SEAT LEON 1.5 EcoTSI 110kW (150cv) St&Sp FR FAST EDITION PLUS s48	1498	M	149,46 (110)	4,8	110	A
SEAT LEON 1.5 EcoTSI 110kW (150cv) St&Sp FR FAST EDITION s48	1498	M	149,46 (110)	4,8	110	A
SEAT LEON 1.5 TSI 96kW (130cv) St&Sp XCELLENCE EDITION PLUS s48	1498	M	130,43 (96)	4,8	110	A
SEAT LEON 1.5 EcoTSI 110kW (150cv) St&Sp XCELLENCE s48	1498	M	149,46 (110)	4,8	110	A
SEAT LEON 1.5 EcoTSI 96kW (130cv) St&Sp STYLE VISIO EDITION CON NAVI s48	1498	M	130,43 (96)	4,8	110	A
SEAT LEON 1.5 TSI 96kW (130cv) St&Sp XCELLENCE s48	1498	M	130,43 (96)	4,8	110	A
SEAT LEON ST 1.0 EcoTSI 85kW (115cv) St&Sp STYLE EDITION con NAVI	999	M	115,49 (85)	4,8	109	A
SEAT LEON ST 1.0 EcoTSI 85kW (115cv)St&Sp STYLE EDITION	999	M	115,49 (85)	4,8	109	A



Marca, Modelo y Versión

Cilindrada (cm³)

Cambio (\*)

Potencia CV (kW)

Consumo (l/100km)

Emisión CO<sub>2</sub> (g/km)

Clasificación por consumo

SEAT LEON ST 1.0 EcoTSI 85kW (115cv) St&Sp STYLE	999	M	115,49 (85)	4,8	109	A
SEAT LEON 1.0 EcoTSI 85kW (115cv) St&Sp STYLE	999	M	156,25 (115)	4,8	109	A
SEAT LEON 1.0 EcoTSI 85kW (115cv) St&Sp STYLE VISIO EDITION	999	M	156,25 (115)	4,8	109	A
SEAT LEON 1.0 EcoTSI 85kW (115cv) St&Sp STYLE VISIO EDITION con NAVI	999	M	156,25 (115)	4,8	109	A
SEAT LEON ST 1.0 EcoTSI 85kW (115cv) St&Sp REFERENCE EDITION	999	M	115,49 (85)	4,8	109	A

Marca, Modelo y Versión

Cilindrada (cm³)

Cambio (\*)

Potencia CV (kW)

Consumo (l/100km)

Emisión CO<sub>2</sub> (g/km)

Clasificación por consumo

SEAT						
SEAT LEON 1.0 EcoTSI 85 kW (115cv) St&Sp REFERENCE EDITION	999	M	156,25 (115)	4,8	109	A
SEAT LEON 1.0 TSI 85KW S/S STYLE VISIO EDITION MY19	999	M	115,49 (85)	4,8	109	A
SEAT LEON 1.0 TSI 85KW S/S STYLE ST MY19	999	M	115,49 (85)	4,8	109	A
SEAT LEON 1.0 TSI 85KW S/S REFERENCE ST MY19	999	M	115,49 (85)	4,8	109	A
SEAT LEON 1.0 TSI 85KW S/S STYLE MY19	999	M	115,49 (85)	4,8	109	A
SEAT LEON 1.0 TSI 85KW S/S REFERENCE EDITION MY19	999	M	115,49 (85)	4,8	109	A
SEAT LEON 1.0 TSI 85KW S/S REFERENCE EDITION ST MY19	999	M	115,49 (85)	4,8	109	A
SEAT LEON 1.0 TSI 81KW S/S STYLE EDITION ST MY19	999	M	115,49 (85)	4,8	109	A
SEAT LEON 1.0 TSI 85KW S/S STYLE VISIO ED NAV MY19	999	M	115,49 (85)	4,8	109	A
SEAT LEON 1.0 TSI 85KW S/S REFERENCE MY19	999	M	115,49 (85)	4,8	109	A
SEAT LEON 1.0 TSI 81KW S/S STYLE EDITION NAV ST MY19	999	M	115,49 (85)	4,8	109	A
SEAT IBIZA 1.0 TSI 115CV Start&Stop DSG-7 XCELLENCE Plus s48	999	A	115,49 (85)	4,8	109	B
SEAT IBIZA 1.0 TSI 115CV Start&Stop DSG-7 XCELLENCE s48	999	A	115,49 (85)	4,8	109	B
SEAT Arona 1.0 TSI 95CV St&Sp STYLE EDITION Ecomotive	999	M	95,11 (70)	4,9	113	B
SEAT Arona 1.0 TSI 95CV St&Sp REFERENCE EDITION Ecomotive	999	M	95,11 (70)	4,9	113	B
SEAT Arona 1.0 TSI 95CV St&Sp XCELLENCE EDITION Ecomotive	999	M	95,11 (70)	4,9	113	B
SEAT Arona 1.0 TSI 95CV St&Sp XCELLENCE Ecomotive	999	M	95,11 (70)	4,9	113	B
SEAT Arona 1.0 TSI 95CV St&Sp STYLE Ecomotive	999	M	95,11 (70)	4,9	113	B
SEAT IBIZA 1.0 TSI 115CV Start&Stop DSG-7 XCELLENCE Plus	999	A	115,49 (85)	4,9	111	B
SEAT IBIZA 1.0 TSI 115CV Start&Stop DSG-7 XCELLENCE	999	A	115,49 (85)	4,9	111	B
SEAT IBIZA 1.0 TSI 115CV Start&Stop DSG-7 FR	999	A	115,49 (85)	4,9	111	B
SEAT IBIZA 1.0 TSI 115CV Start&Stop DSG-7 FR Plus	999	A	115,49 (85)	4,9	111	B
SEAT Arona 1.0 TSI 85KW XCELLENCE ECOMOTIVE MY18	999	M	115,49 (85)	4,9	113	B
SEAT LEON 1.5 TSI 96KW S/S STYLE MY19	1498	M	130,43 (96)	4,9	111	A
SEAT IBIZA 1.0 TSI 85KW XCELLENCE PLUS DCT MY19	999	A	115,49 (85)	4,9	112	B
SEAT IBIZA 1.0 TSI 85KW XCELLENCE DCT MY19	999	A	115,49 (85)	4,9	112	B
SEAT Arona 1.0 TSI 70KW XCELLENCE ECOMOTIVE MY18	999	M	95,11 (70)	4,9	111	B
SEAT IBIZA 1.0 55KW REFERENCE MY18	999	M	74,73 (55)	4,9	112	B



Marca  
Modelo  
y Versión

Cilindrada  
(cm<sup>3</sup>)  
Cambio (°)  
Potencia  
CV (kW)  
Consumo  
(l/100km)  
Emisión CO<sub>2</sub>  
(g/km)  
Clasificación  
por consumo

Marca  
Modelo  
y Versión

Cilindrada  
(cm<sup>3</sup>)  
Cambio (°)  
Potencia  
CV (kW)  
Consumo  
(l/100km)  
Emisión CO<sub>2</sub>  
(g/km)  
Clasificación  
por consumo

## SEAT

SEAT LEON 1.5 TSI 96KW S/S STYLE ST MY19	1498	M	130,43 (96)	4,9	111	A
SEAT IBIZA 1.0 TSI 85KW FR DCT MY19	999	A	115,49 (85)	4,9	112	B
SEAT Arona 1.0 TSI 85KW STYLE ECOMOTIVE MY18	999	M	115,49 (85)	4,9	113	B
SEAT Arona 1.5 TSI 110KW FR MY19	1498	M	149,46 (110)	4,9	112	B
SEAT Arona 1.0 TSI 70KW STYLE ECOMOTIVE MY18	999	M	95,11 (70)	4,9	111	B
SEAT Arona 1.0 TSI 85KW FR ECOMOTIVE MY18	999	M	115,49 (85)	4,9	113	B
SEAT LEON 1.5 TSI 96KW S/S STYLE VISIO EDITION MY19	1498	M	130,43 (96)	4,9	111	A
SEAT Arona 1.0 TSI 70KW REFERENCE PLUS ECOMOTIVE MY18	999	M	95,11 (70)	4,9	111	B
SEAT LEON 1.5 TSI 96KW S/S STYLE VISIO ED NAV MY19	1498	M	130,43 (96)	4,9	111	A
SEAT IBIZA 1.0 55KW STYLE MY18	999	M	74,73 (55)	4,9	112	B
SEAT IBIZA 1.0 55KW REFERENCE PLUS MY18	999	M	74,73 (55)	4,9	112	B
SEAT IBIZA 1.0 TSI 85KW FR PLUS DCT MY19	999	A	115,49 (85)	4,9	112	B
SEAT Arona 1.5 TSI 110KW FR EDITION MY19	1498	M	149,46 (110)	4,9	112	B
SEAT LEON 1.5 TSI 96W S/S FR ST MY19	1498	M	130,43 (96)	4,9	113	A
SEAT LEON 1.5 TSI 96KW S/S FR EDITION ST MY19	1498	M	130,43 (96)	4,9	113	A
SEAT LEON 1.5 TSI 96KW S/S STYLE EDITION ST MY19	1498	M	130,43 (96)	4,9	111	A
SEAT LEON 1.5 TSI 96KW S/S STYLE EDITION NAV ST MY19	1498	M	130,43 (96)	4,9	111	A
SEAT LEON 1.5 EcoTSI 110kW (150cv) DSG-7 St&Sp FR FAST EDITION s48	1498	A	149,46 (110)	4,9	114	A
SEAT Arona 1.0 TSI 115CV DSG-7 St&Sp XCELLENCE Ecomotive s48	999	A	115,49 (85)	4,9	111	B
SEAT Arona 1.0 TSI 115CV St&Sp XCELLENCE EDITION Ecomotive s48	999	M	115,49 (85)	4,9	110	B
SEAT LEON 1.5 EcoTSI 110kW (150cv) DSG-7 St&Sp FR FAST EDITION PLUS s48	1498	A	149,46 (110)	4,9	114	A
SEAT Arona 1.0 TSI 115CV DSG-7 St&Sp XCELLENCE EDITION Ecomotive s48	999	A	115,49 (85)	4,9	111	B
SEAT LEON 1.5 EcoTSI 110kW (150cv) DSG-7 St&Sp XCELLENCE s48	1498	A	149,46 (110)	4,9	114	A
SEAT LEON 1.5 EcoTSI 110kW (150cv) DSG-7 St&Sp XCELLENCE EDITION PLUS s48	1498	A	149,46 (110)	4,9	114	A
SEAT Arona 1.0 TSI 115CV St&Sp STYLE Ecomotive s48	999	M	115,49 (85)	4,9	110	B
SEAT Arona 1.0 TSI 115CV DSG-7 St&Sp STYLE Ecomotive s48	999	A	115,49 (85)	4,9	111	B
SEAT Arona 1.0 TSI 95CV St&Sp REFERENCE EDITION Ecomotive s48	999	M	95,11 (70)	4,9	112	B
SEAT IBIZA 1.0 TSI 115CV Start&Stop DSG-7 FR Plus s48	999	A	115,49 (85)	4,9	111	B

## SEAT

SEAT Arona 1.0 TSI 115CV St&Sp STYLE EDITION Ecomotive s48	999	M	115,49 (85)	4,9	110	B
SEAT IBIZA 1.0 TSI 115CV Start&Stop DSG-7 FR s48	999	A	115,49 (85)	4,9	111	B
SEAT Arona 1.0 TSI 95CV St&Sp STYLE Ecomotive s48	999	M	95,11 (70)	4,9	112	B
SEAT Arona 1.0 TSI 115CV DSG-7 St&Sp STYLE EDITION Ecomotive s48	999	A	115,49 (85)	4,9	111	B
SEAT Arona 1.0 TSI 115CV St&Sp XCELLENCE Ecomotive s48	999	M	115,49 (85)	4,9	110	B
SEAT Arona 1.0 TSI 95CV St&Sp STYLE EDITION Ecomotive s48	999	M	95,11 (70)	4,9	112	B
SEAT Leon Sportourer ST 1.5 EcoTSI 96kW (130cv) St&Sp STYLE	1498	M	130,43 (96)	4,9	111	A
SEAT Leon Sportourer ST 1.5 EcoTSI 96kW (130cv) St&Sp STYLE EDITION	1498	M	130,43 (96)	4,9	111	A
SEAT Leon Sportourer ST 1.5 EcoTSI 96kW (130cv) St&Sp STYLE EDITION con NAVI	1498	M	130,43 (96)	4,9	111	A
SEAT LEON 1.5 EcoTSI 96kW (130cv) St&Sp STYLE VISIO EDITION	1498	M	177,99 (131)	4,9	111	A
SEAT LEON 1.5 EcoTSI 96kW (130cv) St&Sp STYLE VISIO EDITION CON NAVI	1498	M	177,99 (131)	4,9	111	A
SEAT LEON ST 1.5 EcoTSI 96kW (130cv) St&Sp STYLE EDITION con NAVI	1498	M	130,43 (96)	4,9	111	A
SEAT LEON ST 1.5 EcoTSI 96kW (130cv) St&Sp STYLE EDITION	1498	M	130,43 (96)	4,9	111	A
SEAT LEON ST 1.5 EcoTSI 96kW (130cv) St&Sp STYLE	1498	M	130,43 (96)	4,9	111	A
SEAT LEON 1.5 EcoTSI 96kW (130cv) St&Sp STYLE	1498	M	177,99 (131)	4,9	111	A
SEAT Arona 1.0 TSI 85KW XCELLENCE ECOMOTIVE DCT MY19	999	A	115,49 (85)	5	112	B
SEAT LEON 1.5 TSI 96KW S/S FR MY19	1498	M	130,43 (96)	5	113	A
SEAT Arona 1.0 TSI 85KW FR EDITION ECOMOTIVE MY19	999	M	115,49 (85)	5	114	B
SEAT Arona 1.0 TSI 85KW XCELLENCE EDITION ECO MY19	999	M	115,49 (85)	5	114	B
SEAT Arona 1.0 TSI 85KW FR ECOMOTIVE DCT MY18	999	A	115,49 (85)	5	113	B
SEAT Arona 1.0 TSI 85KW FR ECOMOTIVE DCT MY19	999	A	115,49 (85)	5	112	B
SEAT Arona 1.0 TSI 85KW XCELLENCE ECOMOTIVE DCT MY18	999	A	115,49 (85)	5	113	B
SEAT LEON 1.5 TSI 96KW S/S FR EDITION MY19	1498	M	130,43 (96)	5	113	A
SEAT Arona 1.0 TSI 85KW XCELLENCE ED ECO DCT MY19	999	A	115,49 (85)	5	112	B
SEAT Arona 1.0 TSI 85KW FR EDITION ECOMOTIVE DCT MY19	999	A	115,49 (85)	5	112	B
SEAT Arona 1.0 TSI 115CV DSG-7 St&Sp STYLE Ecomotive	999	A	115,49 (85)	5	114	B
SEAT Arona 1.0 TSI 115CV DSG-7 St&Sp STYLE EDITION Ecomotive	999	A	115,49 (85)	5	114	B

Marca  
Modelo  
y Versión

SEAT Arona 1.0 TSI 115CV DSG-7 St&Sp FR Ecomotive

Cilindrada  
(cm<sup>3</sup>)  
Cambio (°)  
Potencia  
CV (kW)

| 999 | A | 115,49 (85) | 5 | 114 | B

Consumo  
(l/100km)  
Emisión CO<sub>2</sub>  
(g/km)  
Clasificación  
por consumo

Marca  
Modelo  
y Versión

SEAT

Cilindrada  
(cm<sup>3</sup>)  
Cambio (°)  
Potencia  
CV (kW)

Consumo  
(l/100km)  
Emisión CO<sub>2</sub>  
(g/km)  
Clasificación  
por consumo

SEAT Arona 1.0 TSI 115CV DSG-7 St&Sp XCELLENCE Ecomotive	999	A	115,49 (85)	5	114	B
SEAT Arona 1.0 TSI 115CV DSG-7 St&Sp XCELLENCE EDITION Ecomotive	999	A	115,49 (85)	5	114	B
SEAT Arona 1.0 TSI 115CV DSG-7 St&Sp FR EDITION Ecomotive	999	A	115,49 (85)	5	114	B
SEAT Arona 1.0 TSI 70KW XCELLENCE EDITION ECO MY19	999	M	95,11 (70)	5	115	B
SEAT Arona 1.0 TSI 70KW REFERENCE EDITION ECOMOTIVE MY19	999	M	95,11 (70)	5	115	B
SEAT IBIZA 1.0 MPI 59KW STYLE MY19	999	M	80,16 (59)	5	112	B
SEAT IBIZA 1.0 TSI 85KW STYLE PLUS MY19	999	M	115,49 (85)	5	113	B
SEAT IBIZA 1.0 MPI 59KW STYLE PLUS MY19	999	M	80,16 (59)	5	112	B
SEAT Arona 1.0 TSI 85KW XCELLENCE ECOMOTIVE MY19	999	M	115,49 (85)	5	114	B
SEAT IBIZA 1.0 MPI 59KW STYLE FULL CONNECT MY19	999	M	80,16 (59)	5	112	B
SEAT IBIZA 1.0 MPI 59KW REFERENCE FULL CONNECT MY19	999	M	80,16 (59)	5	112	B
SEAT IBIZA 1.0 MPI 59KW REFERENCE PLUS MY19	999	M	80,16 (59)	5	112	B
SEAT IBIZA 1.0 MPI 59KW REFERENCE MY19	999	M	80,16 (59)	5	112	B
SEAT Arona 1.0 TSI 85KW STYLE ECOMOTIVE DCT MY18	999	A	115,49 (85)	5	113	B
SEAT Arona 1.0 TSI 70KW XCELLENCE ECOMOTIVE MY19	999	M	95,11 (70)	5	115	B
SEAT Arona 1.0 TSI 85KW STYLE ECOMOTIVE DCT MY19	999	A	115,49 (85)	5	112	B
SEAT Arona 1.0 TSI 85KW STYLE EDITION ECO DCT MY19	999	A	115,49 (85)	5	112	B
SEAT Arona 1.0 TSI 70KW STYLE ECOMOTIVE MY19	999	M	95,11 (70)	5	115	B
SEAT IBIZA 1.0 TSI 85KW STYLE MY19	999	M	115,49 (85)	5	113	B
SEAT Arona 1.0 TSI 70KW STYLE EDITION ECO MY19	999	M	95,11 (70)	5	115	B
SEAT IBIZA 1.0 TSI 85KW XCELLENCE PLUS MY19	999	M	115,49 (85)	5	113	B
SEAT Arona 1.0 TSI 85KW STYLE ECOMOTIVE MY19	999	M	115,49 (85)	5	114	B
SEAT IBIZA 1.0 TSI 85KW FR PLUS MY19	999	M	115,49 (85)	5	113	B
SEAT IBIZA 1.0 TSI 85KW FR MY19	999	M	115,49 (85)	5	113	B
SEAT Arona 1.0 TSI 85KW FR ECOMOTIVE MY19	999	M	115,49 (85)	5	114	B
SEAT IBIZA 1.0 TSI 85KW XCELLENCE MY19	999	M	115,49 (85)	5	113	B
SEAT Arona 1.0 TSI 85KW STYLE EDITION ECO MY19	999	M	115,49 (85)	5	114	B
SEAT Leon Sportourer ST 1.5 EcoTSI 110kW (150cv) DSG-7 St&Sp XCELLENCE s48	1498	M	149,46 (110)	5	115	A



Gasolina M1

Gasolina M1



Marca  
Modelo  
y Versión

Cilindrada  
(cm³)  
Cambio (°)  
Potencia  
CV (kW)

Consumo  
(l/100km)  
Emisión CO₂  
(g/km)  
Clasificación  
por consumo

Marca  
Modelo  
y Versión

Cilindrada  
(cm³)  
Cambio (°)  
Potencia  
CV (kW)

Consumo  
(l/100km)  
Emisión CO₂  
(g/km)  
Clasificación  
por consumo

## SEAT

SEAT Arona 1.5 EcoTSI 150CV St&Sp FR EDITION s48	1498	A	149,46 (110)	5	113	B
SEAT Arona 1.5 EcoTSI 150CV St&Sp FR s48	1498	A	149,46 (110)	5	113	B
SEAT Arona 1.0 TSI 115CV DSG-7 St&Sp FR EDITION Ecomotive s48	999	A	115,49 (85)	5	113	B
SEAT Arona 1.0 TSI 115CV DSG-7 St&Sp FR Ecomotive s48	999	A	115,49 (85)	5	113	B
SEAT Leon Sportourer ST 1.5 EcoTSI 110kW (150cv) DSG-7 St&Sp XCELLENCE EDITION PLUS s48	1498	M	149,46 (110)	5	115	A
SEAT Leon Sportourer ST 1.5 EcoTSI 110kW (150cv) DSG-7 St&Sp FR FAST EDITION s48	1498	M	149,46 (110)	5	115	A
SEAT Leon Sportourer ST 1.5 EcoTSI 110kW (150cv) DSG-7 St&Sp FR FAST EDITION PLUS s48	1498	M	149,46 (110)	5	115	A
SEAT Leon Sportstourer 1.5 EcoTSI 110kW (150cv) DSG-7 St&Sp FR FAST EDITION s48	1498	M	149,46 (110)	5	115	A
SEAT Leon Sportstourer 1.5 EcoTSI 110kW (150cv) DSG-7 St&Sp FR FAST EDITION PLUS s48	1498	M	149,46 (110)	5	115	A
SEAT Leon Sportstourer 1.5 EcoTSI 110kW (150cv) DSG-7 St&Sp XCELLENCE s48	1498	M	149,46 (110)	5	115	A
SEAT Leon Sportstourer 1.5 EcoTSI 110kW (150cv) DSG-7 St&Sp XCELLENCE EDITION PLUS s48	1498	M	149,46 (110)	5	115	A
SEAT LEON 1.5 TSI 96kW (130cv) St&Sp XCELLENCE	1498	M	177,99 (131)	5	113	A
SEAT LEON ST 1.5 TSI 96kW (130cv) St&Sp XCELLENCE EDITION PLUS	1498	M	130,43 (96)	5	113	A
SEAT LEON ST 1.5 TSI 96kW (130cv) St&Sp XCELLENCE	1498	M	130,43 (96)	5	113	A
SEAT LEON 1.5 TSI 96kW (130cv) St&Sp XCELLENCE EDITION PLUS	1498	M	177,99 (131)	5	113	A
SEAT Leon Sportourer ST 1.5 TSI 96kW (130cv) St&Sp XCELLENCE EDITION PLUS	1498	M	130,43 (96)	5	113	A
SEAT Leon Sportourer ST 1.5 TSI 96kW (130cv) St&Sp XCELLENCE	1498	M	130,43 (96)	5	113	A
SEAT LEON 1.5 TSI 110KW S/S FR DCT MY19	1498	A	149,46 (110)	5,1	115	A
SEAT LEON 1.5 TSI 110KW S/S FR EDITION MY19	1498	M	149,46 (110)	5,1	117	A
SEAT LEON 1.5 TSI 110KW S/S XCELLENCE EDITION MY19	1498	M	149,46 (110)	5,1	117	A
SEAT LEON 1.5 TSI 110W S/S FR ST MY19	1498	M	149,46 (110)	5,1	117	A
SEAT LEON 1.5 TSI 110KW S/S XCELLENCE ST MY19	1498	M	149,46 (110)	5,1	117	A
SEAT LEON 1.5 TSI 110KW S/S XCELLENCE DCT MY19	1498	A	149,46 (110)	5,1	115	A
SEAT LEON 1.5 TSI 110KW S/S XCELLENCE MY19	1498	M	149,46 (110)	5,1	117	A
SEAT LEON 1.5 TSI 110KW S/S FR MY19	1498	M	149,46 (110)	5,1	117	A
SEAT LEON 1.5 TSI 110KW S/S FR EDITION DCT MY19	1498	A	149,46 (110)	5,1	115	A
SEAT LEON 1.5 TSI 110KW S/S XCELLENCE EDITION ST MY19	1498	M	149,46 (110)	5,1	117	A
SEAT LEON 1.5 TSI 110KW S/S FR EDITION ST MY19	1498	M	149,46 (110)	5,1	117	A

## SEAT

SEAT LEON 1.5 TSI 110KW S/S XCELLENCE EDITION DCT MY19	1498	A	149,46 (110)	5,1	115	A
SEAT Arona 1.0 TSI 115CV St&Sp FR Ecomotive	999	M	115,49 (85)	5,1	114	B
SEAT Arona 1.0 TSI 115CV St&Sp STYLE EDITION Ecomotive	999	M	115,49 (85)	5,1	114	B
SEAT Arona 1.0 TSI 115CV St&Sp FR EDITION Ecomotive	999	M	115,49 (85)	5,1	114	B
SEAT Arona 1.0 TSI 115CV St&Sp XCELLENCE Ecomotive	999	M	115,49 (85)	5,1	114	B
SEAT Arona 1.0 TSI 115CV St&Sp STYLE Ecomotive	999	M	115,49 (85)	5,1	114	B
SEAT Arona 1.0 TSI 115CV St&Sp XCELLENCE EDITION Ecomotive	999	M	115,49 (85)	5,1	114	B
SEAT Leon Sportourer ST 1.5 EcoTSI 110kW (150cv) St&Sp FR EDITION PLUS	1498	M	149,46 (110)	5,1	117	A
SEAT Leon Sportourer ST 1.5 EcoTSI 110kW (150cv) St&Sp XCELLENCE EDITION PLUS	1498	M	149,46 (110)	5,1	117	A
SEAT Leon Sportourer ST 1.5 EcoTSI 110kW (150cv) St&Sp XCELLENCE	1498	M	149,46 (110)	5,1	117	A
SEAT Leon Sportourer ST 1.5 EcoTSI 110kW (150cv) St&Sp FR	1498	M	149,46 (110)	5,1	117	A
SEAT LEON 1.5 EcoTSI 110kW (150cv) St&Sp FR	1498	M	203,8 (150)	5,1	117	A
SEAT LEON 1.5 EcoTSI 110kW (150cv) DSG-7 St&Sp FR	1498	M	203,8 (150)	5,1	115	A
SEAT LEON 1.5 EcoTSI 110kW (150cv) DSG-7 St&Sp FR EDITION PLUS	1498	M	203,8 (150)	5,1	115	A
SEAT LEON ST 1.5 EcoTSI 110kW (150cv) St&Sp XCELLENCE	1498	M	149,46 (110)	5,1	117	A
SEAT LEON ST 1.5 EcoTSI 110kW (150cv) St&Sp XCELLENCE EDITION PLUS	1498	M	149,46 (110)	5,1	117	A
SEAT LEON 1.5 EcoTSI 110kW (150cv) DSG-7 St&Sp XCELLENCE EDITION PLUS	1498	M	203,8 (150)	5,1	115	A
SEAT LEON ST 1.5 EcoTSI 110kW (150cv) St&Sp FR	1498	M	149,46 (110)	5,1	117	A
SEAT LEON ST 1.5 EcoTSI 110kW (150cv) St&Sp FR EDITION PLUS	1498	M	149,46 (110)	5,1	117	A
SEAT LEON 1.5 EcoTSI 110kW (150cv) St&Sp FR EDITION PLUS	1498	M	203,8 (150)	5,1	117	A
SEAT LEON 1.5 EcoTSI 110kW (150cv) DSG-7 St&Sp XCELLENCE	1498	M	203,8 (150)	5,1	115	A
SEAT LEON 1.5 EcoTSI 110kW (150cv) St&Sp XCELLENCE EDITION PLUS	1498	M	203,8 (150)	5,1	117	A
SEAT LEON 1.5 EcoTSI 110kW (150cv) St&Sp XCELLENCE	1498	M	203,8 (150)	5,1	117	A
SEAT Arona 1.0 TSI 115CV St&Sp FR EDITION Ecomotive s48	999	M	115,49 (85)	5,1	113	B
SEAT Ateca 1.0 TSI 115CV St&Sp STYLE Ecomotive s48	999	M	115,49 (85)	5,1	117	A
SEAT Ateca 1.0 TSI 115CV St&Sp REFERENCE Ecomotive s48	999	M	115,49 (85)	5,1	117	A
SEAT Ateca 1.0 TSI 115CV St&Sp REFERENCE EDITION Ecomotive s48	999	M	115,49 (85)	5,1	117	A

Marca  
Modelo  
y Versión

SEAT Ateca 1.0 TSI 115CV St&Sp STYLE EDITION Ecomotive s48

Cilindrada  
(cm<sup>3</sup>)  
Cambio (°)  
Potencia  
CV (kW)

999 M

Consumo  
(l/100km)  
Emisión CO<sub>2</sub>  
(g/km)  
Clasificación  
por consumo

115,49 (85) 5,1 117 A

Marca  
Modelo  
y Versión

## SEAT

Cilindrada  
(cm<sup>3</sup>)  
Cambio (°)  
Potencia  
CV (kW)

Consumo  
(l/100km)  
Emisión CO<sub>2</sub>  
(g/km)  
Clasificación  
por consumo

SEAT Arona 1.0 TSI 115CV St&Sp FR Ecomotive s48	999	M	115,49 (85)	5,1	113	B
SEAT LEON 1.5 TSI 110W S/S FR ST DCT MY19	1498	A	149,46 (110)	5,2	118	A
SEAT LEON 1.5 TSI 110KW S/S XCELLENCE ST DCT MY19	1498	A	149,46 (110)	5,2	118	A
SEAT LEON 1.4 TSI 92W S/S FR ST MY18	1395	M	125 (92)	5,2	120	A
SEAT LEON 1.5 TSI 110KW S/S XCELLENCE ED ST DCT MY19	1498	A	149,46 (110)	5,2	118	A
SEAT LEON 1.4 TSI 92KW S/S FR PLUS MY18	1395	M	125 (92)	5,2	120	B
SEAT LEON 1.4 TSI 92KW S/S FR LIMITED EDITION SC MY18	1395	M	125 (92)	5,2	120	B
SEAT LEON 1.4 TSI 92KW S/S STYLE ADVANCED NAV S MY18	1395	M	125 (92)	5,2	120	A
SEAT LEON 1.5 TSI 110KW S/S FR EDITION ST DCT MY19	1498	A	149,46 (110)	5,2	118	A
SEAT LEON 1.4 TSI 92KW S/S FR ADVANCED ST MY18	1395	M	125 (92)	5,2	120	A
SEAT LEON 1.4 TSI 92KW S/S FR MY18	1395	M	125 (92)	5,2	120	B
SEAT LEON 1.4 TSI 92KW S/S STYLE VISIO MY18	1395	M	125 (92)	5,2	120	B
SEAT LEON 1.4 TSI 92KW S/S STYLE ADVANCED ST MY18	1395	M	125 (92)	5,2	120	A
SEAT LEON 1.4 TSI 92KW S/S STYLE ST MY18	1395	M	125 (92)	5,2	120	A
SEAT LEON 1.4 TSI 92KW S/S STYLE MY18	1395	M	125 (92)	5,2	120	B
SEAT LEON 1.4 TSI 92KW S/S STYLE VISIO NAV MY18	1395	M	125 (92)	5,2	120	B
SEAT Leon Sportourer ST 1.5 EcoTSI 110kW (150cv) DSG-7 St&Sp XCELLENCE	1498	M	149,46 (110)	5,2	118	A
SEAT Leon Sportourer ST 1.5 EcoTSI 110kW (150cv) DSG-7 St&Sp FR	1498	M	149,46 (110)	5,2	118	A
SEAT Leon Sportourer ST 1.5 EcoTSI 110kW (150cv) DSG-7 St&Sp XCELLENCE EDITION PLUS	1498	M	149,46 (110)	5,2	118	A
SEAT Leon Sportourer ST 1.5 EcoTSI 110kW (150cv) DSG-7 St&Sp FR EDITION PLUS	1498	M	149,46 (110)	5,2	118	A
SEAT LEON ST 1.5 EcoTSI 110kW (150cv) DSG-7 St&Sp XCELLENCE	1498	M	149,46 (110)	5,2	118	A
SEAT LEON ST 1.5 EcoTSI 110kW (150cv) DSG-7 St&Sp XCELLENCE EDITION PLUS	1498	M	149,46 (110)	5,2	118	A
SEAT LEON ST 1.5 EcoTSI 110kW (150cv) DSG-7 St&Sp FR	1498	M	149,46 (110)	5,2	118	A
SEAT LEON ST 1.5 EcoTSI 110kW (150cv) DSG-7 St&Sp FR EDITION PLUS	1498	M	149,46 (110)	5,2	118	A
SEAT Ateca 1.5 EcoTSI 150CV St&Sp STYLE s48	1498	M	149,46 (110)	5,3	121	A
SEAT Ateca 1.5 EcoTSI 150CV DSG St&Sp STYLE EDITION s48	1498	A	149,46 (110)	5,3	121	A
SEAT Ateca 1.5 EcoTSI 150CV DSG St&Sp STYLE s48	1498	A	149,46 (110)	5,3	121	A
SEAT Ateca 1.5 EcoTSI 150CV St&Sp STYLE EDITION s48	1498	M	149,46 (110)	5,3	121	A



Marca  
Modelo  
y Versión

Cilindrada  
(cm<sup>3</sup>)  
Cambio (\*)  
Potencia  
CV (kW)  
Consumo  
(l/100km)  
Emisión CO<sub>2</sub>  
(g/km)  
Clasificación  
por consumo

Marca  
Modelo  
y Versión

Cilindrada  
(cm<sup>3</sup>)  
Cambio (\*)  
Potencia  
CV (kW)  
Consumo  
(l/100km)  
Emisión CO<sub>2</sub>  
(g/km)  
Clasificación  
por consumo

## SEAT

SEAT Ateca 1.5 EcoTSI 150CV DSG-7 St&Sp FR EDITION	1498	A	149,46 (110)	5,4	124	B
SEAT Ateca 1.5 EcoTSI 150CV DSG-7 St&Sp FR	1498	A	149,46 (110)	5,4	124	B
SEAT Ateca 1.5 EcoTSI 150CV DSG-7 St&Sp XCELLENCE EDITION	1498	A	149,46 (110)	5,4	124	B
SEAT Ateca 1.5 EcoTSI 150CV DSG-7 St&Sp XCELLENCE	1498	A	149,46 (110)	5,4	124	B
SEAT Ateca 1.5 EcoTSI 150CV DSG St&Sp STYLE EDITION	1498	A	149,46 (110)	5,4	124	B
SEAT Ateca 1.5 EcoTSI 150CV DSG St&Sp STYLE	1498	A	149,46 (110)	5,4	124	B
SEAT Ateca 1.0 TSI 115CV St&Sp STYLE EDITION Ecomotive	999	M	115,49 (85)	5,4	123	B
SEAT Ateca 1.0 TSI 115CV St&Sp STYLE Ecomotive	999	M	115,49 (85)	5,4	123	B
SEAT Ateca 1.0 TSI 115CV St&Sp REFERENCE EDITION Ecomotive	999	M	115,49 (85)	5,4	123	B
SEAT Ateca 1.0 TSI 115CV St&Sp REFERENCE Ecomotive	999	M	115,49 (85)	5,4	123	B
SEAT Ateca 1.0 TSI 85KW S/S STYLE EDITION ECO MY19	999	M	115,49 (85)	5,4	122	B
SEAT Ateca 1.0 TSI 85KW S/S STYLE ECOMOTIVE MY19	999	M	115,49 (85)	5,4	122	B
SEAT Ateca 1.0 TSI 85KW S/S REFERENCE EDITION ECO MY19	999	M	115,49 (85)	5,4	122	B
SEAT Ateca 1.0 TSI 85KW S/S REFERENCE ECOMOTIVE MY19	999	M	115,49 (85)	5,4	122	B
SEAT Ateca 1.5 EcoTSI 150CV DSG-7 St&Sp XCELLENCE s48	1498	A	149,46 (110)	5,4	124	B
SEAT Ateca 1.5 EcoTSI 150CV DSG-7 St&Sp XCELLENCE EDITION s48	1498	A	149,46 (110)	5,4	124	B
SEAT Ateca 1.5 EcoTSI 150CV DSG-7 St&Sp FR EDITION s48	1498	A	149,46 (110)	5,4	124	B
SEAT Ateca 1.5 EcoTSI 150CV DSG-7 St&Sp FR s48	1498	A	149,46 (110)	5,4	124	B
SEAT Ateca 1.5 EcoTSI 150CV St&Sp FR EDITION s48	1498	M	149,46 (110)	5,5	126	B
SEAT Ateca 1.5 EcoTSI 150CV St&Sp XCELLENCE EDITION s48	1498	M	149,46 (110)	5,5	126	B
SEAT Ateca 1.5 EcoTSI 150CV St&Sp XCELLENCE s48	1498	M	149,46 (110)	5,5	126	B
SEAT Ateca 1.5 EcoTSI 150CV St&Sp FR s48	1498	M	149,46 (110)	5,5	126	B
SEAT Ateca 1.5 TSI 110KW S/S STYLE EDITION MY19	1498	M	149,46 (110)	5,5	126	B
SEAT Ateca 1.5 TSI 110KW S/S FR MY19	1498	M	149,46 (110)	5,5	126	B
SEAT Ateca 1.5 TSI 110KW S/S XCELLENCE ED. MY19	1498	M	149,46 (110)	5,5	126	B
SEAT Ateca 1.5 TSI 110KW S/S FR EDITION MY19	1498	M	149,46 (110)	5,5	126	B
SEAT Ateca 1.5 TSI 110KW S/S XCELLENCE MY19	1498	M	149,46 (110)	5,5	126	B

## SEAT

SEAT Ateca 1.5 EcoTSI 150CV St&Sp FR	1498	M	149,46 (110)	5,5	126	B
SEAT Ateca 1.5 EcoTSI 150CV St&Sp XCELLENCE	1498	M	149,46 (110)	5,5	126	B
SEAT Ateca 1.5 EcoTSI 150CV St&Sp XCELLENCE EDITION	1498	M	149,46 (110)	5,5	126	B
SEAT Ateca 1.5 EcoTSI 150CV St&Sp FR EDITION	1498	M	149,46 (110)	5,5	126	B
SEAT Ateca 1.5 EcoTSI 150CV St&Sp STYLE EDITION	1498	M	149,46 (110)	5,5	126	B
SEAT Ateca 1.5 EcoTSI 150CV St&Sp STYLE	1498	M	149,46 (110)	5,5	126	B
SEAT Ateca 1.5 TSI 110KW S/S STYLE EDITION DCT MY19	1498	A	149,46 (110)	5,7	129	B
SEAT Ateca 1.5 TSI 110KW S/S XCELLENCE ED DCT MY19	1498	A	149,46 (110)	5,7	129	B
SEAT Ateca 1.5 TSI 110KW S/S FR DCT MY19	1498	A	149,46 (110)	5,7	129	B
SEAT Ateca 1.5 TSI 110KW S/S STYLE DCT MY19	1498	A	149,46 (110)	5,7	129	B
SEAT Ateca 1.5 TSI 110KW S/S FR EDITION DCT MY19	1498	A	149,46 (110)	5,7	129	B
SEAT Ateca 1.5 TSI 110KW S/S XCELLENCE DCT MY19	1498	A	149,46 (110)	5,7	129	B
SEAT Tarraco 1.5 EcoTSI 150CV St&Sp XCELLENCE s48	1498	M	149,46 (110)	5,8	131	A
SEAT Tarraco 1.5 EcoTSI 150CV St&Sp STYLE PLUS s48	1498	M	149,46 (110)	5,8	131	A
SEAT Tarraco 1.5 EcoTSI 150CV St&Sp XCELLENCE PLUS s48	1498	M	149,46 (110)	5,8	131	A
SEAT Tarraco 1.5 EcoTSI 150CV St&Sp STYLE s48	1498	M	149,46 (110)	5,8	131	A
SEAT Tarraco 1.5 EcoTSI 150CV St&Sp DSG STYLE PLUS s48	1498	A	149,46 (110)	5,8	132	A
SEAT Tarraco 1.5 EcoTSI 150CV St&Sp DSG STYLE s48	1498	A	149,46 (110)	5,8	132	A
SEAT Tarraco 1.5 EcoTSI 150CV St&Sp DSG XCELLENCE s48	1498	A	149,46 (110)	5,8	138	A
SEAT Tarraco 1.5 EcoTSI 150CV St&Sp STYLE	1498	M	149,46 (110)	5,9	134	A
SEAT Tarraco 1.5 EcoTSI 150CV St&Sp STYLE PLUS	1498	M	149,46 (110)	5,9	134	A
SEAT Tarraco 1.5 EcoTSI 150CV St&Sp XCELLENCE	1498	M	149,46 (110)	5,9	134	A
SEAT Tarraco 1.5 EcoTSI 150CV St&Sp XCELLENCE PLUS	1498	M	149,46 (110)	5,9	134	A
SEAT LEON 2.0 TSI 140KW S/S FR DCT MY19	1984	A	190,22 (140)	6,2	141	C
SEAT LEON 2.0 TSI 140KW S/S FR EDITION ST DCT MY19	1984	A	190,22 (140)	6,2	141	B
SEAT LEON 2.0 TSI 140W S/S FR ST DCT MY19	1984	A	190,22 (140)	6,2	141	B
SEAT LEON 2.0 TSI 140KW S/S FR EDITION DCT MY19	1984	A	190,22 (140)	6,2	141	C
SEAT Tarraco 1.5 TSI 110KW S/S STYLE PLUS MY19	1498	M	149,46 (110)	6,3	147	B



Marca  
Modelo  
y Versión

Cilindrada  
(cm³)  
Cambio (\*)  
Potencia  
CV (kW)

Consumo  
(l/100km)  
Emisión CO₂  
(g/km)  
Clasificación  
por consumo

Marca  
Modelo  
y Versión

Cilindrada  
(cm³)  
Cambio (\*)  
Potencia  
CV (kW)

Consumo  
(l/100km)  
Emisión CO₂  
(g/km)  
Clasificación  
por consumo

## SEAT

SEAT Tarraco 1.5 TSI 110KW S/S XCELLENCE MY19	1498	M	149,46 (110)	6,3	147	B
SEAT Tarraco 1.5 TSI 110KW S/S STYLE MY19	1498	M	149,46 (110)	6,3	147	B
SEAT Leon Sportstourer 2.0 TSI 213KW (290cv) DSG-7 St&Sp CUPRA s48	1984	A	289,4 (213)	6,5	149	C
SEAT Leon Sportourer ST 2.0 TSI 213KW (290cv) DSG-7 St&Sp CUPRA	1984	A	289,4 (213)	6,5	149	C
SEAT LEON CUPRA 5F168Z 2.0 TSI 213kW (290cv) DSG-7 St&Sp CUPRA s48	1984	A	289,4 (213)	6,5	149	C
SEAT Leon Sportourer ST 2.0 TSI 213KW (290cv) DSG-7 St&Sp CUPRA s48	1984	A	289,4 (213)	6,5	149	C
SEAT LEON ST 2.0 TSI 213KW (290cv) DSG-7 St&Sp CUPRA	1984	A	289,4 (213)	6,5	149	C
SEAT Ateca 1.5 TSI 110KW XCELLENCE ED. DCT 4WD MY19	1498	A	149,46 (110)	6,5	149	C
SEAT Ateca 1.5 TSI 110KW S/S FR DCT 4WD MY19	1498	A	149,46 (110)	6,5	149	C
SEAT Ateca 1.5 TSI 110KW S/S FR EDITION DCT 4WD MY19	1498	A	149,46 (110)	6,5	149	C
SEAT Ateca 1.5 TSI 110KW S/S XCELLENCE DCT 4WD MY19	1498	A	149,46 (110)	6,5	149	C
SEAT ALHAMBRA 1.4 TSI 110KW S/S STYLE MY19	1395	M	149,46 (110)	6,6	150	B
SEAT ALHAMBRA 1.4 TSI 110KW S/S REFERENCE MY19	1395	M	149,46 (110)	6,6	150	B
SEAT Tarraco 1.5 TSI 110KW S/S XCELLENCE PLUS MY19	1498	M	149,46 (110)	6,6	152	B
SEAT ALHAMBRA 1.4 TSI 110KW S/S REFERENCE TRAVEL ED MY19	1395	M	149,46 (110)	6,6	150	B
SEAT LEON 2.0 TSI 140KW S/S X-PER ED ST 4WD DCT MY19	1984	A	190,22 (140)	6,6	150	C
SEAT ALHAMBRA 1.4 TSI 110KW S/S STYLE TRAVEL EDITION MY19	1395	M	149,46 (110)	6,6	150	B
SEAT LEON 2.0 TSI 140KW S/S X-PERIENCE ST 4WD DCT MY19	1984	A	190,22 (140)	6,6	150	C
SEAT LEON 2.0 TSI 213kW (290cv) DSG-7 St&Sp CUPRA	1984	A	289,4 (213)	6,7	152	D
SEAT ALHAMBRA 1.4 TSI 110KW S/S XCELLENCE TRAV ED DSG MY19	1395	A	149,46 (110)	6,7	153	B
SEAT LEON 2.0 TSI 213KW S/S CUPRA DCT MY19	1984	A	289,4 (213)	6,7	152	D
SEAT LEON 2.0 TSI 213KW S/S CUPRA ST DCT MY19	1984	A	289,4 (213)	6,7	152	C
SEAT ALHAMBRA 1.4 TSI 110KW S/S XCELLENCE DSG MY19	1395	A	149,46 (110)	6,7	153	B
SEAT ALHAMBRA 1.4 TSI 110KW S/S STYLE DSG MY19	1395	A	149,46 (110)	6,7	153	B
SEAT ALHAMBRA 1.4 TSI 110KW S/S STYLE TRAVEL ED DSG MY19	1395	A	149,46 (110)	6,7	153	B
SEAT ALHAMBRA 1.4 TSI 150 CV (110 Kw) Start&Stop STYLE Travel Edition con 7 plazas s48	1395	M	149,46 (110)	6,8	156	B
SEAT ALHAMBRA 1.4 TSI 150 CV (110 Kw) Start&Stop STYLE con 7 plazas s48	1395	M	149,46 (110)	6,8	156	B

SEAT ALHAMBRA 1.4 TSI 150 CV (110 Kw) DSG Start&Stop STYLE con 7 plazas s48

1395	A	149,46 (110)	6,9	157	B
------	---	--------------	-----	-----	---



Marca  
Modelo  
y Versión

Cilindrada  
(cm³)  
Cambio (\*)  
Potencia  
CV (kW)

Consumo  
(l/100km)  
Emisión CO₂  
(g/km)  
Clasificación  
por consumo

Marca  
Modelo  
y Versión

Cilindrada  
(cm³)  
Cambio (\*)  
Potencia  
CV (kW)

Consumo  
(l/100km)  
Emisión CO₂  
(g/km)  
Clasificación  
por consumo

## SEAT

SEAT Ateca 2.0 EcoTSI 190CV DSG-7 4DRIVE St&Sp FR EDITION s48	1984	A	190,22 (140)	6,9	156	D
SEAT Ateca 2.0 EcoTSI 190CV DSG-7 4DRIVE St&Sp FR s48	1984	A	190,22 (140)	6,9	156	D
SEAT Ateca 2.0 EcoTSI 190CV DSG-7 4DRIVE St&Sp XCELLENCE s48	1984	A	190,22 (140)	6,9	156	D
SEAT ALHAMBRA 1.4 TSI 150 CV (110 Kw) DSG Start&Stop STYLE Travel Edition con 7 plazas s48	1395	A	149,46 (110)	6,9	157	B
SEAT Ateca 2.0 EcoTSI 190CV DSG-7 4DRIVE St&Sp XCELLENCE EDITION s48	1984	A	190,22 (140)	6,9	156	D
SEAT Ateca 2.0 EcoTSI 190CV DSG-7 4DRIVE St&Sp FR EDITION	1984	A	190,22 (140)	6,9	156	D
SEAT Ateca 2.0 EcoTSI 190CV DSG-7 4DRIVE St&Sp XCELLENCE EDITION	1984	A	190,22 (140)	6,9	156	D
SEAT Ateca 2.0 EcoTSI 190CV DSG-7 4DRIVE St&Sp XCELLENCE	1984	A	190,22 (140)	6,9	156	D
SEAT Ateca 2.0 EcoTSI 190CV DSG-7 4DRIVE St&Sp FR	1984	A	190,22 (140)	6,9	156	D
SEAT Ateca 2.0 TSI 140KW S/S XCELLENCE DCT 4WD MY19	1984	A	190,22 (140)	6,9	156	D
SEAT Ateca 2.0 TSI 140KW S/S FR EDITION DCT 4WD MY19	1984	A	190,22 (140)	6,9	156	D
SEAT Ateca 2.0 TSI 140KW S/S XCELLENCE ED DCT 4WD MY19	1984	A	190,22 (140)	6,9	156	D
SEAT Ateca 2.0 TSI 140KW S/S FR DCT 4WD MY19	1984	A	190,22 (140)	6,9	156	D
SEAT ALHAMBRA 1.4 TSI 150 CV (110 Kw) DSG Start&Stop XCELLENCE con 7 plazas s48	1395	A	149,46 (110)	7	161	B
SEAT ALHAMBRA 1.4 TSI 150 CV (110 Kw) DSG Start&Stop XCELLENCE Travel Edition con 7 plazas s48	1395	A	149,46 (110)	7	161	B
SEAT LEON ST 2.0 TSI 221KW (300cv) 4Drive DSG-7 St&Sp CUPRA	1984	A	300,27 (221)	7,1	161	D
SEAT LEON 2.0 TSI 221KW S/S CUPRA ST DCT 4WD MY19	1984	A	300,27 (221)	7,1	161	D
SEAT LEON 2.0 TSI 221KW S/S CUPRA R ST DCT 4WD MY19	1984	A	300,27 (221)	7,1	161	D
SEAT Leon Sportourer ST 2.0 TSI 221KW (300cv) 4Drive DSG-7 St&Sp CUPRA s48	1984	A	300,27 (221)	7,1	161	D
SEAT Leon Sportourer ST 2.0 TSI 221KW (300cv) 4Drive DSG-7 St&Sp CUPRA	1984	A	300,27 (221)	7,1	161	D
SEAT Leon Sportstourer 2.0 TSI 221KW (300cv) 4Drive DSG-7 St&Sp CUPRA s48	1984	A	300,27 (221)	7,1	161	D
SEAT LEON 2.0 TSI 221KW S/S CUPRA ST 4WD DCT MY18	1984	A	300,27 (221)	7,2	170	D
SEAT Tarraco 2.0 EcoTSI 190 CV St&Sp DSG 4Drive XCELLENCE s48	1984	A	190,22 (140)	7,3	166	C
SEAT Tarraco 2.0 EcoTSI 190 CV St&Sp DSG 4Drive XCELLENCE PLUS s48	1984	A	190,22 (140)	7,3	166	C
SEAT Tarraco 2.0 EcoTSI 190 CV St&Sp DSG 4Drive XCELLENCE PLUS	1984	A	190,22 (140)	7,3	166	C

SEAT Tarraco 2.0 EcoTSI 190 CV St&Sp DSG 4Drive XCELLENCE

SEAT Tarraco 2.0 TSI 140KW S/S XCEL PLUS DCT 4WD MY19

SEAT Tarraco 2.0 TSI 140KW S/S XCELLENCE DCT 4WD MY19

1984	A	190,22 (140)	7,3	166	C
1984	A	190,22 (140)	7,3	166	C
1984	A	190,22 (140)	7,3	166	C



Marca  
Modelo  
y Versión

Cilindrada  
(cm³)

Cambio (\*)

Potencia  
CV (kW)

Consumo  
(l/100km)

Emisión CO<sub>2</sub>  
(g/km)

Clasificación  
por consumo

Marca  
Modelo  
y Versión

Cilindrada  
(cm³)

Cambio (\*)

Potencia  
CV (kW)

Consumo  
(l/100km)

Emisión CO<sub>2</sub>  
(g/km)

Clasificación  
por consumo

## SKODA

SKODA CITIGO MY19 1,0 MPI 44 kW (60 CV) Manual 5 vel. 3p	999	M	59,78 (44)	4,2	96	B
SKODA CITIGO MY19 1,0 MPI 44 kW (60 CV) Manual 5 vel. 5p	999	M	59,78 (44)	4,2	96	B
SKODA CITIGO MY19 1,0 MPI 55 kW (75 CV) Manual 5 vel. 3p	999	M	74,73 (55)	4,2	96	B
SKODA CITIGO MY19 1,0 MPI 55 kW (75 CV) Manual 5 vel. 5p	999	M	74,73 (55)	4,3	97	B
SKODA CITIGO MY18 1.0 SRE AUT. 5V 44KW (60CV) PK61	999	A	59,78 (44)	4,3	100	B
SKODA CITIGO MY17 1.0 SRE AUT. 5V 60 CV PK61	999	A	59,78 (44)	4,3	100	C
SKODA CITIGO 1.0 SRE AUT. 5V 60 CV	999	A	59,78 (44)	4,4	103	C
SKODA CITIGO MY16 1.0 SRE AUT. 5V 60 CV PK61	999	A	59,78 (44)	4,4	103	C
SKODA CITIGO MY18 1.0 SRE AUT. 5V 55KW (75CV) PK61	999	A	74,73 (55)	4,4	103	C
SKODA CITIGO MY18 1.0 SRE MAN. 5V 44KW (60CV) PK61	999	M	59,78 (44)	4,4	101	C
SKODA CITIGO MY18 1.0 SRE MAN. 5V 55KW (75CV) PK61	999	M	74,73 (55)	4,4	101	C
SKODA CITIGO MY17 1.0 SRE MAN. 5V 60 CV PK61	999	M	59,78 (44)	4,4	101	C
SKODA CITIGO MY17 1.0 SRE AUT. 5V 75 CV PK61	999	A	74,73 (55)	4,4	103	C
SKODA CITIGO MY17 1.0 SRE MAN. 5V 75 CV PK61	999	M	74,73 (55)	4,4	101	C
SKODA FABIA COMBI MY20 1.0 MPI 70kW (95cv) Manual 5 vel.	999	M	95,11 (70)	4,5	102	A
SKODA OCTAVIA COMBI MY16 1.0 TSI MAN. 6V 115 CV PK63	999	M	115,49 (85)	4,5	105	A
SKODA OCTAVIA COMBI MY16 1.0 TSI MAN. 6V 115 CV PK61	999	M	115,49 (85)	4,5	105	A
SKODA OCTAVIA MY16 1.0 TSI MAN. 6V 115 CV PK63	999	M	115,49 (85)	4,5	103	A
SKODA OCTAVIA MY16 1.0 TSI MAN. 6V 115 CV PK61	999	M	115,49 (85)	4,5	104	A
SKODA OCTAVIA MY16 1.0 TSI AUT. 7V 115 CV PK63	999	A	115,49 (85)	4,5	105	A
SKODA OCTAVIA MY16 1.0 TSI AUT. 7V 115 CV PK61	999	A	115,49 (85)	4,5	106	A
SKODA OCTAVIA MY17 1.0 TSI MAN. 6V 115 CV PK63	999	M	115,49 (85)	4,5	103	A
SKODA OCTAVIA MY17 1.0 TSI MAN. 6V 115 CV PK61	999	M	115,49 (85)	4,5	104	A
SKODA OCTAVIA MY17 1.0 TSI AUT. 7V 115 CV PK63	999	A	115,49 (85)	4,5	105	A
SKODA OCTAVIA MY17 1.0 TSI AUT. 7V 115 CV PK61	999	A	115,49 (85)	4,5	106	A
SKODA OCTAVIA COMBI MY17 1.0 TSI MAN. 6V 115 CV PK61	999	M	115,49 (85)	4,5	105	A
SKODA OCTAVIA COMBI MY17 1.0 TSI MAN. 6V 115 CV PK63	999	M	115,49 (85)	4,5	105	A
SKODA CITIGO 1.0 SRE MAN. 5V 60 CV	999	M	59,78 (44)	4,5	105	C

## SKODA

SKODA CITIGO 1.0 SRE AUT. 5V 75 CV	999	A	74,73 (55)	4,5	105	C
SKODA CITIGO MY16 1.0 SRE AUT. 5V 75 CV PK61	999	A	74,73 (55)	4,5	105	C
SKODA CITIGO MY16 1.0 SRE MAN. 5V 60 CV PK61	999	M	59,78 (44)	4,5	105	C
SKODA FABIA MY20 1.0 MPI 70kW (95cv) Manual 5 vel.	999	M	95,11 (70)	4,5	103	A
SKODA RAPID SPACEBACK MY16 1.2 TSI MAN. 5V 90 CV PK63	1197	M	89,67 (66)	4,6	105	A
SKODA RAPID SPACEBACK MY16 1.2 TSI AUT. 7V 90 CV PK63	1197	A	89,67 (66)	4,6	107	A
SKODA RAPID MY16 1.2 TSI MAN. 5V 90 CV PK63	1197	M	89,67 (66)	4,6	105	A
SKODA CITIGO MY16 1.0 SRE MAN. 5V 75 CV PK61	999	M	74,73 (55)	4,6	106	C
SKODA RAPID MY16 1.2 TSI AUT. 7V 90 CV PK63	1197	A	89,67 (66)	4,6	107	A
SKODA OCTAVIA COMBI MY16 1.0 TSI AUT. 7V 115 CV PK63	999	A	115,49 (85)	4,6	106	A
SKODA OCTAVIA MY16 1.0 TSI MAN. 6V 115 CV PK62	999	M	115,49 (85)	4,6	106	A
SKODA OCTAVIA COMBI MY16 1.0 TSI AUT. 7V 115 CV PK61	999	A	115,49 (85)	4,6	107	A
SKODA RAPID SPACEBACK MY17 1.2 TSI MAN. 5V 90 CV PK63	1197	M	89,67 (66)	4,6	105	A
SKODA RAPID SPACEBACK MY17 1.2 TSI AUT. 7V 90 CV PK63	1197	A	89,67 (66)	4,6	107	A
SKODA RAPID MY17 1.2 TSI AUT. 7V 90 CV PK63	1197	A	89,67 (66)	4,6	107	A
SKODA RAPID MY17 1.2 TSI MAN. 5V 90 CV PK63	1197	M	89,67 (66)	4,6	105	A
SKODA OCTAVIA COMBI MY17 1.0 TSI AUT. 7V 115 CV PK61	999	A	115,49 (85)	4,6	107	A
SKODA OCTAVIA COMBI MY17 1.0 TSI AUT. 7V 115 CV PK63	999	A	115,49 (85)	4,6	106	A
SKODA OCTAVIA MY17 1.0 TSI MAN. 6V 115 CV PK62	999	M	115,49 (85)	4,6	106	A
SKODA RAPID MY19 1,0 TSI 70 kW (95 CV) Manual 5 vel.	999	M	95,11 (70)	4,6	105	A
SKODA FABIA COMBI MY19 1,0 TSI 70 kW (95 CV) Manual 5 vel.	999	M	95,11 (70)	4,5	103	A
SKODA RAPID MY19 1,0 TSI 81 kW (110 CV) DSG 7 vel.	999	A	110,05 (81)	4,7	108	A
SKODA RAPID MY19 1,0 TSI 81 kW (110 CV) Manual 6 vel.	999	M	110,05 (81)	4,6	106	A
SKODA FABIA MY19 1,0 TSI 81 kW (110 CV) DSG 7 vel.	999	A	110,05 (81)	4,6	105	B
SKODA FABIA MY19 1,0 TSI 70 kW (95 CV) Manual 5 vel.	999	M	95,11 (70)	4,6	104	B
SKODA FABIA COMBI MY19 1,0 TSI 81 kW (110 CV) DSG 7 vel.	999	A	110,05 (81)	4,6	105	A
SKODA OCTAVIA MY19 1,0 TSI 85 kW (115 CV) DSG 7 vel.	999	A	115,49 (85)	4,6	106	A
SKODA FABIA MY20 1.0 MPI 55kW (60cv) Manual 5 vel.	999	M	74,73 (55)	4,7	107	A

Marca  
Modelo  
y Versión

Cilindrada  
(cm³)  
Cambio (°)  
Potencia  
CV (kW)  
Consumo  
(l/100km)  
Emisión CO₂  
(g/km)  
Clasificación  
por consumo

Marca  
Modelo  
y Versión

Cilindrada  
(cm³)  
Cambio (°)  
Potencia  
CV (kW)  
Consumo  
(l/100km)  
Emisión CO₂  
(g/km)  
Clasificación  
por consumo

## SKODA

SKODA RAPID MY16 1.2 TSI AUT. 7V 90 CV PK61	1197	A	89,67 (66)	4,7	109	A
SKODA RAPID MY16 1.2 TSI MAN. 5V 90 CV PK61	1197	M	89,67 (66)	4,7	107	A
SKODA RAPID SPACEBACK MY16 1.2 TSI MAN. 5V 90 CV PK61	1197	M	89,67 (66)	4,7	107	A
SKODA RAPID SPACEBACK MY16 1.4 TSI AUT. 7V 125 CV PK63	1395	A	125 (92)	4,7	112	A
SKODA RAPID MY16 1.4 TSI AUT. 7V 125 CV PK63	1395	A	125 (92)	4,7	112	A
SKODA FABIA MY16 1.2 TSI MAN. 5V 90 CV PK61	1197	M	89,67 (66)	4,7	107	B
SKODA FABIA MY16 1.2 TSI AUT. 7V 110 CV PK62	1197	A	110,05 (81)	4,7	109	B
SKODA FABIA MY16 1.0 SRE MAN. 5V 60 CV PK61	999	M	59,78 (44)	4,7	106	B
SKODA FABIA COMBI MY16 1.2 TSI AUT. 7V 110 CV PK62	1197	A	110,05 (81)	4,7	109	A
SKODA FABIA COMBI MY16 1.2 TSI MAN. 5V 90 CV PK61	1197	M	89,67 (66)	4,7	107	A
SKODA RAPID SPACEBACK MY16 1.2 TSI AUT. 7V 90 CV PK61	1197	A	89,67 (66)	4,7	109	A
SKODA CITIGO 1.0 SRE MAN. 5V 75 CV	999	M	74,73 (55)	4,7	108	C
SKODA OCTAVIA MY16 1.0 TSI AUT. 7V 115 CV PK62	999	A	115,49 (85)	4,7	108	A
SKODA OCTAVIA COMBI MY16 1.0 TSI MAN. 6V 115 CV PK62	999	M	115,49 (85)	4,7	108	A
SKODA OCTAVIA COMBI MY16 1.0 TSI AUT. 7V 115 CV PK62	999	A	115,49 (85)	4,7	109	A
SKODA OCTAVIA MY17 1.0 TSI AUT. 7V 115 CV PK62	999	A	115,49 (85)	4,7	108	A
SKODA OCTAVIA MY17 1.0 TSI AUT. 7V 115 CV PK63	999	A	115,49 (85)	4,7	106	A
SKODA OCTAVIA COMBI MY17 1.0 TSI AUT. 7V 115 CV PK62	999	A	115,49 (85)	4,7	109	A
SKODA OCTAVIA COMBI MY17 1.0 TSI AUT. 7V 115 CV PK63	999	A	115,49 (85)	4,7	106	A
SKODA OCTAVIA COMBI MY17 1.0 TSI MAN. 6V 115 CV PK62	999	M	115,49 (85)	4,7	108	A
SKODA FABIA COMBI MY17 1.2 TSI MAN. 5V 90 CV PK61	1197	M	89,67 (66)	4,7	107	A
SKODA RAPID SPACEBACK MY17 1.2 TSI AUT. 7V 90 CV PK61	1197	A	89,67 (66)	4,7	109	A
SKODA FABIA MY17 1.2 TSI AUT. 7V 110 CV PK62	1197	A	110,05 (81)	4,7	109	B
SKODA RAPID MY17 1.2 TSI AUT. 7V 90 CV PK61	1197	A	89,67 (66)	4,7	109	A
SKODA RAPID MY17 1.2 TSI MAN. 5V 90 CV PK61	1197	M	89,67 (66)	4,7	107	A
SKODA RAPID MY17 1.4 TSI AUT. 7V 125 CV PK63	1395	A	125 (92)	4,7	112	A
SKODA FABIA MY17 1.2 TSI MAN. 5V 90 CV PK61	1197	M	89,67 (66)	4,7	107	B
SKODA FABIA MY17 1.0 SRE MAN. 5V 60 CV PK61	999	M	59,78 (44)	4,7	106	B

## SKODA

SKODA RAPID SPACEBACK MY17 1.2 TSI MAN. 5V 90 CV PK61	1197	M	89,67 (66)	4,7	107	A
SKODA FABIA COMBI MY17 1.2 TSI AUT. 7V 110 CV PK62	1197	A	110,05 (81)	4,7	109	A
SKODA RAPID SPACEBACK MY17 1.4 TSI AUT. 7V 125 CV PK63	1395	A	125 (92)	4,7	112	A
SKODA FABIA MY19 1,0 TSI 81 kW (110 CV) Manual 6 vel.	999	M	110,05 (81)	4,6	105	B
SKODA FABIA COMBI MY19 1,0 TSI 81 kW (110 CV) Manual 6 vel.	999	M	110,05 (81)	4,6	105	A
SKODA SPACEBACK MY19 1,0 TSI 81 kW (110 CV) DSG 7 vel.	999	A	110,05 (81)	4,7	108	A
SKODA SPACEBACK MY19 1,0 TSI 70 kW (95 CV) Manual 5 vel.	999	M	95,11 (70)	4,7	108	A
SKODA SPACEBACK MY19 1,0 TSI 81 kW (110 CV) Manual 6 vel.	999	M	110,05 (81)	4,7	108	A
SKODA OCTAVIA MY19 1,0 TSI 85 kW (115 CV) Manual 6 vel.	999	M	115,49 (85)	4,7	107	A
SKODA OCTAVIA MY16 1.2 TSI MAN. 6V 110 CV PK63	1197	M	110,05 (81)	4,8	113	A
SKODA FABIA MY16 1.2 TSI MAN. 6V 110 CV PK62	1197	M	110,05 (81)	4,8	110	B
SKODA OCTAVIA MY16 1.2 TSI AUT. 7V 110 CV PK63	1197	A	110,05 (81)	4,8	112	A
SKODA OCTAVIA MY16 1.4 TSI AUT. 7V 150 CV PK69	1395	A	149,46 (110)	4,8	111	A
SKODA RAPID SPACEBACK MY16 1.2 TSI MAN. 6V 110 CV PK63	1197	M	110,05 (81)	4,8	109	A
SKODA FABIA COMBI MY16 1.2 TSI MAN. 6V 110 CV PK62	1197	M	110,05 (81)	4,8	110	A
SKODA OCTAVIA COMBI MY16 1.2 TSI AUT. 7V 110 CV PK63	1197	A	110,05 (81)	4,8	112	A
SKODA FABIA COMBI MY16 1.0 SRE MAN. 5V 75 CV PK61	999	M	74,73 (55)	4,8	109	A
SKODA RAPID MY16 1.4 TSI AUT. 7V 125 CV PK62	1395	A	125 (92)	4,8	114	A
SKODA RAPID SPACEBACK MY16 1.4 TSI AUT. 7V 125 CV PK62	1395	A	125 (92)	4,8	114	A
SKODA FABIA MY16 1.0 SRE MAN. 5V 75 CV PK61	999	M	74,73 (55)	4,8	108	B
SKODA RAPID MY16 1.2 TSI MAN. 6V 110 CV PK63	1197	M	110,05 (81)	4,8	108	A
SKODA OCTAVIA MY16 1.4 TSI AUT. 7V 150 CV PK65	1395	A	149,46 (110)	4,8	112	A
SKODA SUPERB MY16 1.4 TSI MAN. 6V 150 CV PK63	1395	M	149,46 (110)	4,8	113	A
SKODA SUPERB MY16 1.4 TSI MAN. 6V 150 CV PK64	1395	M	149,46 (110)	4,8	112	A
SKODA FABIA MY17 1.2 TSI MAN. 6V 110 CV PK62	1197	M	110,05 (81)	4,8	110	B
SKODA OCTAVIA MY17 1.4 TSI AUT. 7V 150 CV PK65	1395	A	149,46 (110)	4,8	112	A
SKODA FABIA COMBI MY17 1.0 SRE MAN. 5V 75 CV PK61	999	M	74,73 (55)	4,8	109	A
SKODA RAPID MY17 1.4 TSI AUT. 7V 125 CV PK62	1395	A	125 (92)	4,8	114	A



Marca  
Modelo  
y Versión

Cilindrada  
(cm³)  
Cambio (\*)  
Potencia  
CV (kW)

Consumo  
(l/100km)  
Emisión CO₂  
(g/km)  
Clasificación  
por consumo

Marca  
Modelo  
y Versión

Cilindrada  
(cm³)  
Cambio (\*)  
Potencia  
CV (kW)

Consumo  
(l/100km)  
Emisión CO₂  
(g/km)  
Clasificación  
por consumo

## SKODA

SKODA SUPERB MY17 1.4 TSI MAN. 6V 150 CV PK63	1395	M	149,46 (110)	4,8	113	A
SKODA OCTAVIA MY17 1.2 TSI AUT. 7V 110 CV PK63	1197	A	110,05 (81)	4,8	112	A
SKODA SUPERB MY17 1.4 TSI MAN. 6V 150 CV PK64	1395	M	149,46 (110)	4,8	112	A
SKODA OCTAVIA MY17 1.4 TSI AUT. 7V 150 CV PK69	1395	A	149,46 (110)	4,8	111	A
SKODA OCTAVIA MY17 1.2 TSI MAN. 6V 110 CV PK63	1197	M	110,05 (81)	4,8	113	A
SKODA RAPID SPACEBACK MY17 1.2 TSI MAN. 6V 110 CV PK63	1197	M	110,05 (81)	4,8	109	A
SKODA RAPID MY17 1.2 TSI MAN. 6V 110 CV PK63	1197	M	110,05 (81)	4,8	108	A
SKODA FABIA COMBI MY17 1.2 TSI MAN. 6V 110 CV PK62	1197	M	110,05 (81)	4,8	110	A
SKODA RAPID SPACEBACK MY17 1.4 TSI AUT. 7V 125 CV PK62	1395	A	125 (92)	4,8	114	A
SKODA FABIA MY17 1.0 SRE MAN. 5V 75 CV PK61	999	M	74,73 (55)	4,8	108	B
SKODA OCTAVIA MY18 1.0 TSI MAN. 6V 85KW (115CV) PK62	999	M	115,49 (85)	4,8	110	A
SKODA OCTAVIA MY18 1.0 TSI AUT. 7V 85KW (115CV) PK62	999	A	115,49 (85)	4,8	109	A
SKODA OCTAVIA MY18 1.0 TSI AUT. 7V 85KW (115CV) PK61	999	A	115,49 (85)	4,8	108	A
SKODA OCTAVIA COMBI MY18 1.0 TSI AUT. 7V 85KW (115CV) PK61	999	A	115,49 (85)	4,8	108	A
SKODA OCTAVIA COMBI MY18 1.0 TSI AUT. 7V 85KW (115CV) PK62	999	A	115,49 (85)	4,8	109	A
SKODA OCTAVIA COMBI MY18 1.0 TSI MAN. 6V 85KW (115CV) PK62	999	M	115,49 (85)	4,8	110	A
SKODA OCTAVIA MY17 1.0 TSI MAN. 6V 115 CV PK61	999	M	115,49 (85)	4,8	110	A
SKODA OCTAVIA COMBI MY17 1.0 TSI AUT. 7V 115 CV PK61	999	A	115,49 (85)	4,8	108	A
SKODA OCTAVIA MY17 1.0 TSI AUT. 7V 115 CV PK62	999	A	115,49 (85)	4,8	109	A
SKODA OCTAVIA COMBI MY17 1.0 TSI MAN. 6V 115 CV PK61	999	M	115,49 (85)	4,8	110	A
SKODA OCTAVIA MY17 1.0 TSI MAN. 6V 115 CV PK63	999	M	115,49 (85)	4,8	109	A
SKODA OCTAVIA MY17 1.0 TSI AUT. 7V 115 CV PK61	999	A	115,49 (85)	4,8	108	A
SKODA OCTAVIA COMBI MY17 1.2 TSI AUT. 7V 110 CV PK63	1197	A	110,05 (81)	4,8	112	A
SKODA OCTAVIA COMBI MY17 1.0 TSI AUT. 7V 115 CV PK62	999	A	115,49 (85)	4,8	109	A
SKODA OCTAVIA COMBI MY17 1.0 TSI MAN. 6V 115 CV PK63	999	M	115,49 (85)	4,8	109	A
SKODA OCTAVIA LIMO MY20 1,0 TSI 85 kW (115 CV) Manual 6 vel.	999	M	115,49 (85)	4,7	108	A
SKODA FABIA COMBI MY19 1,0 MPI 55 kW (75 CV) Manual 5 vel.	999	M	74,73 (55)	4,8	110	A

SKODA FABIA MY19 1,0 MPI 55 kW (75 CV) Manual 5 vel.

999 | M | 74,73 (55) | 4,8 | 110 | **B**





Marca  
Modelo  
y Versión

Cilindrada  
(cm³)  
Cambio (°)  
Potencia  
CV (kW)

Consumo  
(l/100km)  
Emisión CO₂  
(g/km)  
Clasificación  
por consumo

Marca  
Modelo  
y Versión

Cilindrada  
(cm³)  
Cambio (°)  
Potencia  
CV (kW)

Consumo  
(l/100km)  
Emisión CO₂  
(g/km)  
Clasificación  
por consumo

## SKODA

SKODA OCTAVIA COMBI MY19 1,0 TSI 85 kW (115 CV) Manual 6 vel.	999	M	115,49 (85)	4,8	109	A
SKODA OCTAVIA COMBI MY20 1,0 TSI 85 kW (115 CV) Manual 6 vel.	999	M	115,49 (85)	4,8	111	A
SKODA SCALA MY20 1,5 TSI 110 kW (150 CV) Manual 6 vel.	1498	M	149,46 (110)	4,9	111	A
SKODA OCTAVIA COMBI MY16 1.2 TSI MAN. 6V 110 CV PK63	1197	M	110,05 (81)	4,9	113	A
SKODA SUPERB MY16 1.4 TSI MAN. 6V 150 CV PK61	1395	M	149,46 (110)	4,9	115	A
SKODA OCTAVIA COMBI MY16 1.2 TSI AUT. 7V 110 CV PK62	1197	A	110,05 (81)	4,9	114	A
SKODA OCTAVIA COMBI MY16 1.2 TSI MAN. 6V 110 CV PK61	1197	M	110,05 (81)	4,9	114	A
SKODA RAPID MY16 1.2 TSI MAN. 6V 110 CV PK62	1197	M	110,05 (81)	4,9	110	A
SKODA RAPID SPACEBACK MY16 1.2 TSI MAN. 6V 110 CV PK62	1197	M	110,05 (81)	4,9	111	B
SKODA OCTAVIA MY16 1.4 TSI AUT. 7V 150 CV PK68	1395	A	149,46 (110)	4,9	115	A
SKODA OCTAVIA MY16 1.2 TSI AUT. 7V 110 CV PK62	1197	A	110,05 (81)	4,9	114	A
SKODA OCTAVIA MY16 1.2 TSI AUT. 7V 110 CV PK61	1197	A	110,05 (81)	4,9	113	A
SKODA OCTAVIA COMBI MY16 1.2 TSI AUT. 7V 110 CV PK61	1197	A	110,05 (81)	4,9	113	A
SKODA OCTAVIA MY16 1.2 TSI MAN. 6V 110 CV PK61	1197	M	110,05 (81)	4,9	114	A
SKODA NUEVO OCTAVIA 1.2 TSI MAN. 6V 105 CV	1197	M	104,62 (77)	4,9	114	A
SKODA RAPID 1.2 TSI MAN. 5V 85 CV START/STOP	1197	M	85,6 (63)	4,9	114	A
SKODA RAPID SPACEBACK 1.2 TSI MAN. 5V 85 CV START/STOP	1197	M	85,6 (63)	4,9	114	B
SKODA OCTAVIA COMBI MY17 1.2 TSI AUT. 7V 110 CV PK61	1197	A	110,05 (81)	4,9	113	A
SKODA OCTAVIA COMBI MY17 1.2 TSI MAN. 6V 110 CV PK63	1197	M	110,05 (81)	4,9	113	A
SKODA OCTAVIA COMBI MY17 1.0 TSI MAN. 6V 115 CV PK62	999	M	115,49 (85)	4,9	112	A
SKODA OCTAVIA COMBI MY17 1.2 TSI MAN. 6V 110 CV PK61	1197	M	110,05 (81)	4,9	114	A
SKODA OCTAVIA COMBI MY17 1.2 TSI AUT. 7V 110 CV PK62	1197	A	110,05 (81)	4,9	114	A
SKODA OCTAVIA MY17 1.0 TSI MAN. 6V 115 CV PK62	999	M	115,49 (85)	4,9	112	A
SKODA SUPERB MY17 1.4 TSI MAN. 6V 150 CV PK61	1395	M	149,46 (110)	4,9	115	A
SKODA OCTAVIA MY17 1.2 TSI AUT. 7V 110 CV PK62	1197	A	110,05 (81)	4,9	114	A
SKODA OCTAVIA MY17 1.2 TSI MAN. 6V 110 CV PK61	1197	M	110,05 (81)	4,9	114	A
SKODA OCTAVIA MY17 1.4 TSI AUT. 7V 150 CV PK68	1395	A	149,46 (110)	4,9	115	A
SKODA RAPID MY17 1.2 TSI MAN. 6V 110 CV PK62	1197	M	110,05 (81)	4,9	110	A

## SKODA

SKODA RAPID SPACEBACK MY17 1.2 TSI MAN. 6V 110 CV PK62	1197	M	110,05 (81)	4,9	111	B
SKODA OCTAVIA MY17 1.2 TSI AUT. 7V 110 CV PK61	1197	A	110,05 (81)	4,9	113	A
SKODA OCTAVIA MY18 1.0 TSI MAN. 6V 85KW (115CV) PK62	999	M	115,49 (85)	4,9	112	A
SKODA OCTAVIA COMBI MY18 1.0 TSI MAN. 6V 85KW (115CV) PK62	999	M	115,49 (85)	4,9	112	A
SKODA OCTAVIA MY18 1.4 TSI AUT. 7V 110KW (150CV) PK65	1395	A	149,46 (110)	4,9	114	A
SKODA OCTAVIA COMBI MY19 1,0 TSI 85 kW (115 CV) DSG 7 vel.	999	A	115,49 (85)	4,9	112	A
SKODA OCTAVIA LIMO MY20 1,5 TSI 110 kW (150 CV) Manual 6 vel.	1498	M	149,46 (110)	4,8	108	A
SKODA SCALA MY19 1,5 TSI 110 kW (150 CV) DSG 7 vel.	1498	A	149,46 (110)	5	113	A
SKODA OCTAVIA COMBI MY16 1.4 TSI AUT. 7V 150 CV PK65	1395	A	149,46 (110)	5	114	A
SKODA OCTAVIA COMBI MY16 1.4 TSI AUT. 7V 150 CV PK69	1395	A	149,46 (110)	5	113	A
SKODA OCTAVIA MY16 1.2 TSI MAN. 6V 110 CV PK62	1197	M	110,05 (81)	5	116	A
SKODA OCTAVIA COMBI MY16 1.2 TSI MAN. 6V 110 CV PK62	1197	M	110,05 (81)	5	116	A
SKODA SUPERB MY16 1.4 TSI MAN. 6V 150 CV PK62	1395	M	149,46 (110)	5	116	A
SKODA NUEVO OCTAVIA COMBI 1.2 TSI AUT. 7V 105 CV	1197	A	104,62 (77)	5	115	A
SKODA NUEVO OCTAVIA COMBI 1.4 TSI AUT. 7V 140 CV START/STOP	1395	A	139,95 (103)	5	116	A
SKODA SUPERB COMBI MY16 1.4 TSI MAN. 6V 150 CV PK64	1395	M	149,46 (110)	5	116	A
SKODA SUPERB MY16 1.4 TSI AUT. 7V 150 CV PK64	1395	A	149,46 (110)	5	114	A
SKODA SUPERB MY16 1.4 TSI AUT. 7V 150 CV PK63	1395	A	149,46 (110)	5	115	A
SKODA SUPERB COMBI MY16 1.4 TSI MAN. 6V 150 CV PK63	1395	M	149,46 (110)	5	117	A
SKODA SUPERB COMBI MY16 1.4 TSI AUT. 7V 150 CV PK64	1395	A	149,46 (110)	5	116	A
SKODA OCTAVIA MY18 1.4 TSI AUT. 7V 110KW (150CV) PK68	1395	A	149,46 (110)	5	116	A
SKODA OCTAVIA COMBI MY18 1.4 TSI AUT. 7V 110KW (150CV) PK65	1395	A	149,46 (110)	5	117	A
SKODA SUPERB MY17 1.4 TSI AUT. 7V 150 CV PK64	1395	A	149,46 (110)	5	114	A
SKODA SUPERB MY17 1.4 TSI AUT. 7V 150 CV PK63	1395	A	149,46 (110)	5	115	A
SKODA SUPERB MY17 1.4 TSI MAN. 6V 150 CV PK62	1395	M	149,46 (110)	5	116	A
SKODA OCTAVIA MY17 1.2 TSI MAN. 6V 110 CV PK62	1197	M	110,05 (81)	5	116	A
SKODA SUPERB COMBI MY17 1.4 TSI MAN. 6V 150 CV PK64	1395	M	149,46 (110)	5	116	A

Marca  
Modelo  
y Versión

SKODA SUPERB COMBI MY17 1.4 TSI MAN. 6V 150 CV PK63

Cilindrada  
(cm<sup>3</sup>)

Cambio (°)

Potencia  
CV (kW)

Consumo  
(l/100km)

Emisión CO<sub>2</sub>  
(g/km)

Clasificación  
por consumo

1395	M	149,46 (110)	5	117	A
------	---	--------------	---	-----	---

Marca  
Modelo  
y Versión

## SKODA

Cilindrada  
(cm<sup>3</sup>)

Cambio (°)

Potencia  
CV (kW)

Consumo  
(l/100km)

Emisión CO<sub>2</sub>  
(g/km)

Clasificación  
por consumo

Modelo	Cilindrada (cm <sup>3</sup> )	Cambio (°)	Potencia CV (kW)	Consumo (l/100km)	Emisión CO <sub>2</sub> (g/km)	Clasificación por consumo
SKODA SUPERB COMBI MY17 1.4 TSI AUT. 7V 150 CV PK64	1395	A	149,46 (110)	5	116	A
SKODA OCTAVIA COMBI MY17 1.2 TSI MAN. 6V 110 CV PK62	1197	M	110,05 (81)	5	116	A
SKODA OCTAVIA COMBI MY17 1.4 TSI AUT. 7V 150 CV PK65	1395	A	149,46 (110)	5	114	A
SKODA OCTAVIA COMBI MY17 1.4 TSI AUT. 7V 150 CV PK69	1395	A	149,46 (110)	5	113	A
SKODA SCALA MY19 1,0 TSI 85 kW (115 CV) Manual 6 vel.	999	M	115,49 (85)	5	113	A
SKODA SCALA MY20 1,5 TSI 110 kW (150 CV) DSG 7 vel.	1498	A	149,46 (110)	5	115	A
SKODA SCALA MY20 1,0 TSI 85 kW (115 CV) Manual 6 vel.	999	M	110,05 (81)	5	113	A
SKODA NUEVO OCTAVIA 1.2 TSI AUT. 7V 105 CV	1197	A	104,62 (77)	5	115	A
SKODA RAPID SPACEBACK 1.2 TSI MAN. 6V 105 CV START/STOP 185/60	1197	M	104,62 (77)	5	116	B
SKODA RAPID 1.2 TSI MAN. 6V 105 CV START/STOP 185/60	1197	M	104,62 (77)	5	116	A
SKODA NUEVO OCTAVIA 1.4 TSI AUT. 7V 140 CV START/STOP	1395	A	139,95 (103)	5	116	A
SKODA OCTAVIA COMBI MY20 1,5 TSI 110 kW (150 CV) Manual 6 vel.	1498	M	149,46 (110)	5	113	A
SKODA OCTAVIA MY19 1,5 TSI 110 kW (150 CV) DSG 7 vel.	1498	A	149,46 (110)	5	114	A
SKODA OCTAVIA MY19 1,5 TSI 110 kW (150 CV) Manual 6 vel.	1498	M	149,46 (110)	5	112	A
SKODA OCTAVIA COMBI MY16 1.4 TSI MAN. 6V 150 CV PK65	1395	M	149,46 (110)	5,1	119	A
SKODA OCTAVIA COMBI MY16 1.4 TSI MAN. 6V 150 CV PK69	1395	M	149,46 (110)	5,1	118	A
SKODA OCTAVIA COMBI MY16 1.4 TSI AUT. 7V 150 CV PK68	1395	A	149,46 (110)	5,1	117	A
SKODA OCTAVIA MY16 1.4 TSI MAN. 6V 150 CV PK69	1395	M	149,46 (110)	5,1	117	A
SKODA OCTAVIA MY16 1.4 TSI MAN. 6V 150 CV PK65	1395	M	149,46 (110)	5,1	118	A
SKODA SUPERB COMBI MY16 1.4 TSI MAN. 6V 150 CV PK61	1395	M	149,46 (110)	5,1	119	A
SKODA SUPERB COMBI MY16 1.4 TSI AUT. 7V 150 CV PK61	1395	A	149,46 (110)	5,1	119	A
SKODA SUPERB MY16 1.4 TSI AUT. 7V 150 CV PK62	1395	A	149,46 (110)	5,1	118	A
SKODA SUPERB MY16 1.4 TSI AUT. 7V 150 CV PK61	1395	A	149,46 (110)	5,1	117	A
SKODA SUPERB COMBI MY16 1.4 TSI AUT. 7V 150 CV PK63	1395	A	149,46 (110)	5,1	117	A
SKODA NUEVO OCTAVIA COMBI 1.2 TSI MAN. 6V 105 CV	1197	M	104,62 (77)	5,1	117	A
SKODA OCTAVIA LIMO MY20 1,5 TSI 110 kW (150 CV) DSG 7 vel.	1498	A	149,46 (110)	5	113	A
SKODA FABIA 1.2 TSI MAN. 5V 85 CV VERSION CO2	1197	M	85,6 (63)	5,1	119	C
SKODA FABIA COMBI 1.2 TSI MAN. 5V 85 CV VERSION CO2	1197	M	85,6 (63)	5,1	119	B



Marca  
Modelo  
y Versión

Cilindrada  
(cm<sup>3</sup>)  
Cambio (\*)  
Potencia  
CV (kW)

Consumo  
(l/100km)  
Emisión CO<sub>2</sub>  
(g/km)  
Clasificación  
por consumo

Marca  
Modelo  
y Versión

Cilindrada  
(cm<sup>3</sup>)  
Cambio (\*)  
Potencia  
CV (kW)

Consumo  
(l/100km)  
Emisión CO<sub>2</sub>  
(g/km)  
Clasificación  
por consumo

## SKODA

SKODA RAPID SPACEBACK 1.2 TSI MAN. 5V 85 CV	1197	M	85,6 (63)	5,1	119	B
SKODA RAPID 1.2 TSI MAN. 6V 105 CV START/STOP	1197	M	104,62 (77)	5,1	118	B
SKODA RAPID 1.2 TSI MAN. 5V 85 CV	1197	M	85,6 (63)	5,1	119	B
SKODA OCTAVIA COMBI MY17 1.4 TSI MAN. 6V 150 CV PK65	1395	M	149,46 (110)	5,1	119	A
SKODA OCTAVIA COMBI MY17 1.4 TSI MAN. 6V 150 CV PK69	1395	M	149,46 (110)	5,1	118	A
SKODA OCTAVIA COMBI MY17 1.4 TSI AUT. 7V 150 CV PK68	1395	A	149,46 (110)	5,1	117	A
SKODA OCTAVIA COMBI MY18 1.4 TSI AUT. 7V 110KW (150CV) PK68	1395	A	149,46 (110)	5,1	119	A
SKODA OCTAVIA MY17 1.4 TSI MAN. 6V 150 CV PK65	1395	M	149,46 (110)	5,1	118	A
SKODA SUPERB COMBI MY17 1.4 TSI AUT. 7V 150 CV PK61	1395	A	149,46 (110)	5,1	119	A
SKODA SUPERB COMBI MY17 1.4 TSI AUT. 7V 150 CV PK63	1395	A	149,46 (110)	5,1	117	A
SKODA SUPERB COMBI MY17 1.4 TSI MAN. 6V 150 CV PK61	1395	M	149,46 (110)	5,1	119	A
SKODA OCTAVIA MY17 1.4 TSI MAN. 6V 150 CV PK69	1395	M	149,46 (110)	5,1	117	A
SKODA SUPERB MY17 1.4 TSI AUT. 7V 150 CV PK62	1395	A	149,46 (110)	5,1	118	A
SKODA SUPERB MY17 1.4 TSI AUT. 7V 150 CV PK61	1395	A	149,46 (110)	5,1	117	A
SKODA OCTAVIA COMBI MY19 1,5 TSI 110 kW (150 CV) DSG 7 vel.	1498	A	149,46 (110)	5,1	116	A
SKODA OCTAVIA COMBI MY20 1,5 TSI 110 kW (150 CV) DSG 7 vel.	1498	A	149,46 (110)	5,1	116	A
SKODA KAROQ MY18 1.0 TSI AUT. 7V 85KW (115CV) PK61	999	A	115,49 (85)	5,2	118	A
SKODA NUEVO OCTAVIA COMBI 1.4 TSI MAN. 6V 140 CV	1395	M	139,95 (103)	5,2	119	A
SKODA OCTAVIA MY16 1.4 TSI MAN. 6V 150 CV PK68	1395	M	149,46 (110)	5,2	120	A
SKODA OCTAVIA COMBI MY16 1.4 TSI MAN. 6V 150 CV PK68	1395	M	149,46 (110)	5,2	121	A
SKODA SUPERB COMBI MY16 1.4 TSI MAN. 6V 150 CV PK62	1395	M	149,46 (110)	5,2	120	A
SKODA SUPERB COMBI MY16 1.4 TSI AUT. 7V 150 CV PK62	1395	A	149,46 (110)	5,2	120	A
SKODA OCTAVIA MY18 1.4 TSI MAN. 6V 110KW (150CV) PK65	1395	M	149,46 (110)	5,2	121	A
SKODA OCTAVIA COMBI MY17 1.4 TSI MAN. 6V 150 CV PK68	1395	M	149,46 (110)	5,2	121	A
SKODA OCTAVIA MY17 1.4 TSI MAN. 6V 150 CV PK68	1395	M	149,46 (110)	5,2	120	A
SKODA SUPERB COMBI MY17 1.4 TSI MAN. 6V 150 CV PK62	1395	M	149,46 (110)	5,2	120	A
SKODA SUPERB COMBI MY17 1.4 TSI AUT. 7V 150 CV PK62	1395	A	149,46 (110)	5,2	120	A
SKODA FABIA COMBI 1.2 TSI MAN. 5V 85 CV	1197	M	85,6 (63)	5,2	121	C

## SKODA

SKODA FABIA 1.2 TSI MAN. 5V 85 CV	1197	M	85,6 (63)	5,2	121	C
SKODA NUEVO OCTAVIA 1.4 TSI MAN. 6V 140 CV	1395	M	139,95 (103)	5,2	119	A
SKODA KAROQ MY18 1.0 TSI AUT. 7V 85KW (115CV) PK62	999	A	115,49 (85)	5,3	120	A
SKODA KAROQ MY18 1.0 TSI MAN. 6V 85KW (115CV) PK61	999	M	115,49 (85)	5,3	119	A
SKODA NUEVO OCTAVIA COMBI 1.4 TSI MAN. 6V 140 CV START/STOP	1395	M	139,95 (103)	5,3	121	A
SKODA NUEVO OCTAVIA 1.4 TSI MAN. 6V 140 CV START/STOP	1395	M	139,95 (103)	5,3	121	A
SKODA FABIA COMBI 1.2 TSI AUT. 7V 105 CV	1197	A	104,62 (77)	5,3	124	C
SKODA FABIA COMBI 1.2 TSI MAN. 5V 105 CV	1197	M	104,62 (77)	5,3	124	C
SKODA FABIA 1.2 TSI AUT. 7V 105 CV	1197	A	104,62 (77)	5,3	124	C
SKODA FABIA 1.2 TSI MAN. 5V 105 CV	1197	M	104,62 (77)	5,3	124	C
SKODA KAROQ MY19 1,0 TSI 85 kW (115 CV) DSG 7 vel.	999	A	115,49 (85)	5,3	121	A
SKODA KAROQ MY19 1,0 TSI 85 kW (115 CV) Manual 6 vel.	999	M	115,49 (85)	5,3	120	A
SKODA OCTAVIA COMBI MY16 1.4 TGI AUT. 7V 110 CV GNC	1395	A	110,05 (81)	5,3	95	A
SKODA OCTAVIA MY16 1.4 TGI AUT. 7V 110 CV GNC	1395	A	110,05 (81)	5,3	94	A
SKODA OCTAVIA MY16 1.4 TGI MAN. 6V 110 CV GNC	1395	M	110,05 (81)	5,3	94	A
SKODA OCTAVIA MY18 1.4 TSI MAN. 6V 110KW (150CV) PK68	1395	M	149,46 (110)	5,3	123	A
SKODA OCTAVIA COMBI MY18 1.4 TSI MAN. 6V 110KW (150CV) PK65	1395	M	149,46 (110)	5,3	124	A
SKODA KAROQ MY20 1,0 TSI 85 kW (115 CV) Manual 6 vel.	999	M	115,49 (85)	5,3	120	A
SKODA OCTAVIA COMBI MY19 1,5 TSI 110 kW (150 CV) Manual 6 vel.	1498	M	149,46 (110)	5,3	119	A
SKODA SUPERB COMBI MY19 1,5 TSI 110 kW (150 CV) Manual 6 vel.	1498	M	149,46 (110)	5,3	121	A
SKODA KAROQ MY18 1.0 TSI MAN. 6V 85KW (115CV) PK62	999	M	115,49 (85)	5,4	121	A
SKODA KAROQ MY18 1.5 TSI MAN. 6V 110KW (150CV) PK61	1498	M	149,46 (110)	5,4	123	A
SKODA SUPERB MY16 1.4 TSI MAN. 6V 150 CV PK64 4X4	1395	M	149,46 (110)	5,4	125	A
SKODA OCTAVIA COMBI MY16 1.4 TGI MAN. 6V 110 CV GNC	1395	M	110,05 (81)	5,4	97	A
SKODA OCTAVIA COMBI MY18 1.4 TSI MAN. 6V 110KW (150CV) PK68	1395	M	149,46 (110)	5,4	125	A
SKODA SUPERB MY17 1.4 TSI MAN. 6V 150 CV PK64 4X4	1395	M	149,46 (110)	5,4	125	A
SKODA KAROQ MY20 1,5 TSI 110 kW (150 CV) Manual 6 vel.	1498	M	149,46 (110)	5,4	123	A
SKODA KAROQ MY20 1,5 TSI 110 kW (150 CV) DSG 7 vel.	1498	A	149,46 (110)	5,4	123	A



Gasolina M1

Gasolina M1

Marca  
Modelo  
y Versión

Cilindrada  
(cm³)  
Cambio (\*)  
Potencia  
CV (kW)

Consumo  
(l/100km)  
Emisión CO₂  
(g/km)  
Clasificación  
por consumo

Marca  
Modelo  
y Versión

Cilindrada  
(cm³)  
Cambio (\*)  
Potencia  
CV (kW)

Consumo  
(l/100km)  
Emisión CO₂  
(g/km)  
Clasificación  
por consumo

## SKODA

SKODA RAPID 1.2 TSI MAN. 6V 105 CV	1197	M	104,62 (77)	5,4	125	B
SKODA RAPID 1.4 TSI AUT. 7V 122 CV START/STOP 185/60	1390	A	122,28 (90)	5,4	125	B
SKODA RAPID SPACEBACK 1.4 TSI AUT. 7V 122 CV START/STOP 185/60	1390	A	122,28 (90)	5,4	125	B
SKODA KAROQ MY19 1,5 TSI 110 kW (150 CV) Manual 6 vel.	1498	M	149,46 (110)	5,5	124	B
SKODA YETI MY16 1.2 TSI AUT. 7V 110 CV PK61	1197	A	110,05 (81)	5,5	128	B
SKODA YETI MY16 1.2 TSI MAN. 6V 110 CV PK61	1197	M	110,05 (81)	5,5	128	B
SKODA SUPERB MY16 1.4 TSI MAN. 6V 150 CV PK61 4X4	1395	M	149,46 (110)	5,5	128	A
SKODA SUPERB MY16 1.4 TSI MAN. 6V 150 CV PK63 4X4	1395	M	149,46 (110)	5,5	126	A
SKODA FABIA 1.2 SRE MAN. 5V 69 CV	1198	M	69,29 (51)	5,5	128	D
SKODA RAPID 1.4 TSI AUT. 7V 122 CV START/STOP	1390	A	122,28 (90)	5,5	127	B
SKODA FABIA COMBI 1.2 SRE MAN. 5V 70 CV	1198	M	69,29 (51)	5,5	128	C
SKODA FABIA 1.2 SRE MAN. 5V 60 CV	1198	M	59,78 (44)	5,5	128	D
SKODA KAROQ MY18 1.5 TSI AUT. 7V 110KW (150CV) PK61	1498	A	149,46 (110)	5,5	125	B
SKODA KAROQ MY18 1.5 TSI MAN. 6V 110KW (150CV) PK62	1498	M	149,46 (110)	5,5	125	B
SKODA SUPERB MY17 1.4 TSI MAN. 6V 150 CV PK61 4X4	1395	M	149,46 (110)	5,5	128	A
SKODA SUPERB MY17 1.4 TSI MAN. 6V 150 CV PK63 4X4	1395	M	149,46 (110)	5,5	126	A
SKODA YETI MY17 1.2 TSI MAN. 6V 110 CV PK61	1197	M	110,05 (81)	5,5	128	B
SKODA YETI MY17 1.2 TSI AUT. 7V 110 CV PK61	1197	A	110,05 (81)	5,5	128	B
SKODA SUPERB COMBI MY19 1,5 TSI 110 kW (150 CV) DSG 7 vel.	1498	A	149,46 (110)	5,5	125	A
SKODA KAROQ MY19 1,5 TSI 110 kW (150 CV) DSG 7 vel.	1498	A	149,46 (110)	5,6	128	B
SKODA OCTAVIA COMBI MY16 1.8 TFSI AUT. 7V 180 CV PK67	1798	A	179,35 (132)	5,6	128	A
SKODA OCTAVIA MY16 1.8 TFSI AUT. 7V 180 CV PK67	1798	A	179,35 (132)	5,6	128	A
SKODA SUPERB COMBI MY16 1.4 TSI MAN. 6V 150 CV PK63 4X4	1395	M	149,46 (110)	5,6	130	A
SKODA SUPERB COMBI MY16 1.4 TSI MAN. 6V 150 CV PK64 4X4	1395	M	149,46 (110)	5,6	129	A
SKODA SUPERB MY16 1.4 TSI MAN. 6V 150 CV PK62 4X4	1395	M	149,46 (110)	5,6	129	A
SKODA OCTAVIA COMBI MY17 1.8 TFSI AUT. 7V 180 CV PK67	1798	A	179,35 (132)	5,6	128	A
SKODA OCTAVIA MY17 1.8 TFSI AUT. 7V 180 CV PK67	1798	A	179,35 (132)	5,6	128	A
SKODA SUPERB COMBI MY17 1.4 TSI MAN. 6V 150 CV PK64 4X4	1395	M	149,46 (110)	5,6	129	A

## SKODA

SKODA SUPERB COMBI MY17 1.4 TSI MAN. 6V 150 CV PK63 4X4	1395	M	149,46 (110)	5,6	130	A
SKODA SUPERB MY17 1.4 TSI MAN. 6V 150 CV PK62 4X4	1395	M	149,46 (110)	5,6	129	A
SKODA KAROQ MY18 1.5 TSI AUT. 7V 110KW (150CV) PK62	1498	A	149,46 (110)	5,6	127	B
SKODA NUEVO OCTAVIA COMBI 1.8 TFSI AUT. 7V 180 CV	1798	A	179,35 (132)	5,7	132	A
SKODA SUPERB COMBI MY16 1.4 TSI MAN. 6V 150 CV PK61 4X4	1395	M	149,46 (110)	5,7	132	A
SKODA NUEVO OCTAVIA 1.8 TFSI AUT. 7V 180 CV	1798	A	179,35 (132)	5,7	131	A
SKODA OCTAVIA COMBI 1.2 TSI MAN. 6V 105 CV	1197	M	104,62 (77)	5,7	134	B
SKODA OCTAVIA 1.2 TSI MAN. 6V 105 CV	1197	M	104,62 (77)	5,7	134	B
SKODA SUPERB COMBI MY17 1.4 TSI MAN. 6V 150 CV PK61 4X4	1395	M	149,46 (110)	5,7	132	A
SKODA YETI MY16 1.4 TSI AUT. 7V 125 CV PK61	1395	A	125 (92)	5,8	134	C
SKODA YETI MY16 1.4 TSI MAN. 6V 125 CV PK61	1395	M	125 (92)	5,8	134	C
SKODA SUPERB COMBI MY16 1.4 TSI MAN. 6V 150 CV PK62 4X4	1395	M	149,46 (110)	5,8	133	A
SKODA OCTAVIA COMBI MY18 1.8 TFSI AUT. 7V 132KW (180CV) PK67	1798	A	179,35 (132)	5,8	133	B
SKODA OCTAVIA MY18 1.8 TFSI AUT. 7V 132KW (180CV) PK67	1798	A	179,35 (132)	5,8	133	B
SKODA YETI MY17 1.4 TSI AUT. 7V 125 CV PK61	1395	A	125 (92)	5,8	134	C
SKODA SUPERB COMBI MY17 1.4 TSI MAN. 6V 150 CV PK62 4X4	1395	M	149,46 (110)	5,8	133	A
SKODA RAPID SPACEBACK 1.4 TSI AUT. 7V 122 CV	1390	A	122,28 (90)	5,8	134	C
SKODA RAPID 1.4 TSI AUT. 7V 122 CV	1390	A	122,28 (90)	5,8	134	C
SKODA KODIAQ MY20 1,5 TSI 110 kW (150 CV) Manual 6 vel.	1498	M	149,46 (110)	5,8	132	A
SKODA OCTAVIA MY19 2,0 TSI 140 kW (190 CV) DSG 7 vel.	1984	A	190,22 (140)	5,9	133	B
SKODA OCTAVIA COMBI MY16 1.8 TFSI MAN. 6V 180 CV PK67	1798	M	179,35 (132)	5,9	136	B
SKODA OCTAVIA MY16 1.8 TFSI MAN. 6V 180 CV PK67	1798	M	179,35 (132)	5,9	135	B
SKODA OCTAVIA 1.2 TSI AUT. 7V 105 CV	1197	A	104,62 (77)	5,9	136	B
SKODA SUPERB 1.4 TSI MAN. 6V 125 CV	1390	M	125 (92)	5,9	138	A
SKODA OCTAVIA COMBI 1.2 TSI AUT. 7V 105 CV	1197	A	104,62 (77)	5,9	136	B
SKODA RAPID 1.2 SRE MAN. 5V 75 CV	1198	M	74,73 (55)	5,9	137	C
SKODA OCTAVIA COMBI MY17 1.8 TFSI MAN. 6V 180 CV PK67	1798	M	179,35 (132)	5,9	136	B
SKODA OCTAVIA MY17 1.8 TFSI MAN. 6V 180 CV PK67	1798	M	179,35 (132)	5,9	135	B



Marca  
Modelo  
y Versión

Cilindrada  
(cm³)  
Cambio (\*)  
Potencia  
CV (kW)

Consumo  
(l/100km)  
Emisión CO₂  
(g/km)  
Clasificación  
por consumo

Marca  
Modelo  
y Versión

Cilindrada  
(cm³)  
Cambio (\*)  
Potencia  
CV (kW)

Consumo  
(l/100km)  
Emisión CO₂  
(g/km)  
Clasificación  
por consumo

## SKODA

SKODA KODIAQ MY20 1,5 TSI 110 kW (150 CV) DSG 7 vel.	1498	A	149,46 (110)	5,8	132	A
SKODA YETI 1.2 TSI MAN. 6V 105 CV	1197	M	104,62 (77)	6	140	C
SKODA SCALA MY20 1,0 TSI 85 kW (115 CV) DSG 7 vel.	999	A	110,05 (81)	5,9	133	B
SKODA NUEVO OCTAVIA COMBI 1.8 TFSI MAN. 6V 180 CV	1798	M	179,35 (132)	6,1	141	B
SKODA NUEVO OCTAVIA 1.8 TFSI MAN. 6V 180 CV	1798	M	179,35 (132)	6,1	141	B
SKODA SUPERB COMBI 1.4 TSI MAN. 6V 125 CV	1390	M	125 (92)	6,1	142	B
SKODA YETI 1.2 TSI AUT. 7V 105 CV	1197	A	104,62 (77)	6,1	142	C
SKODA OCTAVIA COMBI MY19 2,0 TSI 140 kW (190 CV) DSG 7 vel.	1984	A	190,22 (140)	6,1	139	B
SKODA OCTAVIA COMBI MY18 1.8 TFSI MAN. 6V 132KW (180CV) PK67	1798	M	179,35 (132)	6,1	140	B
SKODA OCTAVIA MY18 1.8 TFSI MAN. 6V 132KW (180CV) PK67	1798	M	179,35 (132)	6,1	139	B
SKODA KODIAQ MY18 1.4 TSI MAN. 6V 92KW (125CV) 5PL PK61	1395	M	125 (92)	6,1	139	A
SKODA OCTAVIA LIMO MY20 2,0 TSI 180 kW (245 CV) DSG 7 vel.	1984	A	244,57 (180)	6,1	139	B
SKODA KODIAQ MY19 1,5 TSI 110 kW (150 CV) DSG 7 vel.	1498	A	149,46 (110)	6	136	A
SKODA OCTAVIA MY19 2,0 TSI 180 kW (245 CV) DSG 7 vel.	1984	A	244,57 (180)	6,1	139	B
SKODA NUEVO OCTAVIA COMBI 2.0 TFSI MAN. 6V 220 CV	1984	M	220,11 (162)	6,2	142	B
SKODA OCTAVIA COMBI MY16 2.0 TFSI MAN. 6V 230 CV PK64	1984	M	229,62 (169)	6,2	142	B
SKODA OCTAVIA MY16 2.0 TFSI MAN. 6V 220 CV PK64	1984	M	220,11 (162)	6,2	142	B
SKODA OCTAVIA MY16 2.0 TFSI MAN. 6V 230 CV PK64	1984	M	229,62 (169)	6,2	142	B
SKODA OCTAVIA COMBI MY16 2.0 TFSI MAN. 6V 220 CV PK64	1984	M	220,11 (162)	6,2	142	B
SKODA OCTAVIA MY17 2.0 TFSI MAN. 6V 220 CV PK64	1984	M	220,11 (162)	6,2	142	B
SKODA OCTAVIA MY17 2.0 TFSI MAN. 6V 230 CV PK64	1984	M	229,62 (169)	6,2	142	B
SKODA KODIAQ MY18 1.4 TSI MAN. 6V 92KW (125CV) 7PL PK61	1395	M	125 (92)	6,2	141	B
SKODA OCTAVIA COMBI MY17 2.0 TFSI MAN. 6V 220 CV PK64	1984	M	220,11 (162)	6,2	142	B
SKODA OCTAVIA COMBI MY17 2.0 TFSI MAN. 6V 230 CV PK64	1984	M	229,62 (169)	6,2	142	B
SKODA NUEVO OCTAVIA 2.0 TFSI MAN. 6V 220 CV	1984	M	220,11 (162)	6,2	142	B
SKODA FABIA 1.4 TSI AUT. 7V 180 CV RS	1390	A	179,35 (132)	6,2	148	E
SKODA OCTAVIA COMBI MY19 2,0 TSI 180 kW (245 CV) DSG 7 vel.	1984	A	244,57 (180)	6,2	141	B
SKODA OCTAVIA COMBI MY20 2,0 TSI 180 kW (245 CV) DSG 7 vel.	1984	A	244,57 (180)	6,2	141	B

## SKODA

SKODA OCTAVIA 1.4 TSI AUT. 7V 122 CV	1390	A	122,28 (90)	6,3	147	C
SKODA OCTAVIA 1.4 TSI MAN. 6V 122 CV	1390	M	122,28 (90)	6,3	148	C
SKODA OCTAVIA COMBI 1.4 TSI MAN. 6V 122 CV	1390	M	122,28 (90)	6,3	148	C
SKODA OCTAVIA COMBI 1.4 TSI AUT. 7V 122 CV	1390	A	122,28 (90)	6,3	147	C
SKODA OCTAVIA COMBI MY17 2.0 TFSI MAN. 6V 230 CV PK64	1984	M	229,62 (169)	6,3	143	B
SKODA OCTAVIA COMBI MY17 2.0 TFSI MAN. 6V 220 CV PK64	1984	M	220,11 (162)	6,3	143	B
SKODA KODIAQ MY18 1.4 TSI AUT. 6V 110KW (150CV) 7PL PK61	1395	A	149,46 (110)	6,3	143	B
SKODA KODIAQ MY18 1.4 TSI AUT. 6V 110KW (150CV) 5PL PK61	1395	A	149,46 (110)	6,3	143	B
SKODA KODIAQ MY19 1,5 TSI 110 kW (150 CV) Manual 6 vel.	1498	M	149,46 (110)	6,3	144	B
SKODA OCTAVIA COMBI MY18 2.0 TFSI AUT. 7V 180KW (245CV) PK64	1984	A	244,57 (180)	6,4	146	B
SKODA OCTAVIA MY18 2.0 TFSI AUT. 7V 180KW (245CV) PK64	1984	A	244,57 (180)	6,4	146	B
SKODA YETI MY17 1.4 TSI AUT. 6V 150 CV 4X4 PK61	1395	A	149,46 (110)	6,4	147	C
SKODA OCTAVIA MY17 2.0 TFSI AUT. 6V 230 CV PK64	1984	A	229,62 (169)	6,4	149	B
SKODA OCTAVIA MY17 2.0 TFSI AUT. 6V 220 CV PK64	1984	A	220,11 (162)	6,4	149	B
SKODA OCTAVIA COMBI MY17 1.8 TFSI AUT. 6V 180 CV 4X4 PK67	1798	A	179,35 (132)	6,4	149	B
SKODA OCTAVIA COMBI MY17 2.0 TFSI AUT. 6V 220 CV PK64	1984	A	220,11 (162)	6,4	149	B
SKODA OCTAVIA COMBI MY17 2.0 TFSI AUT. 6V 230 CV PK64	1984	A	229,62 (169)	6,4	149	B
SKODA NUEVO OCTAVIA 2.0 TFSI AUT. 6V 220 CV	1984	A	220,11 (162)	6,4	149	B
SKODA YETI 1.4 TSI MAN. 6V 122 CV	1390	M	122,28 (90)	6,4	148	D
SKODA OCTAVIA MY16 2.0 TFSI AUT. 6V 230 CV PK64	1984	A	229,62 (169)	6,4	149	B
SKODA OCTAVIA MY16 2.0 TFSI AUT. 6V 220 CV PK64	1984	A	220,11 (162)	6,4	149	B
SKODA YETI MY16 1.4 TSI AUT. 6V 150 CV 4X4. PK61	1395	A	149,46 (110)	6,4	147	D
SKODA OCTAVIA COMBI MY16 1.8 TFSI AUT. 6V 180 CV 4X4 PK67	1798	A	179,35 (132)	6,4	149	B
SKODA OCTAVIA COMBI MY16 2.0 TFSI AUT. 6V 220 CV PK64	1984	A	220,11 (162)	6,4	149	B
SKODA OCTAVIA COMBI MY16 2.0 TFSI AUT. 6V 230 CV PK64	1984	A	229,62 (169)	6,4	149	B
SKODA NUEVO OCTAVIA COMBI 2.0 TFSI AUT. 6V 220 CV	1984	A	220,11 (162)	6,4	149	B
SKODA OCTAVIA COMBI MY17 2.0 TFSI AUT. 6V 230 CV PK64	1984	A	229,62 (169)	6,5	147	B
SKODA OCTAVIA COMBI MY17 2.0 TFSI AUT. 6V 220 CV PK64	1984	A	220,11 (162)	6,5	147	B



Marca  
Modelo  
y Versión

Cilindrada  
(cm³)

Cambio (\*)

Potencia  
CV (kW)

Consumo  
(l/100km)

Emisión CO<sub>2</sub>  
(g/km)

Clasificación  
por consumo

## SKODA

SKODA OCTAVIA MY18 2.0 TFSI MAN. 6V 169KW (230CV) PK64	1984	M	229,62 (169)	6,5	149	B
SKODA OCTAVIA COMBI MY18 2.0 TFSI MAN. 6V 169KW (230CV) PK64	1984	M	229,62 (169)	6,5	149	B
SKODA KAROQ MY19 1,5 TSI 110 kW (150 CV) DSG 7 vel. 4x4	1498	A	149,46 (110)	6,5	149	C
SKODA OCTAVIA COMBI 1.8 TFSI AUT. 7V 160 CV	1798	A	160,33 (118)	6,6	155	C
SKODA OCTAVIA 1.8 TFSI AUT. 7V 160 CV	1798	A	160,33 (118)	6,6	155	C
SKODA OCTAVIA COMBI MY18 1.8 TFSI AUT. 6V 132KW (180CV) 4X4 PK67	1798	A	179,35 (132)	6,6	154	C
SKODA OCTAVIA COMBI MY18 2.0 TFSI AUT. 6V 169KW (230CV) PK64	1984	A	229,62 (169)	6,6	149	C
SKODA OCTAVIA COMBI MY18 2.0 TFSI MAN. 6V 180KW (245CV) PK64	1984	M	244,57 (180)	6,6	150	C
SKODA OCTAVIA MY18 2.0 TFSI AUT. 6V 169KW (230CV) PK64	1984	A	229,62 (169)	6,6	149	C
SKODA OCTAVIA MY18 2.0 TFSI MAN. 6V 180KW (245CV) PK64	1984	M	244,57 (180)	6,6	150	C
SKODA OCTAVIA COMBI MY17 1.8 TFSI AUT. 6V 180 CV 4X4 SCOUT PK66	1798	A	179,35 (132)	6,6	154	C
SKODA OCTAVIA COMBI MY16 1.8 TFSI AUT. 6V 180 CV 4X4 SCOUT PK66	1798	A	179,35 (132)	6,6	154	C
SKODA NUEVO OCTAVIA COMBI 1.8 TFSI AUT. 6V 180 CV 4X4	1798	A	179,35 (132)	6,7	154	C
SKODA OCTAVIA MY19 2,0 TSI 180 kW (245 CV) Manual 6 vel.	1984	M	244,57 (180)	6,7	152	C
SKODA OCTAVIA COMBI MY18 1.8 TFSI AUT. 6V 132KW (180CV) 4X4 SCOUT PK66	1798	A	179,35 (132)	6,8	158	C
SKODA SUPERB 1.8 TFSI MAN. 6V 160 CV	1798	M	160,33 (118)	6,8	158	B
SKODA OCTAVIA COMBI MY19 2,0 TSI 180 kW (245 CV) Manual 6 vel.	1984	M	244,57 (180)	6,8	154	C
SKODA KAROQ MY20 2,0 TSI 140 kW (190 CV) DSG 7 vel. 4x4	1984	A	190,22 (140)	6,9	157	D
SKODA OCTAVIA COMBI 1.8 TFSI MAN. 6V 160 CV	1798	M	160,33 (118)	6,9	158	D
SKODA SUPERB COMBI 1.8 TFSI MAN. 6V 160 CV	1798	M	160,33 (118)	6,9	160	B
SKODA OCTAVIA 1.8 TFSI MAN. 6V 160 CV	1798	M	160,33 (118)	6,9	158	D
SKODA KODIAQ MY18 1.4 TSI MAN. 6V 110KW (150CV) 4X4 7PL PK61	1395	M	149,46 (110)	6,9	156	B
SKODA KODIAQ MY18 1.4 TSI MAN. 6V 110KW (150CV) 4X4 5PL PK61	1395	M	149,46 (110)	6,9	155	B
SKODA NUEVO OCTAVIA COMBI 1.8 TFSI AUT. 6V 180 CV 4X4 SCOUT	1798	A	179,35 (132)	6,9	158	C
SKODA SUPERB 1.8 TFSI AUT. 7V 160 CV	1798	A	160,33 (118)	7	162	C

Marca  
Modelo  
y Versión

Cilindrada  
(cm³)

Cambio (\*)

Potencia  
CV (kW)

Consumo  
(l/100km)

Emisión CO<sub>2</sub>  
(g/km)

Clasificación  
por consumo

SKODA KODIAQ MY19 2,0 TSI 140 kW (190 CV) DSG 7 vel. 4x4

SKODA SUPERB COMBI MY19 2,0 TSI 200 kW (272 CV) DSG 7 vel. 4x4

SKODA OCTAVIA COMBI MY19 2,0 TSI 140 kW (190 CV) DSG 7 vel. 4x4

1984	A	190,22 (140)	6,9	157	B
1984	A	271,74 (200)	7,1	162	B
1984	A	190,22 (140)	7	158	C



Marca  
Modelo  
y Versión

Cilindrada  
(cm<sup>3</sup>)  
Cambio (\*)  
Potencia  
CV (kW)  
Consumo  
(l/100km)  
Emisión CO<sub>2</sub>  
(g/km)  
Clasificación  
por consumo

## SKODA

SKODA KODIAQ MY20 2,0 TSI 140 kW (190 CV) DSG 7 vel. 4x4	1984	A	190,22 (140)	7,1	162	C
SKODA KODIAQ MY18 1.4 TSI AUT. 6V 110KW (150CV) 4X4 5PL PK61	1395	A	149,46 (110)	7,1	163	C
SKODA KODIAQ MY18 1.4 TSI AUT. 6V 110KW (150CV) 4X4 7PL PK61	1395	A	149,46 (110)	7,1	163	C
SKODA SUPERB COMBI 1.8 TFSI AUT. 7V 160 CV	1798	A	160,33 (118)	7,1	164	C
SKODA KODIAQ MY18 2.0 TFSI AUT. 7V 132KW (180CV) 4X4 7PL PK61	1984	A	179,35 (132)	7,4	170	C
SKODA KODIAQ MY18 2.0 TFSI AUT. 7V 132KW (180CV) 4X4 5PL PK61	1984	A	179,35 (132)	7,4	170	C
SKODA OCTAVIA COMBI 2.0 TFSI MAN. 6V 200 CV RS	1984	M	199,73 (147)	7,5	175	D
SKODA OCTAVIA 2.0 TFSI MAN. 6V 200 CV RS	1984	M	199,73 (147)	7,5	175	D
SKODA OCTAVIA COMBI 2.0 TFSI AUT. 6V 200 CV RS	1984	A	199,73 (147)	7,7	180	E
SKODA OCTAVIA 2.0 TFSI AUT. 6V 200 CV RS	1984	A	199,73 (147)	7,7	180	E
SKODA OCTAVIA COMBI 1.8 TFSI MAN. 6V 160 CV 4X4 SCOUT	1798	M	160,33 (118)	7,8	182	E
SKODA YETI 1.8 TFSI MAN. 6V 160 CV 4X4	1798	M	160,33 (118)	7,8	184	F
SKODA SUPERB 2.0 TFSI AUT. 6V 200 CV	1984	A	199,73 (147)	7,9	178	D
SKODA SUPERB COMBI 2.0 TFSI AUT. 6V 200 CV	1984	A	199,73 (147)	8	180	D
SKODA SUPERB 1.8 TFSI MAN. 6V 160 CV 4X4	1798	M	160,33 (118)	8	185	D
SKODA SUPERB COMBI 1.8 TFSI MAN. 6V 160 CV 4X4	1798	M	160,33 (118)	8,1	187	D
SKODA SUPERB 3.6 FSI AUT. 6V 260 CV 4X4	3597	A	259,51 (191)	9,3	215	E
SKODA SUPERB COMBI 3.6 FSI AUT. 6V 260 CV 4X4	3597	A	259,51 (191)	9,4	217	F

## Smart

Smart fortwo 52 kW aut.	999	A	70,65 (52)	4,8	110	F
Smart forfour 52 kW aut.	999	A	70,65 (52)	4,9	112	D
Smart fortwo 52 kW man.	999	M	70,65 (52)	5	114	F
Smart fortwo 66 kW aut.	898	A	89,67 (66)	5	114	F
Smart fortwo cabrio 52 kW man.	999	A	70,65 (52)	5	114	F
Smart forfour 66 kW aut.	898	A	89,67 (66)	5,1	117	D
Smart fortwo 66 kW man.	898	M	89,67 (66)	5,2	118	G
Smart fortwo cabrio 52 kW aut.	999	A	70,65 (52)	5,2	119	G

## Smart

Smart fortwo cabrio 66 kW aut.	898	A	89,67 (66)	5,3	122	G
Smart fortwo cabrio 66 kW man.	898	A	89,67 (66)	5,3	122	G

## SsangYong

SsangYong TIVOLI G15T 4x2	1497	M	163,04 (120)	6,5	150	D
SsangYong KORANDO G15T 4x2 LP	1497	M	149,46 (110)	6,9	156	C
SsangYong KORANDO G15T 4x2	1497	M	163,04 (120)	6,9	157	C
SsangYong TIVOLI G15T 4x2 AUT	1497	A	163,04 (120)	7	160	D
SsangYong KORANDO G15T 4x2 AUT	1497	A	163,04 (120)	7,1	162	C
SsangYong KORANDO G15T 4x4 AUT	1497	A	163,04 (120)	8,3	190	E

## Subaru

Subaru XV 2.0i EcoHíbrido	1995	A	149,46 (110)	6,5	149	C
Subaru IMPREZA 1.6i LINEARTRONIC SPORT	1600	A	114,13 (84)	6,5	148	C
Subaru IMPREZA 1.6i LINEARTRONIC EXECUTIVE	1600	A	114,13 (84)	6,6	151	C
Subaru FORESTER 2.0i-L EcoHíbrido	1995	A	149,46 (110)	6,7	154	C
Subaru XV 1.6i LINEARTRONIC	1600	A	114,13 (84)	6,9	157	D
Subaru OUTBACK 2.5i LINEARTRONIC	2498	A	175,27 (129)	7,3	166	C
Subaru LEVORG 2.0i LINEARTRONIC	1995	A	149,46 (110)	7,3	167	D
Subaru BRZ BRZ 2.0R HIGH MT	1998	M	199,73 (147)	8,6	196	G

## Suzuki

Suzuki SWIFT 1.2L GLE MILD HÍBRID / GLX MILD HÍBRID	1242	M	89,67 (66)	4,1	94	A
Suzuki IGNIS 1.2L GLE MILD HÍBRID / GLX MILD HÍBRID	1242	M	89,67 (66)	4,3	98	B
Suzuki SWIFT 1.2L GLE 4WD MILD HÍBRID	1242	M	89,67 (66)	4,4	101	B
Suzuki SWIFT 1.2L GLE	1242	M	89,67 (66)	4,6	106	B
Suzuki SX4 S-CROSS 1.4T GLE MILD HÍBRID	1373	M	129,08 (95)	4,6	104	A
Suzuki VITARA 1.4T GLE MILD HÍBRID / GLX MILD HÍBRID	1373	M	129,08 (95)	4,6	104	A



Marca  
Modelo  
y Versión

Cilindrada  
(cm<sup>3</sup>)  
Cambio (°)  
Potencia  
CV (kW)  
Consumo  
(l/100km)  
Emisión CO<sub>2</sub>  
(g/km)  
Clasificación  
por consumo

## Suzuki

Suzuki IGNIS 1.2L GLE 4WD MILD HYBRID / GLX 4WD MILD HYBRID	1242	M	89,67 (66)	4,6	105	B
Suzuki SX4 S-CROSS 1.4T GLX MILD HIBRID	1373	M	129,08 (95)	4,7	104	A
Suzuki IGNIS 1.2L GLX AUT.	1242	A	89,67 (66)	4,8	109	C
Suzuki SWIFT 1.2L GLE CVT WLTP	1242	A	89,67 (66)	4,8	110	B
Suzuki SX4 S-CROSS 1.4T GLX 4WD MILD HIBRID	1373	M	129,08 (95)	4,9	110	A
Suzuki VITARA 1.4T GLE 4WD MILD HYBRID / GLX 4WD MILD HYBRID	1373	M	129,08 (95)	4,9	111	A
Suzuki VITARA 1.4T GLE / GLX	1373	M	139,95 (103)	5,7	131	B
Suzuki SX4 S-CROSS 1.4T GLX 6AT	1373	A	139,95 (103)	5,8	133	C
Suzuki SX4 S-CROSS 1.4T GLE / GLX	1373	M	139,95 (103)	5,8	132	C
Suzuki VITARA 1.4T GLX 6AT	1373	M	139,95 (103)	5,8	131	C
Suzuki VITARA 1.4T GLX 4WD	1373	M	139,95 (103)	6,1	138	C
Suzuki SX4 S-CROSS 1.4T GLX 4WD	1373	M	139,95 (103)	6,1	139	C
Suzuki SX4 S-CROSS 1.4T GLX 4WD 6AT	1373	M	139,95 (103)	6,1	140	C
Suzuki VITARA 1.4T GLX 4WD 6AT	1373	A	139,95 (103)	6,2	141	C
Suzuki Jimny 1.5L JX / JLX / MODE 3	1462	M	101,9 (75)	6,8	154	G
Suzuki Jimny 1.5L MODE 3 AUT.	1462	A	101,9 (75)	7,5	170	G

## Tata

Tata VISTA -----	1368	M	74,73 (55)	5,9	139	E
------------------	------	---	------------	-----	-----	---

## Toyota

Toyota Corolla 1.8 Hatchback, neumáticos 15" y 16" (MY20)	1798	A	97,83 (72)	3,3	76	A
Toyota Corolla 1.8 Touring Sports, neumáticos 15" y 16" (MY20)	1798	A	97,83 (72)	3,3	76	A
Toyota Prius Neumáticos 17p (MY2017)	1798	A	97,83 (72)	3,3	76	A
Toyota Prius Neumáticos 17p (MY 2016)	1798	Auto mático	97,83 (72)	3,3	72	A
Toyota Yaris Hybrid neumáticos 16p (MY 2017)	1497	A	73,37 (54)	3,3	82	A
Toyota Yaris Hybrid neumáticos 15p (MY 2017)	1497	A	73,37 (54)	3,3	75	A
Toyota Corolla 1.8 Hatchback, neumáticos 15 y 16 (NG19)	1798	A	97,83 (72)	3,3	76	A

Marca  
Modelo  
y Versión

Cilindrada  
(cm<sup>3</sup>)  
Cambio (°)  
Potencia  
CV (kW)  
Consumo  
(l/100km)  
Emisión CO<sub>2</sub>  
(g/km)  
Clasificación  
por consumo

## Toyota

Toyota Corolla 1.8 Touring Sports, neumáticos 15 y 16 (NG19)	1798	A	97,83 (72)	3,3	76	A
Toyota Yaris Hybrid neumáticos 15p (MY 2015)	1497	A	74,73 (55)	3,3	75	A
Toyota Yaris Hybrid neumáticos 15p (MY 2016)	1497	A	73,37 (54)	3,3	75	A
Toyota Corolla 1.8 Sedán, neumáticos 16" (MY20)	1798	A	97,83 (72)	3,4	77	A
Toyota Corolla 1.8 Sedán, neumáticos 16 (NG19)	1798	A	97,83 (72)	3,4	77	A
Toyota AURIS Touring Sport Hybrid neumático 15p ECO (MY 2015)	1798	A	99,18 (73)	3,5	81	A
Toyota Auris Hybrid neumáticos 15p (MY 2015)	1798	A	99,18 (73)	3,5	79	A
Toyota Auris TS Hybrid neumáticos 15p (MY 2017)	1798	A	99,18 (73)	3,5	81	A
Toyota Auris HB Hybrid neumáticos 15p (MY 2017)	1798	A	99,18 (73)	3,5	79	A
Toyota Auris Hybrid neumáticos 15p (MY 2016)	1798	A	99,18 (73)	3,5	79	A
Toyota AURIS Touring Sport Hybrid neumático 15p ECO (MY 2016)	1798	A	99,18 (73)	3,5	81	A
Toyota Corolla 1.8 Sedán, neumáticos 17 (NG19)	1798	A	97,83 (72)	3,6	83	A
Toyota Corolla 1.8 Hatchback, neumáticos 17 (NG19)	1798	A	97,83 (72)	3,6	83	A
Toyota Corolla 1.8 Touring Sports, neumáticos 17 (NG19)	1798	A	97,83 (72)	3,6	83	A
Toyota Auris Hybrid neumáticos 16p (MY 2016)	1798	A	99,18 (73)	3,6	82	A
Toyota AURIS Touring Sport Hybrid neumático 15p (MY 2016)	1798	A	99,18 (73)	3,6	83	A
Toyota AURIS Touring Sport Hybrid neumático 16p (MY 2016)	1798	A	99,18 (73)	3,6	83	A
Toyota Auris HB Hybrid neumáticos 16p (MY 2017)	1798	A	111,41 (82)	3,6	82	A
Toyota Auris TS Hybrid neumáticos 16p (MY 2017)	1798	A	99,18 (73)	3,6	83	A
Toyota Corolla 1.8 Touring Sports, neumáticos 17" (MY20)	1798	A	97,83 (72)	3,6	83	A
Toyota Corolla 1.8 Sedán, neumáticos 17" (MY20)	1798	A	97,83 (72)	3,6	83	A
Toyota Corolla 1.8 Hatchback, neumáticos 17" (MY20)	1798	A	97,83 (72)	3,6	83	A
Toyota Auris TS Hybrid neumáticos 16p (MY 2018)	1798	A	99,18 (73)	3,6	83	A
Toyota Yaris Hybrid neumáticos 16p (MY 2015)	1497	A	74,73 (55)	3,6	82	A
Toyota AURIS Touring Sport Hybrid neumático 16p (MY 2015)	1798	A	99,18 (73)	3,6	83	A
Toyota AURIS Touring Sport Hybrid neumático 15p (MY 2015)	1798	A	99,18 (73)	3,6	83	A
Toyota Auris Hybrid neumáticos 16p (MY 2015)	1798	A	99,18 (73)	3,6	82	A
Toyota Yaris Hybrid neumáticos 16p (MY 2016)	1497	A	73,37 (54)	3,6	82	A





Marca  
Modelo  
y Versión

Cilindrada  
(cm<sup>3</sup>)  
Cambio (°)  
Potencia  
CV (kW)  
Consumo  
(l/100km)  
Emisión CO<sub>2</sub>  
(g/km)  
Clasificación  
por consumo

Marca  
Modelo  
y Versión

Cilindrada  
(cm<sup>3</sup>)  
Cambio (°)  
Potencia  
CV (kW)  
Consumo  
(l/100km)  
Emisión CO<sub>2</sub>  
(g/km)  
Clasificación  
por consumo

## Toyota

Toyota YARIS HYBRID 100H Active Neumáticos 15 (RC19)	1497	A	73,37 (54)	3,7	84	A
Toyota Yaris Hybrid Neumáticos 15p (MY2019)	1497	A	73,37 (54)	3,7	84	A
Toyota YARIS HYBRID HYBRID Active 100, neumáticos 15p (MY20)	1497	A	73,37 (54)	3,7	84	A
Toyota Prius "Neumáticos 17"" AWD-i (MY19)"	1798	A	97,83 (72)	3,7	85	A
Toyota Prius "Neumáticos 17"" (MY19)"	1798	A	97,83 (72)	3,7	84	A
Toyota C-HR 1.8 Llanta 18p (MY2019)	1798	A	97,83 (72)	3,8	86	A
Toyota C-HR 1.8 Llanta 17p (MY2019)	1798	A	97,83 (72)	3,8	86	A
Toyota YARIS HYBRID HYBRID Feel! 100, neumáticos 16p (MY20)	1497	A	73,37 (54)	3,8	87	A
Toyota Corolla 1.8 Sedán, neumáticos 18" (MY20)	1798	A	97,83 (72)	3,8	87	A
Toyota C-HR 1.8 Llanta 17p (MY2020)	1798	A	97,83 (72)	3,8	86	A
Toyota C-HR 1.8 Llanta 18p (MY2020)	1798	A	97,83 (72)	3,8	86	A
Toyota Corolla 1.8 Sedán, neumáticos 18 (NG19)	1798	A	97,83 (72)	3,8	87	A
Toyota YARIS HYBRID 100H GR-SPORT Neumáticos 17 (RC19)	1497	A	73,37 (54)	3,8	87	A
Toyota YARIS HYBRID 100H Feel! Neumáticos 16 (RC19)	1497	A	73,37 (54)	3,8	87	A
Toyota C-HR 1.8 LLANTA 17p (MY 2017)	1798	A	97,83 (72)	3,8	86	A
Toyota Corolla 2.0 Touring Sports, neumáticos 18" (MY20)	1987	A	152,17 (112)	3,9	89	A
Toyota Corolla 2.0 Hatchback, neumáticos 18" (MY20)	1987	A	152,17 (112)	3,9	89	A
Toyota Corolla 2.0 Touring Sports, neumáticos 18 (NG19)	1987	A	152,17 (112)	3,9	89	A
Toyota Corolla 2.0 Hatchback, neumáticos 18 (NG19)	1987	A	152,17 (112)	3,9	89	A
Toyota Yaris Hybrid Neumáticos 16p CO2 89 (MY2019)	1497	A	73,37 (54)	3,9	89	A
Toyota YARIS HYBRID HYBRID GR-Sport 100, neumáticos 17p (MY20)	1497	A	73,37 (54)	3,9	89	A
Toyota C-HR 1.8 LLANTA 18p (MY 2017)	1798	A	97,83 (72)	3,9	87	A
Toyota Auris HB Hybrid neumáticos 17p (MY 2017)	1798	A	99,18 (73)	3,9	91	A
Toyota Auris Hybrid neumáticos 17p (MY 2016)	1798	A	99,18 (73)	3,9	91	A
Toyota Prius neumáticos 15p (MY 2014)	1798	A	99,18 (73)	3,9	89	A
Toyota Auris Hybrid neumáticos 17p (MY 2015)	1798	A	99,18 (73)	3,9	91	A
Toyota YARIS HYBRID 100H Advance Neumáticos 16 (RC19)	1497	A	73,37 (54)	4	91	A
Toyota C-HR 2.0 Llanta 18p (MY2020)	1987	A	152,17 (112)	4	92	A

## Toyota

Toyota AURIS Touring Sport Hybrid neumático 17p (MY 2015)	1798	A	99,18 (73)	4	92	A
Toyota YARIS HYBRID HYBRID Advance 100, neumáticos 16p (MY20)	1497	A	73,37 (54)	4	91	A
Toyota Auris HB Hybrid neumáticos 15p (MY2019)	1798	A	99,18 (73)	4	90	A
Toyota Auris TS Hybrid neumáticos 17p (MY 2018)	1798	A	99,18 (73)	4	92	A
Toyota Prius neumáticos 17p (MY 2014)	1798	A	99,18 (73)	4	92	A
Toyota Auris TS Hybrid neumáticos 17p (MY 2017)	1798	A	99,18 (73)	4	92	A
Toyota AURIS Touring Sport Hybrid neumático 17p (MY 2016)	1798	A	99,18 (73)	4	92	A
Toyota Aygo 70 Manual (MY18)	998	M	72,01 (53)	4,1	93	B
Toyota Auris HB Hybrid neumáticos 16p (MY2019)	1798	A	99,18 (73)	4,1	94	A
Toyota PRIUS + neumáticos 16p (MY 2016)	1798	A	99,18 (73)	4,1	96	A
Toyota Aygo 70 (MY 2016)	998	M	69,29 (51)	4,1	95	C
Toyota Aygo 70 (MY 2017)	998	M	69,29 (51)	4,1	95	C
Toyota Aygo 70 (MY 2015)	998	M	69,29 (51)	4,1	95	C
Toyota PRIUS + neumáticos 16p (MY 2015)	1798	A	99,18 (73)	4,1	96	A
Toyota Aygo 70 ConfortDrive (MY 2015)	998	A	69,29 (51)	4,2	97	C
Toyota Aygo 70 ConfortDrive (MY 2016)	998	A	69,29 (51)	4,2	97	C
Toyota Aygo 70 ConfortDrive (MY 2017)	998	A	69,29 (51)	4,2	97	C
Toyota Aygo 70 Automático (MY18)	998	M	72,01 (53)	4,2	95	C
Toyota Yaris Hybrid Neumáticos 16p CO2 96 (MY2019)	1497	A	73,37 (54)	4,2	96	A
Toyota Auris TS Hybrid neumáticos 15p (MY2019)	1798	A	99,18 (73)	4,2	95	A
Toyota Auris HB Hybrid Feel! neumáticos 17p (MY2019)	1798	A	99,18 (73)	4,3	97	A
Toyota Auris HB Hybrid Advance neumáticos 17p (MY2019)	1798	A	99,18 (73)	4,3	97	A
Toyota Auris TS Hybrid neumáticos 16p (MY2019)	1798	A	99,18 (73)	4,3	99	A
Toyota Yaris 70 (MY 2016)	998	M	69,29 (51)	4,3	99	A
Toyota Camry "Neumáticos 17"" (NG19)"	2487	A	177,99 (131)	4,3	98	A
Toyota Yaris 70 (MY 2017)	998	M	69,29 (51)	4,3	99	A
Toyota Yaris 70 (MY 2015)	998	M	69,29 (51)	4,3	99	A
Toyota RAV4 4x4 neumáticos 17 (NG19)	2487	A	177,99 (131)	4,4	100	A



Marca  
Modelo  
y Versión

Cilindrada  
(cm<sup>3</sup>)  
Cambio (\*)  
Potencia  
CV (kW)  
Consumo  
(l/100km)  
Emisión CO<sub>2</sub>  
(g/km)  
Clasificación  
por consumo

Marca  
Modelo  
y Versión

Cilindrada  
(cm<sup>3</sup>)  
Cambio (\*)  
Potencia  
CV (kW)  
Consumo  
(l/100km)  
Emisión CO<sub>2</sub>  
(g/km)  
Clasificación  
por consumo

## Toyota

Toyota RAV4 4x4 neumáticos 18 (NG19)	2487	A	177,99 (131)	4,4	101	A
Toyota RAV4 4x4 Luxury neumáticos 18 (NG19)	2487	A	177,99 (131)	4,4	102	A
Toyota Camry "Neumáticos 18" (NG19)"	2487	A	177,99 (131)	4,4	101	A
Toyota PRIUS + neumáticos 17p (MY 2015)	1798	A	99,18 (73)	4,4	101	A
Toyota PRIUS + neumáticos 17p (MY 2016)	1798	A	99,18 (73)	4,4	101	A
Toyota Auris TS Hybrid neumáticos 17p (MY2019)	1798	A	99,18 (73)	4,5	103	A
Toyota RAV4 4x2 neumáticos 17 (NG19)	2487	A	177,99 (131)	4,5	102	A
Toyota Yaris Business 70, neumáticos 15p (MY20)	998	M	72,01 (53)	4,6	104	B
Toyota Yaris City 70 Neumáticos 15p (MY2019)	998	M	69,29 (51)	4,6	104	B
Toyota Yaris 70 Business Neumáticos 15 (RC19)	998	M	72,01 (53)	4,6	104	B
Toyota PRIUS+ neumáticos 16 (MY18)	1798	A	99,18 (73)	4,6	106	A
Toyota PRIUS+ neumáticos 16 (MY19)	1798	A	99,18 (73)	4,6	106	A
Toyota RAV4 4x2 neumáticos 18 (NG19)	2487	A	177,99 (131)	4,6	105	A
Toyota Yaris 70 Active Neumáticos 15 (RC19)	998	M	72,01 (53)	4,7	107	B
Toyota Yaris Active 70 Neumáticos 15p (MY2019)	998	M	69,29 (51)	4,7	107	B
Toyota Yaris Active 70, neumáticos 15p (MY20)	998	M	72,01 (53)	4,7	107	B
Toyota Auris 120T neumáticos 16p (MY 2015)	1197	M	115,49 (85)	4,8	112	A
Toyota AURIS Touring Sport 120T neumáticos 16p (MY 2015)	1197	M	115,49 (85)	4,8	112	A
Toyota Yaris 110 neumáticos 15p (MY 2017)	1496	M	111,41 (82)	4,8	109	B
Toyota AURIS Touring Sport 120T neumáticos 16p (MY 2016)	1197	M	115,49 (85)	4,8	112	A
Toyota Auris 120T neumáticos 16p (MY 2016)	1197	M	115,49 (85)	4,8	112	A
Toyota Auris TS 120T neumáticos 16p (MY 2017)	1197	M	115,49 (85)	4,8	112	A
Toyota Auris HB 120T neumáticos 16p (MY 2017)	1197	M	115,49 (85)	4,8	112	A
Toyota PRIUS+ neumáticos 17 (MY19)	1798	A	99,18 (73)	4,9	112	A
Toyota PRIUS+ neumáticos 17 (MY18)	1798	A	99,18 (73)	4,9	112	A
Toyota Yaris 100 Neumático 15p (MY 2016)	1329	M	99,18 (73)	4,9	114	B
Toyota Yaris 100 Multidrive Neumático 15p (MY 2016)	1329	A	99,18 (73)	4,9	114	B
Toyota RAV4 hybrid 4X2 Neumáticos 17p (MY 2016)	2494	A	154,89 (114)	4,9	115	A

## Toyota

Toyota Yaris 100 Neumático 15p (MY 2015)	1329	M	99,18 (73)	4,9	114	B
Toyota Yaris 100 Multidrive Neumático 15p (MY 2015)	1329	A	99,18 (73)	4,9	114	B
Toyota RAV4 Hybrid 4X2 Neumático 17p (MY 2017)	2494	A	154,89 (114)	4,9	115	A
Toyota RAV4 hybrid 4X4 Neumático 17p (MY 2016)	2494	A	154,89 (114)	5	117	A
Toyota RAV4 hybrid 4X2 Neumáticos 18p (MY 2016)	2494	A	154,89 (114)	5	116	A
Toyota Yaris 110 neumáticos 16p (MY 2017)	1496	M	111,41 (82)	5	112	C
Toyota RAV4 Hybrid 4X2 Neumático 18p (MY 2017)	2494	A	154,89 (114)	5	116	A
Toyota RAV4 Hybrid 4X4 Neumático 17p (MY 2017)	2494	A	154,89 (114)	5	117	A
Toyota Yaris 110 Active Neumáticos 15 (RC19)	1496	M	111,41 (82)	5,1	116	C
Toyota Yaris 110 Neumáticos 15p (MY2019)	1496	M	111,41 (82)	5,1	116	C
Toyota Yaris Active 110, neumáticos 15p (MY20)	1496	M	111,41 (82)	5,1	116	C
Toyota Yaris 100 Neumático 16p (MY 2016)	1329	M	99,18 (73)	5,1	119	C
Toyota Yaris 100 Multidrive Neumático 16p (MY 2016)	1329	A	99,18 (73)	5,1	119	C
Toyota RAV4 hybrid 4X4 Neumático 18p (MY 2016)	2494	A	154,89 (114)	5,1	118	A
Toyota Yaris 100 Multidrive Neumático 16p (MY 2015)	1329	A	99,18 (73)	5,1	119	C
Toyota Yaris 100 Neumático 16p (MY 2015)	1329	M	99,18 (73)	5,1	119	C
Toyota RAV4 Hybrid 4X4 Neumático 18p (MY 2017)	2494	A	154,89 (114)	5,1	118	A
Toyota Yaris Feel! 110, neumáticos 16p (MY20)	1496	M	111,41 (82)	5,2	118	C
Toyota Yaris 110 Neumáticos 16p (MY2019)	1496	M	111,41 (82)	5,2	118	C
Toyota Yaris 110 Feel! Neumáticos 16 (RC19)	1496	M	111,41 (82)	5,2	118	C
Toyota RAV4 2.5 Hybrid 4x2 Neumáticos 18p (MY2019)	2494	A	154,89 (114)	5,3	122	A
Toyota Auris 120T neumáticos 17p (MY 2015)	1197	M	115,49 (85)	5,4	125	B
Toyota Auris 120T neumáticos 17p (MY 2016)	1197	M	115,49 (85)	5,4	125	B
Toyota AURIS Touring Sport 120T neumáticos 17p (MY 2015)	1197	M	115,49 (85)	5,5	126	B
Toyota AURIS Touring Sport 120T neumáticos 17p (MY 2016)	1197	M	115,49 (85)	5,5	126	B
Toyota RAV4 2.5 Hybrid 4x2 Neumáticos 17p (MY2019)	2494	A	154,89 (114)	5,6	127	A
Toyota RAV4 2.5 Hybrid 4x4 Neumáticos 18p (MY2019)	2494	A	154,89 (114)	5,6	127	A
Toyota RAV4 2.5 Hybrid 4x4 Neumáticos 17p (MY2019)	2494	A	154,89 (114)	5,8	131	A



Marca  
Modelo  
y Versión

Cilindrada  
(cm³)

Cambio (\*)

Potencia  
CV (kW)

Consumo  
(l/100km)

Emisión CO<sub>2</sub>  
(g/km)

Clasificación  
por consumo

Marca  
Modelo  
y Versión

Cilindrada  
(cm³)

Cambio (\*)

Potencia  
CV (kW)

Consumo  
(l/100km)

Emisión CO<sub>2</sub>  
(g/km)

Clasificación  
por consumo

## Toyota

Toyota AVENSIS Touring Sport 140 MultiDrive Neumático 17p (MY 2016)	1798	A	146,74 (108)	6	142	A
Toyota Avensis 140 Neumático 17p (MY 2016)	1798	M	146,74 (108)	6	140	B
Toyota Avensis 140 MT Neumático 17p (MY 2017)	1798	M	146,74 (108)	6	140	B
Toyota AVENSIS Touring Sport 140 CVT Neumático 17p (MY 2017)	1798	A	146,74 (108)	6	142	A
Toyota Avensis 140 MultiDrive Neumático 17p (MY 2016)	1798	A	146,74 (108)	6,1	140	B
Toyota Avensis 140 CVT Neumático 17p (MY 2017)	1798	A	146,74 (108)	6,1	140	B
Toyota AVENSIS Touring Sport 140 Neumático 17p (MY 2016)	1798	M	146,74 (108)	6,2	143	B
Toyota AVENSIS Touring Sport 140 MT Neumático 17p (MY 2017)	1798	M	146,74 (108)	6,2	143	B
Toyota Avensis 140 CVT Neumático 18p (MY 2017)	1798	A	146,74 (108)	6,4	148	B
Toyota AVENSIS Touring Sport 140 CVT Neumático 18p (MY 2017)	1798	A	146,74 (108)	6,4	148	B
Toyota AVENSIS Touring Sport 140 MultiDrive Neumático 18p (MY 2016)	1798	A	146,74 (108)	6,4	148	B
Toyota Avensis 140 MultiDrive Neumático 18p (MY 2016)	1798	A	146,74 (108)	6,4	148	B
Toyota Verso 140 Neumático 17p 7 plazas (MY 2015)	1798	A	146,74 (108)	6,5	150	C
Toyota RAV4 150 4X4 Neumático 17p (MY 2016)	1987	M	152,17 (112)	6,5	152	B
Toyota AVENSIS Touring Sport 140 Neumático 18p (MY 2016)	1798	M	146,74 (108)	6,5	149	B
Toyota Avensis 140 Neumático 18p (MY 2016)	1798	M	146,74 (108)	6,5	149	B
Toyota Verso 140 7 plazas (MY 2016)	1798	A	146,74 (108)	6,5	150	C
Toyota AVENSIS Touring Sport 140 MT Neumático 18p (MY 2017)	1798	M	146,74 (108)	6,5	149	B
Toyota Avensis 140 MT Neumático 18p (MY 2017)	1798	M	146,74 (108)	6,5	149	B
Toyota Verso 140 M-DRV LLANTA 17p 7 PLAZAS (MY 2017)	1798	A	146,74 (108)	6,5	150	C
Toyota Verso 130 LLANTA 16p 5 PLAZAS (MY 2017)	1598	M	131,79 (97)	6,6	154	C
Toyota Verso 130 LLANTA 17p 5 PLAZAS (MY 2017)	1598	M	131,79 (97)	6,6	154	C
Toyota Verso 130 LLANTA 16p 7 PLAZAS (MY 2017)	1598	M	131,79 (97)	6,6	154	C
Toyota Verso 130 LLANTA 17p 7 PLAZAS (MY 2017)	1598	M	131,79 (97)	6,6	154	C
Toyota Verso 140 M-DRV LLANTA 16p 7 PLAZAS (MY 2017)	1798	A	146,74 (108)	6,6	153	C
Toyota Verso 130 7 plazas (MY 2016)	1598	M	131,79 (97)	6,6	154	C
Toyota Verso 130 5 plazas (MY 2016)	1598	M	131,79 (97)	6,6	154	C
Toyota Verso 130 Neumático 17p 7 plazas (MY 2015)	1598	M	131,79 (97)	6,6	154	C

## Toyota

Toyota Verso 130 Neumático 17p 5 plazas (MY 2015)	1598	M	131,79 (97)	6,6	154	C
Toyota RAV4 150 4X4 Neumático 17p (MY 2017)	1987	M	152,17 (112)	6,7	155	C
Toyota RAV4 150 4X4 Neumático 18p (MY 2017)	1987	M	152,17 (112)	6,8	158	C
Toyota Verso 130 Neumático 16p 5 plazas (MY 2015)	1598	M	131,79 (97)	6,8	157	D
Toyota Verso 130 Neumático 16p 7 plazas (MY 2015)	1598	M	131,79 (97)	6,8	157	D
Toyota RAV4 150 4X4 Neumático 18p (MY 2016)	1987	M	152,17 (112)	6,8	158	C
Toyota GT86 Automático (MY 2017)	1998	A	199,73 (147)	7,1	164	E
Toyota GT86 Automático (MY 2016)	1998	A	199,73 (147)	7,1	164	E
Toyota RAV4 150 4X4 Multidrive Neumático 18p (MY 2015)	1987	A	150,82 (111)	7,2	167	C
Toyota RAV4 150 4X4 Multidrive Neumático 17p (MY 2015)	1987	A	150,82 (111)	7,2	166	C
Toyota RAV4 150 4X4 Neumático 17p (MY 2015)	1987	M	150,82 (111)	7,2	167	C
Toyota RAV4 150 4X4 Neumático 18p (MY 2015)	1987	M	150,82 (111)	7,3	169	D
Toyota Supra MY19	2998	A	339,67 (250)	7,5	170	D
Toyota GT86 Manual (MY 2017)	1998	M	199,73 (147)	7,8	180	F
Toyota GT86 Manual (MY 2016)	1998	M	199,73 (147)	7,8	180	F
Toyota GT86 Automático (MY20)	1998	A	199,73 (147)	8	183	F
Toyota GT86 Automático (MY 2019)	1998	A	199,73 (147)	8	183	F
Toyota GT86 Manual (MY20)	1998	M	199,73 (147)	8,6	196	G
Toyota GT86 Manual (MY 2019)	1998	M	199,73 (147)	8,6	196	G

## Toyota Canarias

Toyota Canarias Corolla (F9) Híbrido 1.8 Alisio	1798	A	115,49 (85)	3,3	76	A
Toyota Canarias Corolla (F9) TS Híbrido 1.8 Alisio	1798	A	97,83 (72)	3,3	76	A
Toyota Canarias Corolla (F9) TS Híbrido 1.8 Aire	1798	A	97,83 (72)	3,3	76	A
Toyota Canarias Corolla (F9) Híbrido 1.8 Aire	1798	A	115,49 (85)	3,3	76	A
Toyota Canarias Corolla Sedán(F9) 1.8 Híbrido Aire	1798	A	97,83 (72)	3,4	77	A
Toyota Canarias Corolla Sedán(F9) 1.8 Híbrido Alisio	1798	A	97,83 (72)	3,4	77	A
Toyota Canarias Prius (K8) Pro	1797	A	72,01 (53)	3,4	78	A



Marca  
Modelo  
y Versión

Cilindrada  
(cm³)

Cambio (\*)

Potencia  
CV (kW)

Consumo  
(l/100km)

Emisión CO<sub>2</sub>  
(g/km)

Clasificación  
por consumo

## Toyota Canarias

Marca Modelo y Versión	Cilindrada (cm³)	Cambio (*)	Potencia CV (kW)	Consumo (l/100km)	Emisión CO <sub>2</sub> (g/km)	Clasificación por consumo
Toyota Canarias Prius (K8) Aire	1797	A	72,01 (53)	3,4	78	A
Toyota Canarias Corolla (F9) Híbrido 1.8 Agua	1798	A	152,17 (112)	3,6	83	A
Toyota Canarias Prius (N8) Aire	1796	A	97,83 (72)	3,6	82	A
Toyota Canarias Prius (N8) Pro	1796	A	97,83 (72)	3,6	82	A
Toyota Canarias Corolla (F9) TS Híbrido 1.8 Aire	1798	A	97,83 (72)	3,6	83	A
Toyota Canarias Yaris (K9) Hi- Cool	1497	A	73,37 (54)	3,7	84	A
Toyota Canarias Yaris (K9e) Hi-Cool	1497	A	73,37 (54)	3,7	84	A
Toyota Canarias C-HR (M9) 1.8 Híbrido 4x2 Aire	1798	A	97,83 (72)	3,8	86	A
Toyota Canarias C-HR (M9) 1.8 Híbrido 4x2 Alisio	1798	A	97,83 (72)	3,8	86	A
Toyota Canarias C-HR (M9) 1.8 Híbrido 4x2 Agua	1798	A	97,83 (72)	3,8	86	A
Toyota Canarias Yaris (K9e) Hi- Y20	1497	A	73,37 (54)	3,8	87	A
Toyota Canarias Yaris (K9e) Hi-Style	1497	A	73,37 (54)	3,8	87	A
Toyota Canarias Yaris (K9) Hi- Y20	1497	A	73,37 (54)	3,8	87	A
Toyota Canarias Yaris (K9) Hi- Style	1497	A	73,37 (54)	3,8	87	A
Toyota Canarias C-HR (N8) Híbrido 4x2 Agua	1796	A	97,83 (72)	3,8	86	A
Toyota Canarias C-HR (N8) Híbrido 4x2 Alisio	1796	A	97,83 (72)	3,8	86	A
Toyota Canarias Yaris (K9e) Hi- GR-S	1497	A	73,37 (54)	3,8	87	A
Toyota Canarias C-HR (N8) Híbrido 4x2 Aire	1796	A	97,83 (72)	3,8	86	A
Toyota Canarias Corolla Sedán(F9) 1.8 Híbrido Agua	1798	A	97,83 (72)	3,8	87	A
Toyota Canarias C-HR (N8) Híbrido 4x2 Alisio bitono	1796	A	97,83 (72)	3,8	86	A
Toyota Canarias Corolla (F9) TS Híbrido 2.0 Agua	1987	A	152,17 (112)	3,9	89	A
Toyota Canarias Yaris (K9e) Hi- Chic	1497	A	73,37 (54)	3,9	88	A
Toyota Canarias Corolla (F9) TS Híbrido 2.0 Agua+plus	1987	A	152,17 (112)	3,9	89	A
Toyota Canarias Corolla (F9) Híbrido 2.0 Agua+bitono	1987	A	152,17 (112)	3,9	89	A
Toyota Canarias Corolla (F9) TS Híbrido 2.0 Agua+ pack plus	1987	A	152,17 (112)	3,9	89	A
Toyota Canarias Yaris (K9) Hi- GR-S	1497	A	73,37 (54)	3,9	91	A
Toyota Canarias Corolla (F9) Híbrido 2.0 Agua pack plus	1987	A	152,17 (112)	3,9	89	A
Toyota Canarias Corolla (F9) Híbrido 2.0 Agua+panorama	1987	A	152,17 (112)	3,9	89	A

Marca  
Modelo  
y Versión

Cilindrada  
(cm³)

Cambio (\*)

Potencia  
CV (kW)

Consumo  
(l/100km)

Emisión CO<sub>2</sub>  
(g/km)

Clasificación  
por consumo

## Toyota Canarias

Marca Modelo y Versión	Cilindrada (cm³)	Cambio (*)	Potencia CV (kW)	Consumo (l/100km)	Emisión CO <sub>2</sub> (g/km)	Clasificación por consumo
Toyota Canarias Corolla (F9) Híbrido 2.0 Agua	1987	A	152,17 (112)	3,9	89	A
Toyota Canarias Yaris (K9) Hi- Chic	1497	A	73,37 (54)	4	91	A
Toyota Canarias C-HR (M9) 2.0 Híbrido Launch edition	1987	A	152,17 (112)	4	92	A
Toyota Canarias C-HR (M9) 2.0 Híbrido 4x2 Agua	1987	A	152,17 (112)	4	92	A
Toyota Canarias Aygo (M9) 1.0 5D 5MT x-wave	998	M	72,01 (53)	4,1	93	B
Toyota Canarias Aygo (M9) 1.0 5D 5MT x-cite	998	M	72,01 (53)	4,1	93	B
Toyota Canarias Aygo (M9) 1.0 3D 5MT x play +	998	M	72,01 (53)	4,1	93	B
Toyota Canarias Aygo (M8) 1.0 5D 5MT x play + con techo	998	M	72,01 (53)	4,1	93	B
Toyota Canarias Aygo (M9) 1.0 5D 5MT x play + con techo	998	M	72,01 (53)	4,1	93	B
Toyota Canarias Aygo (M9) 1.0 5D 5MT x play +	998	M	72,01 (53)	4,1	93	B
Toyota Canarias Aygo (M8) 1.0 3D 5MT x play	998	M	72,01 (53)	4,1	93	B
Toyota Canarias Aygo (M8) 1.0 3D 5MT x play +	998	M	72,01 (53)	4,1	93	B
Toyota Canarias Aygo (M8) 1.0 5D 5MT x play	998	M	72,01 (53)	4,1	93	B
Toyota Canarias Aygo (M8) 1.0 5D 5MT x play +	998	M	72,01 (53)	4,1	93	B
Toyota Canarias Aygo (M9) 1.0 5D 5MT x-clusiv	998	M	72,01 (53)	4,1	93	B
Toyota Canarias Aygo (M8) 1.0 5D 5MT x-cite	998	M	72,01 (53)	4,1	93	B
Toyota Canarias Aygo (M8) 1.0 5D 5MT x-wave	998	M	72,01 (53)	4,1	93	B
Toyota Canarias Aygo (M8) 1.0 5D 5MT x-clusiv	998	M	72,01 (53)	4,1	93	B
Toyota Canarias Aygo (M9) 1.0 5D 5MT x play	998	M	72,01 (53)	4,1	93	B
Toyota Canarias Aygo (M9) 1.0 3D 5MT x play	998	M	72,01 (53)	4,1	93	B
Toyota Canarias Camry (L9) Híbrido 2.5 Aire	2487	A	177,99 (131)	4,3	98	A
Toyota Canarias Camry (L9) Híbrido 2.5 Alisio	2487	A	177,99 (131)	4,4	101	A
Toyota Canarias Camry (L9) Híbrido 2.5 Agua	2487	A	177,99 (131)	4,4	101	A
Toyota Canarias Rav4 (F9c) 2.5 4x4 CVT Style	2487	A	177,99 (131)	4,4	101	A
Toyota Canarias Rav4 (F9c) 2.5 4x4 CVT Agua	2487	A	177,99 (131)	4,4	101	A
Toyota Canarias Rav4 (F9c) 2.5 4x4 CVT Alisio Plus	2487	A	177,99 (131)	4,4	101	A
Toyota Canarias Rav4 (F9c) 2.5 4x4 CVT Alisio	2487	A	177,99 (131)	4,4	101	A
Toyota Canarias Rav4 (F9c) 2.5 4x4 CVT Aire	2487	A	177,99 (131)	4,4	101	A



Marca  
Modelo  
y Versión

Cilindrada  
(cm³)  
Cambio (\*)  
Potencia  
CV (kW)

Consumo  
(l/100km)  
Emisión CO₂  
(g/km)  
Clasificación  
por consumo

Marca  
Modelo  
y Versión

Cilindrada  
(cm³)  
Cambio (\*)  
Potencia  
CV (kW)

Consumo  
(l/100km)  
Emisión CO₂  
(g/km)  
Clasificación  
por consumo

## Toyota Canarias

Toyota Canarias Rav4 (F9b) 2.5 4x4 CVT Agua	2487	A	177,99 (131)	4,4	101	A
Toyota Canarias Rav4 (F9b) 2.5 4x4 CVT Style	2487	A	177,99 (131)	4,4	101	A
Toyota Canarias Rav4 (F9b) 2.5 4x4 CVT Alisio Plus	2487	A	177,99 (131)	4,4	101	A
Toyota Canarias Rav4 (F9b) 2.5 4x4 CVT Aire	2487	A	177,99 (131)	4,4	101	A
Toyota Canarias Rav4 (F9b) 2.5 4x4 CVT Alisio	2487	A	177,99 (131)	4,4	101	A
Toyota Canarias Rav4 (F9) 2.5 4x4 CVT Style	2487	A	177,99 (131)	4,4	101	A
Toyota Canarias Rav4 (F9) 2.5 4x4 CVT Aire	2487	A	177,99 (131)	4,4	101	A
Toyota Canarias Rav4 (F9) 2.5 4x4 CVT Alisio	2487	A	177,99 (131)	4,4	101	A
Toyota Canarias Rav4 (F9) 2.5 4x4 CVT Alisio Plus	2487	A	177,99 (131)	4,4	101	A
Toyota Canarias Rav4 (F9) 2.5 4x4 CVT Agua	2487	A	177,99 (131)	4,4	101	A
Toyota Canarias Rav4 (F9c) 2.5 4x2 CVT Aire	2487	A	177,99 (131)	4,5	107	A
Toyota Canarias Rav4 (F9b) 2.5 4x2 CVT Aire	2487	A	177,99 (131)	4,5	107	A
Toyota Canarias Rav4 (F9) 2.5 4x2 CVT Aire	2487	A	177,99 (131)	4,5	102	A
Toyota Canarias Rav4 (F9) 2.5 4x2 CVT Agua	2487	A	177,99 (131)	4,6	105	A
Toyota Canarias Rav4 (F9) 2.5 4x2 CVT Style	2487	A	177,99 (131)	4,6	105	A
Toyota Canarias Rav4 (F9) 2.5 4x2 CVT Alisio Plus	2487	A	177,99 (131)	4,6	105	A
Toyota Canarias Rav4 (F9) 2.5 4x2 CVT Alisio	2487	A	177,99 (131)	4,6	105	A
Toyota Canarias Yaris (K9e) 1.0 5D 5MT Move	998	M	111,41 (82)	4,6	104	B
Toyota Canarias Yaris (K9e) 1.0 3D 5MT Step	998	M	111,41 (82)	4,6	104	B
Toyota Canarias Yaris (K9) 1.0 5D 5MT Move	998	M	111,41 (82)	4,6	104	B
Toyota Canarias Prius + (N8) Pro	1798	A	97,83 (72)	4,6	106	A
Toyota Canarias Prius + (N8) Aire	1798	A	97,83 (72)	4,6	106	A
Toyota Canarias Prius + (N8) Agua	1798	A	97,83 (72)	4,6	106	A
Toyota Canarias Yaris (K9) 1.0 3D 5MT Step	998	M	72,01 (53)	4,6	104	B
Toyota Canarias Rav4 (F9c) 2.5 4x2 CVT Alisio	2487	A	177,99 (131)	4,6	108	A
Toyota Canarias Rav4 (F9b) 2.5 4x2 CVT Agua	2487	A	177,99 (131)	4,6	108	A
Toyota Canarias Rav4 (F9c) 2.5 4x2 CVT Alisio Plus	2487	A	177,99 (131)	4,6	108	A
Toyota Canarias Rav4 (F9b) 2.5 4x2 CVT Style	2487	A	177,99 (131)	4,6	108	A

## Toyota Canarias

Toyota Canarias Rav4 (F9c) 2.5 4x2 CVT Agua	2487	A	177,99 (131)	4,6	108	A
Toyota Canarias Rav4 (F9c) 2.5 4x2 CVT Style	2487	A	177,99 (131)	4,6	108	A
Toyota Canarias Rav4 (F9b) 2.5 4x2 CVT Alisio Plus	2487	A	177,99 (131)	4,6	108	A
Toyota Canarias Rav4 (F9b) 2.5 4x2 CVT Alisio	2487	A	177,99 (131)	4,6	108	A
Toyota Canarias Yaris (N8) 1.5 5D 6MT Cool Fun	1496	M	111,41 (82)	5,1	116	C
Toyota Canarias Yaris (N8) 1.5 5D 6MT Cool Panorama	1496	M	111,41 (82)	5,1	116	C
Toyota Canarias Yaris (N8) 1.5 5D 6MT Cool	1496	M	111,41 (82)	5,1	116	C
Toyota Canarias Yaris (N8) 1.5 5D 6MT Move	1496	M	111,41 (82)	5,1	116	C
Toyota Canarias Yaris (N8) 1.5 5D 6MT Step	1496	M	111,41 (82)	5,1	116	C
Toyota Canarias Yaris (K9e) 1,5 5D 6MT Y20	1496	M	111,41 (82)	5,2	118	C
Toyota Canarias Yaris (K9e) 1,5 5D 6MT Style	1496	M	111,41 (82)	5,2	118	C
Toyota Canarias Yaris (K9e) 1,5 5D 6MT Move	1496	M	111,41 (82)	5,2	118	C
Toyota Canarias Yaris (K9e) 1,5 5D 6MT Step	1496	M	111,41 (82)	5,2	118	C
Toyota Canarias Yaris (K9) 1.5 5D 6MT Y20	1496	M	111,41 (82)	5,2	118	C
Toyota Canarias Yaris (K9) 1.5 5D 6MT Style	1496	M	111,41 (82)	5,2	118	C
Toyota Canarias Yaris (K9) 1.5 5D 6MT Cool	1496	M	111,41 (82)	5,2	118	C
Toyota Canarias Yaris (K9) 1.5 5D 6MT Move	1496	M	111,41 (82)	5,2	118	C
Toyota Canarias Yaris (K9) 1.5 5D 6MT Step	1496	M	111,41 (82)	5,2	118	C
Toyota Canarias Yaris (K9) 1.5 5D 6MT Cool	1496	M	111,41 (82)	5,2	118	C
Toyota Canarias Yaris (K9) 1.5 5D 6MT Move	1496	M	111,41 (82)	5,2	118	C
Toyota Canarias Yaris (K9e) 1,5 5D 6MT Cool	1496	M	111,41 (82)	5,2	118	C
Toyota Canarias C-HR (N8) 1,2 6MT 4x2 Ópalo	1197	M	115,49 (85)	5,9	135	B
Toyota Canarias Rav4 (F9c) 2.0 4x2 MT Ópalo	1987	M	175,27 (129)	6	138	B
Toyota Canarias Rav4 (F9b) 2.0 4x2 MT Ópalo	1987	M	175,27 (129)	6	138	B
Toyota Canarias Rav4 (F9b) 2.0 4x2 MT Basalto	1987	M	175,27 (129)	6	138	B
Toyota Canarias Rav4 (F9c) 2.0 4x2 MT Basalto	1987	M	175,27 (129)	6	138	B
Toyota Canarias Rav4 (F9) 2,0 4x2 MT Opalo	1987	M	175,27 (129)	6	138	B
Toyota Canarias Rav4 (F9) 2,0 4x2 MT Basalto	1987	M	175,27 (129)	6	138	B
Toyota Canarias C-HR (M9) 1.2T 6MT 4x2 Ópalo	1197	M	115,49 (85)	6,1	138	C
Toyota Canarias Rav4 (F9c) 2.0 4x4 6MT Ópalo	1987	M	175,27 (129)	6,2	142	B



Marca  
Modelo  
y Versión

Cilindrada  
(cm³)  
Cambio (\*)  
Potencia  
CV (kW)

Consumo  
(l/100km)  
Emisión CO₂  
(g/km)  
Clasificación  
por consumo

Marca  
Modelo  
y Versión

Cilindrada  
(cm³)  
Cambio (\*)  
Potencia  
CV (kW)

Consumo  
(l/100km)  
Emisión CO₂  
(g/km)  
Clasificación  
por consumo

## Toyota Canarias

Toyota Canarias Rav4 (F9b) 2.0 4x4 6MT Ópalo	1987	M	175,27 (129)	6,2	142	B
Toyota Canarias Rav4 (F9) 2.0 4x4 6MT Ópalo	1987	M	175,27 (129)	6,2	142	B
Toyota Canarias Rav4 (F9c) 2.0 4x4 6MT Olivina	1987	M	175,27 (129)	6,4	142	B
Toyota Canarias Rav4 (F9b) 2.0 4x4 6MT Olivina	1987	M	175,27 (129)	6,4	142	B
Toyota Canarias Rav4 (F9) 2.0 4x4 6MT Olivina	1987	M	175,27 (129)	6,4	142	B
Toyota Canarias GT86 (N8) 2.0 6MT	1998	M	199,73 (147)	8,6	196	G
Toyota Canarias GT86 (K9) 2.0 6MT	1998	M	199,73 (147)	8,6	196	G
Toyota Canarias GT86 (K9) 2.0 6 MT Black touch edition	1998	M	199,73 (147)	8,6	196	G

## Volkswagen Canarias

Volkswagen Canarias Cross Polo 1.2 TSI 90 CV BMT MAN. 5G	1197	M	89,67 (66)	4,8	110	B
Volkswagen Canarias Polo 1.4 TSI 150 CV BMT MAN. 6G	1390	M	149,46 (110)	4,8	110	B
Volkswagen Canarias Cross Polo 1.2 TSI 110 CV BMT MAN. 6G	1197	M	110,05 (81)	5	115	C
Volkswagen Canarias Polo 1.0 75 CV MAN. 5G Trendline	999	M	74,73 (55)	5,1	116	C
Volkswagen Canarias Golf 1.4 TSI 125 CV BMT	1390	M	125 (92)	5,2	120	B
Volkswagen Canarias Polo 1.8 TSI 192 CV BMT AUT. DSG7	1798	A	191,58 (141)	5,6	129	D
Volkswagen Canarias Tiguan NF 1.4 TSI 150 CV BMT ACT	1390	A	203,8 (150)	6	138	A
Volkswagen Canarias Polo 1.8 TSI 192 CV BMT MAN. 6G	1798	M	191,58 (141)	6	139	D
Volkswagen Canarias Caddy Trendline 1.6 TDI 102 CV	1197	M	104,62 (77)	6,3	147	C
Volkswagen Canarias Tiguan MY16 1.4 TSI 150 CV MAN. 6G BMT	1390	M	149,46 (110)	6,4	150	C
Volkswagen Canarias Tiguan MY16 1.4 TSI 125 CV MAN. 6G BMT	1390	M	125 (92)	6,4	149	C
Volkswagen Canarias Tiguan 1.4 TSI 122 CV MAN. 6G	1390	M	122,28 (90)	6,5	152	C
Volkswagen Canarias Tiguan 1.4 TSI 160 CV MAN. 6G	1390	M	160,33 (118)	6,7	156	C
Volkswagen Canarias Tiguan MY16 1.4 TSI 150 CV MAN. DSG6 BMT	1390	A	149,46 (110)	6,7	159	C
Volkswagen Canarias Tiguan NF 1.4 TSI 150 CV BMT ACT 4M	1390	M	203,8 (150)	6,8	153	B
Volkswagen Canarias Tiguan 1.4 TSI 160 CV AUT. DSG6	1390	A	160,33 (118)	7,1	164	D

## Volkswagen Turismos

Volkswagen Turismos POLO POLO 1.0 TSI 70kW (95CV) Manual 5 velocidades MY20	999	M	95,11 (70)	4,6	105	A
Volkswagen Turismos POLO Polo Advance 1.0 TSI 70 kW (95 CV) 5 vel.	999	M	95,11 (70)	4,6	104	A
Volkswagen Turismos POLO Polo Sport 1.0 TSI 70 kW (95 CV) 5 vel.	999	M	95,11 (70)	4,6	104	A
Volkswagen Turismos POLO POLO 1.0 59kW (80CV) Manual 5 velocidades MY20	999	M	80,16 (59)	4,6	106	A
Volkswagen Turismos POLO Polo Advance 1.0 TSI 70 kW (95 CV) DSG 7 vel.	999	A	95,11 (70)	4,7	105	B
Volkswagen Turismos POLO Polo Sport 1.0 TSI 70 kW (95 CV) DSG 7 vel.	999	A	95,11 (70)	4,7	105	B
Volkswagen Turismos POLO Polo Sport 1.0 TSI 85 kW (115CV) 6 vel.	999	M	115,49 (85)	4,7	104	B
Volkswagen Turismos POLO POLO 1.0 TSI 85kW (115CV) Manual 6 velocidades MY20	999	M	115,49 (85)	4,7	107	B
Volkswagen Turismos GOLF GOLF 1.0 TSI 85kW (115CV) Manual 6 velocidades (Stock) MY20	999	M	115,49 (85)	4,7	108	A
Volkswagen Turismos POLO POLO 1.0 TSI 70kW (95CV) DSG 7 velocidades MY20	999	A	95,11 (70)	4,7	108	B
Volkswagen Turismos POLO POLO 1.0 TSI 85kW (115CV) DSG 7 velocidades MY20	999	A	115,49 (85)	4,7	108	B
Volkswagen Turismos POLO Polo Advance 1.0 EVO 59 kW (80 CV) 5 vel.	999	M	80,16 (59)	4,8	110	B
Volkswagen Turismos POLO Polo Edition 1.0 EVO 59 kW (80 CV) 5 vel.	999	M	80,16 (59)	4,8	110	B
Volkswagen Turismos POLO Polo Edition 1.0 EVO 48 kW (65 CV) 5 vel.	999	M	65,22 (48)	4,8	108	B
Volkswagen Turismos GOLF Golf Business & Navi 1.0 TSI 85 kW (115 CV) 6 vel.	999	M	115,49 (85)	4,8	109	A
Volkswagen Turismos GOLF Golf Ready2Go 1.0 TSI 85 kW (115 CV) 6 vel.	999	M	115,49 (85)	4,8	109	A
Volkswagen Turismos GOLF Golf Sport R-Line 1.0 TSI 85 kW (115 CV) DSG 7 vel.	999	A	115,49 (85)	4,8	109	A
Volkswagen Turismos POLO Polo Sport 1.0 TSI 85 kW (115CV) DSG 7 vel.	999	A	115,49 (85)	4,8	108	B
Volkswagen Turismos GOLF Golf Advance 1.0 TSI 85 kW (115 CV) DSG 7 vel.	999	A	115,49 (85)	4,8	109	A
Volkswagen Turismos GOLF Golf Business 1.0 TSI 85 kW (115 CV) 6 vel.	999	M	115,49 (85)	4,8	109	A
Volkswagen Turismos GOLF VARIANT Golf Variant Advance 1.5 TSI EVO BM 96 kW (130 CV) DSG 7 vel.	1498	A	130,43 (96)	4,9	111	A
Volkswagen Turismos GOLF Golf Advance 1.0 TSI 85 kW (115 CV) 6 vel.	999	M	115,49 (85)	4,8	109	A



Marca  
Modelo  
y Versión

Cilindrada  
(cm³)  
Cambio (\*)  
Potencia  
CV (kW)

Consumo  
(l/100km)  
Emisión CO₂  
(g/km)  
Clasificación  
por consumo

Marca Modelo y Versión	Cilindrada (cm³)	Cambio (*)	Potencia CV (kW)	Consumo (l/100km)	Emisión CO₂ (g/km)	Clasificación por consumo
Volkswagen Turismos GOLF VARIANT Golf Variant Sport 1.5 TSI EVO BM 96 kW (130 CV) DSG 7 vel.	1498	A	130,43 (96)	4,9	111	A
Volkswagen Turismos GOLF Golf Sport R-Line 1.0 TSI 85 kW (115 CV) 6 vel.	999	M	115,49 (85)	4,8	109	A
Volkswagen Turismos T-Cross T-Cross Advance 1.0 TSI 85 kW (115 CV) DSG 7 vel.	999	A	115,49 (85)	4,9	111	B
Volkswagen Turismos T-Cross T-Cross Sport 1.0 TSI 85 kW (115 CV) DSG 7 vel.	999	A	115,49 (85)	4,9	111	B
Volkswagen Turismos GOLF Golf Sport 1.5 TSI EVO BM 96 kW (130 CV) DSG 7 vel.	1498	A	130,43 (96)	4,9	111	A
Volkswagen Turismos GOLF VARIANT Golf Variant Business & Navi 1.0 TSI 85 kW (115 CV) 6 vel.	999	M	115,49 (85)	4,9	111	A

Marca  
Modelo  
y Versión

Cilindrada  
(cm³)  
Cambio (\*)  
Potencia  
CV (kW)

Consumo  
(l/100km)  
Emisión CO₂  
(g/km)  
Clasificación  
por consumo

## Volkswagen Turismos

Marca Modelo y Versión	Cilindrada (cm³)	Cambio (*)	Potencia CV (kW)	Consumo (l/100km)	Emisión CO₂ (g/km)	Clasificación por consumo
Volkswagen Turismos GOLF VARIANT Golf Variant Business 1.0 TSI 85 kW (115 CV) 6 vel.	999	M	115,49 (85)	4,9	111	A
Volkswagen Turismos GOLF VARIANT Golf Variant Ready2Go 1.0 TSI 85 kW (115 CV) 6 vel.	999	M	115,49 (85)	4,9	111	A
Volkswagen Turismos GOLF Golf Advance 1.5 TSI EVO BM 96 kW (130 CV) DSG 7 vel.	1498	A	130,43 (96)	4,9	111	A
Volkswagen Turismos GOLF VARIANT Golf Variant Advance 1.0 TSI 85 kW (115 CV) DSG 7 vel.	999	A	115,49 (85)	4,9	112	A
Volkswagen Turismos GOLF VARIANT Golf Variant Sport 1.0 TSI 85 kW (115 CV) DSG 7 vel.	999	A	115,49 (85)	4,9	112	A
Volkswagen Turismos T-Cross T-Cross Advance 1.0 TSI 70 kW (95 CV) 5 vel.	999	M	95,11 (70)	4,9	112	B
Volkswagen Turismos GOLF VARIANT GOLF VARIANT 1.0 TSI 85kW (115CV) Manual 6 velocidades MY20	999	M	115,49 (85)	4,8	111	A
Volkswagen Turismos GOLF VARIANT Golf Variant Advance 1.0 TSI 85 kW (115 CV) 6 vel.	999	M	115,49 (85)	4,9	111	A
Volkswagen Turismos T-Cross T-Cross First Edition 1.0 TSI 85 kW (115 CV) 6 vel.	999	M	115,49 (85)	4,9	112	B
Volkswagen Turismos GOLF VARIANT Golf Variant Sport R-Line 1.0 TSI 85 kW (115 CV) 5 vel.	999	M	115,49 (85)	4,9	111	A
Volkswagen Turismos GOLF VARIANT Golf Variant Sport 1.0 TSI 85 kW (115 CV) 5 vel.	999	M	115,49 (85)	4,9	111	A
Volkswagen Turismos T-Cross T-CROSS 1.0 TSI 85kW (115CV) DSG 7 velocidades MY20	999	A	115,49 (85)	4,9	112	B
Volkswagen Turismos T-Cross T-CROSS 1.0 TSI 85kW (115CV) Manual 6 velocidades MY20	999	M	115,49 (85)	4,9	113	B
Volkswagen Turismos Sportsvan Golf Sportsvan Advance 1.0 TSI 85 kW (115 CV) 6 vel.	999	M	115,49 (85)	4,9	110	A
Volkswagen Turismos Sportsvan Golf Sportsvan Edition 1.0 TSI 85 kW (115 CV) 6 vel.	999	M	115,49 (85)	5	113	A
Volkswagen Turismos GOLF VARIANT Golf Variant Sport 1.5 TSI EVO BM 96 kW (130 CV) 6 vel.	1498	M	130,43 (96)	5	113	A
Volkswagen Turismos GOLF VARIANT Golf Variant Advance 1.5 TSI EVO BM 96 kW (130 CV) 6 vel.	1498	M	130,43 (96)	5	113	A
Volkswagen Turismos GOLF Golf Advance 1.5 TSI EVO BM 96 kW (130CV) 6 vel.	1498	M	130,43 (96)	5	113	A
Volkswagen Turismos GOLF GOLF 1.5 TSI 96kW (130CV) EVO Manual 6 velocidades MY20	1498	M	130,43 (96)	5	115	A
Volkswagen Turismos GOLF SPORTSVAN GOLF SPORTSVAN 1.0 TSI 115CV (85kW) 6 vel. MY20	999	M	115,49 (85)	5	114	A
Volkswagen Turismos T-Cross T-CROSS 1.0 TSI 70kW (95CV) Manual 5 velocidades MY20	999	M	95,11 (70)	5,1	116	B
Volkswagen Turismos GOLF VARIANT Golf Variant Sport R-Line 1.5 TSI EVO 110 kW (150 CV) DSG 7 vel.	1498	A	149,46 (110)	5,1	116	A



Marca, Modelo y Versión

Cilindrada (cm³)

Cambio (\*)

Potencia CV (kW)

Consumo (l/100km)

Emisión CO<sub>2</sub> (g/km)

Clasificación por consumo

Volkswagen Turismos T-Roc T-Roc Edition 1.0 TSI 85 kW (115 CV) 6 vel.	999	M	115,49 (85)	5,1	115	A
Volkswagen Turismos Sportsvan Golf Sportsvan Advance 1.5 TSI 96 kW (130 CV) DSG 7 vel.	1498	A	130,43 (96)	5,1	115	A
Volkswagen Turismos Sportsvan Golf Sportsvan Advance 1.5 TSI 96 kW (130 CV) 6 vel.	1498	M	130,43 (96)	5	115	A
Volkswagen Turismos GOLF Golf Sport 1.5 TSI EVO BM 96 kW (130CV) 6 vel.	1498	M	130,43 (96)	5,1	113	B
Volkswagen Turismos GOLF VARIANT Golf Variant Advance 1.5 TSI EVO 110 kW (150 CV) DSG 7 vel.	1498	A	149,46 (110)	5,1	116	A
Volkswagen Turismos GOLF Golf Sport R-Line 1.5 TSI EVO 110 kW (150 CV) DSG 7 vel.	1498	A	149,46 (110)	5,1	116	B

Marca, Modelo y Versión

Cilindrada (cm³)

Cambio (\*)

Potencia CV (kW)

Consumo (l/100km)

Emisión CO<sub>2</sub> (g/km)

Clasificación por consumo

## Volkswagen Turismos

Volkswagen Turismos GOLF Golf Advance 1.5 TSI EVO 110 kW (150 CV) DSG 7 vel.	1498	A	149,46 (110)	5,1	116	B
Volkswagen Turismos GOLF VARIANT Golf VARIANT 1.5 TSI 96kW (130CV) Manual 6 velocidades MY20	1498	M	130,43 (96)	5,1	116	A
Volkswagen Turismos GOLF GOLF 1.5 TSI EVO 110kW (150CV) Manual 6 velocidades MY20	1498	M	149,46 (110)	5,1	116	B
Volkswagen Turismos GOLF VARIANT Golf VARIANT 1.5 TSI EVO 110kW (150CV) DSG7 velocidades MY20	1498	A	149,46 (110)	5,1	116	A
Volkswagen Turismos GOLF GOLF 1.5 TSI EVO 110kW (150CV) DSG7 velocidades MY20	1498	A	149,46 (110)	5,1	116	B
Volkswagen Turismos GOLF VARIANT Golf VARIANT 1.5 TSI EVO 110kW (150CV) Manual 6 velocidades MY20	1498	M	149,46 (110)	5,1	117	A
Volkswagen Turismos T-Roc T-Roc Sport 1.0 TSI 85 kW (115 CV) 6 vel.	999	M	115,49 (85)	5,2	115	B
Volkswagen Turismos T-Roc T-Roc Advance Style 1.0 TSI 85 kW (115 CV) 6 vel.	999	M	115,49 (85)	5,2	115	B
Volkswagen Turismos GOLF Golf Sport 1.5 TSI EVO 110 kW (150 CV) DSG 7 vel.	1498	A	149,46 (110)	5,2	118	B
Volkswagen Turismos PASSAT Passat Advance 1.5 TSI ACT 110 kW (150 CV) 6 vel.	1498	M	149,46 (110)	5,1	117	A
Volkswagen Turismos GOLF SPORTSVAN GOLF SPORTSVAN 1.5 TSI EVO 130CV (96kW) 6 vel. MY20	1498	M	130,43 (96)	5,1	116	A
Volkswagen Turismos PASSAT PASSAT 1,5 TSI 110kW (150CV) 6 vel. MY20	1498	M	149,46 (110)	5,1	117	A
Volkswagen Turismos PASSAT PASSAT 1,5 ACT TSI 110kW (150CV) DSG 7 vel. MY20	1498	A	149,46 (110)	5,1	117	A
Volkswagen Turismos GOLF Golf Sport R-Line 1.5 TSI EVO 110 kW (150 CV) 6 vel.	1498	M	149,46 (110)	5,2	119	B
Volkswagen Turismos GOLF VARIANT Golf Variant Sport R-Line 1.5 TSI EVO 110 kW (150 CV) 6 vel.	1498	M	149,46 (110)	5,2	119	A
Volkswagen Turismos GOLF VARIANT Golf Variant Advance 1.5 TSI EVO 110 kW (150 CV) 6 vel.	1498	M	149,46 (110)	5,2	119	A
Volkswagen Turismos GOLF Golf Advance 1.5 TSI EVO 110 kW (150 CV) 6 vel.	1498	M	149,46 (110)	5,2	119	B
Volkswagen Turismos T-Cross T-CROSS 1.5 TSI 110kW (150CV) DSG 7 velocidades MY20	1498	A	149,46 (110)	5,2	118	B
Volkswagen Turismos T-Roc T-ROC 1.0 TSI 85kW (115CV) Manual 6 velocidades MY20	999	M	115,49 (85)	5,2	118	B
Volkswagen Turismos T-Roc T-ROC 1.5 TSI EVO 110kW (150CV) Manual 6 velocidades MY20	1498	M	149,46 (110)	5,2	119	B
Volkswagen Turismos Sportsvan Golf Sportsvan Sport 1.5 TSI 96 kW (130 CV) 6 vel.	1498	M	130,43 (96)	5,3	121	B
Volkswagen Turismos PASSAT Passat Sport 1.5 TSI ACT 110 kW (150 CV) 6 vel.	1498	M	149,46 (110)	5,3	121	A





Marca, Modelo y Versión

Cilindrada (cm³)

Cambio (\*)

Potencia CV (kW)

Consumo (l/100km)

Emisión CO<sub>2</sub> (g/km)

Clasificación por consumo

Volkswagen Turismos GOLF SPORTSVAN GOLF SPORTSVAN 1.5 TSI EVO 150CV (110kW) DSG 7 vel. MY20	1498	A	149,46 (110)	5,3	120	B
Volkswagen Turismos T-Roc T-ROC 1.5 TSI EVO 110kW (150CV) DSG7 velocidades MY20	1498	A	149,46 (110)	5,3	121	B
Volkswagen Turismos GOLF Golf Sport 1.5 TSI EVO 110 kW (150 CV) 6 vel.	1498	M	149,46 (110)	5,3	120	B
Volkswagen Turismos Sportsvan Golf Sportsvan Advance 1.5 TSI 110 kW (150 CV) DSG 7 vel.	1498	A	149,46 (110)	5,3	121	B
Volkswagen Turismos Sportsvan Golf Sportsvan Sport 1.5 TSI 110 kW (150 CV) DSG 7 vel.	1498	A	149,46 (110)	5,3	121	B
Volkswagen Turismos T-Roc T-Roc Advance Style 1.5 TSI 110 kW (150 CV) 6 vel.	1498	M	149,46 (110)	5,3	121	B

Marca, Modelo y Versión

Cilindrada (cm³)

Cambio (\*)

Potencia CV (kW)

Consumo (l/100km)

Emisión CO<sub>2</sub> (g/km)

Clasificación por consumo

## Volkswagen Turismos

Volkswagen Turismos T-Roc T-Roc Sport 1.5 TSI 110 kW (150 CV) 6 vel.	1498	M	149,46 (110)	5,4	123	B
Volkswagen Turismos PASSAT VARIANT PASSAT VARIANT 1,5 TSI 110kW (150CV) 6 vel. MY20	1498	M	149,46 (110)	5,3	120	A
Volkswagen Turismos PASSAT VARIANT PASSAT VARIANT 1,5 ACT TSI 110kW (150CV) DSG 7 vel. MY20	1498	A	149,46 (110)	5,3	120	A
Volkswagen Turismos TOURAN TOURAN 1.5 TSI EVO 150CV (110kW) DSG 7 vel. MY20	1498	A	149,46 (110)	5,3	122	A
Volkswagen Turismos PASSAT VARIANT Passat Variant Advance 1.5 TSI ACT 110 kW (150 CV) 6 vel.	1498	M	149,46 (110)	5,5	124	A
Volkswagen Turismos PASSAT VARIANT Passat Variant Sport 1.5 TSI ACT 110 kW (150 CV) 6 vel.	1498	M	149,46 (110)	5,5	124	A
Volkswagen Turismos TOURAN Touran Edition 1.0 TSI 85 kW (115 CV) 6 vel.	999	M	115,49 (85)	5,5	125	A
Volkswagen Turismos T-Roc T-Roc Sport 1.5 TSI 110 kW (150 CV) DSG 7 vel.	1498	A	149,46 (110)	5,6	127	B
Volkswagen Turismos T-Roc T-Roc Advance Style 1.5 TSI 110 kW (150 CV) DSG 7 vel.	1498	A	149,46 (110)	5,6	127	B
Volkswagen Turismos TIGUAN Tiguan Edition 1.5 TSI 96 kW (130CV) 6 vel.	1498	M	130,43 (96)	5,6	128	B
Volkswagen Turismos TIGUAN Tiguan Advance 1.5 TSI 96 kW (130CV) 6 vel.	1498	M	130,43 (96)	5,6	128	B
Volkswagen Turismos TOURAN Touran Advance 1.5 TSI EVO 110 kW (150 CV) DSG 7 vel.	1498	A	149,46 (110)	5,7	130	B
Volkswagen Turismos TOURAN Touran Sport 1.5 TSI EVO 110 kW (150 CV) DSG 7 vel.	1498	A	149,46 (110)	5,7	130	B
Volkswagen Turismos TOURAN Touran Advance 1.5 TSI EVO 110 kW (150 CV) 6 vel.	1498	M	149,46 (110)	5,7	129	B
Volkswagen Turismos TIGUAN TIGUAN 1,5 TSI 150CV (110kW) 6 vel. MY20	1498	M	149,46 (110)	5,7	129	B
Volkswagen Turismos TIGUAN TIGUAN 1,5 TSI 150CV (110kW) DSG 7 vel. MY20	1498	A	149,46 (110)	5,6	129	A
Volkswagen Turismos TIGUAN TIGUAN 1,5 TSI 130CV (96kW) 6 vel. MY20	1498	M	130,43 (96)	5,7	130	B
Volkswagen Turismos TOURAN Touran Sport 1.5 TSI EVO 110 kW (150 CV) 6 vel.	1498	M	149,46 (110)	5,8	132	B
Volkswagen Turismos TOURAN TOURAN 1.5 TSI EVO 150CV (110kW) 6 vel. MY20	1498	M	149,46 (110)	5,7	130	B
Volkswagen Turismos Tiguan Allspace TIGUAN ALLSPACE 1,5 TSI EVO 150CV (110kW) 6 vel. MY20	1498	M	149,46 (110)	5,8	133	A
Volkswagen Turismos Arteon Arteon 1.5 TSI EVO 110 kW (150 CV ) DSG 7 vel.	1498	A	149,46 (110)	5,9	135	A
Volkswagen Turismos Tiguan Allspace TIGUAN ALLSPACE 1,5 TSI EVO 150CV (110kW) DSG 7 vel. MY20	1498	A	149,46 (110)	5,8	133	A



Marca  
Modelo  
y Versión

Cilindrada  
(cm³)

Cambio (\*)

Potencia  
CV (kW)

Consumo  
(l/100km)

Emisión CO<sub>2</sub>  
(g/km)

Clasificación  
por consumo

Marca Modelo y Versión	Cilindrada (cm³)	Cambio (*)	Potencia CV (kW)	Consumo (l/100km)	Emisión CO <sub>2</sub> (g/km)	Clasificación por consumo
Volkswagen Turismos POLO POLO GTI 2.0 TSI 147kW (200CV) DSG 6 velocidades MY20	1984	A	199,73 (147)	5,8	138	C
Volkswagen Turismos Arteon Arteon Elegance 1.5 TSI EVO 110 kW (150 CV ) DSG 7 vel.	1498	A	149,46 (110)	6	136	A
Volkswagen Turismos Arteon Arteon R-Line 1.5 TSI EVO 110 kW (150 CV ) DSG 7 vel.	1498	A	149,46 (110)	6	136	A
Volkswagen Turismos TIGUAN Tiguan Sport 1.5 TSI 110 kW (150 CV) DSG 7 vel.	1498	A	149,46 (110)	6	136	B
Volkswagen Turismos TIGUAN Tiguan Advance 1.5 TSI 110 kW (150 CV) DSG 7 vel.	1498	A	149,46 (110)	6	136	B
Volkswagen Turismos POLO Polo GTI 2.0 TSI 147 kW (200CV) DSG 6 vel.	1984	A	199,73 (147)	6,1	138	D

Marca  
Modelo  
y Versión

Cilindrada  
(cm³)

Cambio (\*)

Potencia  
CV (kW)

Consumo  
(l/100km)

Emisión CO<sub>2</sub>  
(g/km)

Clasificación  
por consumo

## Volkswagen Turismos

Marca Modelo y Versión	Cilindrada (cm³)	Cambio (*)	Potencia CV (kW)	Consumo (l/100km)	Emisión CO <sub>2</sub> (g/km)	Clasificación por consumo
Volkswagen Turismos Arteon ARTEON 2.0 TSI 140kW (190CV) DSG7 velocidades MY20	1984	A	190,22 (140)	6	138	A
Volkswagen Turismos TIGUAN Tiguan Advance 1.5 TSI 110 kW (150 CV) 6 vel.	1498	M	149,46 (110)	6,3	143	B
Volkswagen Turismos GOLF Golf GTI Performance 2.0 TSI 180 kW (245 CV) DSG 7 vel.	1984	A	244,57 (180)	6,2	140	C
Volkswagen Turismos Tiguan Allspace Tiguan Allspace Sport 1.5 TSI EVO 110 kW (150 CV) DSG 7 vel.	1498	A	149,46 (110)	6,2	140	B
Volkswagen Turismos PASSAT PASSAT 2,0 TSI 140kW (190CV) DSG 7 vel. MY20	1984	A	190,22 (140)	6,2	140	B
Volkswagen Turismos GOLF GOLF GTI Performance 2.0 TSI 180kW (245CV) DSG7 velocidades MY20	1984	A	244,57 (180)	6,2	140	C
Volkswagen Turismos POLO Polo GTI 2.0 TSI 147 kW (200CV) 6 vel.	1984	M	199,73 (147)	6,3	142	D
Volkswagen Turismos PASSAT VARIANT PASSAT VARIANT 2,0 TSI 140kW (190CV) DSG 7 vel. MY20	1984	A	190,22 (140)	6,3	143	B
Volkswagen Turismos Tiguan Allspace Tiguan Allspace Advance 1.5 TSI EVO 110 kW (150 CV) 6 vel.	1498	M	149,46 (110)	6,5	148	B
Volkswagen Turismos T-Roc T-ROC 2.0 TSI 4MOTION 140kW (190CV) DSG7 velocidades MY20	1984	A	190,22 (140)	6,6	151	D
Volkswagen Turismos GOLF GOLF GTI TCR 2.0 TSI 213kW (290CV) DSG7 velocidades MY20	1984	A	289,4 (213)	6,7	151	D
Volkswagen Turismos T-Roc T-Roc Sport 2.0 TSI 4Motion 140 kW (190 CV) DSG 7 vel.	1984	A	190,22 (140)	6,7	153	D
Volkswagen Turismos GOLF Golf GTI Performance 2.0 TSI 180 kW (245 CV) 6 vel.	1984	M	244,57 (180)	6,8	153	D
Volkswagen Turismos SHARAN SHARAN 1.4 TSI 150 CV (110 kW) 6vel. MY20	1395	M	149,46 (110)	6,7	154	B
Volkswagen Turismos TIGUAN TIGUAN 2,0 TSI 190CV (140kW) 4Motion DSG 7 vel. MY20	1984	A	190,22 (140)	6,8	155	C
Volkswagen Turismos Arteon Arteon R-Line 2.0 TSI 4Motion 200 kW (272CV ) DSG 7 vel.	1984	A	271,74 (200)	7	159	B
Volkswagen Turismos Arteon ARTEON 2.0 TSI 200kW (272CV) DSG7 velocidades 4Motion MY20	1984	A	271,74 (200)	7	160	B
Volkswagen Turismos SHARAN SHARAN 1.4 TSI 150 CV (110 kW) DSG 6vel. MY20	1395	A	149,46 (110)	6,9	157	B
Volkswagen Turismos GOLF Golf R 2.0 TSI 4Motion 221 kW (300 CV) DSG 7 vel.	1984	A	300,27 (221)	7	158	D
Volkswagen Turismos PASSAT Passat Alltrack 2.0 TSI 4Motion 200 kW (272 CV) DSG 7 vel.	1984	A	271,74 (200)	7,1	163	C
Volkswagen Turismos TIGUAN Tiguan Sport 2.0 TSI 4Motion 140 kW (190 CV) DSG 7 vel.	1984	A	190,22 (140)	7,1	161	D
Volkswagen Turismos PASSAT VARIANT PASSAT VARIANT 2.0 TSI 200kW (272CV) DSG 7 vel. 4Motion MY20	1984	A	271,74 (200)	7,1	162	C



Marca,  
Modelo  
y Versión

Cilindrada  
(cm<sup>3</sup>)  
Cambio (\*)  
Potencia  
CV (kW)

Consumo  
(l/100km)  
Emisión CO<sub>2</sub>  
(g/km)  
Clasificación  
por consumo

Volkswagen Turismos GOLF GOLF R 2.0 TSI 221kW (300CV) DSG7 velocidades MY20	1984	A	300,27 (221)	7,1	162	E
Volkswagen Turismos GOLF VARIANT GOLF VARIANT R 2.0 TSI 221kW (300CV) DSG7 velocidades MY20	1984	A	300,27 (221)	7,1	161	D
Volkswagen Turismos Tiguan Allspace TIGUAN ALLSPACE 2,0 TSI 190CV (140kW) 4Motion DSG 7 vel. MY20	1984	A	190,22 (140)	7	159	C
Volkswagen Turismos T-Roc T-ROC 2.0 TSI 4MOTION 221kW (300CV) DSG7 velocidades MY20	1984	A	300,27 (221)	7,5	171	E
Volkswagen Turismos TOUAREG TOUAREG 3.0 V6 TSI 340CV (250kW) Tiptronic 8vel. 4MOTION MY20	2995	A	339,67 (250)	9	205	D

Marca,  
Modelo  
y Versión

Cilindrada  
(cm<sup>3</sup>)  
Cambio (\*)  
Potencia  
CV (kW)

Consumo  
(l/100km)  
Emisión CO<sub>2</sub>  
(g/km)  
Clasificación  
por consumo

## Volkswagen Vehículos Comerciales

Volkswagen Vehículos Comerciales Caddy Beach 1.0 TSI 102CV	999	M	101,9 (75)	5,6	127	B
Volkswagen Vehículos Comerciales Caddy Edition 1.0 TSI 102CV	999	M	101,9 (75)	5,6	127	B
Volkswagen Vehículos Comerciales Caddy Kombi 1.0 TSI 102CV	999	M	101,9 (75)	5,6	127	B
Volkswagen Vehículos Comerciales Caddy Outdoor 1.0 TSI 102CV	999	M	101,9 (75)	5,6	127	B
Volkswagen Vehículos Comerciales Caddy Trendline 1.0 TSI 102CV	999	M	101,9 (75)	5,6	127	B
Volkswagen Vehículos Comerciales Caddy Maxi Trendline 1.0 TSI 102CV	999	M	101,9 (75)	5,7	129	A
Volkswagen Vehículos Comerciales Caddy Maxi Outdoor 1.0 TSI 102CV	999	M	101,9 (75)	5,7	129	A
Volkswagen Vehículos Comerciales Caddy Maxi Kombi 1.0 TSI 102CV	999	M	101,9 (75)	5,7	129	A
Volkswagen Vehículos Comerciales Caddy Maxi Beach 1.0 TSI 102CV	999	M	101,9 (75)	5,7	129	A
Volkswagen Vehículos Comerciales Caddy Maxi Comfortline 1.4 TSI 130CV DSG	1395	A	129,08 (95)	5,9	133	A
Volkswagen Vehículos Comerciales Caddy Beach 1.4 TSI 130CV DSG	1395	A	129,08 (95)	5,9	133	B
Volkswagen Vehículos Comerciales Caddy Comfortline 1.4 TSI 130CV DSG	1395	A	129,08 (95)	5,9	133	A
Volkswagen Vehículos Comerciales Caddy Maxi Beach 1.4 TSI 130CV DSG	1395	A	129,08 (95)	5,9	133	A
Volkswagen Vehículos Comerciales Caddy Maxi Trendline 1.4 TSI 130CV DSG	1395	A	129,08 (95)	5,9	133	A
Volkswagen Vehículos Comerciales Caddy Outdoor 1.4 TSI 130CV DSG	1395	A	129,08 (95)	5,9	133	B
Volkswagen Vehículos Comerciales Caddy Maxi Outdoor 1.4 TSI 130CV DSG	1395	A	129,08 (95)	5,9	133	A
Volkswagen Vehículos Comerciales Caddy Trendline 1.4 TSI 130CV DSG	1395	A	129,08 (95)	5,9	133	B
Volkswagen Vehículos Comerciales Caddy Maxi Outdoor 1.4 TSI 130CV	1395	M	129,08 (95)	6,7	151	B
Volkswagen Vehículos Comerciales Caddy Maxi Trendline 1.4 TSI 130CV	1395	M	129,08 (95)	6,7	151	B
Volkswagen Vehículos Comerciales Caddy Outdoor 1.4 TSI 130CV	1395	M	129,08 (95)	6,7	151	D
Volkswagen Vehículos Comerciales Caddy Trendline 1.4 TSI 130CV	1395	M	129,08 (95)	6,7	151	D
Volkswagen Vehículos Comerciales Caddy Comfortline 1.4 TSI 130CV	1395	M	129,08 (95)	6,7	151	B



Marca  
Modelo  
y Versión

Cilindrada  
(cm<sup>3</sup>)

Cambio (°)

Potencia  
CV (kW)

Consumo  
(l/100km)

Emisión CO<sub>2</sub>  
(g/km)

Clasificación  
por consumo

Volkswagen Vehículos Comerciales Caddy Maxi Beach 1.4 TSI 130CV	1395	M	129,08 (95)	6,7	151	B
Volkswagen Vehículos Comerciales Caddy Maxi Comfortline 1.4 TSI 130CV	1395	M	129,08 (95)	6,7	151	B
Volkswagen Vehículos Comerciales Caddy Beach 1.4 TSI 130CV	1395	M	129,08 (95)	6,7	151	D

## Volvo

Volvo S90 Momentum / Inscription / R-Design T8 TWIN Automática 8 velocidades MY18	1969	A	319,29 (235)	2	46	A
---	------	---	--------------	---	----	---

Marca  
Modelo  
y Versión

Cilindrada  
(cm<sup>3</sup>)

Cambio (°)

Potencia  
CV (kW)

Consumo  
(l/100km)

Emisión CO<sub>2</sub>  
(g/km)

Clasificación  
por consumo

## Volvo

Volvo V90 Momentum / Inscription / R-Design T8 TWIN Automática 8 velocidades MY18	1969	A	319,29 (235)	2	46	A
Volvo XC90 T8 TWIN Momentum MY17 Aut	1969	A	319,29 (235)	2,1	49	A
Volvo XC90 T8 TWIN Inscription MY17 Aut	1969	A	319,29 (235)	2,1	49	A
Volvo XC90 T8 TWIN R-Design MY17 Aut	1969	A	319,29 (235)	2,1	49	A
Volvo V90 Momentum / Inscription / R-Design T8 TWIN Automática 8 velocidades (batería P27) MY18	1969	A	319,29 (235)	2,1	49	A
Volvo XC90 "Momentum/Inscription/R-Design / Excellence T8 Twin FWD Aut 8 vel(llanta 18 y 19 p) MY18"	1969	A	319,29 (235)	2,1	49	A
Volvo XC60 "Momentum/Inscription/R-Design cl. B / R-Design cl. C T8 Twin FWD Aut 8 vel (llantas 22 pp) MY18"	1969	A	319,29 (235)	2,1	49	A
Volvo XC60 "Momentum/Inscription/R-Design cl. B / R-Design cl. C T8 Twin FWD Aut 8 vel (llantas 21 pp) MY18"	1969	A	319,29 (235)	2,1	49	A
Volvo XC90 "Momentum/Inscription/R-Design / Excellence T8 Twin FWD Aut 8 vel(llanta 20 - 22 p) MY18"	1969	A	319,29 (235)	2,1	49	A
Volvo XC60 "Momentum/Inscription/R-Design B / R-Design C T8 Twin FWD Aut 8 vel (llantas 17-20 pp) MY18"	1969	A	319,29 (235)	2,1	49	A
Volvo XC60 Momentum/Inscription/R-Design B/R-Design C T8 Twin FWD Aut 8 vel(llantas 17-20 pp)MY18"	1969	A	319,29 (235)	2,1	49	A
Volvo XC60 Momentum/Inscription/R-Design cl. B/R-Design cl. C T8 Twin FWD Aut 8 vel(llantas 21 pp)MY18"	1969	A	319,29 (235)	2,1	49	A
Volvo XC60 Momentum/Inscription/R-Design cl. B/R-Design cl. C T8 Twin FWD Aut 8 vel(llantas 22 pp) MY18"	1969	A	319,29 (235)	2,1	49	A
Volvo XC90 Momentum/Inscription/R-Design/Excellence T8 Twin FWD Aut 8 vel(llanta 18 y 19 p) MY18"	1969	A	319,29 (235)	2,1	49	A
Volvo XC90 Momentum/Inscription/R-Design/Excellence T8 Twin FWD Aut 8 vel(llanta 20 - 22 p) MY18"	1969	A	319,29 (235)	2,1	49	A
Volvo V90 Momentum / Inscription / R-Design T8 TWIN Automática 8 velocidades MY19	1969	A	302,99 (223)	2	46	A
Volvo XC60 Momentum / R-R-Design / Inscription T8 Twin AWD 8 Velocidades Automática	1969	A	302,99 (223)	2,2	50	A
Volvo S90 Momentum / Inscription / R-Design T8 TWIN Automática 8 velocidades MY19	1969	A	302,99 (223)	2,2	50	A
Volvo V40 T2 Kinetic Momentum Summum R-Design Momentum MY16-1	1969	M	122,28 (90)	5,4	125	B
Volvo V40 T2 Kinetic Momentum Summum R-Design Momentum aut MY16	1498	A	122,28 (90)	5,4	125	B
Volvo V40 T2 Kinetic Momentum Summum R-Design Momentum MY16	1969	M	122,28 (90)	5,5	127	B
Volvo V40 T2 Kinetic Momentum Summum R-Design Momentum aut MY16-1	1498	A	122,28 (90)	5,5	129	B
Volvo V40 T2 Kinetic/Momentum/Summum/R-Design Momentum MY16	1969	M	122,36 (90)	5,5	127	B



Marca, Modelo y Versión	Cilindrada (cm <sup>3</sup> )	Cambio (°)	Potencia CV (kW)	Consumo (l/100km)	Emisión CO <sub>2</sub> (g/km)	Clasificación por consumo
Volvo V40 Kinetic / Momentum/Inscription/R-Design T3 FWD Automática 6 velocidades MY18	1498	A	152,17 (112)	5,5	129	B
Volvo V40 Kinetic / Momentum/Inscription/R-Design T2 FWD Automática 6 velocidades MY18	1498	A	122,28 (90)	5,5	129	B
Volvo V40 T2 Kinetic MY17 Man	1969	M	122,28 (90)	5,5	127	B
Volvo V40 T2 Momentum MY17 Aut	1498	A	122,28 (90)	5,5	129	B
Volvo V40 T2 Inscription MY17 Man	1969	M	122,28 (90)	5,5	127	B

## Volvo

Marca, Modelo y Versión	Cilindrada (cm <sup>3</sup> )	Cambio (°)	Potencia CV (kW)	Consumo (l/100km)	Emisión CO <sub>2</sub> (g/km)	Clasificación por consumo
Volvo V40 T2 R-Design Momentum MY17 Aut	1498	A	122,28 (90)	5,5	129	B
Volvo V40 T2 R-Design Momentum MY17 Man	1969	M	122,28 (90)	5,5	127	B
Volvo V40 T2 Kinetic MY17 Aut	1498	A	122,28 (90)	5,5	129	B
Volvo V40 T2 Inscription MY17 Aut	1498	A	122,28 (90)	5,5	129	B
Volvo V40 T2 Momentum MY17 Man	1969	M	122,28 (90)	5,5	127	B
Volvo S60 T4 Kinetic/Momentum/Summun/R-Desing Momentum MY16	1969	M	190,22 (140)	5,6	131	A
Volvo S60 T4 Summun MY17 Man	1969	M	190,22 (140)	5,6	131	A
Volvo S60 T4 Momentum MY17 Man	1969	M	190,22 (140)	5,6	131	A
Volvo S60 T4 R-Design Momentum MY17 Man	1969	M	190,22 (140)	5,6	131	A
Volvo S60 T4 Kinetic MY17 Man	1969	M	190,22 (140)	5,6	131	A
Volvo V40 Kinetic / Momentum/Inscription/R-Design T3 FWD Manual 6 velocidades MY18	1969	M	152,17 (112)	5,6	127	B
Volvo V90 Momentum / Inscription / R-Design T4 FWD Automática 8 velocidades MY19	1969	A	190,22 (140)	5,6	158	A
Volvo S60 Kinetic/Momentum/Summun/R-Design T4 FWD Manual 6 velocidades MY18	1969	M	190,22 (140)	5,6	131	A
Volvo V40 Kinetic / Momentum/Inscription/R-Design T2 FWD Manual 6 velocidades MY18	1969	M	122,28 (90)	5,6	127	B
Volvo S60 Kinetic/Momentum/Summun/R-Design T3 FWD Manual 6 velocidades MY18	1969	M	152,17 (112)	5,6	131	A
Volvo V40 Cross Country Cross Country / Cross Country Plus / Cross Country Pro T3 FWD Automática 6 velocidades MY18	1969	A	152,17 (112)	5,6	131	B
Volvo V40 Cross Country Cross Country / Cross Country Plus / Cross Country Pro T3 FWD Manual 6 velocidades MY18	1969	M	152,17 (112)	5,6	128	B
Volvo V40 Base / Momentum / R-Design T2 Automático 6 velocidades MY19	1498	A	122,28 (90)	5,6	129	B
Volvo V90 Momentum / Inscription / R-Design T5 FWD Automática 8 velocidades MY19	1969	A	250 (184)	5,7	157	A
Volvo V40 Base / Momentum / R-Design T3 Automático 6 velocidades MY19	1498	A	152,17 (112)	5,7	132	B
Volvo S60 Kinetic/Momentum/Summun/R-Design T3 FWD Automática 6 velocidades MY18	1498	A	152,17 (112)	5,8	134	A
Volvo S60 Kinetic/Momentum/Summun/R-Design T4 FWD Automática 6 velocidades MY18	1969	A	190,22 (140)	5,8	134	A
Volvo V60 Kinetic/Momentum/Summun/R-Design T3 FWD Manual 6 velocidades MY18	1969	M	152,17 (112)	5,8	135	A
Volvo V60 Kinetic/Momentum/Summun/R-Design T4 FWD Manual 6 velocidades MY18	1969	M	190,22 (140)	5,8	135	A
Volvo V60 Kinetic/Momentum/Summun/R-Design T4 FWD Automática 6 velocidades MY18	1969	A	190,22 (140)	5,8	136	A
Volvo V60 T4 Kinetic/Momentum/Summun/R-Desing Momentum aut MY16	1969	A	190,22 (140)	5,8	136	A

Marca, Modelo y Versión	Cilindrada (cm <sup>3</sup> )	Cambio (*)	Potencia CV (kW)	Consumo (l/100km)	Emisión CO <sub>2</sub> (g/km)	Clasificación por consumo
Volvo V60 T4 Kinetic/Momentum/Summum/R-Desing Momentum MY16	1969	M	190,22 (140)	5,8	135	A
Volvo S60 T4 Kinetic/Momentum/Summum/R-Desing Momentum aut MY16	1969	A	190,22 (140)	5,8	134	A

## Volvo

Marca, Modelo y Versión	Cilindrada (cm <sup>3</sup> )	Cambio (*)	Potencia CV (kW)	Consumo (l/100km)	Emisión CO <sub>2</sub> (g/km)	Clasificación por consumo
Volvo S60 T4 Kinetic MY17 Aut	1969	A	190,22 (140)	5,8	134	A
Volvo S60 T4 Summum MY17 Aut	1969	A	190,22 (140)	5,8	134	A
Volvo S60 T4 R-Design Momentum MY17 Aut	1969	A	190,22 (140)	5,8	134	A
Volvo S60 T4 Momentum MY17 Aut	1969	A	190,22 (140)	5,8	134	A
Volvo V60 T4 Kinetic MY17 Aut	1969	A	190,22 (140)	5,8	136	A
Volvo V60 T4 Summum MY17 Man	1969	M	190,22 (140)	5,8	135	A
Volvo V60 T4 Momentum MY17 Man	1969	M	190,22 (140)	5,8	135	A
Volvo V60 T4 Summum MY17 Aut	1969	A	190,22 (140)	5,8	136	A
Volvo V60 T4 Momentum MY17 Aut	1969	A	190,22 (140)	5,8	136	A
Volvo V60 T4 R-Design Momentum MY17 Man	1969	M	190,22 (140)	5,8	135	A
Volvo V60 T4 R-Design Momentum MY17 Aut	1969	A	190,22 (140)	5,8	136	A
Volvo V60 T4 Kinetic MY17 Man	1969	M	190,22 (140)	5,8	135	A
Volvo V40 Inscription / R-Design T5 FWD Automática 8 velocidades MY18	1969	A	244,57 (180)	5,9	137	B
Volvo V60 Kinetic/Momentum/Summun/R-Design T3 FWD Automática 6 velocidades MY18	1498	A	152,17 (112)	5,9	138	A
Volvo V40 T5 Summum/R-Design Momentum MY16	1969	A	244,57 (180)	5,9	137	B
Volvo V40 T5 R-Design Momentum MY17 Aut	1969	A	244,57 (180)	5,9	137	B
Volvo V40 T5 Inscription MY17 Aut	1969	A	244,57 (180)	5,9	137	B
Volvo V40 Base / Momentum / R-Design T2 Manual 6 velocidades MY19	1969	M	122,28 (90)	5,9	137	B
Volvo V40 Base / Momentum / R-Design T3 Manual 6 velocidades MY19	1969	M	152,17 (112)	6	139	C
Volvo S60 Summun / R-Design T5 FWD Automática 8 velocidades MY18	1969	A	244,57 (180)	6,2	145	B
Volvo S60 T5 Summum/R-Desing Momentum MY16	1969	A	244,57 (180)	6,2	145	B
Volvo S60 T5 R-Design Momentum MY17 Aut	1969	A	244,57 (180)	6,2	145	B
Volvo S60 T5 Summum MY17 Aut	1969	A	244,57 (180)	6,2	145	B
Volvo XC40 Base / Momentum/ Inscription T3 FWD 6 Velocidades Manual	1477	M	156,25 (115)	6,2	144	B
Volvo XC40 XC40, Momentum, Business Plus, R-Design e Inscription T3 FWD, Manual, 6 veloc., 5 plazas, MY20	1477	M	163,04 (120)	6,3	142	B
Volvo V60 Summun / R-Design T5 FWD Automática 8 velocidades MY18	1969	A	244,57 (180)	6,4	149	B
Volvo V40 Cross Country Cross Country Pro T5 AWD Automático 8 velocidades MY18	1969	A	244,57 (180)	6,4	149	C
Volvo V40 Cross Country Cross Country / Cross Country Plus / Cross Country Pro T4 AWD Automático 8 velocidades MY18	1969	A	190,22 (140)	6,4	149	C



Marca  
Modelo  
y Versión

Cilindrada  
(cm³)  
Cambio (\*)  
Potencia  
CV (kW)

Consumo  
(l/100km)  
Emisión CO₂  
(g/km)  
Clasificación  
por consumo

Marca  
Modelo  
y Versión

Cilindrada  
(cm³)  
Cambio (\*)  
Potencia  
CV (kW)

Consumo  
(l/100km)  
Emisión CO₂  
(g/km)  
Clasificación  
por consumo

## Volvo

Volvo V90 Momentum / Inscription / R-Design T6 AWD Automática 8 velocidades MY19	1969	A	309,78 (228)	6,4	179	A
Volvo V60 T5 Summum MY17 Aut	1969	A	244,57 (180)	6,4	149	B
Volvo V60 T5 R-Design Momentum MY17 Aut	1969	A	244,57 (180)	6,4	149	B
Volvo V40 Cross Country T5 AWD Summum MY17 Aut	1969	A	244,57 (180)	6,4	149	C
Volvo V40 Cross Country T4 AWD Momentum MY17 Aut	1969	A	190,22 (140)	6,4	149	C
Volvo V40 Cross Country T4 AWD MY17 Aut	1969	A	190,22 (140)	6,4	149	C
Volvo V40 Cross Country T4 AWD Summum MY17 Aut	1969	A	190,22 (140)	6,4	149	C
Volvo S80 T5 Momentum/Summum MY16	1969	A	244,57 (180)	6,4	149	B
Volvo V40 Cross Country T5 AWD Summum MY16	1969	A	244,57 (180)	6,4	149	C
Volvo V40 Cross Country T4 AWD Kinetic/Momentum/Summum MY16	1969	A	190,22 (140)	6,4	149	C
Volvo V60 T5 Summum/R-Design Momentum MY16	1969	A	244,57 (180)	6,4	149	B
Volvo XC40 XC40, Momentum, Business Plus, R-Design e Inscription T3 FWD, Automática, 8 veloc., 5 plazas, MY20	1477	A	163,04 (120)	6,5	147	C
Volvo S90 Momentum / Inscription / R-Design T5 FWD Automática 8 velocidades MY19	1969	A	250 (184)	6,6	154	A
Volvo S90 Business Plus, R-Design e Inscription T5 FWD, Automática, 8 veloc., 5 plazas, MY20	1969	A	250 (184)	6,6	154	A
Volvo S90 Momentum / Inscription / R-Design T5 FWD Automática 8 velocidades MY18	1969	A	250 (184)	6,7	152	A
Volvo XC40 Base / Momentum / R-Design / Inscription T4 FWD 8 velocidades Automática	1969	A	190,22 (140)	6,6	154	C
Volvo S60 R-Design e Inscription T4 FWD, Automática, 8 veloc., 5 plazas, MY20	1969	A	190,22 (140)	6,6	149	B
Volvo XC40 Momentum, Business Plus, R-Design e Inscription T4 FWD, Automática, 8 veloc., 5 plazas, MY20	1969	A	190,22 (140)	6,6	154	C
Volvo XC60 T5 R-Design Momentum MY17 Aut	1969	A	244,57 (180)	6,7	157	B
Volvo XC60 T5 Momentum MY17 Aut	1969	A	244,57 (180)	6,7	157	B
Volvo XC60 T5 Summum MY17 Aut	1969	A	244,57 (180)	6,7	157	B
Volvo XC60 T5 Momentum/Summum/R-Design Momentum MY16	1969	A	244,57 (180)	6,7	157	B
Volvo S90 Momentum / Inscription / R-Design T4 FWD Automática 8 velocidades MY19	1969	A	190,22 (140)	6,7	155	A
Volvo S90 Business Plus, R-Design e Inscription T4 FWD, Automática, 8 veloc., 5 plazas, MY20	1969	A	190,22 (140)	6,7	155	A
Volvo V60 Momentum, Business Plus, R-Design e Inscription T5 FWD, Automática, 8 veloc., 5 plazas, MY20	1969	A	250 (184)	6,6	154	B
Volvo V90 Momentum / Inscription / R-Design T5 FWD Automática 8 velocidades MY18	1969	A	250 (184)	6,8	152	B
Volvo V90 Business Plus, R-Design e Inscription T5 FWD, Automática, 8 veloc., 5 plazas, MY20	1969	A	250 (184)	6,8	157	B

Volvo V90 Business Plus, R-Design e Inscription T4 FWD, Automática, 8 veloc., 5 plazas, MY20

1969	A	190,22 (140)	6,8	158	B
------	---	--------------	-----	-----	---



Marca  
Modelo  
y Versión

Cilindrada  
(cm³)

Cambio (\*)

Potencia  
CV (kW)

Consumo  
(l/100km)

Emisión CO<sub>2</sub>  
(g/km)

Clasificación  
por consumo

Marca  
Modelo  
y Versión

Cilindrada  
(cm³)

Cambio (\*)

Potencia  
CV (kW)

Consumo  
(l/100km)

Emisión CO<sub>2</sub>  
(g/km)

Clasificación  
por consumo

## Volvo

Volvo V60 Cross Country T5 AWD Summum MY17 Aut	1969	A	244,57 (180)	6,9	163	C
Volvo V60 Cross Country T5 AWD Momentum MY17 Aut	1969	A	244,57 (180)	6,9	163	C
Volvo V60 V60, Momentum, Business Plus, R-Design e Inscription T4 FWD, Automática, 8 veloc., 5 plazas, MY20	1969	A	190,22 (140)	6,8	154	B
Volvo XC40 Base / Momentum / R-Design / Inscription T4 AWD 8 velocidades Automática	1969	A	190,22 (140)	6,9	161	C
Volvo XC40 Momentum, Business Plus, R-Design e Inscription T4 AWD, Automática, 8 veloc., 5 plazas, MY20	1969	A	190,22 (140)	6,9	161	C
Volvo XC40 Momentum / R-Design T5 AWD Automática 8 velocidades (llanta 18p) MY18	1969	A	247,28 (182)	7,1	164	C
Volvo XC40 Base / Momentum / R-Design InscriptionT5 AWD 8 velocidades Automática	1969	A	247,28 (182)	7,1	164	C
Volvo XC40 Momentum / R-Design / Inscription T5 FWD 8 velocidades Automática	1969	A	247,28 (182)	7,1	164	C
Volvo XC40 Momentum / R-Design T5 AWD Automática 8 velocidades MY18	1969	A	247,28 (182)	7,2	168	D
Volvo XC60 Momentum, Business Plus, R-Design e Inscription T4 FWD, Automática, 8 veloc., 5 plazas, MY20	1969	A	190,22 (140)	7,1	165	B
Volvo S60 R-Design e Inscription T5 FWD, Automática, 8 veloc., 5 plazas, MY20	1969	A	250 (184)	7,1	149	C
Volvo XC60 Momentum / R-Design / Inscription T5 AWD 8 Velocidades Automática	1969	A	250 (184)	7,1	166	B
Volvo S90 Momentum / Inscription / R-Design T6 AWD Automática 8 velocidades MY18	1969	A	309,78 (228)	7,3	167	B
Volvo V90 Cross Country Cross Country / Cross Country Pro / Cross Country Ocean Race T5 AWD Automática 8 velocidades MY18	1969	A	250 (184)	7,3	167	B
Volvo V60 Cross Country Cross Country, Cross Country Pro T5 AWD, Automática, 8 veloc., 5 plazas, MY20	1969	A	250 (184)	7,2	164	B
Volvo V60 Momentum / Inscription, T6 AWD, Automática 8 velocidades	1969	A	309,78 (228)	7,2	167	C
Volvo V90 Momentum / Inscription / R-Design T6 AWD Automática 8 velocidades MY18	1969	A	309,78 (228)	7,4	167	B
Volvo XC60 "Momentum/Inscription/R-Design cl. B / R-Design cl. C T5 FWD Aut 8 vel (llantas 21 pp) MY18"	1969	A	250 (184)	7,4	168	C
Volvo XC60 "Momentum/Inscription/R-Design cl. B / R-Design cl. C T5 FWD Aut 8 vel (llantas 17-20 pp) MY18"	1969	A	250 (184)	7,4	168	C
Volvo XC60 "Momentum/Inscription/R-Design cl. B / R-Design cl. C T5 FWD Aut 8 vel (llantas 22 pp) MY18"	1969	A	250 (184)	7,4	168	C
Volvo XC60 "Momentum/Inscription/R-Design cl. B / R-Design cl. C T5 AWD Aut 8 vel (llantas 21 pp) MY18"	1969	A	250 (184)	7,4	169	C
Volvo XC60 "Momentum/Inscription/R-Design cl. B / R-Design cl. C T5 AWD Aut 8 vel (llantas 17-20 pp) MY18"	1969	A	250 (184)	7,4	169	C
Volvo V60 Cross Country Cross Country Plus / Cross Country Pro T5 AWD Automática 8 velocidades MY18	1969	A	244,57 (180)	7,4	168	C

Volvo XC60 "Momentum/Inscription/R-Design cl. B / R-Design cl. C T5 AWD Aut 8 vel (llantas 22 pp) MY18"	1969	A	250 (184)	7,4	169	C
Volvo XC60 Momentum, Business Plus, R-Design e Inscription T5 AWD, Automática, 8 veloc., 5 plazas, MY20	1969	A	250 (184)	7,3	169	C
Volvo V90 Cross Country Cross Country, Cross Country Pro T5 AWD, Automática, 8 veloc., 5 plazas, MY20	1969	A	250 (184)	7,4	172	B
Volvo XC90 T5 AWD Kinetic MY17 Aut	1969	A	254,08 (187)	7,6	176	B
Volvo XC90 T5 AWD Momentum MY17 Aut	1969	A	254,08 (187)	7,6	176	B





Marca  
Modelo  
y Versión

Cilindrada  
(cm<sup>3</sup>)  
Cambio (\*)  
Potencia  
CV (kW)

Consumo  
(l/100km)  
Emisión CO<sub>2</sub>  
(g/km)  
Clasificación  
por consumo

Marca  
Modelo  
y Versión


Cilindrada  
(cm<sup>3</sup>)  
Cambio (\*)  
Potencia  
CV (kW)

Consumo  
(l/100km)  
Emisión CO<sub>2</sub>  
(g/km)  
Clasificación  
por consumo

## Volvo

Volvo XC90 T5 AWD R-Design MY17 Aut	1969	A	254,08 (187)	7,6	176	B
Volvo XC90 T5 AWD Inscription MY17 Aut	1969	A	254,08 (187)	7,6	176	B
Volvo S90 Momentum / Inscription / R-Design T6 AWD Automática 8 velocidades MY19	1969	A	309,78 (228)	7,6	177	B
Volvo XC60 Momentum / R-Design / Inscription T6 AWD 8 Velocidades Automática	1969	A	309,78 (228)	7,5	174	C
Volvo XC90 D5 AWD Kinetic/Momentum/Inscription/R-Design MY16-1	1969	A	319,29 (235)	7,7	179	B
Volvo XC60 T6 AWD Momentum MY17 Aut	1969	A	305,71 (225)	7,7	179	C
Volvo XC60 T6 AWD Summum MY17 Aut	1969	A	305,71 (225)	7,7	179	C
Volvo XC60 T6 AWD R-Design Momentum MY17	1969	A	305,71 (225)	7,7	179	C
Volvo V90 Cross Country Cross Country, Cross Country Pro T6 AWD, Automática, 8 veloc., 5 plazas, MY20	1969	A	309,78 (228)	7,6	176	B
Volvo XC60 "Momentum/Inscription/R-Design cl. B / R-Design cl. C T6 AWD Aut 8 vel (llantas 22 pp) MY18"	1969	A	309,78 (228)	7,8	177	C
Volvo S60 Polestar T6 AWD Automática 8 velocidades MY18	1969	A	366,85 (270)	7,8	179	D
Volvo XC90 "Momentum/Inscription/R-Design T5 AWD Automática 8 velocidades (llanta 18 y 19 p) MY18"	1969	A	250 (184)	7,8	178	B
Volvo XC90 "Momentum/Inscription/R-Design T5 AWD Automática 8 velocidades (llanta 20 - 22 p) MY18"	1969	A	250 (184)	7,8	178	B
Volvo XC60 "Momentum/Inscription/R-Design cl. B / R-Design cl. C T6 AWD Aut 8 vel (llantas 21 pp) MY18"	1969	A	309,78 (228)	7,8	177	C
Volvo XC60 "Momentum/Inscription/R-Design cl. B / R-Design cl. C T6 AWD Aut 8 vel (llantas 17-20 pp) MY18"	1969	A	309,78 (228)	7,8	177	C
Volvo V90 Cross Country Cross Country / Cross Country Pro T6 AWD Automática 8 velocidades MY18	1969	A	309,78 (228)	7,8	177	C
Volvo XC90 Momentum / R-Design / Inscription / T5 AWD Automática 8 velocidades 7 Asientos MY19	1969	A	250 (184)	7,9	184	B
Volvo XC90 D5 AWD Kinetic/Momentum/Inscription/R-Design MY16	1969	A	319,29 (235)	8	186	B
Volvo XC90 T6 AWD R-Design MY17 Aut	1969	A	319,29 (235)	8	186	B
Volvo XC90 T6 AWD Inscription MY17 Aut	1969	A	319,29 (235)	8	186	B
Volvo XC90 T6 AWD Momentum MY17 Aut	1969	A	319,29 (235)	8	186	B
Volvo V60 Polestar T6 AWD Automática 8 velocidades MY18	1969	A	366,85 (270)	8,1	186	D
Volvo XC90 "Momentum/Inscription/R-Design T6 AWD Automática 8 velocidades (llanta 20 - 22 p) MY18"	1969	A	309,78 (228)	8,1	184	C
Volvo XC90 "Momentum/Inscription/R-Design T6 AWD Automática 8 velocidades (llanta 18 y 19 p) MY18"	1969	A	309,78 (228)	8,1	184	C
Volvo XC90 Momentum / R-Design / Inscription / T6 AWD Automática 8 velocidades 7 Asientos MY19	1969	A	309,78 (228)	8,1	187	C
Volvo V60 Cross Country T5 AWD Momentum/Summum MY16	2497	A	254,08 (187)	8,5	198	E
Volvo S60 Cross Country T5 AWD Summum MY16	2497	A	254,08 (187)	8,5	198	E





## Listado de Coches nuevos de venta en España

**GASOLINA**



*Marca, Modelo y Versión*     
 *Cilindrada (cm³)*     
 *Cambio (\*)*     
 *Potencia CV (kW)*     
 *Consumo (l/100km)*     
 *Emission CO<sub>2</sub> (g/km)*     
 *Clasificación por consumo*

**Citroën**


Citroën Nuevo Berlingo Van PureTech 110 S&S 6v Talla M (AM20) (con Pack Obra)	1199	M	110,05 (81)	5,4	124	S
Citroën Nuevo Berlingo Van PureTech 110 S&S 6v Talla M (AM20)	1199	M	110,05 (81)	5,4	121	S
Citroën Berlingo Furgón VTi 100	1598	M	97,83 (72)	6,5	150	S

**Dacia**

Dacia Dokker Van 67F dCi 70kW (95CV) (semi:FFAMBI2JL EM)	1461	M	95,11 (70)	4,2	111	S
Dacia Dokker Van 67F Tce 75kW (100CV) GPF (semi: FFAMBI2NU EM)	1332	M	101,9 (75)	6	138	S
Dacia Duster JD1 Tce 75kW (100CV) GPF (Semi: FFAMBI2NU EM, EFAMBI2NU EM)	1332	M	101,9 (75)	6	138	S
Dacia Lodgy 5 pl 92J TCE 96kW (130CV) N1 (semi: PKAMBI2NE EM)	1332	M	130,43 (96)	6,1	139	S
Dacia Lodgy 5 pl 92J TCE 75kW (100CV) N1 (semi: PKAMBI2NU EM)	1332	M	101,9 (75)	6,1	139	S
Dacia Dokker 67P TCE 75kW (100CV) Stepway (Semi:PSTPW1 NU EM)	1332	M	101,9 (75)	6,2	142	S

**DFSK**

DFSK PICK UP K01H SERIE K	1310	M	84,3 (62)	7,7	184	S
DFSK VAN K 05 SERIE K	1310	M	84,3 (62)	7,7	184	S
DFSK PICK UP V21 SERIE V	1310	M	84,3 (62)	7,7	184	S
DFSK PICK UP CABINA DOBLE V22 SERIE V	1310	M	84,3 (62)	7,7	184	S
DFSK CARGO FRIGO SERIE K	1310	M	84,3 (62)	7,7	184	S
DFSK CARGO BOX SERIE K	1310	M	84,3 (62)	7,7	184	S
DFSK PICK UP K01 SERIE K	1310	M	84,3 (62)	7,7	184	S
DFSK PICK UP CABINA DOBLE K02 SERIE K	1310	M	84,3 (62)	7,7	184	S
DFSK PICK UP DUMPER SERIE K	1310	M	84,3 (62)	7,7	184	S



Gasolina N1

Gasolina N1

Marca Modelo y Versión	Cilindrada (cm <sup>3</sup> )	Cambio (*)	Potencia CV (kW)	Consumo (l/100km)	Emisión CO <sub>2</sub> (g/km)	Clasificación por consumo
DFSK C35KQS2P 1.5	1493	M	100,54 (74)	8,1	187	S
DFSK PICK UP C32 1.5	1493	M	100,54 (74)	8,1	187	S
DFSK PICK UP C31 1.5	1493	M	100,54 (74)	8,1	187	S
DFSK C35KQS4P 1.5	1493	M	100,54 (74)	8,1	187	S

Marca Modelo y Versión	Cilindrada (cm <sup>3</sup> )	Cambio (*)	Potencia CV (kW)	Consumo (l/100km)	Emisión CO <sub>2</sub> (g/km)	Clasificación por consumo
<b>Fiat</b>						
Fiat Panda Van 4x4 0.9 Turbo Gasolina 63 kW(85 CV)	875	M	85,6 (63)	5,4	123	S
Fiat Panda Van 1.2 Evo Gasolina 51 kW (69 CV)	1242	M	69,29 (51)	5,8	132	S
Fiat Fiorino Cargo Base N1 1.4 8v Gasolina 57 kW (77 CV)	1368	M	77,45 (57)	7,3	167	S
Fiat Fiorino Cargo SX N1 1.4 8v Gasolina 57 kW (77 CV)	1368	M	77,45 (57)	7,3	167	S
Fiat Doblo Cargo Base Plus 1.4 Tjet 89 kW (120 CV)	1368	M	119,57 (88)	8,6	196	S
Fiat Doblo Cargo SX 1.4 Tjet 89 kW (120 CV)	1368	M	119,57 (88)	8,6	196	S

### Mercedes-Benz

Mercedes-Benz CITAN 112 Furgon larga (euro 6)	1197	M	114,13 (84)	6,2	140	S
Mercedes-Benz Sprinter 316 MIXTO MEDIO aut. (i=4,727) (euro 6)	1796	A	156,25 (115)	11,9	279	S
Mercedes-Benz Sprinter 316 FURGON MEDIO aut. (i=4,727) (euro 6)	1796	A	156,25 (115)	11,9	279	S
Mercedes-Benz Sprinter 216 FURGON MEDIO T.E. aut. (i=4,727) (euro 6)	1796	A	156,25 (115)	11,9	279	S
Mercedes-Benz Sprinter 316 FURGON LARGO T.E. aut. (i=4,727) (euro 6)	1796	A	156,25 (115)	12	281	S
Mercedes-Benz Sprinter 316 MIXTO EXTRALARGO T.E. aut. (i=4,727) (euro 6)	1796	A	156,25 (115)	12	281	S
Mercedes-Benz Sprinter 316 FURGON EXTRALARGO T.E. aut. (i=4,727) (euro 6)	1796	A	156,25 (115)	12	281	S
Mercedes-Benz Sprinter 316 MIXTO LARGO T.E. aut. (i=4,727) (euro 6)	1796	A	156,25 (115)	12	281	S
Mercedes-Benz Sprinter 316 CHASIS CABINA LARGO aut. (i=4,727) (euro 6)	1796	A	156,25 (115)	12,1	284	S

Marca, Modelo y Versión	Cilindrada (cm³)	Cambio (*)	Potencia CV (kW)	Consumo (l/100km)	Emisión CO <sub>2</sub> (g/km)	Clasificación por consumo
Mercedes-Benz Sprinter 316 CHASIS CABINA MEDIO aut. (i=4,727) (euro 6)	1796	A	156,25 (115)	12,1	284	S
Mercedes-Benz Sprinter 216 CHASIS CABINA MEDIO aut. (i=4,727) (euro 6)	1796	A	156,25 (115)	12,1	284	S
Mercedes-Benz Sprinter 216 FURGON MEDIO T.E. man. (i=4,727) (euro 6)	1796	M	156,25 (115)	12,7	298	S
Mercedes-Benz Sprinter 316 FURGON MEDIO man. (i=4,727) (euro 6)	1796	M	156,25 (115)	12,7	298	S
Mercedes-Benz Sprinter 316 MIXTO MEDIO man. (i=4,727) (euro 6)	1796	M	156,25 (115)	12,7	298	S
Mercedes-Benz Sprinter 316 FURGON EXTRALARGO T.E. man. (i=4,727) (euro 6)	1796	M	156,25 (115)	12,8	300	S
Mercedes-Benz Sprinter 316 MIXTO LARGO T.E. man. (i=4,727) (euro 6)	1796	M	156,25 (115)	12,8	300	S
Mercedes-Benz Sprinter 316 FURGON LARGO T.E. man. (i=4,727) (euro 6)	1796	M	156,25 (115)	12,8	300	S
Mercedes-Benz Sprinter 316 MIXTO EXTRALARGO T.E. man. (i=4,727) (euro 6)	1796	M	156,25 (115)	12,8	300	S
Mercedes-Benz Sprinter 216 CHASIS CABINA MEDIO man. (i=4,727) (euro 6)	1796	M	156,25 (115)	12,9	302	S
Mercedes-Benz Sprinter 316 CHASIS CABINA MEDIO man. (i=4,727) (euro 6)	1796	M	156,25 (115)	12,9	302	S

## Mercedes-Benz

Marca, Modelo y Versión	Cilindrada (cm³)	Cambio (*)	Potencia CV (kW)	Consumo (l/100km)	Emisión CO <sub>2</sub> (g/km)	Clasificación por consumo
Mercedes-Benz Sprinter 316 CHASIS CABINA LARGO man. (i=4,727) (euro 6)	1796	M	156,25 (115)	12,9	302	S
Mercedes-Benz Sprinter 516 CHASIS DOB. CAB. MEDIO aut. (i=4,727) (Euro 6)	1796	A	156,25 (115)	13,2	310	S
Mercedes-Benz Sprinter 516 CHASIS CABINA LARGO aut. (i=4,727) (Euro 6)	1796	A	156,25 (115)	13,2	310	S
Mercedes-Benz Sprinter 516 CHASIS DOB. CAB. LARGO aut. (i=4,727) (Euro 6)	1796	A	156,25 (115)	13,2	310	S
Mercedes-Benz Sprinter 516 CHASIS CABINA MEDIO aut. (i=4,727) (Euro 6)	1796	A	156,25 (115)	13,2	310	S
Mercedes-Benz Sprinter 516 CHASIS DOB. CAB. LARGO man. (i=4,727) (Euro 6)	1796	M	156,25 (115)	14	328	S
Mercedes-Benz Sprinter 516 CHASIS CABINA LARGO man. (i=4,727) (Euro 6)	1796	M	156,25 (115)	14	328	S
Mercedes-Benz Sprinter 516 CHASIS DOB. CAB. MEDIO man. (i=4,727) (Euro 6)	1796	M	156,25 (115)	14	328	S
Mercedes-Benz Sprinter 516 CHASIS CABINA MEDIO man. (i=4,727) (Euro 6)	1796	M	156,25 (115)	14	328	S

## Opel

Opel Movano Bus (MY 20) Bus 2.3 Turbo D S/S (biturbo) 165 CV L3 H2 3.900 kg	2299	M	164,4 (121)	0	0	S
Opel Movano Bus (MY 20) Bus 2.3 Turbo D S/S (biturbo) 145 CV L3 H2 3.900 kg	2299	M	144,02 (106)	0	0	S
Opel Combo Cargo 1.4i 95 cv L1H1 C.Normal M5	1368	M	95,11 (70)	7,3	169	S
Opel Combo Cargo MY16 1.4i 95 cv L1H1 C.Normal M5	1368	M	95,11 (70)	7,3	169	S
Opel Combo Tour MY16 1.4i 95 cv L1H1 C.Normal M5 (N1)	1368	M	95,11 (70)	7,4	172	S
Opel COMBO TOUR 1.4i 95 cv L1H1 C.Normal M5 (N1)	1368	M	95,11 (70)	7,4	172	S

## Piaggio Vehículos comerciales

Piaggio Vehículos comerciales PORTER CHASIS CABINA STD E6	1300	M	82,88 (61)	6,5	150	S
Piaggio Vehículos comerciales PORTER PICK UP STD E6	1300	M	82,88 (61)	6,5	150	S
Piaggio Vehículos comerciales PORTER TIPPER AL STD E6	1300	M	82,88 (61)	6,5	150	S
Piaggio Vehículos comerciales PORTER TOP DECK STD E6	1300	M	82,88 (61)	6,5	150	S
Piaggio Vehículos comerciales PORTER FURGON STD E6	1300	M	82,88 (61)	6,9	160	S
Piaggio Vehículos comerciales PORTER COMBI 4 STD E6	1300	M	82,88 (61)	6,9	160	S

Marca, Modelo y Versión	Cilindrada (cm³)	Cambio (*)	Potencia CV (kW)	Consumo (l/100km)	Emisión CO <sub>2</sub> (g/km)	Clasificación por consumo
Piaggio Vehículos comerciales MAXXI PORTER TIPPER LARGO STD E6	1300	M		82,88 (61)	7,5	175 S
Piaggio Vehículos comerciales MAXXI PORTER TIPPER CORTO STD E6	1300	M		82,88 (61)	7,5	175 S
Piaggio Vehículos comerciales MAXXI PORTER CHASIS CABINA STD E6	1300	M		82,88 (61)	7,5	175 S

### Piaggio Vehículos comerciales

Marca, Modelo y Versión	Cilindrada (cm³)	Cambio (*)	Potencia CV (kW)	Consumo (l/100km)	Emisión CO <sub>2</sub> (g/km)	Clasificación por consumo
Piaggio Vehículos comerciales MAXXI PORTER PICK UP STD E6	1300	M		82,88 (61)	7,5	175 S


### Renault

Marca, Modelo y Versión	Cilindrada (cm³)	Cambio (*)	Potencia CV (kW)	Consumo (l/100km)	Emisión CO <sub>2</sub> (g/km)	Clasificación por consumo
Renault CLIO 4 SOCIETE CS4 Sociétè TCe 56 kW (75 CV) GPF (semi: E1CN09H 6T)	898	M		76,09 (56)	5,1	116 S

### Volkswagen Canarias

Marca, Modelo y Versión	Cilindrada (cm³)	Cambio (*)	Potencia CV (kW)	Consumo (l/100km)	Emisión CO <sub>2</sub> (g/km)	Clasificación por consumo
Volkswagen Canarias Caddy Edition 1.2 TSI 84 CV	1197	M		84,24 (62)	5,6	131 S
Volkswagen Canarias Caddy Trendline 1.2 TSI 84 CV	1197	M		84,24 (62)	5,6	131 S
Volkswagen Canarias Caddy Trendline 1.4 TSI 125 CV	1390	M		125 (92)	5,9	135 S
Volkswagen Canarias Caddy Edition 1.4 TSI 125 CV	1390	M		125 (92)	5,9	135 S





## Listado de Coches nuevos de venta en España

**GASÓLEO**




*Marca Modelo y Versión*     
 *Cilindrada (cm³)*     
 *Cambio (\*)*     
 *Potencia CV (kW)*     
 *Consumo (l/100km)*     
 *Emisión CO<sub>2</sub> (g/km)*     
 *Clasificación Por consumo*

**Abarth**

Abarth 595 ABARTH 595 1.4 16v T-JET 107 KW (145 CV) E6D	1368	M	145,38 (107)	5,8	134	G
Abarth 595C ABARTH 595C 1.4 16v T-JET 107 KW (145 CV) E6D	1368	M	145,38 (107)	5,8	134	G
Abarth TURISMO C ABARTH 595C TURISMO 1.4 16v T-JET 121 KW (165 CV) E6D	1368	M	164,4 (121)	5,8	134	G
Abarth TURISMO ABARTH 595 TURISMO 1.4 16v T-JET 121 kW (165 CV) E6D	1368	M	164,4 (121)	5,8	134	G
Abarth COMPETIZIONE C ABARTH 595C COMPETIZIONE 1.4 16v T-JET 132 KW (180 CV) E6D	1368	M	179,35 (132)	5,8	134	G
Abarth COMPETIZIONE ABARTH 595 COMPETIZIONE 1.4 16v T-JET 132 KW (180 CV) E6D	1368	M	179,35 (132)	5,8	134	G
Abarth 124 SPIDER Abarth 124 Spider MultiAir 125 kW (170 CV)	1368	M	169,84 (125)	6,4	148	G

**Alfa Romeo**

Alfa Romeo MITO Serie 3 1.3 Multijet 95CV Super	1248	M	95,11 (70)	3,3	89	A
Alfa Romeo MITO Serie 3 1.3 Multijet 95CV	1248	M	95,11 (70)	3,3	89	A
Alfa Romeo MITO 1.3 JTDM 85cv S&S Junior	1368	M	115,49 (85)	3,5	90	A
Alfa Romeo MITO 1.3 JTDM 85CV S&S MiTo	1248	M	84,24 (62)	3,5	90	A
Alfa Romeo MITO 1.3 JTDM 85CV S&S DISTINCTIVE	1248	M	84,24 (62)	3,5	90	A
Alfa Romeo MITO 1.3 JTDM 85CV S&S SBK AF	1248	M	84,24 (62)	3,5	90	A
Alfa Romeo MITO 1.3 JTDM 85CV S&S MiTo AF	1248	M	84,24 (62)	3,5	90	A
Alfa Romeo MITO 1.3 JTDM 85CV S&S DISTINCTIVE AF	1248	M	84,24 (62)	3,5	90	A
Alfa Romeo Giulietta Serie 2 1.6 JTDm SUPER (M1-AF)	1598	M	119,57 (88)	3,9	103	A
Alfa Romeo Giulietta Serie 2 1.6 JTDm TCT GIULIETTA (M1-AF)	1598	A	119,57 (88)	3,9	103	A
Alfa Romeo Giulietta Serie 2 1.6 JTDm GIULIETTA (M1-AF)	1598	M	119,57 (88)	3,9	103	A
Alfa Romeo Giulietta Serie 2 1.6 JTDm TCT SUPER (M1-AF)	1598	A	119,57 (88)	3,9	103	A
Alfa Romeo Giulietta Serie 2 1.6 JTDm GIULIETTA	1598	M	119,57 (88)	3,9	103	A
Alfa Romeo Giulietta Serie 2 1.6 JTDm SUPER	1598	M	119,57 (88)	3,9	103	A
Alfa Romeo Giulietta Serie 2 1.6 JTDm TCT SUPER	1598	A	119,57 (88)	3,9	103	A
Alfa Romeo Giulietta Serie 2 1.6 JTDm TCT GIULIETTA	1598	A	119,57 (88)	3,9	103	A
Alfa Romeo GIULIETTA 1.6 JTDM 120CV Distinctive E6b	1598	M	119,57 (88)	3,9	103	A
Alfa Romeo GIULIETTA 1.6 JTDM 120CV Distinctive M1-AF E6b	1598	M	119,57 (88)	3,9	103	A
Alfa Romeo GIULIETTA 1.6 JTDM 120CV Sprint M1-AF E6b	1598	M	119,57 (88)	3,9	103	A





Marca  
Modelo  
y Versión

Cilindrada  
(cm<sup>3</sup>)  
Cambio (r)  
Potencia  
CV (kW)

Consumo  
(l/100km)  
Emisión CO<sub>2</sub>  
(g/km)  
Clasificación  
Por consumo

Marca  
Modelo  
y Versión

Cilindrada  
(cm<sup>3</sup>)  
Cambio (r)  
Potencia  
CV (kW)

Consumo  
(l/100km)  
Emisión CO<sub>2</sub>  
(g/km)  
Clasificación  
Por consumo

## Alfa Romeo

Alfa Romeo GIULIETTA 1.6 JTDM 120CV Progression M1-AF E6b	1598	M	119,57 (88)	3,9	103	A
Alfa Romeo GIULIETTA 1.6 JTDM 120CV Collezione E6b	1598	M	119,57 (88)	3,9	103	A
Alfa Romeo GIULIETTA 1.6 JTDM 120CV Collezione M1-AF E6b	1598	M	119,57 (88)	3,9	103	A
Alfa Romeo GIULIETTA 1.6 JTDM 120CV Progression E6b	1598	M	119,57 (88)	3,9	103	A
Alfa Romeo GIULIETTA 1.6 JTDM 120CV Sprint E6b	1598	M	119,57 (88)	3,9	103	A
Alfa Romeo GIULIETTA 1.6 JTDM 105CV SPRINT	1598	M	142,66 (105)	4	104	B
Alfa Romeo GIULIETTA 1.6 JTDM 105CV BUSINESS PROGRESION Serie-1 M1-AF	1598	M	104,62 (77)	4	104	B
Alfa Romeo GIULIETTA 1.6 JTDM 105CV DISTINCTIVE Serie-1 M1-AF	1598	M	104,62 (77)	4	104	B
Alfa Romeo GIULIETTA 1.6 JTDM 105CV PROGRESION Serie-1	1598	M	104,62 (77)	4	104	B
Alfa Romeo GIULIETTA 1.6 JTDM 105CV DISTINCTIVE Serie-1	1598	M	104,62 (77)	4	104	B
Alfa Romeo GIULIETTA 1.6 JTDM 105CV BUSINESS PROGRESION Serie-1	1598	M	104,62 (77)	4	104	B
Alfa Romeo GIULIETTA 1.6 JTDM 105CV PROGRESION Serie-1 M1-AF	1598	M	104,62 (77)	4	104	B
Alfa Romeo Giulietta Serie 2 2.0 JTDm SUPER	1956	M	149,46 (110)	4,2	110	B
Alfa Romeo Giulietta Serie 2 2.0 JTDm GIULIETTA	1956	M	149,46 (110)	4,2	110	B
Alfa Romeo GIULIETTA 2.0 JTDM 150CV SPRINT	1956	M	203,8 (150)	4,2	110	B
Alfa Romeo GIULIETTA 2.0 JTDM 150CV DISTINCTIVE Serie-1 M1-AF	1956	M	139,95 (103)	4,2	110	B
Alfa Romeo GIULIETTA 2.0 JTDM 150CV DISTINCTIVE Serie-1	1956	M	139,95 (103)	4,2	110	B
Alfa Romeo Giulia 2.2 turbo diésel 180 CV Super AT	2143	A	179,35 (132)	4,2	109	A
Alfa Romeo Giulia 2.2 turbo diésel 180 CV Super	2143	M	179,35 (132)	4,2	109	A
Alfa Romeo Giulia 2.2 turbo diésel 150 CV Super	2143	M	149,46 (110)	4,2	109	A
Alfa Romeo Giulia 2.2 turbo diésel 150 CV Giulia AT	2143	A	149,46 (110)	4,2	109	A
Alfa Romeo Giulia 2.2 turbo diésel 150 CV Giulia	2143	M	149,46 (110)	4,2	109	A
Alfa Romeo Giulietta Serie 2 2.0 JTDm SUPER (M1-AF)	1956	M	149,46 (110)	4,2	110	B
Alfa Romeo Giulia 2.2 turbo diésel 136 CV Giulia	2143	M	137,23 (101)	4,2	109	A
Alfa Romeo Giulia 2.2 turbo diésel 150 CV Super AT	2143	A	149,46 (110)	4,2	109	A
Alfa Romeo Giulietta Serie 2 2.0 JTDm GIULIETTA (M1-AF)	1956	M	149,46 (110)	4,2	110	B
Alfa Romeo Giulietta Serie 2 2.0 JTDm TCT SUPER	1956	A	174,59 (128,5)	4,3	113	B
Alfa Romeo GIULIETTA 2.0 JTDM 175CV TCT Collezione M1-AF E6b	1956	A	173,91 (128)	4,3	113	B

## Alfa Romeo

Alfa Romeo GIULIETTA 2.0 JTDM 175CV TCT Collezione E6b	1956	A	173,91 (128)	4,3	113	B
Alfa Romeo GIULIETTA 2.0 JTDM 175CV TCT Distinctive M1-AF E6b	1956	A	173,91 (128)	4,3	113	B
Alfa Romeo GIULIETTA 2.0 JTDM 175CV TCT Distinctive E6b	1956	A	173,91 (128)	4,3	113	B
Alfa Romeo GIULIETTA 2.0 JTDM 175CV TCT Sprint M1-AF E6b	1956	A	173,91 (128)	4,3	113	B
Alfa Romeo GIULIETTA 2.0 JTDM 175CV TCT Sprint E6b	1956	A	173,91 (128)	4,3	113	B
Alfa Romeo Giulietta Serie 2 2.0 JTDm TCT SUPER (M1-AF)	1956	A	174,59 (128,5)	4,3	113	B
Alfa Romeo MITO 1.3 JTDM 95CV S&S DISTINCTIVE AF	1248	M	95,11 (70)	4,3	112	C
Alfa Romeo MITO 1.3 JTDM 95CV S&S MiTo AF	1248	M	95,11 (70)	4,3	112	C
Alfa Romeo MITO 1.3 JTDM 95CV S&S JUNIOR	1248	M	95,11 (70)	4,3	112	C
Alfa Romeo MITO 1.3 JTDM 95CV S&S MiTo	1248	M	95,11 (70)	4,3	112	C
Alfa Romeo MITO 1.3 JTDM 95CV S&S DISTINCTIVE	1248	M	95,11 (70)	4,3	112	C
Alfa Romeo GIULIETTA 1.6 JTDM 105CV VELOCE AF	1598	M	104,62 (77)	4,4	114	B
Alfa Romeo GIULIETTA 2.0 JTDM 175CV TCT DISTINCTIVE Serie-1	1956	A	174,59 (128,5)	4,4	116	B
Alfa Romeo GIULIETTA 1.6 JTDM 105CV VELOCE	1598	M	104,62 (77)	4,4	114	B
Alfa Romeo GIULIETTA 1.6 JTDM 105CV PROGRESION	1598	M	104,62 (77)	4,4	114	B
Alfa Romeo MITO 1.6 JTDM 120CV S&S DISTINCTIVE	1598	M	119,57 (88)	4,4	114	C
Alfa Romeo GIULIETTA 1.6 JTDM 105CV DISCONTINTE	1598	M	104,62 (77)	4,4	114	B
Alfa Romeo GIULIETTA 2.0 JTDM 175CV TCT SPRINT	1956	A	237,77 (175)	4,4	116	B
Alfa Romeo GIULIETTA 2.0 JTDM 140CV VELOCE AF	1956	M	139,95 (103)	4,5	119	B
Alfa Romeo GIULIETTA 2.0 JTDM 140CV DISTINCTIVE M1-AF	1956	M	139,95 (103)	4,5	119	B
Alfa Romeo GIULIETTA 2.0 JTDM 140CV PROGRESION	1956	M	139,95 (103)	4,5	119	B
Alfa Romeo GIULIETTA 2.0 JTDM 140CV VELOCE	1956	M	139,95 (103)	4,5	119	B
Alfa Romeo GIULIETTA 2.0 JTDM 140CV DISTINCTIVE	1956	M	139,95 (103)	4,5	119	B
Alfa Romeo GIULIETTA 2.0 JTDM 170CV TCT DISTINCTIVE	1956	A	169,84 (125)	4,5	119	B
Alfa Romeo GIULIETTA 2.0 JTDM 170CV DISTINCTIVE	1956	M	169,84 (125)	4,7	124	C
Alfa Romeo GIULIETTA 1.6 JTD 120cv GIULIETTA	1598	M	119,57 (88)	4,7	123	C
Alfa Romeo GIULIETTA 1.6 JTD 120cv B-TECH	1598	M	119,57 (88)	4,7	123	C
Alfa Romeo GIULIETTA 1.6 JTD 120cv TCT SUPER	1598	A	119,57 (88)	4,7	125	C



Marca  
Modelo  
y Versión

Cilindrada  
(cm<sup>3</sup>)  
Cambio (\*)  
Potencia  
CV (kW)  
Consumo  
(l/100km)  
Emisión CO<sub>2</sub>  
(g/km)  
Clasificación  
Por consumo

Marca  
Modelo  
y Versión

Cilindrada  
(cm<sup>3</sup>)  
Cambio (\*)  
Potencia  
CV (kW)  
Consumo  
(l/100km)  
Emisión CO<sub>2</sub>  
(g/km)  
Clasificación  
Por consumo

## Alfa Romeo

Alfa Romeo GIULIETTA 1.6 JTD 120cv SUPER	1598	M	119,57 (88)	4,7	123	C
Alfa Romeo GIULIETTA 1.6 JTD 120cv TCT SPORT	1598	A	119,57 (88)	4,7	125	C
Alfa Romeo GIULIETTA 1.6 JTD 120cv SPORT	1598	M	119,57 (88)	4,7	123	C
Alfa Romeo GIULIETTA 1.6 JTD 120cv TCT GIULIETTA	1598	A	119,57 (88)	4,7	125	C
Alfa Romeo Stelvio 2.2 210 CV AT8 AWD	2143	A	209,24 (154)	4,7	124	B
Alfa Romeo Stelvio 2.2 210 CV AT8 AWD	2143	A	209,24 (154)	4,8	127	B
Alfa Romeo MITO 1.6 JTDM 120CV S&S DISTINCTIVE AF	1598	M	119,57 (88)	4,8	114	D
Alfa Romeo 159 2.0 JTDM 170CV Sport Plus ECO	1956	M	230,98 (170)	5,1	136	C
Alfa Romeo 159 2.0 JTDM 136CV Sport Plus	1956	M	184,78 (136)	5,1	134	C
Alfa Romeo 159 2.0 JTDM 6M 136CV Sport	1956	M	184,78 (136)	5,1	134	C
Alfa Romeo 159 2.0 JTDM 170CV Sport ECO	1956	M	169,84 (125)	5,1	136	C
Alfa Romeo 159 2.0 JTDM 6M 136CV SW Sport	1956	M	184,78 (136)	5,2	137	C
Alfa Romeo 159 2.0 JTDM 136CV SW Sport Plus	1956	M	184,78 (136)	5,2	137	C
Alfa Romeo 159 2.0 JTDM 170CV SW Sport Plus ECO	1956	M	230,98 (170)	5,2	139	C
Alfa Romeo 159 1.9 JTDM 8V 6M 120CV Sport	1910	M	119,57 (88)	5,2	138	C
Alfa Romeo 159 1.9 JTDM 8V 6M 120CV SW Sport	1910	M	119,57 (88)	5,3	140	C
Alfa Romeo MITO 1.3 JTDM 85cv S&S Racer	1368	M	115,49 (85)	5,4	90	E
Alfa Romeo Spider 2.0 JTDM 170 CV	1956	M	169,84 (125)	5,4	142	D
Alfa Romeo Brera 2.0 JTDM 170 CV	1956	M	169,84 (125)	5,4	142	D
Alfa Romeo 159 2.0 JTDM 170CV Sport Plus	1956	M	230,98 (170)	5,4	142	C
Alfa Romeo 159 2.0 JTDM 170CV SW Sport Plus	1956	M	230,98 (170)	5,5	145	C
Alfa Romeo Brera 2.4 JTDM 210 CV	2387	M	209,24 (154)	6,8	179	F

## Audi

Audi A1 MY18 1.4 TDI MAN. 5V 66KW (90CV) PK04	1422	M	89,67 (66)	3,6	95	B
Audi A1 MY18 1.4 TDI MAN. 5V 66KW (90CV) PK02	1422	M	89,67 (66)	3,6	94	B
Audi A1 MY18 1.4 TDI MAN. 5V 66KW (90CV) PK01	1422	M	89,67 (66)	3,6	94	B
Audi A4 LIMOUSINE MY18 2.0 TDI MAN. 6V 110KW (150CV) PK01	1968	M	149,46 (110)	3,7	95	A

## Audi

Audi A4 LIMOUSINE MY18 2.0 TDI MAN. 6V 110KW (150CV) PK31	1968	M	149,46 (110)	3,7	95	A
Audi A4 LIMOUSINE MY18 2.0 TDI MAN. 6V 90KW (122CV) PK01	1968	M	122,28 (90)	3,7	97	A
Audi A1 SPORTBACK MY18 1.6 TDI MAN. 5V 85KW (116CV) PK02	1598	M	115,49 (85)	3,7	97	B
Audi A1 SPORTBACK MY18 1.6 TDI MAN. 5V 85KW (116CV) PK04	1598	M	115,49 (85)	3,7	98	B
Audi A1 MY18 1.6 TDI MAN. 5V 85KW (116CV) PK01	1598	M	115,49 (85)	3,7	97	B
Audi A1 MY18 1.6 TDI MAN. 5V 85KW (116CV) PK02	1598	M	115,49 (85)	3,7	97	B
Audi A1 SPORTBACK MY18 1.4 TDI MAN. 5V 66KW (90CV) PK01	1422	M	89,67 (66)	3,7	97	B
Audi A1 SPORTBACK MY18 1.4 TDI MAN. 5V 66KW (90CV) PK02	1422	M	89,67 (66)	3,7	97	B
Audi A1 SPORTBACK MY18 1.6 TDI MAN. 5V 85KW (116CV) PK01	1598	M	115,49 (85)	3,7	97	B
Audi A1 SPORTBACK MY18 1.4 TDI MAN. 5V 66KW (90CV) PK04	1422	M	89,67 (66)	3,7	98	B
Audi A1 MY18 1.6 TDI MAN. 5V 85KW (116CV) PK04	1598	M	115,49 (85)	3,7	98	B
Audi A1 SPORTBACK MY18 1.6 TDI AUT. 7V 85KW (116CV) PK01	1598	A	115,49 (85)	3,8	99	B
Audi A1 SPORTBACK MY18 1.6 TDI AUT. 7V 85KW (116CV) PK02	1598	A	115,49 (85)	3,8	99	B
Audi A1 MY18 1.4 TDI AUT. 7V 66KW (90CV) PK01	1422	A	89,67 (66)	3,8	99	B
Audi A1 MY18 1.6 TDI AUT. 7V 85KW (116CV) PK02	1598	A	115,49 (85)	3,8	99	B
Audi A1 SPORTBACK MY18 1.4 TDI AUT. 7V 66KW (90CV) PK02	1422	A	89,67 (66)	3,8	99	B
Audi A1 SPORTBACK MY18 1.4 TDI AUT. 7V 66KW (90CV) PK01	1422	A	89,67 (66)	3,8	99	B
Audi A1 MY18 1.4 TDI MAN. 5V 66KW (90CV) PK07	1422	M	89,67 (66)	3,8	99	B
Audi A1 MY18 1.4 TDI AUT. 7V 66KW (90CV) PK02	1422	A	89,67 (66)	3,8	99	B
Audi A1 MY18 1.4 TDI MAN. 5V 66KW (90CV) PK10	1422	M	89,67 (66)	3,8	99	B
Audi A1 MY18 1.6 TDI AUT. 7V 85KW (116CV) PK01	1598	A	115,49 (85)	3,8	99	B
Audi A4 LIMOUSINE MY18 2.0 TDI MAN. 6V 90KW (122CV) PK02	1968	M	122,28 (90)	3,8	98	A
Audi A4 LIMOUSINE MY18 2.0 TDI AUT. 7V 110KW (150CV) PK01	1968	A	149,46 (110)	3,8	99	A
Audi A4 LIMOUSINE MY18 2.0 TDI MAN. 6V 110KW (150CV) PK02	1968	M	149,46 (110)	3,8	99	A
Audi A4 LIMOUSINE MY18 2.0 TDI MAN. 6V 110KW (150CV) PK04	1968	M	149,46 (110)	3,8	99	A
Audi A4 AVANT MY18 2.0 TDI MAN. 6V 110KW (150CV) PK31	1968	M	149,46 (110)	3,8	99	A
Audi A3 Sedan 30 TDI 85 kW (116 CV) S tronic MY19	1598	A	115,49 (85)	3,8	101	A

Marca  
Modelo  
y Versión

Audi A3 LIMOUSINE MY18 1.6 TDI AUT. 7V 85KW (116CV)  
PK40

Cilindrada  
(cm<sup>3</sup>)  
Cambio (r)  
Potencia  
CV (kW)

1598 A

Consumo  
(l/100km)  
Emisión CO<sub>2</sub>  
(g/km)  
Clasificación  
Por consumo

115,49 (85) 3,9 102 A

Marca  
Modelo  
y Versión

Audi

Cilindrada  
(cm<sup>3</sup>)  
Cambio (r)  
Potencia  
CV (kW)

Consumo  
(l/100km)  
Emisión CO<sub>2</sub>  
(g/km)  
Clasificación  
Por consumo

Audi A4 LIMOUSINE MY18 2.0 TDI MAN. 6V 90KW (122CV) PK04	1968	M	122,28 (90)	3,9	101	A
Audi A3 MY18 1.6 TDI AUT. 7V 85KW (116CV) PK31	1598	A	115,49 (85)	3,9	103	A
Audi A3 MY18 1.6 TDI AUT. 7V 85KW (116CV) PK31	1598	A	115,49 (85)	3,9	103	B
Audi A4 AVANT MY18 2.0 TDI AUT. 7V 110KW (150CV) PK01	1968	A	149,46 (110)	3,9	102	A
Audi A4 AVANT MY18 2.0 TDI MAN. 6V 90KW (122CV) PK01	1968	M	122,28 (90)	3,9	102	A
Audi A4 LIMOUSINE MY18 2.0 TDI AUT. 7V 110KW (150CV) PK04	1968	A	149,46 (110)	3,9	101	A
Audi A1 MY18 1.6 TDI AUT. 7V 85KW (116CV) PK04	1598	A	115,49 (85)	3,9	101	B
Audi A1 SPORTBACK MY18 1.4 TDI MAN. 5V 66KW (90CV) PK10	1422	M	89,67 (66)	3,9	102	B
Audi A1 SPORTBACK MY18 1.4 TDI MAN. 5V 66KW (90CV) PK07	1422	M	89,67 (66)	3,9	102	B
Audi A1 MY18 1.6 TDI MAN. 5V 85KW (116CV) PK10	1598	M	115,49 (85)	3,9	102	B
Audi A1 MY18 1.6 TDI MAN. 5V 85KW (116CV) PK07	1598	M	115,49 (85)	3,9	102	B
Audi A1 SPORTBACK MY18 1.6 TDI AUT. 7V 85KW (116CV) PK04	1598	A	115,49 (85)	3,9	101	B
Audi A1 SPORTBACK MY18 1.6 TDI MAN. 5V 85KW (116CV) PK10	1598	M	115,49 (85)	3,9	102	B
Audi A1 SPORTBACK MY18 1.6 TDI MAN. 5V 85KW (116CV) PK07	1598	M	115,49 (85)	3,9	102	B
Audi A1 MY18 1.4 TDI AUT. 7V 66KW (90CV) PK04	1422	A	89,67 (66)	3,9	101	B
Audi A1 SPORTBACK MY18 1.4 TDI AUT. 7V 66KW (90CV) PK04	1422	A	89,67 (66)	3,9	101	B
Audi A4 LIMOUSINE 35 TDI 120 kW (163 CV) S tronic MY 20	1968	A	163,04 (120)	3,8	99	A
Audi A3 SPORTBACK 30 TDI 85 kW (116 CV) S tronic MY19	1598	A	115,49 (85)	3,9	103	A
Audi A4 Avant 35 TDI 120 kW (163 CV) S tronic MY 20	1968	A	163,04 (120)	3,9	100	A
Audi A3 LIMOUSINE MY18 1.6 TDI AUT. 7V 85KW (116CV) PK41	1598	A	115,49 (85)	4	104	A
Audi A3 LIMOUSINE MY18 1.6 TDI MAN. 6V 85KW (116CV) PK40	1598	M	115,49 (85)	4	104	A
Audi A3 LIMOUSINE MY18 1.6 TDI MAN. 6V 85KW (116CV) PK41	1598	M	115,49 (85)	4	106	A
Audi A3 LIMOUSINE MY18 1.6 TDI AUT. 7V 85KW (116CV) PK42	1598	A	115,49 (85)	4	105	A
Audi A3 LIMOUSINE MY18 1.6 TDI AUT. 7V 85KW (116CV) PK43	1598	A	115,49 (85)	4	106	A
Audi A1 MY18 1.4 TDI AUT. 7V 66KW (90CV) PK07	1422	A	89,67 (66)	4	104	C
Audi A1 MY18 1.4 TDI AUT. 7V 66KW (90CV) PK10	1422	A	89,67 (66)	4	104	C
Audi A1 SPORTBACK MY18 1.4 TDI AUT. 7V 66KW (90CV) PK07	1422	A	89,67 (66)	4	104	C
Audi A1 MY18 1.6 TDI AUT. 7V 85KW (116CV) PK10	1598	A	115,49 (85)	4	106	C



Marca  
Modelo  
y Versión

Cilindros  
(cm³)

Cambio (\*)

Potencia  
CV (kW)

Consumo  
(l/100km)

Emisión CO<sub>2</sub>  
(g/km)

Clasificación  
Por consumo

Marca  
Modelo  
y Versión

Cilindros  
(cm³)

Cambio (\*)

Potencia  
CV (kW)

Consumo  
(l/100km)

Emisión CO<sub>2</sub>  
(g/km)

Clasificación  
Por consumo

## Audi

Audi A1 MY18 1.6 TDI AUT. 7V 85KW (116CV) PK07	1598	A	115,49 (85)	4	106	C
Audi A1 SPORTBACK MY18 1.6 TDI AUT. 7V 85KW (116CV) PK10	1598	A	115,49 (85)	4	106	C
Audi A1 SPORTBACK MY18 1.6 TDI AUT. 7V 85KW (116CV) PK07	1598	A	115,49 (85)	4	106	C
Audi A1 SPORTBACK MY18 1.4 TDI AUT. 7V 66KW (90CV) PK10	1422	A	89,67 (66)	4	104	C
Audi A3 SPORTBACK MY18 1.6 TDI MAN. 6V 85KW (116CV) PK31	1598	M	115,49 (85)	4	106	B
Audi A3 MY18 1.6 TDI AUT. 7V 85KW (116CV) PK33	1598	A	115,49 (85)	4	106	B
Audi A3 MY18 1.6 TDI AUT. 7V 85KW (116CV) PK34	1598	A	115,49 (85)	4	107	B
Audi A3 MY18 1.6 TDI MAN. 6V 85KW (116CV) PK31	1598	M	115,49 (85)	4	106	B
Audi A3 MY18 1.6 TDI AUT. 7V 85KW (116CV) PK32	1598	A	115,49 (85)	4	105	B
Audi A3 MY18 1.6 TDI AUT. 7V 85KW (116CV) PK33	1598	A	115,49 (85)	4	106	B
Audi A3 MY18 1.6 TDI AUT. 7V 85KW (116CV) PK34	1598	A	115,49 (85)	4	107	B
Audi A3 MY18 1.6 TDI AUT. 7V 85KW (116CV) PK32	1598	A	115,49 (85)	4	105	B
Audi A4 AVANT MY18 2.0 TDI MAN. 6V 90KW (122CV) PK02	1968	M	122,28 (90)	4	103	A
Audi A4 AVANT MY18 2.0 TDI AUT. 7V 110KW (150CV) PK04	1968	A	149,46 (110)	4	104	A
Audi A4 AVANT MY18 2.0 TDI MAN. 6V 110KW (150CV) PK02	1968	M	149,46 (110)	4	104	A
Audi A4 AVANT MY18 2.0 TDI MAN. 6V 110KW (150CV) PK04	1968	M	149,46 (110)	4	104	A
Audi A4 LIMOUSINE MY18 2.0 TDI AUT. 7V 110KW (150CV) PK02	1968	A	149,46 (110)	4	104	A
Audi A4 LIMOUSINE MY18 2.0 TDI MAN. 6V 110KW (150CV) PK06	1968	M	149,46 (110)	4	104	A
Audi A4 LIMOUSINE MY18 2.0 TDI MAN. 6V 110KW (150CV) PK05	1968	M	149,46 (110)	4	104	A
Audi A4 LIMOUSINE MY18 2.0 TDI MAN. 6V 90KW (122CV) PK05	1968	M	122,28 (90)	4	103	A
Audi A4 LIMOUSINE MY18 2.0 TDI MAN. 6V 90KW (122CV) PK06	1968	M	122,28 (90)	4	103	A
Audi A4 LIMOUSINE MY18 2.0 TDI MAN. 6V 110KW (150CV) PK07	1968	M	149,46 (110)	4	106	A
Audi A4 LIMOUSINE MY18 2.0 TDI MAN. 6V 90KW (122CV) PK07	1968	M	122,28 (90)	4	105	A
Audi A4 LIMOUSINE 30 TDI 100 kW (136 CV) S tronic MY 20	1968	A	135,87 (100)	3,9	101	A
Audi A3 LIMOUSINE MY18 2.0 TDI MAN. 6V 110KW (150CV) PK40	1968	M	149,46 (110)	4,1	108	A
Audi A3 LIMOUSINE MY18 1.6 TDI MAN. 6V 85KW (116CV) PK43	1598	M	115,49 (85)	4,1	108	A
Audi A3 LIMOUSINE MY18 1.6 TDI MAN. 6V 85KW (116CV) PK42	1598	M	115,49 (85)	4,1	107	A

Audi A5 COUPÉ MY18 2.0 TDI MAN. 6V 110KW (150CV) PK33

1968	M	149,46 (110)	4,1	106	A
------	---	--------------	-----	-----	---



Marca  
Modelo  
y Versión

Cilindrada  
(cm³)  
Cambio (\*)  
Potencia  
CV (kW)  
Consumo  
(l/100km)  
Emisión CO₂  
(g/km)  
Clasificación  
Por consumo

Marca  
Modelo  
y Versión

Cilindrada  
(cm³)  
Cambio (\*)  
Potencia  
CV (kW)  
Consumo  
(l/100km)  
Emisión CO₂  
(g/km)  
Clasificación  
Por consumo

Audi

Audi A4 LIMOUSINE MY18 2.0 TDI AUT. 7V 110KW (150CV) PK05	1968	A	149,46 (110)	4,1	106	A
Audi A3 SPORTBACK MY18 1.6 TDI MAN. 6V 85KW (116CV) PK32	1598	M	115,49 (85)	4,1	107	B
Audi A4 AVANT MY18 2.0 TDI MAN. 6V 90KW (122CV) PK06	1968	M	122,28 (90)	4,1	108	A
Audi A4 AVANT MY18 2.0 TDI MAN. 6V 90KW (122CV) PK05	1968	M	122,28 (90)	4,1	108	A
Audi A3 MY18 1.6 TDI MAN. 6V 85KW (116CV) PK33	1598	M	115,49 (85)	4,1	108	B
Audi A4 LIMOUSINE MY18 2.0 TDI AUT. 7V 110KW (150CV) PK06	1968	A	149,46 (110)	4,1	106	A
Audi A4 AVANT MY18 2.0 TDI MAN. 6V 90KW (122CV) PK04	1968	M	122,28 (90)	4,1	106	A
Audi A4 AVANT MY18 2.0 TDI MAN. 6V 110KW (150CV) PK05	1968	M	149,46 (110)	4,1	109	A
Audi A4 AVANT MY18 2.0 TDI MAN. 6V 110KW (150CV) PK06	1968	M	149,46 (110)	4,1	109	A
Audi A3 MY18 1.6 TDI MAN. 6V 85KW (116CV) PK32	1598	M	115,49 (85)	4,1	107	B
Audi A4 AVANT MY18 2.0 TDI AUT. 7V 110KW (150CV) PK02	1968	A	149,46 (110)	4,1	106	A
Audi A5 COUPÉ MY18 2.0 TDI AUT. 7V 140KW (190CV) PK33	1968	A	190,22 (140)	4,1	107	A
Audi A3 SPORTBACK MY18 1.6 TDI MAN. 6V 85KW (116CV) PK33	1598	M	115,49 (85)	4,1	108	B
Audi A4 LIMOUSINE MY18 2.0 TDI AUT. 7V 140KW (190CV) PK11	1968	A	190,22 (140)	4,1	107	A
Audi A3 MY18 2.0 TDI MAN. 6V 110KW (150CV) PK31	1968	M	149,46 (110)	4,1	108	B
Audi A4 LIMOUSINE MY18 2.0 TDI AUT. 7V 140KW (190CV) PK10	1968	A	190,22 (140)	4,1	107	A
Audi A6 LIMOUSINE 35 TDI 120 kW (163 CV) S tronic MY 20	1968	A	163,04 (120)	4	104	A
Audi A4 Avant 30 TDI 100 kW (136 CV) S tronic MY 20	1968	A	135,87 (100)	4	103	A
Audi A3 SPORTBACK MY18 1.6 TDI MAN. 6V 85KW (116CV) PK34	1598	M	115,49 (85)	4,2	109	B
Audi A3 LIMOUSINE MY18 2.0 TDI MAN. 6V 110KW (150CV) PK43	1968	M	149,46 (110)	4,2	111	B
Audi A5 SPORTBACK MY18 2.0 TDI MAN. 6V 110KW (150CV) PK33	1968	M	149,46 (110)	4,2	109	A
Audi A4 LIMOUSINE MY18 3.0 TDI AUT. 7V 160KW (218CV) PK10	2967	A	217,39 (160)	4,2	109	A
Audi A4 LIMOUSINE MY18 3.0 TDI AUT. 7V 160KW (218CV) PK11	2967	A	217,39 (160)	4,2	109	A
Audi A3 LIMOUSINE MY18 2.0 TDI MAN. 6V 110KW (150CV) PK42	1968	M	149,46 (110)	4,2	110	B
Audi A5 COUPÉ MY18 2.0 TDI AUT. 7V 140KW (190CV) PK42	1968	A	190,22 (140)	4,2	111	A
Audi A3 SPORTBACK MY18 2.0 TDI MAN. 6V 110KW (150CV) PK31	1968	M	149,46 (110)	4,2	109	B
Audi A4 LIMOUSINE MY18 2.0 TDI AUT. 7V 110KW (150CV) PK07	1968	A	149,46 (110)	4,2	109	A

Audi A5 COUPÉ MY18 2.0 TDI MAN. 6V 110KW (150CV) PK34

1968	M	149,46 (110)	4,2	108	A
------	---	--------------	-----	-----	---



Marca  
Modelo  
y Versión

Cilindrada  
(cm<sup>3</sup>)  
Cambio (r)  
Potencia  
CV (kW)

Consumo  
(l/100km)  
Emisión CO<sub>2</sub>  
(g/km)  
Clasificación  
Por consumo

Marca  
Modelo  
y Versión

Cilindrada  
(cm<sup>3</sup>)  
Cambio (r)  
Potencia  
CV (kW)

Consumo  
(l/100km)  
Emisión CO<sub>2</sub>  
(g/km)  
Clasificación  
Por consumo

## Audi

Audi A3 LIMOUSINE MY18 2.0 TDI MAN. 6V 110KW (150CV) PK41	1968	M	149,46 (110)	4,2	110	B
Audi A5 COUPÉ MY18 2.0 TDI MAN. 6V 110KW (150CV) PK35	1968	M	149,46 (110)	4,2	108	A
Audi A5 COUPÉ MY18 2.0 TDI MAN. 6V 140KW (190CV) PK42	1968	M	190,22 (140)	4,2	111	A
Audi A5 COUPÉ MY18 2.0 TDI AUT. 7V 110KW (150CV) PK33	1968	A	149,46 (110)	4,2	109	A
Audi A5 COUPÉ MY18 2.0 TDI MAN. 6V 110KW (150CV) PK36	1968	M	149,46 (110)	4,2	109	A
Audi A5 SPORTBACK MY18 2.0 TDI AUT. 7V 110KW (150CV) PK33	1968	A	149,46 (110)	4,2	110	A
Audi A5 COUPÉ MY18 2.0 TDI AUT. 7V 140KW (190CV) PK34	1968	A	190,22 (140)	4,2	111	A
Audi A4 AVANT MY18 2.0 TDI MAN. 6V 90KW (122CV) PK07	1968	M	122,28 (90)	4,2	110	A
Audi A3 MY18 1.6 TDI MAN. 6V 85KW (116CV) PK35	1598	M	115,49 (85)	4,2	111	B
Audi A3 MY18 1.6 TDI MAN. 6V 85KW (116CV) PK40	1598	M	115,49 (85)	4,2	110	B
Audi A5 SPORTBACK MY18 2.0 TDI AUT. 7V 140KW (190CV) PK48	1968	A	190,22 (140)	4,2	109	A
Audi A4 LIMOUSINE MY18 2.0 TDI MAN. 6V 110KW (150CV) PK08	1968	M	149,46 (110)	4,2	111	A
Audi A3 MY18 1.6 TDI MAN. 6V 85KW (116CV) PK34	1598	M	115,49 (85)	4,2	109	B
Audi A4 LIMOUSINE MY18 2.0 TDI MAN. 6V 110KW (150CV) QUATTRO PK02	1968	M	149,46 (110)	4,2	109	A
Audi A4 LIMOUSINE MY18 2.0 TDI MAN. 6V 110KW (150CV) QUATTRO PK05	1968	M	149,46 (110)	4,2	110	A
Audi A4 LIMOUSINE MY18 2.0 TDI MAN. 6V 110KW (150CV) QUATTRO PK06	1968	M	149,46 (110)	4,2	110	A
Audi A4 AVANT MY18 2.0 TDI AUT. 7V 140KW (190CV) PK11	1968	A	190,22 (140)	4,2	109	A
Audi A3 MY18 2.0 TDI AUT. 7V 110KW (150CV) PK31	1968	A	149,46 (110)	4,2	109	B
Audi A4 AVANT MY18 2.0 TDI MAN. 6V 110KW (150CV) PK07	1968	M	149,46 (110)	4,2	111	A
Audi A3 MY18 2.0 TDI MAN. 6V 110KW (150CV) PK32	1968	M	149,46 (110)	4,2	110	B
Audi A5 SPORTBACK MY18 2.0 TDI AUT. 7V 140KW (190CV) PK33	1968	A	190,22 (140)	4,2	109	A
Audi A4 LIMOUSINE MY18 2.0 TDI MAN. 6V 90KW (122CV) PK08	1968	M	122,28 (90)	4,2	110	A
Audi A4 AVANT MY18 2.0 TDI AUT. 7V 110KW (150CV) PK05	1968	A	149,46 (110)	4,2	109	A
Audi A4 AVANT MY18 2.0 TDI AUT. 7V 110KW (150CV) PK06	1968	A	149,46 (110)	4,2	109	A
Audi A4 LIMOUSINE MY18 2.0 TDI AUT. 7V 140KW (190CV) PK12	1968	A	190,22 (140)	4,2	111	A
Audi A4 AVANT MY18 2.0 TDI AUT. 7V 140KW (190CV) PK10	1968	A	190,22 (140)	4,2	109	A
Audi A3 MY18 2.0 TDI MAN. 6V 110KW (150CV) PK34	1968	M	149,46 (110)	4,2	111	B
Audi A3 MY18 2.0 TDI MAN. 6V 110KW (150CV) PK33	1968	M	149,46 (110)	4,2	110	B

## Audi

Audi A6 LIMOUSINE MY18 2.0 TDI AUT. 7V 110KW (150CV) PK01	1968	A	149,46 (110)	4,2	110	A
Audi A6 LIMOUSINE MY18 2.0 TDI AUT. 7V 110KW (150CV) PK03	1968	A	149,46 (110)	4,2	110	A
Audi A6 LIMOUSINE MY18 2.0 TDI AUT. 7V 140KW (190CV) PK01	1968	A	190,22 (140)	4,2	110	A
Audi A6 LIMOUSINE MY18 2.0 TDI AUT. 7V 140KW (190CV) PK03	1968	A	190,22 (140)	4,2	110	A
Audi A4 30 TDI 90 kW (122 CV) S tronic MY19	1968	A	122,28 (90)	4,2	112	A
Audi A3 LIMOUSINE MY18 2.0 TDI AUT. 7V 110KW (150CV) PK40	1968	A	149,46 (110)	4,3	111	B
Audi A6 AVANT 35 TDI 120 kW (163 CV) S tronic MY 20	1968	A	163,04 (120)	4,1	108	A
Audi A3 LIMOUSINE 30 TDI 85 kW (116 CV) 6 vel. MY 20	1598	M	115,49 (85)	4,2	112	B
Audi A3 LIMOUSINE 35 TDI 110 kW (150 CV) 6 vel. MY 20	1968	M	149,46 (110)	4,2	111	B
Audi A3 Sedan 30 TDI 85 kW (116 CV) 6 vel. MY19	1598	M	115,49 (85)	4,2	112	B
Audi A3 CABRIOLET MY18 2.0 TDI MAN. 6V 110KW (150CV) PK40	1968	M	149,46 (110)	4,3	113	B
Audi A6 LIMOUSINE MY18 2.0 TDI AUT. 7V 140KW (190CV) PK04	1968	A	190,22 (140)	4,3	113	A
Audi TT COUPÉ MY18 2.0 TDI MAN. 6V 135KW (184CV) PK02	1968	M	183,42 (135)	4,3	114	B
Audi A6 LIMOUSINE MY18 3.0 TDI AUT. 7V 160KW (218CV) PK02	2967	A	217,39 (160)	4,3	113	A
Audi A6 LIMOUSINE MY18 2.0 TDI AUT. 7V 110KW (150CV) PK04	1968	A	149,46 (110)	4,3	113	A
Audi Q2 1.6 TDI AUT. 7V 85KW (116CV) PK06	1598	A	115,49 (85)	4,3	114	B
Audi Q2 1.6 TDI AUT. 7V 85KW (116CV) PK05	1598	A	115,49 (85)	4,3	113	B
Audi A4 LIMOUSINE MY18 2.0 TDI MAN. 6V 140KW (190CV) PK10	1968	M	190,22 (140)	4,3	111	A
Audi A4 LIMOUSINE MY18 2.0 TDI AUT. 7V 140KW (190CV) PK13	1968	A	190,22 (140)	4,3	113	A
Audi A3 SPORTBACK MY18 2.0 TDI MAN. 6V 110KW (150CV) PK32	1968	M	149,46 (110)	4,3	111	B
Audi A4 LIMOUSINE MY18 2.0 TDI AUT. 7V 110KW (150CV) PK08	1968	A	149,46 (110)	4,3	112	A
Audi A3 SPORTBACK MY18 2.0 TDI MAN. 6V 110KW (150CV) PK34	1968	M	149,46 (110)	4,3	112	B
Audi A3 SPORTBACK MY18 2.0 TDI MAN. 6V 110KW (150CV) PK33	1968	M	149,46 (110)	4,3	111	B
Audi A4 LIMOUSINE MY18 2.0 TDI MAN. 6V 110KW (150CV) QUATTRO PK08	1968	M	149,46 (110)	4,3	113	A
Audi A4 AVANT MY18 2.0 TDI AUT. 7V 110KW (150CV) PK07	1968	A	149,46 (110)	4,3	112	A



Marca  
Modelo  
y Versión

Cilindrada  
(cm<sup>3</sup>)  
Cambio (r)  
Potencia  
CV (kW)

Consumo  
(l/100km)  
Emisión CO<sub>2</sub>  
(g/km)  
Clasificación  
Por consumo

Marca Modelo y Versión	Cilindrada (cm <sup>3</sup> )	Cambio (r)	Potencia CV (kW)	Consumo (l/100km)	Emisión CO <sub>2</sub> (g/km)	Clasificación Por consumo
Audi A4 LIMOUSINE MY18 2.0 TDI MAN. 6V 140KW (190CV) PK11	1968	M	190,22 (140)	4,3	111	A
Audi A5 COUPÉ MY18 2.0 TDI AUT. 7V 110KW (150CV) PK34	1968	A	149,46 (110)	4,3	112	A
Audi A5 COUPÉ MY18 2.0 TDI AUT. 7V 110KW (150CV) PK35	1968	A	149,46 (110)	4,3	113	A

Marca  
Modelo  
y Versión

Cilindrada  
(cm<sup>3</sup>)  
Cambio (r)  
Potencia  
CV (kW)

Consumo  
(l/100km)  
Emisión CO<sub>2</sub>  
(g/km)  
Clasificación  
Por consumo

Marca Modelo y Versión	Cilindrada (cm <sup>3</sup> )	Cambio (r)	Potencia CV (kW)	Consumo (l/100km)	Emisión CO <sub>2</sub> (g/km)	Clasificación Por consumo
<b>Audi</b>						
Audi A5 COUPÉ MY18 2.0 TDI AUT. 7V 110KW (150CV) PK36	1968	A	149,46 (110)	4,3	114	A
Audi A4 AVANT MY18 2.0 TDI MAN. 6V 110KW (150CV) QUATTRO PK02	1968	M	149,46 (110)	4,3	112	A
Audi A4 AVANT MY18 2.0 TDI MAN. 6V 90KW (122CV) PK08	1968	M	122,28 (90)	4,3	115	A
Audi A4 LIMOUSINE MY18 2.0 TDI MAN. 6V 110KW (150CV) QUATTRO PK07	1968	M	149,46 (110)	4,3	113	A
Audi A4 AVANT MY18 2.0 TDI MAN. 6V 110KW (150CV) PK08	1968	M	149,46 (110)	4,3	116	A
Audi A5 SPORTBACK MY18 2.0 TDI MAN. 6V 140KW (190CV) PK42	1968	M	190,22 (140)	4,3	113	A
Audi A3 LIMOUSINE MY18 2.0 TDI MAN. 6V 110KW (150CV) PK45	1968	M	149,46 (110)	4,3	113	B
Audi A5 SPORTBACK MY18 2.0 TDI MAN. 6V 140KW (190CV) PK48	1968	M	190,22 (140)	4,3	112	A
Audi A4 AVANT MY18 2.0 TDI AUT. 7V 140KW (190CV) PK12	1968	A	190,22 (140)	4,3	113	A
Audi A3 MY18 2.0 TDI MAN. 6V 110KW (150CV) PK36	1968	M	149,46 (110)	4,3	113	B
Audi A5 SPORTBACK MY18 2.0 TDI AUT. 7V 140KW (190CV) PK42	1968	A	190,22 (140)	4,3	112	A
Audi A5 COUPÉ MY18 2.0 TDI MAN. 6V 140KW (190CV) PK33	1968	M	190,22 (140)	4,3	111	A
Audi A5 SPORTBACK MY18 2.0 TDI AUT. 7V 110KW (150CV) PK35	1968	A	149,46 (110)	4,3	114	A
Audi A5 SPORTBACK MY18 2.0 TDI AUT. 7V 140KW (190CV) PK34	1968	A	190,22 (140)	4,3	112	A
Audi A5 SPORTBACK MY18 2.0 TDI AUT. 7V 110KW (150CV) PK34	1968	A	149,46 (110)	4,3	113	A
Audi A3 LIMOUSINE MY18 2.0 TDI MAN. 6V 110KW (150CV) PK44	1968	M	149,46 (110)	4,3	113	B
Audi A5 SPORTBACK MY18 2.0 TDI MAN. 6V 110KW (150CV) PK34	1968	M	149,46 (110)	4,3	111	A
Audi A5 SPORTBACK MY18 2.0 TDI MAN. 6V 110KW (150CV) PK35	1968	M	149,46 (110)	4,3	111	A
Audi A5 SPORTBACK MY18 2.0 TDI MAN. 6V 110KW (150CV) PK36	1968	M	149,46 (110)	4,3	112	A
Audi A3 MY18 2.0 TDI AUT. 7V 110KW (150CV) PK32	1968	A	149,46 (110)	4,3	111	B
Audi A5 COUPÉ MY18 2.0 TDI AUT. 7V 140KW (190CV) PK35	1968	A	190,22 (140)	4,3	113	A
Audi A3 MY18 2.0 TDI MAN. 6V 110KW (150CV) PK35	1968	M	149,46 (110)	4,3	113	B
Audi A3 SPORTBACK MY18 2.0 TDI AUT. 7V 110KW (150CV) PK31	1968	A	149,46 (110)	4,3	112	B
Audi A3 MY18 2.0 TDI AUT. 7V 110KW (150CV) PK33	1968	A	149,46 (110)	4,3	112	B
Audi A5 SPORTBACK 40 TDI 140 kW (190 CV) S tronic MY 20	1968	A	190,22 (140)	4,2	109	A
Audi A4 Avant 30 TDI 90 kW (122 CV) S tronic MY19	1968	A	122,28 (90)	4,3	113	A
Audi A5 SPORTBACK 40 TDI 140 kW (190 CV) S tronic MY19	1968	A	190,22 (140)	4,2	110	A



Marca  
Modelo  
y Versión

Audi A5 COUPÉ 40 TDI 140 kW (190 CV) S tronic MY19

Cilindrada  
(cm<sup>3</sup>)  
Cambio (°)  
Potencia  
CV (kW)

1968 | A | 190,22 (140) | 4,2 | 109 | A

Consumo  
(l/100km)  
Emisión CO<sub>2</sub>  
(g/km)  
Clasificación  
Por consumo

Marca  
Modelo  
y Versión

## Audi

Marca Modelo y Versión	Cilindrada (cm <sup>3</sup> )	Cambio (°)	Potencia CV (kW)	Consumo (l/100km)	Emisión CO <sub>2</sub> (g/km)	Clasificación Por consumo
Audi A3 Sedan 35 TDI 110 kW (150 CV) S tronic MY19	1968	A	149,46 (110)	4,3	114	B
Audi A4 40 TDI 140 kW (190 CV) S tronic MY19	1968	A	190,22 (140)	4,3	114	A
Audi A3 LIMOUSINE MY18 2.0 TDI AUT. 7V 110KW (150CV) PK41	1968	A	149,46 (110)	4,4	113	B
Audi A3 SPORTBACK 35 TDI 110 kW (150 CV) 6 vel. MY 20	1968	M	149,46 (110)	4,3	113	B
Audi A3 LIMOUSINE 35 TDI 110 kW (150 CV) S tronic MY 20	1968	A	149,46 (110)	4,3	114	B
Audi A4 Avant 40 TDI 140 kW (190 CV) S tronic MY 20	1968	A	190,22 (140)	4,2	111	A
Audi A3 CABRIOLET MY18 2.0 TDI AUT. 7V 110KW (150CV) PK40	1968	A	149,46 (110)	4,4	115	B
Audi A3 CABRIOLET MY18 2.0 TDI MAN. 6V 110KW (150CV) PK43	1968	M	149,46 (110)	4,4	116	B
Audi A3 CABRIOLET MY18 2.0 TDI MAN. 6V 110KW (150CV) PK41	1968	M	149,46 (110)	4,4	115	B
Audi A3 CABRIOLET MY18 2.0 TDI MAN. 6V 110KW (150CV) PK42	1968	M	149,46 (110)	4,4	115	B
Audi A4 LIMOUSINE MY18 2.0 TDI MAN. 6V 140KW (190CV) PK12	1968	M	190,22 (140)	4,4	113	A
Audi A5 SPORTBACK MY18 2.0 TDI AUT. 7V 140KW (190CV) PK35	1968	A	190,22 (140)	4,4	114	A
Audi A4 AVANT MY18 2.0 TDI MAN. 6V 140KW (190CV) PK10	1968	M	190,22 (140)	4,4	114	A
Audi A4 AVANT MY18 2.0 TDI MAN. 6V 140KW (190CV) PK11	1968	M	190,22 (140)	4,4	114	A
Audi A4 AVANT MY18 2.0 TDI AUT. 7V 110KW (150CV) PK08	1968	A	149,46 (110)	4,4	115	A
Audi A4 AVANT MY18 2.0 TDI MAN. 6V 110KW (150CV) QUATTRO PK06	1968	M	149,46 (110)	4,4	114	A
Audi A4 LIMOUSINE MY18 3.0 TDI AUT. 7V 160KW (218CV) PK14	2967	A	217,39 (160)	4,4	114	A
Audi A3 MY18 2.0 TDI AUT. 7V 110KW (150CV) PK34	1968	A	149,46 (110)	4,4	113	C
Audi A5 SPORTBACK MY18 2.0 TDI AUT. 7V 110KW (150CV) PK36	1968	A	149,46 (110)	4,4	115	A
Audi A4 AVANT MY18 2.0 TDI MAN. 6V 110KW (150CV) QUATTRO PK05	1968	M	149,46 (110)	4,4	114	A
Audi A3 MY18 1.6 TDI MAN. 6V 85KW (116CV) PK43	1598	M	115,49 (85)	4,4	114	B
Audi A4 AVANT MY18 2.0 TDI AUT. 7V 140KW (190CV) PK13	1968	A	190,22 (140)	4,4	116	A
Audi A4 LIMOUSINE MY18 2.0 TDI AUT. 7V 140KW (190CV) QUATTRO PK11	1968	A	190,22 (140)	4,4	114	A
Audi A5 COUPÉ MY18 2.0 TDI MAN. 6V 140KW (190CV) PK34	1968	M	190,22 (140)	4,4	113	A
Audi A5 SPORTBACK MY18 2.0 TDI MAN. 6V 140KW (190CV) PK33	1968	M	190,22 (140)	4,4	114	A
Audi A5 SPORTBACK MY18 2.0 TDI MAN. 6V 140KW (190CV) PK34	1968	M	190,22 (140)	4,4	115	A
Audi A3 SPORTBACK MY18 2.0 TDI MAN. 6V 110KW (150CV) PK36	1968	M	149,46 (110)	4,4	114	B





Marca  
Modelo  
y Versión

Audi A3 SPORTBACK MY18 2.0 TDI MAN. 6V 110KW (150CV)  
PK35

Cilindrada  
(cm<sup>3</sup>)  
Cambio (r)  
Potencia  
CV (kW)

1968 | M | 149,46 (110) | 4,4 | 114 | B

Consumo  
(l/100km)  
Emisión CO<sub>2</sub>  
(g/km)  
Clasificación  
Por consumo

Marca  
Modelo  
y Versión

## Audi

Cilindrada  
(cm<sup>3</sup>)  
Cambio (r)  
Potencia  
CV (kW)

Marca Modelo y Versión	Cilindrada (cm <sup>3</sup> )	Cambio (r)	Potencia CV (kW)	Consumo (l/100km)	Emisión CO <sub>2</sub> (g/km)	Clasificación Por consumo
Audi A4 AVANT MY18 3.0 TDI AUT. 7V 160KW (218CV) PK10	2967	A	217,39 (160)	4,4	114	A
Audi A3 SPORTBACK MY18 2.0 TDI AUT. 7V 110KW (150CV) PK32	1968	A	149,46 (110)	4,4	114	B
Audi A5 COUPÉ MY18 2.0 TDI AUT. 7V 140KW (190CV) QUATTRO PK33	1968	A	190,22 (140)	4,4	114	A
Audi A3 LIMOUSINE MY18 2.0 TDI AUT. 7V 110KW (150CV) PK42	1968	A	149,46 (110)	4,4	114	B
Audi A4 AVANT MY18 3.0 TDI AUT. 7V 160KW (218CV) PK11	2967	A	217,39 (160)	4,4	114	A
Audi A3 SPORTBACK MY18 2.0 TDI AUT. 7V 110KW (150CV) PK33	1968	A	149,46 (110)	4,4	115	B
Audi A4 LIMOUSINE MY18 2.0 TDI AUT. 7V 140KW (190CV) QUATTRO PK10	1968	A	190,22 (140)	4,4	114	A
Audi A6 AVANT MY18 2.0 TDI AUT. 7V 140KW (190CV) PK01	1968	A	190,22 (140)	4,4	115	A
Audi A6 AVANT MY18 2.0 TDI AUT. 7V 110KW (150CV) PK01	1968	A	149,46 (110)	4,4	115	A
Audi A6 AVANT MY18 2.0 TDI AUT. 7V 110KW (150CV) PK03	1968	A	149,46 (110)	4,4	115	A
Audi A6 AVANT MY18 2.0 TDI AUT. 7V 140KW (190CV) PK03	1968	A	190,22 (140)	4,4	115	A
Audi A6 LIMOUSINE MY18 2.0 TDI MAN. 6V 140KW (190CV) PK03	1968	M	190,22 (140)	4,4	114	A
Audi A6 LIMOUSINE MY18 2.0 TDI MAN. 6V 140KW (190CV) PK04	1968	M	190,22 (140)	4,4	116	A
Audi A6 LIMOUSINE MY18 3.0 TDI AUT. 7V 160KW (218CV) PK02	2967	A	217,39 (160)	4,4	115	A
Audi A6 LIMOUSINE MY18 3.0 TDI AUT. 7V 160KW (218CV) PK04	2967	A	217,39 (160)	4,4	116	A
Audi A6 LIMOUSINE MY18 2.0 TDI MAN. 6V 140KW (190CV) PK01	1968	M	190,22 (140)	4,4	114	A
Audi TT COUPÉ MY18 2.0 TDI MAN. 6V 135KW (184CV) PK03	1968	M	183,42 (135)	4,4	115	B
Audi A6 LIMOUSINE MY18 2.0 TDI MAN. 6V 110KW (150CV) PK01	1968	M	149,46 (110)	4,4	114	A
Audi A6 LIMOUSINE MY18 2.0 TDI MAN. 6V 110KW (150CV) PK03	1968	M	149,46 (110)	4,4	114	A
Audi A6 LIMOUSINE MY18 2.0 TDI MAN. 6V 110KW (150CV) PK04	1968	M	149,46 (110)	4,4	116	A
Audi A6 LIMOUSINE MY18 2.0 TDI AUT. 7V 110KW (150CV) PK06	1968	A	149,46 (110)	4,4	116	A
Audi A6 LIMOUSINE MY18 2.0 TDI AUT. 7V 140KW (190CV) PK06	1968	A	190,22 (140)	4,4	116	A
Audi A6 LIMOUSINE MY18 3.0 TDI AUT. 7V 160KW (218CV) PK03	2967	A	217,39 (160)	4,4	115	A
Audi A3 SPORTBACK 30 TDI 85 kW (116 CV) 6 vel. MY19	1598	M	115,49 (85)	4,4	114	B
Audi A5 SPORTBACK 35 TDI 110 kW (150CV) S tronic MY19	1968	A	149,46 (110)	4,3	113	A
Audi A5 COUPÉ 35 TDI 110 kW (150CV) S tronic MY19	1968	A	149,46 (110)	4,3	113	A



Gasóleo M1

Gasóleo M1

Marca  
Modelo  
y Versión

Cilindrada  
(cm<sup>3</sup>)  
Cambio (°)  
Potencia  
CV (kW)

Consumo  
(l/100km)  
Emisión CO<sub>2</sub>  
(g/km)  
Clasificación  
Por consumo

Audi A4 35 TDI 110 kW (150 CV) S tronic MY19	1968	A	149,46 (110)	4,3	113	A
Audi A6 40 TDI quattro 150 kW (204 CV) S tronic MY19	1968	A	203,8 (150)	4,3	114	A

Marca  
Modelo  
y Versión

Cilindrada  
(cm<sup>3</sup>)  
Cambio (°)  
Potencia  
CV (kW)

Consumo  
(l/100km)  
Emisión CO<sub>2</sub>  
(g/km)  
Clasificación  
Por consumo

Audi						
Audi A3 SPORTBACK 30 TDI 85 kW (116 CV) 6 vel. MY 20	1598	M	115,49 (85)	4,4	114	B
Audi A3 SPORTBACK 35 TDI 110 kW (150 CV) S tronic MY 20	1968	A	149,46 (110)	4,4	115	B
Audi A6 LIMOUSINE 40 TDI quattro 150 kW (204 CV) S tronic MY 20	1968	A	203,8 (150)	4,4	115	A
Audi A7 SPORTBACK 40 TDI quattro 150 kW (204 CV) S tronic MY 20	1968	A	203,8 (150)	4,4	116	A
Audi Q2 35 TDI 110 kW (150CV) S tronic MY 20	1968	A	149,46 (110)	4,4	116	C
Audi A6 LIMOUSINE 40 TDI 150 kW (204 CV) S tronic MY 20	1968	A	203,8 (150)	4,3	112	A
Audi A7 SPORTBACK 40 TDI quattro 150 kW (204 CV) S tronic MY19	1968	A	203,8 (150)	4,4	115	A
Audi A6 AVANT 40 TDI quattro 150 kW (204 CV) S tronic MY19	1968	A	203,8 (150)	4,4	115	A
Audi A4 AVANT MY18 2.0 TDI AUT. 7V 140KW (190CV) QUATTRO PK10	1968	A	190,22 (140)	4,5	116	A
Audi A6 LIMOUSINE MY18 2.0 TDI MAN. 6V 110KW (150CV) PK06	1968	M	149,46 (110)	4,5	119	A
Audi A6 AVANT MY18 3.0 TDI AUT. 7V 160KW (218CV) PK02	2967	A	217,39 (160)	4,5	116	A
Audi A6 AVANT MY18 3.0 TDI AUT. 7V 160KW (218CV) PK03	2967	A	217,39 (160)	4,5	117	A
Audi A6 AVANT MY18 3.0 TDI AUT. 7V 160KW (218CV) PK04	2967	A	217,39 (160)	4,5	119	A
Audi A6 AVANT MY18 2.0 TDI AUT. 7V 140KW (190CV) PK04	1968	A	190,22 (140)	4,5	118	A
Audi Q3 MY18 2.0 TDI MAN. 6V 110KW (150CV) PK05	1968	M	149,46 (110)	4,5	117	B
Audi A7 SPORTBACK MY18 3.0 TDI AUT. 7V 160KW (218CV) PK09	2967	A	217,39 (160)	4,5	118	A
Audi TT ROADSTER MY18 2.0 TDI MAN. 6V 135KW (184CV) PK03	1968	M	183,42 (135)	4,5	119	C
Audi A6 LIMOUSINE MY18 2.0 TDI MAN. 6V 140KW (190CV) PK06	1968	M	190,22 (140)	4,5	119	A
Audi TT ROADSTER MY18 2.0 TDI MAN. 6V 135KW (184CV) PK02	1968	M	183,42 (135)	4,5	118	C
Audi TT COUPÉ MY18 2.0 TDI MAN. 6V 135KW (184CV) PK04	1968	M	183,42 (135)	4,5	117	C
Audi A6 LIMOUSINE MY18 3.0 TDI AUT. 7V 160KW (218CV) PK06	2967	A	217,39 (160)	4,5	119	A
Audi A6 LIMOUSINE MY18 3.0 TDI AUT. 7V 160KW (218CV) PK04	2967	A	217,39 (160)	4,5	117	A
Audi Q5 MY18 2.0 TDI MAN. 6V 110KW (150CV) PK03	1968	M	149,46 (110)	4,5	117	A
Audi A6 AVANT MY18 2.0 TDI AUT. 7V 110KW (150CV) PK04	1968	A	149,46 (110)	4,5	118	A
Audi A6 AVANT MY18 2.0 TDI MAN. 6V 110KW (150CV) PK01	1968	M	149,46 (110)	4,5	118	A
Audi A6 AVANT MY18 2.0 TDI MAN. 6V 110KW (150CV) PK03	1968	M	149,46 (110)	4,5	118	A
Audi A3 CABRIOLET MY18 2.0 TDI MAN. 6V 110KW (150CV) PK44	1968	M	149,46 (110)	4,5	118	B
Audi A3 CABRIOLET MY18 2.0 TDI MAN. 6V 110KW (150CV) PK45	1968	M	149,46 (110)	4,5	118	B



Marco  
Modelo  
y Versión

Cilindrada  
(cm³)  
Cambio (°)  
Potencia  
CV (kW)

Consumo  
(l/100km)  
Emisión CO₂  
(g/km)  
Clasificación  
Por consumo

Marco  
Modelo  
y Versión

Cilindrada  
(cm³)  
Cambio (°)  
Potencia  
CV (kW)

Consumo  
(l/100km)  
Emisión CO₂  
(g/km)  
Clasificación  
Por consumo

## Audi

Audi A3 CABRIOLET MY18 2.0 TDI AUT. 7V 110KW (150CV) PK41	1968	A	149,46 (110)	4,5	117	B
Audi A3 CABRIOLET MY18 2.0 TDI AUT. 7V 110KW (150CV) PK42	1968	A	149,46 (110)	4,5	118	B
Audi A3 LIMOUSINE MY18 2.0 TDI AUT. 7V 110KW (150CV) PK43	1968	A	149,46 (110)	4,5	115	B
Audi A5 COUPÉ MY18 2.0 TDI AUT. 7V 140KW (190CV) QUATTRO PK34	1968	A	190,22 (140)	4,5	118	B
Audi A4 LIMOUSINE MY18 2.0 TDI MAN. 6V 140KW (190CV) PK13	1968	M	190,22 (140)	4,5	118	A
Audi A3 SPORTBACK MY18 2.0 TDI AUT. 7V 110KW (150CV) PK34	1968	A	149,46 (110)	4,5	116	C
Audi A3 MY18 2.0 TDI AUT. 7V 110KW (150CV) PK36	1968	A	149,46 (110)	4,5	116	C
Audi A3 MY18 2.0 TDI AUT. 7V 110KW (150CV) PK35	1968	A	149,46 (110)	4,5	116	C
Audi A4 LIMOUSINE MY18 2.0 TDI AUT. 7V 140KW (190CV) QUATTRO PK12	1968	A	190,22 (140)	4,5	118	A
Audi A5 COUPÉ MY18 2.0 TDI MAN. 6V 140KW (190CV) PK35	1968	M	190,22 (140)	4,5	118	B
Audi A4 AVANT MY18 2.0 TDI AUT. 7V 140KW (190CV) QUATTRO PK11	1968	A	190,22 (140)	4,5	116	A
Audi A4 AVANT MY18 3.0 TDI AUT. 7V 160KW (218CV) PK14	2967	A	217,39 (160)	4,5	117	A
Audi A4 AVANT MY18 2.0 TDI MAN. 6V 110KW (150CV) QUATTRO PK08	1968	M	149,46 (110)	4,5	118	A
Audi A5 CABRIOLET MY18 2.0 TDI AUT. 7V 140KW (190CV) PK33	1968	A	190,22 (140)	4,5	118	B
Audi A5 SPORTBACK MY18 2.0 TDI AUT. 7V 140KW (190CV) QUATTRO PK33	1968	A	190,22 (140)	4,5	117	A
Audi A4 AVANT MY18 2.0 TDI MAN. 6V 110KW (150CV) QUATTRO PK07	1968	M	149,46 (110)	4,5	118	A
Audi A4 AVANT MY18 2.0 TDI MAN. 6V 140KW (190CV) PK12	1968	M	190,22 (140)	4,5	116	A
Audi A4 LIMOUSINE MY18 3.0 TDI AUT. 7V 160KW (218CV) PK15	2967	A	217,39 (160)	4,5	117	A
Audi A4 Avant 45 TDI quattro 170 kW (231 CV) S tronic MY19	1968	A	149,46 (110)	4,4	114	A
Audi A3 SPORTBACK 35 TDI 110 kW (150 CV) S tronic MY19	1968	A	149,46 (110)	4,4	115	B
Audi A6 40 TDI 150 kW (204 CV) S tronic MY19	1968	A	203,8 (150)	4,3	112	A
Audi Q2 35 TDI 110 kW (150CV) S tronic MY19	1968	A	149,46 (110)	4,4	116	C
Audi Q2 35 TDI 110 kW (150CV) 6 vel. MY 20	1968	M	149,46 (110)	4,5	119	C
Audi A6 AVANT 40 TDI quattro 150 kW (204 CV) S tronic MY 20	1968	A	203,8 (150)	4,4	116	A
Audi Q2 35 TDI 110 kW (150CV) 6 vel. MY19	1968	M	149,46 (110)	4,5	119	C
Audi A7 SPORTBACK 40 TDI 150 kW (204 CV) S tronic MY 20	1968	A	203,8 (150)	4,4	117	A
Audi Q2 30 TDI 85 kW (116 CV) S tronic MY 20	1598	A	115,49 (85)	4,5	118	C

Audi A4 LIMOUSINE MY18 2.0 TDI AUT. 7V 140KW (190CV) QUATTRO PK13

1968 | A | 190,22 (140) | 4,6 | 121 | B



Marca  
Modelo  
y Versión

Cilindrada  
(cm<sup>3</sup>)  
Cambio (r)  
Potencia  
CV (kW)  
Consumo  
(l/100km)  
Emisión CO<sub>2</sub>  
(g/km)  
Clasificación  
Por consumo

Marca  
Modelo  
y Versión

Cilindrada  
(cm<sup>3</sup>)  
Cambio (r)  
Potencia  
CV (kW)  
Consumo  
(l/100km)  
Emisión CO<sub>2</sub>  
(g/km)  
Clasificación  
Por consumo

Audi						
Audi A4 AVANT MY18 2.0 TDI AUT. 7V 140KW (190CV) QUATTRO PK12	1968	A	190,22 (140)	4,6	120	B
Audi A5 SPORTBACK MY18 2.0 TDI AUT. 7V 140KW (190CV) QUATTRO PK34	1968	A	190,22 (140)	4,6	121	B
Audi A4 AVANT MY18 2.0 TDI MAN. 6V 140KW (190CV) PK13	1968	M	190,22 (140)	4,6	121	B
Audi A3 LIMOUSINE MY18 2.0 TDI AUT. 7V 110KW (150CV) PK44	1968	A	149,46 (110)	4,6	118	B
Audi A3 LIMOUSINE MY18 2.0 TDI AUT. 7V 110KW (150CV) PK45	1968	A	149,46 (110)	4,6	118	B
Audi A4 AVANT MY18 3.0 TDI AUT. 7V 160KW (218CV) PK15	2967	A	217,39 (160)	4,6	121	B
Audi A5 SPORTBACK MY18 2.0 TDI MAN. 6V 140KW (190CV) PK35	1968	M	190,22 (140)	4,6	119	B
Audi A5 SPORTBACK MY18 2.0 TDI MAN. 6V 140KW (190CV) QUATTRO PK33	1968	M	190,22 (140)	4,6	119	B
Audi A5 SPORTBACK MY18 2.0 TDI MAN. 6V 110KW (150CV) QUATTRO PK34	1968	M	149,46 (110)	4,6	119	B
Audi A5 COUPÉ MY18 2.0 TDI AUT. 7V 140KW (190CV) QUATTRO PK35	1968	A	190,22 (140)	4,6	121	B
Audi A3 SPORTBACK MY18 2.0 TDI AUT. 7V 110KW (150CV) PK35	1968	A	149,46 (110)	4,6	119	C
Audi A3 SPORTBACK MY18 2.0 TDI AUT. 7V 110KW (150CV) PK36	1968	A	149,46 (110)	4,6	119	C
Audi A5 CABRIOLET MY18 2.0 TDI AUT. 7V 140KW (190CV) PK34	1968	A	190,22 (140)	4,6	122	B
Audi A4 LIMOUSINE MY18 3.0 TDI AUT. 7V 160KW (218CV) QUATTRO PK10	2967	A	217,39 (160)	4,6	119	B
Audi A5 COUPÉ MY18 3.0 TDI AUT. 7V 160KW (218CV) QUATTRO PK33	2967	A	217,39 (160)	4,6	119	B
Audi A4 LIMOUSINE MY18 3.0 TDI AUT. 7V 160KW (218CV) QUATTRO PK11	2967	A	217,39 (160)	4,6	119	B
Audi Q3 MY18 2.0 TDI MAN. 6V 88KW (120CV) PK06	1968	M	119,57 (88)	4,6	121	B
Audi Q3 MY18 2.0 TDI MAN. 6V 88KW (120CV) PK05	1968	M	119,57 (88)	4,6	119	B
Audi Q2 1.6 TDI MAN. 6V 85KW (116CV) PK05	1598	M	115,49 (85)	4,6	118	C
Audi Q2 1.6 TDI MAN. 6V 85KW (116CV) PK06	1598	M	115,49 (85)	4,6	120	C
Audi Q3 MY18 2.0 TDI MAN. 6V 110KW (150CV) PK06	1968	M	149,46 (110)	4,6	119	B
Audi A6 LIMOUSINE MY18 3.0 TDI AUT. 7V 160KW (218CV) PK06	2967	A	217,39 (160)	4,6	120	A
Audi A7 SPORTBACK MY18 3.0 TDI AUT. 7V 160KW (218CV) PK12	2967	A	217,39 (160)	4,6	122	A
Audi A7 SPORTBACK MY18 3.0 TDI AUT. 7V 160KW (218CV) PK11	2967	A	217,39 (160)	4,6	122	A
Audi Q3 MY18 2.0 TDI MAN. 6V 88KW (120CV) PK03	1968	M	119,57 (88)	4,6	121	B
Audi Q5 MY18 2.0 TDI MAN. 6V 110KW (150CV) PK04	1968	M	149,46 (110)	4,6	120	A

Audi Q5 MY18 2.0 TDI MAN. 6V 110KW (150CV) PK05	1968	M	149,46 (110)	4,6	120	A
Audi Q3 MY18 2.0 TDI MAN. 6V 110KW (150CV) PK03	1968	M	149,46 (110)	4,6	119	B



Marca  
Modelo  
y Versión

Cilindrada  
(cm<sup>3</sup>)  
Cambio (r)  
Potencia  
CV (kW)  
Consumo  
(l/100km)  
Emisión CO<sub>2</sub>  
(g/km)  
Clasificación  
Por consumo

Marca  
Modelo  
y Versión

Cilindrada  
(cm<sup>3</sup>)  
Cambio (r)  
Potencia  
CV (kW)  
Consumo  
(l/100km)  
Emisión CO<sub>2</sub>  
(g/km)  
Clasificación  
Por consumo

## Audi

Audi A6 AVANT MY18 3.0 TDI AUT. 7V 160KW (218CV) PK03	2967	A	217,39 (160)	4,6	119	A
Audi A5 SPORTBACK MY18 3.0 TDI AUT. 7V 160KW (218CV) QUATTRO PK33	2967	A	217,39 (160)	4,6	119	B
Audi A6 AVANT MY18 2.0 TDI MAN. 6V 140KW (190CV) PK01	1968	M	190,22 (140)	4,6	119	A
Audi A6 AVANT MY18 2.0 TDI MAN. 6V 140KW (190CV) PK03	1968	M	190,22 (140)	4,6	119	A
Audi A6 AVANT MY18 2.0 TDI MAN. 6V 140KW (190CV) PK04	1968	M	190,22 (140)	4,6	121	A
Audi A6 AVANT MY18 3.0 TDI AUT. 7V 160KW (218CV) PK06	2967	A	217,39 (160)	4,6	122	A
Audi A6 AVANT MY18 3.0 TDI AUT. 7V 160KW (218CV) PK04	2967	A	217,39 (160)	4,6	120	A
Audi TT COUPÉ MY18 2.0 TDI MAN. 6V 135KW (184CV) PK02	1968	M	183,42 (135)	4,6	122	C
Audi A6 AVANT MY18 3.0 TDI AUT. 7V 160KW (218CV) PK02	2967	A	217,39 (160)	4,6	119	A
Audi A6 AVANT MY18 2.0 TDI AUT. 7V 140KW (190CV) PK06	1968	A	190,22 (140)	4,6	121	A
Audi TT ROADSTER MY18 2.0 TDI MAN. 6V 135KW (184CV) PK04	1968	M	183,42 (135)	4,6	121	C
Audi A6 AVANT MY18 2.0 TDI MAN. 6V 110KW (150CV) PK04	1968	M	149,46 (110)	4,6	120	A
Audi TT COUPÉ MY18 2.0 TDI MAN. 6V 135KW (184CV) PK03	1968	M	183,42 (135)	4,6	123	C
Audi A3 CABRIOLET MY18 2.0 TDI AUT. 7V 110KW (150CV) PK43	1968	A	149,46 (110)	4,6	119	C
Audi A7 SPORTBACK 40 TDI 150 kW (204 CV) S tronic MY19	1968	A	203,8 (150)	4,4	117	A
Audi Q2 30 TDI 85 kW (116 CV) S tronic MY19	1598	A	115,49 (85)	4,5	118	C
Audi A6 AVANT 40 TDI 150 kW (204 CV) S tronic MY19	1968	A	203,8 (150)	4,5	118	A
Audi A6 AVANT 40 TDI 150 kW (204 CV) S tronic MY 20	1968	A	203,8 (150)	4,5	118	A
Audi A3 LIMOUSINE MY18 2.0 TDI MAN. 6V 110KW (150CV) QUATTRO PK40	1968	M	149,46 (110)	4,7	124	C
Audi TT ROADSTER MY18 2.0 TDI MAN. 6V 135KW (184CV) PK03	1968	M	183,42 (135)	4,7	127	C
Audi Q3 MY18 2.0 TDI AUT. 7V 110KW (150CV) PK04	1968	A	149,46 (110)	4,7	122	C
Audi TT COUPÉ MY18 2.0 TDI MAN. 6V 135KW (184CV) PK04	1968	M	183,42 (135)	4,7	124	C
Audi Q3 MY18 2.0 TDI MAN. 6V 110KW (150CV) PK08	1968	M	149,46 (110)	4,7	124	C
Audi A6 AVANT MY18 2.0 TDI MAN. 6V 140KW (190CV) PK06	1968	M	190,22 (140)	4,7	124	A
Audi Q5 MY18 2.0 TDI MAN. 6V 110KW (150CV) PK06	1968	M	149,46 (110)	4,7	124	B
Audi Q3 MY18 2.0 TDI MAN. 6V 110KW (150CV) PK07	1968	M	149,46 (110)	4,7	124	C
Audi A7 SPORTBACK MY18 3.0 TDI AUT. 7V 160KW (218CV) PK09	2967	A	217,39 (160)	4,7	122	A
Audi TT ROADSTER MY18 2.0 TDI MAN. 6V 135KW (184CV) PK02	1968	M	183,42 (135)	4,7	126	C

## Audi

Audi A6 AVANT MY18 2.0 TDI MAN. 6V 110KW (150CV) PK06	1968	M	149,46 (110)	4,7	124	A
Audi A4 AVANT MY18 2.0 TDI AUT. 7V 140KW (190CV) QUATTRO PK13	1968	A	190,22 (140)	4,7	123	B
Audi A5 CABRIOLET MY18 2.0 TDI AUT. 7V 140KW (190CV) PK35	1968	A	190,22 (140)	4,7	124	B
Audi A5 CABRIOLET MY18 2.0 TDI AUT. 7V 140KW (190CV) PK36	1968	A	190,22 (140)	4,7	124	B
Audi A3 MY18 2.0 TDI MAN. 6V 110KW (150CV) QUATTRO PK31	1968	M	149,46 (110)	4,7	124	C
Audi A4 LIMOUSINE MY18 3.0 TDI AUT. 7V 160KW (218CV) QUATTRO PK14	2967	A	217,39 (160)	4,7	123	B
Audi A5 SPORTBACK MY18 2.0 TDI AUT. 7V 140KW (190CV) QUATTRO PK36	1968	A	190,22 (140)	4,7	124	B
Audi A4 AVANT MY18 3.0 TDI AUT. 7V 160KW (218CV) QUATTRO PK10	2967	A	217,39 (160)	4,7	123	B
Audi A5 COUPÉ MY18 3.0 TDI AUT. 7V 160KW (218CV) QUATTRO PK37	2967	A	217,39 (160)	4,7	123	B
Audi A5 SPORTBACK MY18 2.0 TDI AUT. 7V 140KW (190CV) QUATTRO PK35	1968	A	190,22 (140)	4,7	124	B
Audi A5 CABRIOLET MY18 2.0 TDI AUT. 7V 140KW (190CV) QUATTRO PK33	1968	A	190,22 (140)	4,7	122	B
Audi A3 SPORTBACK MY18 2.0 TDI MAN. 6V 110KW (150CV) QUATTRO PK31	1968	M	149,46 (110)	4,7	124	C
Audi A4 AVANT MY18 3.0 TDI AUT. 7V 160KW (218CV) QUATTRO PK11	2967	A	217,39 (160)	4,7	123	B
Audi A3 MY18 2.0 TDI AUT. 7V 135KW (184CV) QUATTRO PK31	1968	A	183,42 (135)	4,7	124	C
Audi A3 CABRIOLET MY18 2.0 TDI AUT. 7V 110KW (150CV) PK44	1968	A	149,46 (110)	4,7	122	C
Audi A3 CABRIOLET MY18 2.0 TDI AUT. 7V 110KW (150CV) PK45	1968	A	149,46 (110)	4,7	122	C
Audi Q2 30 TDI 85 kW (116 CV) 6 vel. MY 20	1598	M	115,49 (85)	4,7	122	C
Audi Q3 Sportback 35 TDI 110 kW (150 CV) S tronic MY 20	1968	A	149,46 (110)	4,7	123	B
Audi Q3 35 TDI 110 kW (150 CV) S tronic MY 20	1968	A	149,46 (110)	4,7	124	B
Audi Q2 30 TDI 85 kW (116 CV) 6 vel. MY19	1598	M	115,49 (85)	4,7	122	C
Audi Q3 35 TDI 110 kW (150 CV) S tronic MY19	1968	A	149,46 (110)	4,7	123	B
Audi A5 COUPÉ MY18 3.0 TDI AUT. 7V 160KW (218CV) QUATTRO PK19	2967	A	217,39 (160)	4,8	127	B
Audi A5 COUPÉ MY18 3.0 TDI AUT. 7V 160KW (218CV) QUATTRO PK18	2967	A	217,39 (160)	4,8	127	B
Audi A4 AVANT MY18 3.0 TDI AUT. 7V 160KW (218CV) QUATTRO PK14	2967	A	217,39 (160)	4,8	126	B
Audi A3 SPORTBACK MY18 2.0 TDI MAN. 6V 110KW (150CV) QUATTRO PK32	1968	M	149,46 (110)	4,8	126	C



Marca  
Modelo  
y Versión

Cilindrada  
(cm³)  
Cambio (°)  
Potencia  
CV (kW)  
Consumo  
(l/100km)  
Emisión CO₂  
(g/km)  
Clasificación  
Por consumo

Audi A3 SPORTBACK MY18 2.0 TDI MAN. 6V 110KW (150CV) QUATTRO PK33	1968	M	149,46 (110)	4,8	126	C
Audi A3 SPORTBACK MY18 2.0 TDI MAN. 6V 110KW (150CV) QUATTRO PK34	1968	M	149,46 (110)	4,8	127	C
Audi A3 LIMOUSINE MY18 2.0 TDI MAN. 6V 110KW (150CV) QUATTRO PK42	1968	M	149,46 (110)	4,8	126	C

Marca  
Modelo  
y Versión

Cilindrada  
(cm³)  
Cambio (°)  
Potencia  
CV (kW)  
Consumo  
(l/100km)  
Emisión CO₂  
(g/km)  
Clasificación  
Por consumo

## Audi

Audi A3 LIMOUSINE MY18 2.0 TDI MAN. 6V 110KW (150CV) QUATTRO PK43	1968	M	149,46 (110)	4,8	127	C
Audi A5 SPORTBACK MY18 2.0 TDI MAN. 6V 140KW (190CV) QUATTRO PK36	1968	M	190,22 (140)	4,8	125	B
Audi A5 SPORTBACK MY18 2.0 TDI MAN. 6V 140KW (190CV) QUATTRO PK35	1968	M	190,22 (140)	4,8	125	B
Audi A5 SPORTBACK MY18 2.0 TDI MAN. 6V 140KW (190CV) QUATTRO PK34	1968	M	190,22 (140)	4,8	124	B
Audi A3 LIMOUSINE MY18 2.0 TDI MAN. 6V 110KW (150CV) QUATTRO PK41	1968	M	149,46 (110)	4,8	126	C
Audi A3 MY18 2.0 TDI MAN. 6V 110KW (150CV) QUATTRO PK33	1968	M	149,46 (110)	4,8	126	C
Audi A3 MY18 2.0 TDI MAN. 6V 110KW (150CV) QUATTRO PK34	1968	M	149,46 (110)	4,8	127	C
Audi A3 MY18 2.0 TDI AUT. 7V 135KW (184CV) QUATTRO PK32	1968	A	183,42 (135)	4,8	126	C
Audi A3 MY18 2.0 TDI AUT. 7V 135KW (184CV) QUATTRO PK33	1968	A	183,42 (135)	4,8	127	C
Audi A4 LIMOUSINE MY18 3.0 TDI AUT. 7V 160KW (218CV) QUATTRO PK15	2967	A	217,39 (160)	4,8	127	B
Audi A3 MY18 2.0 TDI MAN. 6V 110KW (150CV) QUATTRO PK32	1968	M	149,46 (110)	4,8	126	C
Audi A3 SPORTBACK MY18 2.0 TDI AUT. 7V 135KW (184CV) QUATTRO PK31	1968	A	183,42 (135)	4,8	126	C
Audi Q3 MY18 2.0 TDI AUT. 7V 110KW (150CV) PK05	1968	A	149,46 (110)	4,8	126	C
Audi Q3 MY18 2.0 TDI MAN. 6V 88KW (120CV) PK08	1968	M	119,57 (88)	4,8	126	C
Audi Q5 MY18 2.0 TDI MAN. 6V 110KW (150CV) PK07	1968	M	149,46 (110)	4,8	127	B
Audi Q3 MY18 2.0 TDI MAN. 6V 88KW (120CV) PK07	1968	M	119,57 (88)	4,8	126	C
Audi A7 SPORTBACK MY18 3.0 TDI AUT. 7V 160KW (218CV) PK11	2967	A	217,39 (160)	4,8	126	A
Audi A5 SPORTBACK MY18 3.0 TDI AUT. 7V 160KW (218CV) QUATTRO PK37	2967	A	217,39 (160)	4,8	124	B
Audi A6 AVANT MY18 3.0 TDI AUT. 7V 160KW (218CV) PK06	2967	A	217,39 (160)	4,8	124	A
Audi Q3 MY18 2.0 TDI AUT. 7V 88KW (120CV) PK05	1968	A	119,57 (88)	4,8	126	C
Audi TT ROADSTER MY18 2.0 TDI MAN. 6V 135KW (184CV) PK04	1968	M	183,42 (135)	4,8	129	C
Audi A5 SPORTBACK MY18 3.0 TDI AUT. 7V 160KW (218CV) QUATTRO PK18	2967	A	217,39 (160)	4,8	125	B
Audi A7 SPORTBACK MY18 3.0 TDI AUT. 7V 160KW (218CV) PK12	2967	A	217,39 (160)	4,8	126	A
Audi A3 CABRIOLET MY18 2.0 TDI MAN. 6V 110KW (150CV) QUATTRO PK40	1968	M	149,46 (110)	4,8	127	C
Audi A3 LIMOUSINE MY18 2.0 TDI AUT. 7V 135KW (184CV) QUATTRO PK40	1968	A	183,42 (135)	4,8	126	C



Marca  
Modelo  
y Versión

Cilindrada  
(cm<sup>3</sup>)  
Cambio (r)  
Potencia  
CV (kW)  
Consumo  
(l/100km)  
Emisión CO<sub>2</sub>  
(g/km)  
Clasificación  
Por consumo

Audi A3 LIMOUSINE MY18 2.0 TDI AUT. 7V 135KW (184CV) QUATTRO PK41	1968	A	183,42 (135)	4,9	128	C
Audi A4 AVANT MY18 3.0 TDI AUT. 7V 160KW (218CV) QUATTRO PK15	2967	A	217,39 (160)	4,9	129	B
Audi A3 LIMOUSINE MY18 2.0 TDI MAN. 6V 110KW (150CV) QUATTRO PK44	1968	M	149,46 (110)	4,9	129	C

Marca  
Modelo  
y Versión

Cilindrada  
(cm<sup>3</sup>)  
Cambio (r)  
Potencia  
CV (kW)  
Consumo  
(l/100km)  
Emisión CO<sub>2</sub>  
(g/km)  
Clasificación  
Por consumo

## Audi

Audi A3 SPORTBACK MY18 2.0 TDI MAN. 6V 110KW (150CV) QUATTRO PK35	1968	M	149,46 (110)	4,9	129	C
Audi A3 MY18 2.0 TDI AUT. 7V 135KW (184CV) QUATTRO PK34	1968	A	183,42 (135)	4,9	128	D
Audi A5 CABRIOLET MY18 3.0 TDI AUT. 7V 160KW (218CV) QUATTRO PK33	2967	A	217,39 (160)	4,9	128	B
Audi A5 COUPÉ MY18 3.0 TDI AUT. 8V 200KW (272CV) QUATTRO PK33	2967	A	271,74 (200)	4,9	128	B
Audi A4 ALLROAD QUATTRO MY18 2.0 TDI AUT. 7V 120KW (163CV) PK39	1968	A	163,04 (120)	4,9	128	B
Audi A3 LIMOUSINE MY18 2.0 TDI MAN. 6V 110KW (150CV) QUATTRO PK45	1968	M	149,46 (110)	4,9	129	C
Audi A3 LIMOUSINE MY18 2.0 TDI AUT. 7V 135KW (184CV) QUATTRO PK42	1968	A	183,42 (135)	4,9	129	C
Audi A5 CABRIOLET MY18 2.0 TDI AUT. 7V 140KW (190CV) QUATTRO PK35	1968	A	190,22 (140)	4,9	128	B
Audi A4 ALLROAD QUATTRO MY18 2.0 TDI MAN. 6V 110KW (150CV) PK39	1968	M	149,46 (110)	4,9	127	B
Audi A3 SPORTBACK MY18 2.0 TDI AUT. 7V 135KW (184CV) QUATTRO PK33	1968	A	183,42 (135)	4,9	129	C
Audi A3 SPORTBACK MY18 2.0 TDI AUT. 7V 135KW (184CV) QUATTRO PK32	1968	A	183,42 (135)	4,9	128	C
Audi A3 SPORTBACK MY18 2.0 TDI MAN. 6V 110KW (150CV) QUATTRO PK36	1968	M	149,46 (110)	4,9	129	C
Audi A4 ALLROAD QUATTRO MY18 2.0 TDI AUT. 7V 140KW (190CV) PK39	1968	A	190,22 (140)	4,9	128	B
Audi A4 LIMOUSINE MY18 3.0 TDI AUT. 8V 200KW (272CV) QUATTRO PK28	2967	A	271,74 (200)	4,9	129	B
Audi A5 CABRIOLET MY18 2.0 TDI AUT. 7V 140KW (190CV) QUATTRO PK34	1968	A	190,22 (140)	4,9	127	B
Audi A4 LIMOUSINE MY18 3.0 TDI AUT. 8V 200KW (272CV) QUATTRO PK27	2967	A	271,74 (200)	4,9	129	B
Audi A5 CABRIOLET MY18 2.0 TDI AUT. 7V 140KW (190CV) QUATTRO PK36	1968	A	190,22 (140)	4,9	128	B
Audi Q5 MY18 2.0 TDI MAN. 6V 110KW (150CV) PK09	1968	M	149,46 (110)	4,9	129	B
Audi Q5 MY18 2.0 TDI AUT. 7V 120KW (163CV) QUATTRO PK03	1968	A	163,04 (120)	4,9	129	B
Audi Q3 MY18 2.0 TDI AUT. 7V 110KW (150CV) PK06	1968	A	149,46 (110)	4,9	128	C
Audi A6 LIMOUSINE MY18 3.0 TDI AUT. 7V 160KW (218CV) QUATTRO PK02	2967	A	217,39 (160)	4,9	128	A
Audi Q2 2.0 TDI AUT. 7V 110KW (150CV) QUATTRO PK05	1968	A	149,46 (110)	4,9	129	D
Audi Q3 MY18 2.0 TDI AUT. 7V 88KW (120CV) PK03	1968	A	119,57 (88)	4,9	128	C
Audi Q3 MY18 2.0 TDI AUT. 7V 110KW (150CV) PK04	1968	A	149,46 (110)	4,9	128	C



Marca Modelo y Versión	Cilindrada (cm <sup>3</sup> )	Cambio (r <sup>1</sup> )	Potencia CV (kW)	Consumo (l/100km)	Emisión CO <sub>2</sub> (g/km)	Clasificación Por consumo
Audi Q5 MY18 2.0 TDI AUT. 7V 140KW (190CV) QUATTRO PK03	1968	A	190,22 (140)	4,9	129	B
Audi A6 LIMOUSINE MY18 2.0 TDI AUT. 7V 140KW (190CV) QUATTRO PK06	1968	A	190,22 (140)	4,9	128	A
Audi A6 LIMOUSINE MY18 2.0 TDI AUT. 7V 140KW (190CV) QUATTRO PK02	1968	A	190,22 (140)	4,9	128	A
Audi A6 LIMOUSINE MY18 2.0 TDI AUT. 7V 140KW (190CV) QUATTRO PK03	1968	A	190,22 (140)	4,9	128	A

## Audi

Marca Modelo y Versión	Cilindrada (cm <sup>3</sup> )	Cambio (r <sup>1</sup> )	Potencia CV (kW)	Consumo (l/100km)	Emisión CO <sub>2</sub> (g/km)	Clasificación Por consumo
Audi A6 LIMOUSINE MY18 2.0 TDI AUT. 7V 140KW (190CV) QUATTRO PK04	1968	A	190,22 (140)	4,9	129	A
Audi Q3 MY18 2.0 TDI AUT. 7V 88KW (120CV) PK06	1968	A	119,57 (88)	4,9	128	C
Audi Q3 MY18 2.0 TDI AUT. 7V 110KW (150CV) PK03	1968	A	149,46 (110)	4,9	128	C
Audi A3 CABRIOLET MY18 2.0 TDI MAN. 6V 110KW (150CV) QUATTRO PK43	1968	M	149,46 (110)	4,9	130	C
Audi A3 CABRIOLET MY18 2.0 TDI MAN. 6V 110KW (150CV) QUATTRO PK42	1968	M	149,46 (110)	4,9	129	C
Audi A3 CABRIOLET MY18 2.0 TDI MAN. 6V 110KW (150CV) QUATTRO PK41	1968	M	149,46 (110)	4,9	129	C
Audi A3 CABRIOLET MY18 2.0 TDI MAN. 6V 110KW (150CV) QUATTRO PK44	1968	M	149,46 (110)	5	132	C
Audi A3 CABRIOLET MY18 2.0 TDI MAN. 6V 110KW (150CV) QUATTRO PK45	1968	M	149,46 (110)	5	132	C
Audi A3 CABRIOLET MY18 2.0 TDI AUT. 7V 135KW (184CV) QUATTRO PK40	1968	A	183,42 (135)	5	130	C
Audi Q3 MY18 2.0 TDI AUT. 7V 110KW (150CV) PK05	1968	A	149,46 (110)	5	131	C
Audi A6 LIMOUSINE MY18 3.0 TDI AUT. 7V 160KW (218CV) QUATTRO PK02	2967	A	217,39 (160)	5	132	B
Audi Q3 MY18 2.0 TDI AUT. 7V 110KW (150CV) PK06	1968	A	149,46 (110)	5	132	C
Audi Q3 MY18 2.0 TDI AUT. 7V 110KW (150CV) QUATTRO PK05	1968	A	149,46 (110)	5	131	C
Audi Q3 MY18 2.0 TDI MAN. 6V 110KW (150CV) QUATTRO PK06	1968	M	149,46 (110)	5	132	C
Audi Q3 MY18 2.0 TDI MAN. 6V 110KW (150CV) QUATTRO PK03	1968	M	149,46 (110)	5	131	C
Audi A6 LIMOUSINE MY18 3.0 TDI AUT. 7V 160KW (218CV) QUATTRO PK04	2967	A	217,39 (160)	5	131	B
Audi Q5 MY18 2.0 TDI AUT. 7V 140KW (190CV) QUATTRO PK05	1968	A	190,22 (140)	5	132	B
Audi A5 SPORTBACK MY18 3.0 TDI AUT. 8V 200KW (272CV) QUATTRO PK20	2967	A	271,74 (200)	5	131	B
Audi Q3 MY18 2.0 TDI AUT. 7V 110KW (150CV) PK03	1968	A	149,46 (110)	5	132	C
Audi A6 LIMOUSINE MY18 2.0 TDI AUT. 7V 140KW (190CV) QUATTRO PK13	1968	A	190,22 (140)	5	133	B
Audi Q5 MY18 2.0 TDI AUT. 7V 140KW (190CV) QUATTRO PK04	1968	A	190,22 (140)	5	132	B
Audi Q2 2.0 TDI AUT. 7V 110KW (150CV) QUATTRO PK06	1968	A	149,46 (110)	5	131	D
Audi Q5 MY18 2.0 TDI AUT. 7V 120KW (163CV) QUATTRO PK05	1968	A	163,04 (120)	5	132	B
Audi Q5 MY18 2.0 TDI AUT. 7V 120KW (163CV) QUATTRO PK04	1968	A	163,04 (120)	5	132	B
Audi Q2 2.0 TDI AUT. 7V 140KW (190CV) QUATTRO PK05	1968	A	190,22 (140)	5	132	D



Marca Modelo y Versión	Cilindrada (cm <sup>3</sup> )	Cambio (*)	Potencia CV (kW)	Consumo (l/100km)	Emisión CO <sub>2</sub> (g/km)	Clasificación Por consumo
Audi Q3 MY18 2.0 TDI AUT. 7V 88KW (120CV) PK06	1968	A	119,57 (88)	5	132	C
Audi Q3 MY18 2.0 TDI AUT. 7V 88KW (120CV) PK05	1968	A	119,57 (88)	5	131	C
Audi Q3 MY18 2.0 TDI AUT. 7V 88KW (120CV) PK03	1968	A	119,57 (88)	5	132	C

## Audi

Marca Modelo y Versión	Cilindrada (cm <sup>3</sup> )	Cambio (*)	Potencia CV (kW)	Consumo (l/100km)	Emisión CO <sub>2</sub> (g/km)	Clasificación Por consumo
Audi A6 LIMOUSINE MY18 3.0 TDI AUT. 7V 160KW (218CV) QUATTRO PK03	2967	A	217,39 (160)	5	132	B
Audi A3 SPORTBACK MY18 2.0 TDI AUT. 7V 135KW (184CV) QUATTRO PK34	1968	A	183,42 (135)	5	130	D
Audi A3 MY18 2.0 TDI AUT. 7V 135KW (184CV) QUATTRO PK36	1968	A	183,42 (135)	5	130	D
Audi A3 LIMOUSINE MY18 2.0 TDI AUT. 7V 135KW (184CV) QUATTRO PK43	1968	A	183,42 (135)	5	130	C
Audi A4 ALLROAD QUATTRO MY18 2.0 TDI AUT. 7V 120KW (163CV) PK40	1968	A	163,04 (120)	5	132	B
Audi A4 ALLROAD QUATTRO MY18 2.0 TDI AUT. 7V 140KW (190CV) PK40	1968	A	190,22 (140)	5	132	B
Audi A3 MY18 2.0 TDI AUT. 7V 135KW (184CV) QUATTRO PK35	1968	A	183,42 (135)	5	130	D
Audi A5 SPORTBACK 40 TDI quattro 140 kW (190 CV) S tronic MY 20	1968	A	190,22 (140)	4,8	128	B
Audi A5 COUPÉ 40 TDI quattro 140 kW (190 CV) S tronic MY 20	1968	A	190,22 (140)	4,8	128	B
Audi A5 SPORTBACK 40 TDI quattro 140 kW (190 CV) S tronic MY19	1968	A	190,22 (140)	5	132	B
Audi A4 40 TDI quattro 140 kW (190 CV) S tronic MY19	1968	A	190,22 (140)	5	133	B
Audi A5 COUPÉ 40 TDI quattro 140 kW (190 CV) S tronic MY19	1968	A	190,22 (140)	5	132	B
Audi A3 CABRIOLET MY18 2.0 TDI AUT. 7V 135KW (184CV) QUATTRO PK41	1968	A	183,42 (135)	5,1	133	C
Audi A3 CABRIOLET MY18 2.0 TDI AUT. 7V 135KW (184CV) QUATTRO PK42	1968	A	183,42 (135)	5,1	134	C
Audi A4 ALLROAD QUATTRO MY18 2.0 TDI AUT. 7V 120KW (163CV) PK41	1968	A	163,04 (120)	5,1	134	B
Audi A4 ALLROAD QUATTRO MY18 2.0 TDI MAN. 6V 110KW (150CV) PK41	1968	M	149,46 (110)	5,1	133	B
Audi A4 LIMOUSINE MY18 3.0 TDI AUT. 8V 200KW (272CV) QUATTRO PK29	2967	A	271,74 (200)	5,1	134	B
Audi A4 ALLROAD QUATTRO MY18 3.0 TDI AUT. 7V 160KW (218CV) PK39	2967	A	217,39 (160)	5,1	137	B
Audi A4 ALLROAD QUATTRO MY18 2.0 TDI AUT. 7V 140KW (190CV) PK41	1968	A	190,22 (140)	5,1	134	B
Audi A4 ALLROAD QUATTRO MY18 2.0 TDI MAN. 6V 110KW (150CV) PK40	1968	M	149,46 (110)	5,1	132	B
Audi A3 LIMOUSINE MY18 2.0 TDI AUT. 7V 135KW (184CV) QUATTRO PK45	1968	A	183,42 (135)	5,1	133	C
Audi A3 SPORTBACK MY18 2.0 TDI AUT. 7V 135KW (184CV) QUATTRO PK36	1968	A	183,42 (135)	5,1	133	D
Audi A3 LIMOUSINE MY18 2.0 TDI AUT. 7V 135KW (184CV) QUATTRO PK44	1968	A	183,42 (135)	5,1	133	C

Marca  
Modelo  
y Versión

Cilindrada  
(cm<sup>3</sup>)  
Cambio (r)  
Potencia  
CV (kW)  
Consumo  
(l/100km)  
Emisión CO<sub>2</sub>  
(g/km)  
Clasificación  
Por consumo

Audi A4 AVANT MY18 3.0 TDI AUT. 8V 200KW (272CV) QUATTRO PK28	2967	A	271,74 (200)	5,1	134	B
Audi A4 AVANT MY18 3.0 TDI AUT. 8V 200KW (272CV) QUATTRO PK27	2967	A	271,74 (200)	5,1	134	B
Audi A5 COUPÉ MY18 3.0 TDI AUT. 8V 200KW (272CV) QUATTRO PK37	2967	A	271,74 (200)	5,1	133	C
Audi A3 SPORTBACK MY18 2.0 TDI AUT. 7V 135KW (184CV) QUATTRO PK35	1968	A	183,42 (135)	5,1	133	D
Audi A5 CABRIOLET MY18 3.0 TDI AUT. 7V 160KW (218CV) QUATTRO PK21	2967	A	217,39 (160)	5,1	134	C

Marca  
Modelo  
y Versión

Cilindrada  
(cm<sup>3</sup>)  
Cambio (r)  
Potencia  
CV (kW)  
Consumo  
(l/100km)  
Emisión CO<sub>2</sub>  
(g/km)  
Clasificación  
Por consumo

Audi						
Audi A6 AVANT MY18 3.0 TDI AUT. 7V 160KW (218CV) QUATTRO PK03	2967	A	217,39 (160)	5,1	134	B
Audi Q3 MY18 2.0 TDI AUT. 7V 110KW (150CV) QUATTRO PK03	1968	A	149,46 (110)	5,1	133	C
Audi A6 LIMOUSINE MY18 3.0 TDI AUT. 7V 160KW (218CV) QUATTRO PK04	2967	A	217,39 (160)	5,1	135	B
Audi Q3 MY18 2.0 TDI AUT. 7V 110KW (150CV) QUATTRO PK06	1968	A	149,46 (110)	5,1	133	C
Audi A7 SPORTBACK MY18 3.0 TDI AUT. 7V 160KW (218CV) QUATTRO PK09	2967	A	217,39 (160)	5,1	134	A
Audi Q2 2.0 TDI AUT. 7V 140KW (190CV) QUATTRO PK06	1968	A	190,22 (140)	5,1	134	D
Audi Q3 MY18 2.0 TDI AUT. 7V 88KW (120CV) PK07	1968	A	119,57 (88)	5,1	134	C
Audi Q3 MY18 2.0 TDI AUT. 7V 110KW (150CV) PK08	1968	A	149,46 (110)	5,1	134	C
Audi A6 AVANT MY18 2.0 TDI AUT. 7V 140KW (190CV) QUATTRO PK03	1968	A	190,22 (140)	5,1	133	B
Audi A6 LIMOUSINE MY18 3.0 TDI AUT. 7V 200KW (272CV) QUATTRO PK03	2967	A	271,74 (200)	5,1	133	B
Audi A6 LIMOUSINE MY18 3.0 TDI AUT. 7V 200KW (272CV) QUATTRO PK04	2967	A	271,74 (200)	5,1	135	B
Audi A6 LIMOUSINE MY18 3.0 TDI AUT. 7V 160KW (218CV) QUATTRO PK13	2967	A	217,39 (160)	5,1	134	B
Audi Q5 MY18 2.0 TDI AUT. 7V 120KW (163CV) QUATTRO PK06	1968	A	163,04 (120)	5,1	133	B
Audi A6 AVANT MY18 2.0 TDI AUT. 7V 140KW (190CV) QUATTRO PK04	1968	A	190,22 (140)	5,1	134	B
Audi Q3 MY18 2.0 TDI AUT. 7V 110KW (150CV) PK07	1968	A	149,46 (110)	5,1	134	C
Audi Q5 MY18 2.0 TDI AUT. 7V 140KW (190CV) QUATTRO PK06	1968	A	190,22 (140)	5,1	133	B
Audi Q3 MY18 2.0 TDI AUT. 7V 88KW (120CV) PK08	1968	A	119,57 (88)	5,1	134	C
Audi A6 AVANT MY18 2.0 TDI AUT. 7V 140KW (190CV) QUATTRO PK01	1968	A	190,22 (140)	5,1	133	B
Audi Q2 35 TDI quattro 110 kW (150CV) S tronic MY19	1968	A	149,46 (110)	5,1	134	D
Audi A5 SPORTBACK MY18 3.0 TDI AUT. 8V 200KW (272CV) QUATTRO PK37	2967	A	271,74 (200)	5,2	136	C
Audi Q3 MY18 2.0 TDI MAN. 6V 110KW (150CV) QUATTRO PK07	1968	M	149,46 (110)	5,2	138	C
Audi A6 AVANT MY18 3.0 TDI AUT. 7V 160KW (218CV) QUATTRO PK04	2967	A	217,39 (160)	5,2	136	B
Audi Q5 MY18 2.0 TDI AUT. 7V 140KW (190CV) QUATTRO PK07	1968	A	190,22 (140)	5,2	136	B
Audi A6 AVANT MY18 2.0 TDI AUT. 7V 140KW (190CV) QUATTRO PK13	1968	A	190,22 (140)	5,2	138	B
Audi A6 LIMOUSINE MY18 3.0 TDI AUT. 7V 200KW (272CV) QUATTRO PK13	2967	A	271,74 (200)	5,2	138	B



Marca  
Modelo  
y Versión

Cilindrada  
(cm<sup>3</sup>)  
Cambio (r)  
Potencia  
CV (kW)

Consumo  
(l/100km)  
Emisión CO<sub>2</sub>  
(g/km)  
Clasificación  
Por consumo

Audi Q5 MY18 2.0 TDI AUT. 7V 120KW (163CV) QUATTRO PK07	1968	A	163,04 (120)	5,2	136	B
Audi Q3 MY18 2.0 TDI MAN. 6V 110KW (150CV) QUATTRO PK08	1968	M	149,46 (110)	5,2	138	C
Audi A7 SPORTBACK MY18 3.0 TDI AUT. 7V 200KW (272CV) QUATTRO PK09	2967	A	271,74 (200)	5,2	138	B

Marca  
Modelo  
y Versión

Cilindrada  
(cm<sup>3</sup>)  
Cambio (r)  
Potencia  
CV (kW)

Consumo  
(l/100km)  
Emisión CO<sub>2</sub>  
(g/km)  
Clasificación  
Por consumo

Audi						
Audi A3 CABRIOLET MY18 2.0 TDI AUT. 7V 135KW (184CV) QUATTRO PK43	1968	A	183,42 (135)	5,2	135	D
Audi A5 COUPÉ MY18 3.0 TDI AUT. 8V 200KW (272CV) QUATTRO PK19	2967	A	271,74 (200)	5,2	135	C
Audi A5 COUPÉ MY18 3.0 TDI AUT. 8V 200KW (272CV) QUATTRO PK18	2967	A	271,74 (200)	5,2	135	C
Audi A5 CABRIOLET MY18 3.0 TDI AUT. 7V 160KW (218CV) QUATTRO PK23	2967	A	217,39 (160)	5,2	137	C
Audi A5 CABRIOLET MY18 3.0 TDI AUT. 7V 160KW (218CV) QUATTRO PK22	2967	A	217,39 (160)	5,2	137	C
Audi A4 LIMOUSINE MY18 3.0 TDI AUT. 8V 200KW (272CV) QUATTRO PK30	2967	A	271,74 (200)	5,2	137	C
Audi A4 ALLROAD QUATTRO MY18 3.0 TDI AUT. 7V 160KW (218CV) PK40	2967	A	217,39 (160)	5,2	141	C
Audi A4 ALLROAD QUATTRO 40 TDI quattro 140 kW (190 CV) S tronic MY 20	1968	A	190,22 (140)	5,2	136	B
Audi Q2 35 TDI quattro 110 kW (150CV) S tronic MY 20	1968	A	149,46 (110)	5,2	137	D
Audi A4 LIMOUSINE 40 TDI quattro 140 kW (190 CV) S tronic MY 20	1968	A	190,22 (140)	5,2	137	B
Audi A5 SPORTBACK 45 TDI quattro 170 kW (231 CV) tiptronic MY19	2967	A	230,98 (170)	5,2	137	C
Audi A5 COUPÉ 45 TDI quattro 170 kW (231 CV) tiptronic MY19	2967	A	230,98 (170)	5,2	137	C
Audi A4 Avant 40 TDI quattro 140 kW (190 CV) S tronic MY 20	1968	A	190,22 (140)	5,3	140	C
Audi A4 ALLROAD QUATTRO MY18 3.0 TDI AUT. 7V 160KW (218CV) PK41	2967	A	217,39 (160)	5,3	143	C
Audi A4 AVANT MY18 3.0 TDI AUT. 8V 200KW (272CV) QUATTRO PK29	2967	A	271,74 (200)	5,3	139	C
Audi A4 ALLROAD QUATTRO MY18 3.0 TDI AUT. 8V 200KW (272CV) PK39	2967	A	271,74 (200)	5,3	139	C
Audi A6 AVANT MY18 3.0 TDI AUT. 7V 160KW (218CV) QUATTRO PK13	2967	A	217,39 (160)	5,3	139	B
Audi A7 SPORTBACK MY18 3.0 TDI AUT. 7V 160KW (218CV) QUATTRO PK12	2967	A	217,39 (160)	5,3	137	B
Audi A6 LIMOUSINE MY18 3.0 TDI AUT. 7V 160KW (218CV) QUATTRO PK13	2967	A	217,39 (160)	5,3	138	B
Audi Q5 MY18 2.0 TDI AUT. 7V 120KW (163CV) QUATTRO PK09	1968	A	163,04 (120)	5,3	138	C
Audi Q3 MY18 2.0 TDI AUT. 7V 88KW (120CV) PK07	1968	A	119,57 (88)	5,3	139	D
Audi A6 AVANT MY18 3.0 TDI AUT. 7V 160KW (218CV) QUATTRO PK04	2967	A	217,39 (160)	5,3	140	B
Audi A6 AVANT MY18 3.0 TDI AUT. 7V 160KW (218CV) QUATTRO PK03	2967	A	217,39 (160)	5,3	138	B



Marca  
Modelo  
y Versión

Cilindrada  
(cm<sup>3</sup>)  
Cambio (r)  
Potencia  
CV (kW)  
Consumo  
(l/100km)  
Emisión CO<sub>2</sub>  
(g/km)  
Clasificación  
Por consumo

Marca Modelo y Versión	Cilindrada (cm <sup>3</sup> )	Cambio (r)	Potencia CV (kW)	Consumo (l/100km)	Emisión CO <sub>2</sub> (g/km)	Clasificación Por consumo
Audi Q5 MY18 2.0 TDI AUT. 7V 140KW (190CV) QUATTRO PK09	1968	A	190,22 (140)	5,3	138	C
Audi Q3 MY18 2.0 TDI AUT. 7V 88KW (120CV) PK08	1968	A	119,57 (88)	5,3	139	D
Audi A5 SPORTBACK MY18 3.0 TDI AUT. 8V 200KW (272CV) QUATTRO PK19	2967	A	271,74 (200)	5,3	139	C
Audi A5 SPORTBACK MY18 3.0 TDI AUT. 8V 200KW (272CV) QUATTRO PK18	2967	A	271,74 (200)	5,3	139	C
Audi Q3 MY18 2.0 TDI AUT. 7V 110KW (150CV) QUATTRO PK08	1968	A	149,46 (110)	5,3	140	D

Marca  
Modelo  
y Versión

Cilindrada  
(cm<sup>3</sup>)  
Cambio (r)  
Potencia  
CV (kW)  
Consumo  
(l/100km)  
Emisión CO<sub>2</sub>  
(g/km)  
Clasificación  
Por consumo

Marca Modelo y Versión	Cilindrada (cm <sup>3</sup> )	Cambio (r)	Potencia CV (kW)	Consumo (l/100km)	Emisión CO <sub>2</sub> (g/km)	Clasificación Por consumo
<b>Audi</b>						
Audi Q3 MY18 2.0 TDI AUT. 7V 110KW (150CV) QUATTRO PK07	1968	A	149,46 (110)	5,3	140	D
Audi A7 SPORTBACK MY18 3.0 TDI AUT. 7V 160KW (218CV) QUATTRO PK09	2967	A	217,39 (160)	5,3	138	B
Audi A6 AVANT MY18 3.0 TDI AUT. 7V 200KW (272CV) QUATTRO PK03	2967	A	271,74 (200)	5,3	138	B
Audi A6 AVANT MY18 3.0 TDI AUT. 7V 200KW (272CV) QUATTRO PK04	2967	A	271,74 (200)	5,3	140	B
Audi Q3 MY18 2.0 TDI AUT. 7V 110KW (150CV) PK08	1968	A	149,46 (110)	5,3	139	D
Audi A7 SPORTBACK MY18 3.0 TDI AUT. 7V 160KW (218CV) QUATTRO PK11	2967	A	217,39 (160)	5,3	137	B
Audi Q3 MY18 2.0 TDI AUT. 7V 110KW (150CV) PK07	1968	A	149,46 (110)	5,3	139	D
Audi A3 CABRIOLET MY18 2.0 TDI AUT. 7V 135KW (184CV) QUATTRO PK45	1968	A	183,42 (135)	5,3	138	D
Audi A3 CABRIOLET MY18 2.0 TDI AUT. 7V 135KW (184CV) QUATTRO PK44	1968	A	183,42 (135)	5,3	138	D
Audi A6 AVANT MY18 3.0 TDI AUT. 7V 200KW (272CV) QUATTRO PK13	2967	A	271,74 (200)	5,4	144	B
Audi A6 AVANT MY18 3.0 TDI AUT. 7V 160KW (218CV) QUATTRO PK13	2967	A	217,39 (160)	5,4	143	B
Audi A7 SPORTBACK MY18 3.0 TDI AUT. 7V 160KW (218CV) QUATTRO PK11	2967	A	217,39 (160)	5,4	141	B
Audi A7 SPORTBACK MY18 3.0 TDI AUT. 7V 200KW (272CV) QUATTRO PK12	2967	A	271,74 (200)	5,4	142	B
Audi A7 SPORTBACK MY18 3.0 TDI AUT. 7V 200KW (272CV) QUATTRO PK11	2967	A	271,74 (200)	5,4	142	B
Audi A7 SPORTBACK MY18 3.0 TDI AUT. 7V 160KW (218CV) QUATTRO PK12	2967	A	217,39 (160)	5,4	141	B
Audi A4 AVANT MY18 3.0 TDI AUT. 8V 200KW (272CV) QUATTRO PK30	2967	A	271,74 (200)	5,4	142	C
Audi A4 ALLROAD QUATTRO MY18 3.0 TDI AUT. 8V 200KW (272CV) PK40	2967	A	271,74 (200)	5,4	143	C
Audi A4 ALLROAD QUATTRO MY18 3.0 TDI AUT. 8V 200KW (272CV) PK41	2967	A	271,74 (200)	5,5	146	C
Audi Q7 MY18 3.0 TDI AUT. 8V 160KW (218CV) 5PL QUATTRO PK01	2967	A	217,39 (160)	5,5	144	B
Audi A6 ALLROAD QUATTRO MY18 3.0 TDI AUT. 7V 160KW (218CV) PK07	2967	A	217,39 (160)	5,5	145	B
Audi Q3 40 TDI quattro 140 kW (190 CV) S tronic MY19	1968	A	190,22 (140)	5,5	145	D
Audi A6 LIMOUSINE 50 TDI quattro 210 kW (286 CV) tiptronic MY 20	2967	A	285,33 (210)	5,4	142	B
Audi Q3 40 TDI quattro 140 kW (190 CV) S tronic MY 20	1968	A	190,22 (140)	5,5	146	D
Audi A7 SPORTBACK 50 TDI quattro 210 kW (286 CV) tiptronic MY 20	2967	A	285,33 (210)	5,4	143	B



Marca Modelo y Versión	Cilindrada (cm <sup>3</sup> )	Cambio (*)	Potencia CV (kW)	Consumo (l/100km)	Emission CO <sub>2</sub> (g/km)	Clasificación Por consumo
Audi A7 SPORTBACK 45 TDI quattro 170 kW (231 CV) tiptronic MY 20	2967	A	230,98 (170)	5,4	143	B
Audi Q5 40 TDI quattro 140 kW (190 CV) S tronic MY 20	1968	A	190,22 (140)	5,5	144	C
Audi A6 LIMOUSINE 45 TDI quattro 170 kW (231 CV) tiptronic MY 20	2967	A	230,98 (170)	5,4	142	B
Audi Q5 35 TDI quattro 120 kW (163 CV) S tronic MY19	1968	A	163,04 (120)	5,4	143	C

## Audi

Marca Modelo y Versión	Cilindrada (cm <sup>3</sup> )	Cambio (*)	Potencia CV (kW)	Consumo (l/100km)	Emission CO <sub>2</sub> (g/km)	Clasificación Por consumo
Audi Q5 40 TDI quattro 140 kW (190 CV) S tronic MY19	1968	A	190,22 (140)	5,5	144	C
Audi A7 SPORTBACK 50 TDI quattro 210 kW (286 CV) tiptronic MY19	2967	A	285,33 (210)	5,4	142	B
Audi A6 45 TDI quattro 170 kW (231 CV) tiptronic MY19	2967	A	230,98 (170)	5,4	142	B
Audi A6 50 TDI quattro 210 kW (286 CV) tiptronic MY19	2967	A	285,33 (210)	5,4	142	B
Audi A7 SPORTBACK 45 TDI quattro 170 kW (231 CV) tiptronic MY19	2967	A	230,98 (170)	5,4	142	B
Audi Q3 35 TDI quattro 110 kW (150 CV) 6 vel. MY19	1968	M	149,46 (110)	5,5	145	D
Audi Q3 35 TDI quattro 110 kW (150 CV) 6 vel. MY 20	1968	M	149,46 (110)	5,5	145	D
Audi Q5 35 TDI quattro 120 kW (163 CV) S tronic MY 20	1968	A	163,04 (120)	5,5	144	C
Audi Q3 Sportback 40 TDI quattro 140 kW (190 CV) S tronic MY 20	1968	A	190,22 (140)	5,5	145	D
Audi Q3 MY18 2.0 TDI MAN. 6V 135KW (184CV) QUATTRO PK08	1968	M	183,42 (135)	5,6	146	D
Audi Q7 MY18 3.0 TDI AUT. 8V 160KW (218CV) 5PL QUATTRO PK02	2967	A	217,39 (160)	5,6	146	B
Audi A6 ALLROAD QUATTRO MY18 3.0 TDI AUT. 7V 200KW (272CV) PK07	2967	A	271,74 (200)	5,6	149	B
Audi A6 ALLROAD QUATTRO MY18 3.0 TDI AUT. 7V 160KW (218CV) PK07	2967	A	217,39 (160)	5,7	149	C
Audi Q7 MY18 3.0 TDI AUT. 8V 160KW (218CV) 7PL QUATTRO PK01	2967	A	217,39 (160)	5,7	148	B
Audi Q7 MY18 3.0 TDI AUT. 8V 200KW (272CV) 5PL QUATTRO PK02	2967	A	271,74 (200)	5,7	149	B
Audi A8 MY18 3.0 TDI AUT. 8V 193KW (262CV) QUATTRO PK10	2967	A	262,23 (193)	5,7	149	B
Audi A6 AVANT 50 TDI quattro 210 kW (286 CV) tiptronic MY19	2967	A	285,33 (210)	5,6	147	B
Audi A6 AVANT 45 TDI quattro 170 kW (231 CV) tiptronic MY19	2967	A	230,98 (170)	5,6	147	B
Audi A5 COUPÉ 50 TDI quattro 210 kW (286CV) tiptronic MY19	2967	A	285,33 (210)	5,6	148	C
Audi A8 50 TDI quattro 210 kW (286 CV) tiptronic MY19	2967	A	285,33 (210)	5,6	148	B
Audi A8 L 50 TDI quattro 210 kW (286 CV) tiptronic MY19	2967	A	285,33 (210)	5,6	148	A
Audi A6 AVANT 45 TDI quattro 170 kW (231 CV) tiptronic MY 20	2967	A	230,98 (170)	5,6	147	B
Audi A6 AVANT 50 TDI quattro 210 kW (286 CV) tiptronic MY 20	2967	A	285,33 (210)	5,6	147	B
Audi Q7 MY18 3.0 TDI AUT. 8V 160KW (218CV) 7PL QUATTRO PK02	2967	A	217,39 (160)	5,8	150	B
Audi A8 L MY18 3.0 TDI AUT. 8V 193KW (262CV) QUATTRO PK10	2967	A	262,23 (193)	5,8	153	B



Marca Modelo y Versión	Cilindrada (cm <sup>3</sup> )	Cambio (r)	Potencia CV (kW)	Consumo (l/100km)	Emisión CO <sub>2</sub> (g/km)	Clasificación Por consumo
Audi A8 MY18 3.0 TDI AUT. 8V 193KW (262CV) QUATTRO PK01	2967	A	262,23 (193)	5,8	151	B
Audi A5 SPORTBACK 50 TDI quattro 210 kW (286 CV) tiptronic MY19	2967	A	285,33 (210)	5,7	149	C
Audi A6 ALLROAD QUATTRO 45 TDI 170 kW (231 CV) tiptronic MY 20	2967	A	230,98 (170)	5,8	152	C

## Audi

Marca Modelo y Versión	Cilindrada (cm <sup>3</sup> )	Cambio (r)	Potencia CV (kW)	Consumo (l/100km)	Emisión CO <sub>2</sub> (g/km)	Clasificación Por consumo
Audi A6 ALLROAD QUATTRO 50 TDI quattro 210 kW (286 CV) tiptronic MY 20	2967	A	285,33 (210)	5,8	152	C
Audi A4 50 TDI quattro 210 kW (286CV) S tronic MY19	2967	A	285,33 (210)	5,7	150	C
Audi A4 Avant 50 TDI quattro 210 kW (286CV) S tronic MY19	2967	A	285,33 (210)	5,8	151	D
Audi A8 L 50 TDI quattro 210 kW (286 CV) tiptronic MY 20	2967	A	285,33 (210)	5,8	152	B
Audi A8 50 TDI quattro 210 kW (286 CV) tiptronic MY 20	2967	A	285,33 (210)	5,7	151	B
Audi A8 MY18 3.0 TDI AUT. 8V 193KW (262CV) QUATTRO PK03	2967	A	262,23 (193)	5,9	155	B
Audi A8 MY18 3.0 TDI AUT. 8V 193KW (262CV) QUATTRO PK05	2967	A	262,23 (193)	5,9	155	B
Audi Q7 MY18 3.0 TDI AUT. 8V 200KW (272CV) 7PL QUATTRO PK02	2967	A	271,74 (200)	5,9	153	B
Audi A8 L MY18 3.0 TDI AUT. 8V 193KW (262CV) QUATTRO PK01	2967	A	262,23 (193)	5,9	155	B
Audi A8 L MY18 3.0 TDI AUT. 8V 193KW (262CV) QUATTRO PK05	2967	A	262,23 (193)	6	159	B
Audi A8 L MY18 3.0 TDI AUT. 8V 193KW (262CV) QUATTRO PK03	2967	A	262,23 (193)	6	159	B
Audi Q7 MY18 3.0 TDI AUT. 8V 160KW (218CV) 5PL QUATTRO PK05	2967	A	217,39 (160)	6	157	B
Audi Q7 MY18 3.0 TDI AUT. 8V 160KW (218CV) 5PL QUATTRO PK09	2967	A	217,39 (160)	6	157	B
Audi A8 MY18 3.0 TDI AUT. 8V 193KW (262CV) QUATTRO PK08	2967	A	262,23 (193)	6	157	B
Audi A8 MY18 3.0 TDI AUT. 8V 193KW (262CV) QUATTRO PK06	2967	A	262,23 (193)	6	157	B
Audi A6 LIMOUSINE MY18 3.0 TDI AUT. 8V 235KW (320CV) QUATTRO PK03	2967	A	319,29 (235)	6	159	C
Audi A4 ALLROAD QUATTRO 45 TDI quattro 170 kW (231 CV) tiptronic MY 20	2967	A	230,98 (170)	6,1	161	D
Audi Q5 50 TDI quattro 210 kW (286CV) tiptronic MY19	2967	A	285,33 (210)	6,1	160	D
Audi A6 LIMOUSINE MY18 3.0 TDI AUT. 8V 235KW (320CV) QUATTRO PK04	2967	A	319,29 (235)	6,1	161	C
Audi Q7 MY18 3.0 TDI AUT. 8V 200KW (272CV) 5PL QUATTRO PK09	2967	A	271,74 (200)	6,1	159	B
Audi A8 L MY18 3.0 TDI AUT. 8V 193KW (262CV) QUATTRO PK08	2967	A	262,23 (193)	6,1	161	B
Audi A8 L MY18 3.0 TDI AUT. 8V 193KW (262CV) QUATTRO PK06	2967	A	262,23 (193)	6,1	161	B
Audi Q7 MY18 3.0 TDI AUT. 8V 200KW (272CV) 5PL QUATTRO PK05	2967	A	271,74 (200)	6,1	159	B
Audi Q5 50 TDI quattro 210 kW (286CV) tiptronic MY 20	2967	A	285,33 (210)	6,1	160	D
Audi S5 COUPÉ TDI 255 kW (347 CV) tiptronic MY 20	2967	A	346,47 (255)	6,1	161	D

Marca  
Modelo  
y Versión

Cilindrada  
(cm³)  
Cambio (r)  
Potencia  
CV (kW)

Consumo  
(l/100km)  
Emisión CO₂  
(g/km)  
Clasificación  
Por consumo

Marca Modelo y Versión	Cilindrada (cm³)	Cambio (r)	Potencia CV (kW)	Consumo (l/100km)	Emisión CO₂ (g/km)	Clasificación Por consumo
Audi Q5 45 TDI quattro 170 kW (231 CV) tiptronic MY19	2967	A	230,98 (170)	6,1	161	D
Audi A6 AVANT MY18 3.0 TDI AUT. 8V 235KW (320CV) QUATTRO PK03	2967	A	319,29 (235)	6,2	164	C
Audi Q7 MY18 3.0 TDI AUT. 8V 200KW (272CV) 7PL QUATTRO PK09	2967	A	271,74 (200)	6,2	163	C

Marca  
Modelo  
y Versión

Cilindrada  
(cm³)  
Cambio (r)  
Potencia  
CV (kW)

Consumo  
(l/100km)  
Emisión CO₂  
(g/km)  
Clasificación  
Por consumo

Audi						
Marca Modelo y Versión	Cilindrada (cm³)	Cambio (r)	Potencia CV (kW)	Consumo (l/100km)	Emisión CO₂ (g/km)	Clasificación Por consumo
Audi Q7 MY18 3.0 TDI AUT. 8V 200KW (272CV) 7PL QUATTRO PK05	2967	A	271,74 (200)	6,2	163	C
Audi Q7 MY18 3.0 TDI AUT. 8V 160KW (218CV) 7PL QUATTRO PK09	2967	A	217,39 (160)	6,2	161	C
Audi Q7 MY18 3.0 TDI AUT. 8V 160KW (218CV) 7PL QUATTRO PK05	2967	A	217,39 (160)	6,2	161	C
Audi A7 SPORTBACK MY18 3.0 TDI AUT. 8V 235KW (320CV) QUATTRO PK09	2967	A	319,29 (235)	6,2	164	C
Audi A6 LIMOUSINE MY18 3.0 TDI AUT. 8V 240KW (326CV) QUATTRO PK13	2967	A	326,09 (240)	6,2	164	C
Audi A6 LIMOUSINE MY18 3.0 TDI AUT. 8V 235KW (320CV) QUATTRO PK13	2967	A	319,29 (235)	6,2	164	C
Audi S4 AVANT TDI 255 kW (347 CV) tiptronic MY 20	2967	A	346,47 (255)	6,2	163	D
Audi S6 LIMOUSINE TDI quattro 257 kW (349 CV) tiptronic MY 20	2967	A	349,18 (257)	6,2	164	C
Audi Q5 45 TDI quattro 170 kW (231 CV) tiptronic MY 20	2967	A	230,98 (170)	6,2	164	D
Audi A7 SPORTBACK MY18 3.0 TDI AUT. 8V 235KW (320CV) QUATTRO PK12	2967	A	319,29 (235)	6,3	167	C
Audi A7 SPORTBACK MY18 3.0 TDI AUT. 8V 240KW (326CV) QUATTRO PK11	2967	A	326,09 (240)	6,3	167	C
Audi A7 SPORTBACK MY18 3.0 TDI AUT. 8V 240KW (326CV) QUATTRO PK12	2967	A	326,09 (240)	6,3	167	C
Audi A6 AVANT MY18 3.0 TDI AUT. 8V 235KW (320CV) QUATTRO PK04	2967	A	319,29 (235)	6,3	166	D
Audi A7 SPORTBACK MY18 3.0 TDI AUT. 8V 235KW (320CV) QUATTRO PK11	2967	A	319,29 (235)	6,3	167	C
Audi A6 AVANT MY18 3.0 TDI AUT. 8V 235KW (320CV) QUATTRO PK13	2967	A	319,29 (235)	6,4	169	D
Audi A6 AVANT MY18 3.0 TDI AUT. 8V 240KW (326CV) QUATTRO PK13	2967	A	326,09 (240)	6,4	169	D
Audi S7 SPORTBACK TDI 257 kW (349 CV) tiptronic MY 20	2967	A	349,18 (257)	6,5	170	D
Audi A6 ALLROAD QUATTRO 55 TDI 257 kW (349 CV) tiptronic MY 20	2967	A	349,18 (257)	6,4	168	D
Audi S6 AVANT TDI quattro 257 kW (349 CV) tiptronic MY 20	2967	A	349,18 (257)	6,5	171	D
Audi A6 ALLROAD QUATTRO MY18 3.0 TDI AUT. 8V 235KW (320CV) PK07	2967	A	319,29 (235)	6,5	172	D
Audi Q8 45 TDI quattro 170 kW (231 CV) tiptronic MY19	2967	A	230,98 (170)	6,4	169	C
Audi A4 Avant 50 TDI quattro 210 kW (286CV) S tronic MY19	2967	A	285,33 (210)	6,4	147	E
Audi SQ5 TDI 255 kW (347 CV) tiptronic MY 20	2967	A	346,47 (255)	6,6	172	E
Audi Q8 45 TDI quattro 170 kW (231 CV) tiptronic MY 20	2967	A	230,98 (170)	6,5	172	C
Audi Q8 50 TDI quattro 210 kW (286 CV) tiptronic MY19	2967	A	285,33 (210)	6,6	172	C
Audi Q7 50 TDI quattro 210 kW (286 CV) tiptronic MY 20	2967	A	285,33 (210)	6,6	174	C
Audi Q8 50 TDI quattro 210 kW (286 CV) tiptronic MY 20	2967	A	285,33 (210)	6,6	175	C



Marca  
Modelo  
y Versión

Audi Q7 50 TDI quattro 210 kW (286 CV) tiptronic MY19

Cilindrada  
(cm<sup>3</sup>)  
Cambio (r)  
Potencia  
CV (kW)

| 2967 | A | 285,33 (210) | 6,6 | 172 | **C**

Consumo  
(l/100km)  
Emisión CO<sub>2</sub>  
(g/km)  
Clasificación  
Por consumo

Marca  
Modelo  
y Versión

## Audi

Marca Modelo y Versión	Cilindrada (cm <sup>3</sup> )	Cambio (r)	Potencia CV (kW)	Consumo (l/100km)	Emisión CO <sub>2</sub> (g/km)	Clasificación Por consumo
Audi Q7 45 TDI quattro 170 kW (231 CV) tiptronic MY19	2967	A	230,98 (170)	6,5	172	<b>C</b>
Audi Q7 45 TDI quattro 170 kW (231 CV) tiptronic MY 20	2967	A	230,98 (170)	6,8	179	<b>C</b>
Audi A8 MY18 4.2 TDI AUT. 8V 283KW (385CV) QUATTRO PK02	4134	A	384,51 (283)	7,2	189	<b>D</b>
Audi SQ7 MY18 4.0 TDI AUT. 8V 320KW (435CV) 7PL QUATTRO PK07	3956	A	434,78 (320)	7,2	190	<b>D</b>
Audi SQ7 MY18 4.0 TDI AUT. 8V 320KW (435CV) 5PL QUATTRO PK07	3956	A	434,78 (320)	7,2	189	<b>D</b>
Audi A8 L MY18 4.2 TDI AUT. 8V 283KW (385CV) QUATTRO PK02	4134	A	384,51 (283)	7,3	190	<b>D</b>
Audi A8 L MY18 4.2 TDI AUT. 8V 283KW (385CV) QUATTRO PK04	4134	A	384,51 (283)	7,4	194	<b>D</b>
Audi A8 MY18 4.2 TDI AUT. 8V 283KW (385CV) QUATTRO PK04	4134	A	384,51 (283)	7,4	193	<b>D</b>
Audi A8 MY18 4.2 TDI AUT. 8V 283KW (385CV) QUATTRO PK05	4134	A	384,51 (283)	7,4	193	<b>D</b>
Audi A8 L MY18 4.2 TDI AUT. 8V 283KW (385CV) QUATTRO PK05	4134	A	384,51 (283)	7,4	194	<b>D</b>
Audi SQ7 TDI 320 kW (435 CV) tiptronic MY 20	3956	A	434,78 (320)	7,4	194	<b>D</b>
Audi SQ7 MY18 4.0 TDI AUT. 8V 320KW (435CV) 5PL QUATTRO PK06	3956	A	434,78 (320)	7,5	198	<b>D</b>
Audi A8 L MY18 4.2 TDI AUT. 8V 283KW (385CV) QUATTRO PK08	4134	A	384,51 (283)	7,5	197	<b>D</b>
Audi A8 MY18 4.2 TDI AUT. 8V 283KW (385CV) QUATTRO PK08	4134	A	384,51 (283)	7,5	196	<b>D</b>
Audi SQ7 MY18 4.0 TDI AUT. 8V 320KW (435CV) 5PL QUATTRO PK10	3956	A	434,78 (320)	7,5	198	<b>D</b>
Audi SQ7 MY18 4.0 TDI AUT. 8V 320KW (435CV) 7PL QUATTRO PK06	3956	A	434,78 (320)	7,6	199	<b>D</b>
Audi SQ7 MY18 4.0 TDI AUT. 8V 320KW (435CV) 7PL QUATTRO PK10	3956	A	434,78 (320)	7,6	199	<b>D</b>
Audi SQ8 TDI 320 kW (435 CV) tiptronic MY 20	3956	A	434,78 (320)	7,8	204	<b>E</b>

## Audi Canarias

Audi Canarias a3 1.6 TDI 105 CV manual	1598	M	104,62 (77)	3,8	99	<b>A</b>
Audi Canarias A3 Sportback 1.6 TDI 105 CV manual	1598	M	104,62 (77)	3,8	99	<b>A</b>
Audi Canarias a3 1.6 TDI 105 CV automático	1598	A	104,62 (77)	3,9	102	<b>A</b>
Audi Canarias A3 Sportback 1.6 TDI 105 CV automático	1598	A	104,62 (77)	3,9	102	<b>A</b>
Audi Canarias Q3 2.0 TDI 120 CV manual	1968	M	119,57 (88)	4,6	121	<b>A</b>

## Bentley





Marca  
Modelo  
y Versión

Cilindrada  
(cm<sup>3</sup>)  
Cambio (r)  
Potencia  
CV (kW)

Consumo  
(l/100km)  
Emisión CO<sub>2</sub>  
(g/km)  
Clasificación  
Por consumo

Bentley BENTAYGA V8 Diesel (4 plazas)	3956	A	434,78 (320)	8	210	E
---------------------------------------	------	---	--------------	---	-----	---

Marca  
Modelo  
y Versión

Cilindrada  
(cm<sup>3</sup>)  
Cambio (r)  
Potencia  
CV (kW)

Consumo  
(l/100km)  
Emisión CO<sub>2</sub>  
(g/km)  
Clasificación  
Por consumo

<b>Bentley</b>						
Bentley BENTAYGA V8 Diesel (5 plazas)	3956	A	434,78 (320)	8	210	E
Bentley BENTAYGA V8 Diesel (7 plazas)	3956	A	434,78 (320)	8	210	E

<b>BMW</b>						
BMW Serie 1 3 puertas 116d Efficient Dynamics Grupo 1 (F21) (CO2 89) (2P51)	1496	M	115,49 (85)	3,4	89	A
BMW Serie 1 5 puertas 116d Efficient Dynamics Grupo 1 (F20) (CO2 89) (1V91)	1496	M	115,49 (85)	3,4	89	A
BMW Serie 1 3 puertas 116d Grupo 1 Automático (F21) (CO2 96) (2P31)	1496	A	115,49 (85)	3,6	96	A
BMW Serie 1 5 puertas 116d Grupo 1 Automático (F20) (CO2 96) (1V71)	1496	A	115,49 (85)	3,6	96	A
BMW Serie 1 3 puertas 116d Grupo 1 (F21) (CO2 97) (2P31)	1496	M	115,49 (85)	3,7	97	A
BMW Serie 1 5 puertas 116d Efficient Dynamics Grupo 2 (F20) (CO2 98) (1V91)	1496	M	115,49 (85)	3,7	98	A
BMW Serie 1 5 puertas 116d Grupo 1 (F20) (CO2 97) (1V71)	1496	M	115,49 (85)	3,7	97	A
BMW Serie 1 3 puertas 116d Efficient Dynamics Grupo 2 (F21) (CO2 98) (2P51)	1496	M	115,49 (85)	3,7	98	A
BMW Serie 1 3 puertas 116d Grupo 1 Automático (F21) (CO2 99) (2P31)	1496	A	11548,91 (85)	3,8	99	A
BMW Serie 1 5 puertas 116d Grupo 1 Automático (F20) (CO2 99) (1V71)	1496	A	11548,91 (85)	3,8	99	A
BMW Serie 2 Coupe 218d Grupo 1 Automático (F22) (CO2 101) (2J91)	1995	A	149,46 (110)	3,8	101	A
BMW Serie 1 5 puertas 116ed (F20) (CO2 99) (1C91)	1598	M	115,49 (85)	3,8	99	A
BMW Serie 1 5 puertas 116d Efficient Dynamics Grupo 3 (F20) (CO2 101) (1V91)	1496	M	115,49 (85)	3,8	101	A
BMW Serie 2 Coupe 218d Grupo 1 Automático (F22) (CO2 101) (2G51)	1995	A	149,46 (110)	3,8	101	A
BMW Serie 2 Coupe 220d Grupo 1 Automático (F22) (CO2 99) (2G71)	1995	A	190,22 (140)	3,8	99	A
BMW Serie 3 Berlina 320d Efficient Dynamics Grupo 1 Automático (F30) (CO2 99) (8D11)	1995	A	163,04 (120)	3,8	99	A
BMW Serie 1 3 puertas 116d Efficient Dynamics Grupo 3 (F21) (CO2 101) (2P51)	1496	M	115,49 (85)	3,8	101	A
BMW Serie 1 3 puertas 118d Grupo 1 Automático (F21) (CO2 99) (1W51)	1995	A	149,46 (110)	3,8	99	A
BMW Serie 2 Coupe 220d Grupo1 (F22) (CO2 99) (2G71)	1995	A	190,22 (140)	3,8	99	A
BMW Serie 2 Active Tourer 216d Active Tourer Grupo1 (F45) (CO2 99) (2B31)	1496	M	115,49 (85)	3,8	99	A
BMW Serie 1 3 puertas 116ed (F21) (CO2 99) (1N31)	1598	M	115,49 (85)	3,8	99	A
BMW Serie 2 Active Tourer 216d Active Tourer Grupo 1 (F45) (CO2 99) (2B31)	1496	M	115,49 (85)	3,8	99	A



Gasóleo M1

Gasóleo M1

Marca  
Modelo  
y Versión

Cilindrada  
(cm³)  
Cambio (r)  
Potencia  
CV (kW)

Consumo  
(l/100km)  
Emisión CO₂  
(g/km)  
Clasificación  
Por consumo

BMW Serie 1 5 puertas 118d Grupo 1 Automático (F20) (CO2 99) (1S51)	1995	A	149,46 (110)	3,8	99	A
BMW Serie 2 Active Tourer 216d Active Tourer Grupo 1 (F45) (CO2 99) (2B31) (MTMA 1925)	1496	M	115,49 (85)	3,8	99	A

Marca  
Modelo  
y Versión

Cilindrada  
(cm³)  
Cambio (r)  
Potencia  
CV (kW)

Consumo  
(l/100km)  
Emisión CO₂  
(g/km)  
Clasificación  
Por consumo

BMW						
BMW Serie 5 Berlina 520d Efficient Dynamics Grupo 1 Automático (G30) (CO2 102) (JE31)	1995	A	190,22 (140)	3,9	102	A
BMW Serie 2 Active Tourer 216d Active Tourer Grupo 1 Automático (F45) (CO2 103) (2B31)	1496	A	115,49 (85)	3,9	103	A
BMW Serie 2 Active Tourer 216d Active Tourer Grupo 2 (F45) (CO2 104) (2B31) (MTMA 1925)	1496	M	115,49 (85)	3,9	104	A
BMW Serie 2 Active Tourer 216d Active Tourer Grupo 2 (F45) (CO2 104) (2B31)	1496	M	115,49 (85)	3,9	104	A
BMW Serie 1 3 puertas 120d Grupo 1 Automático (F21) (CO2 103) (1W71)	1995	A	190,22 (140)	3,9	103	B
BMW Serie 2 Active Tourer 216d Active Tourer Grupo2 (F45) (CO2 104) (2B31)	1496	M	115,49 (85)	3,9	104	A
BMW Serie 1 5 puertas 120d Grupo 1 Automático (F20) (CO2 103) (1S71)	1995	A	190,22 (140)	3,9	103	B
BMW Serie 1 5 puertas 116d Grupo 2 Automático (F20) (CO2 103) (1V71)	1496	A	115,49 (85)	3,9	103	B
BMW Serie 3 Berlina 316d Grupo 1 Automático (F30) (CO2 102) (8F91)	1995	A	115,49 (85)	3,9	102	A
BMW Serie 1 3 puertas 116d Grupo 2 Automático (F21) (CO2 103) (2P31)	1496	A	115,49 (85)	3,9	103	B
BMW Serie 3 Berlina 316d Grupo 1 (F30) (CO2 102) (8F91)	1995	M	115,49 (85)	3,9	102	A
BMW Serie 3 Berlina 316d Grupo 1 (F30) (CO2 102) (3W31)	1995	M	115,49 (85)	3,9	102	A
BMW Serie 2 Gran Tourer 216d Gran Tourer Grupo 1 (F46) (CO2 104) (2E31)	1496	M	115,49 (85)	3,9	104	A
BMW Serie 2 Active Tourer 216d Active Tourer Grupo 1 Automático (F45) (CO2 103) (2B31)	1496	A	115,49 (85)	3,9	103	A
BMW Serie 3 Berlina 316d Grupo 1 Automático (F30) (CO2 102) (3W31)	1995	A	115,49 (85)	3,9	102	A
BMW Serie 2 Coupe 220d Grupo 2 Automático (F22) (CO2 104) (2G71)	1995	A	190,22 (140)	3,9	104	A
BMW X1 X1 sDrive16d Grupo 1 (F48) (CO2 104) (HT51)	1496	M	115,49 (85)	3,9	104	A
BMW Serie 3 Berlina 320d Efficient Dynamics Grupo 1 (F30) (CO2 102) (8D11)	1995	M	163,04 (120)	3,9	102	A
BMW Serie 2 216d Active Tourer	1496	A	115,49 (85)	3,9	102	A
BMW Serie 1 116d	1496	A	115,49 (85)	3,8	100	A
BMW Serie 3 Berlina 318d Grupo 1 Automático (F30) (CO2 106) (8C31) (SOP 11/2015)	1995	A	149,46 (110)	4	106	A
BMW Serie 3 Berlina 320d Efficient Dynamics Grupo 2 Automático (F30) (CO2 104) (8D11)	1995	A	163,04 (120)	4	104	A
BMW Serie 3 Berlina 318d Grupo 1 (F30) (CO2 106) (8C31) (SOP 11/2015)	1995	M	149,46 (110)	4	106	A
BMW serie 3 Touring 320d Efficient Dynamics Grupo 1 Automático (F31) (CO2 104) (8J91)	1995	A	163,04 (120)	4	104	A



Marca  
Modelo  
y Versión

Cilindrada  
(cm<sup>3</sup>)  
Cambio (r)  
Potencia  
CV (kW)  
Consumo  
(l/100km)  
Emisión CO<sub>2</sub>  
(g/km)  
Clasificación  
Por consumo

BMW Serie 1 3 puertas 118d Grupo 2 Automático (F21) (CO2 105) (1W51)	1995	A	149,46 (110)	4	105	B
BMW Serie 1 3 puertas 118d Grupo 1 (F21) (CO2 104) (1W51)	1995	M	149,46 (110)	4	104	B
BMW Serie 1 5 puertas 116d Grupo 2 (F20) (CO2 104) (1V71)	1496	M	115,49 (85)	4	104	B
BMW Serie 1 5 puertas 118d Grupo 1 (F20) (CO2 104) (1S51)	1995	M	149,46 (110)	4	104	B

Marca  
Modelo  
y Versión

Cilindrada  
(cm<sup>3</sup>)  
Cambio (r)  
Potencia  
CV (kW)  
Consumo  
(l/100km)  
Emisión CO<sub>2</sub>  
(g/km)  
Clasificación  
Por consumo

## BMW

BMW Serie 1 5 puertas 118d Grupo 2 Automático (F20) (CO2 105) (1S51)	1995	A	149,46 (110)	4	105	B
BMW Serie 4 Coupe 420d Grupo 1 Automático (F32) (CO2 106) (4P71)	1995	A	190,22 (140)	4	106	A
BMW Serie 1 3 puertas 116d Grupo 2 (F21) (CO2 104) (2P31)	1496	M	115,49 (85)	4	104	B
BMW Serie 2 Coupe 218d Grupo 1 (F22) (CO2 106) (2G51)	1995	M	149,46 (110)	4	106	A
BMW Serie 3 Berlina 320d Grupo 1 (F30) (CO2 106) (8C51)	1995	M	190,22 (140)	4	106	A
BMW Serie 4 Gran Coupe 420d Grupo 1 Automático (F36) (CO2 106) (4E91)	1995	A	190,22 (140)	4	106	A
BMW Serie 3 Berlina 320d Grupo 1 Automático (F30) (CO2 106) (8C51)	1995	A	190,22 (140)	4	106	A
BMW Serie 2 Gran Tourer 216d Gran Tourer Grupo 1 Automático (F46) (CO2 106) (2E31)	1496	A	115,49 (85)	4	106	A
BMW Serie 3 Berlina 318d Grupo 1 (F30) (CO2 106) (8C31)	1995	M	149,46 (110)	4	106	A
BMW Serie 3 Berlina 318d Grupo 1 Automático (F30) (CO2 106) (8C31)	1995	A	149,46 (110)	4	106	A
BMW Serie 1 3 puertas 116d Grupo 2 Automático (F21) (CO2 105) (2P31)	1496	A	11548,91 (85)	4	105	B
BMW Serie 1 5 puertas 116d Grupo 2 Automático (F20) (CO2 105) (1V71)	1496	A	11548,91 (85)	4	105	B
BMW Serie 2 Coupe 218d Grupo 1 (F22) (CO2 106) (2J91)	1995	M	149,46 (110)	4	106	A
BMW Serie 2 Coupe 220d Grupo 1 Automático (F22) (CO2 104) (2U11)	1995	A	190,22 (140)	4	104	A
BMW Serie 2 Active 216d Active Tourer Grupo 1 (F45) (CO2 106) (2B31)	1496	M	115,49 (85)	4	106	B
BMW Serie 2 Coupe 220d Grupo 1 Automático (F22) (CO2 104) (2G71)	1995	A	190,22 (140)	4	104	A
BMW Serie 4 Gran Coupe 420d Grupo 1 Automático (F36) (CO2 106) (4K31)	1995	A	190,22 (140)	4	106	A
BMW Serie 4 Coupe 420d Grupo 1 Automático (F32) (CO2 106) (4X31)	1995	A	190,22 (140)	4	106	A
BMW Serie 2 216d Active Tourer	1496	M	115,49 (85)	4	104	A
BMW Serie 1 5 puertas 116d Grupo 1 Automático (F20) (CO2 109) (1C71)	1995	A	115,49 (85)	4,1	109	B
BMW Serie 1 5 puertas 118d Grupo 1 (F20) (CO2 109) (1C11)	1995	M	142,66 (105)	4,1	109	B
BMW Serie 1 5 puertas 116d Grupo 1 (F20) (CO2 109) (1C71)	1995	M	115,49 (85)	4,1	109	B
BMW Serie 1 3 puertas 118d Grupo 1 (F21) (CO2 109) (1E11)	1995	M	142,66 (105)	4,1	109	B
BMW serie 3 Touring 320d Efficient Dynamics Grupo 1 (F31) (CO2 107) (8J91)	1995	M	163,04 (120)	4,1	107	A
BMW Serie 3 Berlina 320d Efficient Dynamics Grupo 2 (F30) (CO2 108) (8D11)	1995	M	163,04 (120)	4,1	108	A
BMW X1 X1 sDrive18d Grupo 1 (F48) (CO2 109) (HT71)	1995	M	149,46 (110)	4,1	109	A



Marca  
Modelo  
y Versión

Cilindrada  
(cm<sup>3</sup>)  
Cambio (r)  
Potencia  
CV (kW)

Consumo  
(l/100km)  
Emisión CO<sub>2</sub>  
(g/km)  
Clasificación  
Por consumo

BMW serie 3 Touring 318d Grupo 1 Automático (F31) (CO2 109) (8H71) (SOP 11/2015)	1995	A	149,46 (110)	4,1	109	A
BMW X1 X1 sDrive16d Grupo 2 (F48) (CO2 109) (HT51)	1496	M	115,49 (85)	4,1	109	A

Marca  
Modelo  
y Versión

Cilindrada  
(cm<sup>3</sup>)  
Cambio (r)  
Potencia  
CV (kW)

Consumo  
(l/100km)  
Emisión CO<sub>2</sub>  
(g/km)  
Clasificación  
Por consumo

BMW						
BMW Serie 3 Berlina 320d Efficient Dynamics Grupo 3 Automático (F30) (CO2 109) (8D11)	1995	A	163,04 (120)	4,1	109	A
BMW Serie 1 5 puertas 116d Grupo 3 (F20) (CO2 107) (1V71)	1496	M	115,49 (85)	4,1	107	B
BMW Serie 2 Active Tourer 218d Active Tourer Grupo 1 Automático (F45) (CO2 109) (2C11)	1995	A	149,46 (110)	4,1	109	B
BMW Serie 1 3 puertas 118d Grupo 2 (F21) (CO2 109) (1W51)	1995	M	149,46 (110)	4,1	109	B
BMW Serie 2 Active Tourer 218d Active Tourer Grupo 1 (F45) (CO2 109) (2C11)	1995	M	149,46 (110)	4,1	109	B
BMW Serie 1 5 puertas 116d Grupo 3 Automático (F20) (CO2 107) (1V71)	1496	A	115,49 (85)	4,1	107	B
BMW Serie 1 3 puertas 114d Grupo 1 (F21) (CO2 109) (1N51)	1598	M	95,11 (70)	4,1	109	B
BMW Serie 3 Berlina 320ed Automático (F30) (CO2 109) (3E11)	1995	A	163,04 (120)	4,1	109	A
BMW Serie 2 Coupe 220d Grupo2 (F22) (CO2 107) (2G71)	1995	A	190,22 (140)	4,1	107	B
BMW Serie 2 Coupe 220d Grupo1 (F22) (CO2 107) (2G71)	1995	M	190,22 (140)	4,1	107	B
BMW Serie 5 Berlina 520d Grupo 1 Automático (F10) (CO2 109) (5E51)	1995	A	190,22 (140)	4,1	109	A
BMW Serie 1 3 puertas 116d Grupo 1 (F21) (CO2 109) (1N11)	1995	M	115,49 (85)	4,1	109	B
BMW Serie 1 5 puertas 118d Grupo 2 (F20) (CO2 109) (1S51)	1995	M	149,46 (110)	4,1	109	B
BMW Serie 3 Berlina 320ed (F30) (CO2 109) (3E11)	1995	M	163,04 (120)	4,1	109	A
BMW Serie 1 3 puertas 116d Grupo 1 Automático (F21) (CO2 109) (1N11)	1995	A	115,49 (85)	4,1	109	B
BMW Serie 1 3 puertas 120d Grupo 1 (F21) (CO2 108) (1W71)	1995	M	190,22 (140)	4,1	108	B
BMW Serie 1 3 puertas 120d Grupo 2 Automático (F21) (CO2 109) (1W71)	1995	A	190,22 (140)	4,1	109	B
BMW Serie 1 5 puertas 120d Grupo 2 Automático (F20) (CO2 109) (1S71)	1995	A	190,22 (140)	4,1	109	B
BMW Serie 2 Cabrio 220d Grupo1 (F23) (CO2 108) (2L71)	1995	A	190,22 (140)	4,1	108	B
BMW Serie 1 5 puertas 114d Grupo 1 (F20) (CO2 109) (1T91)	1598	M	95,11 (70)	4,1	109	B
BMW Serie 1 5 puertas 120d Grupo 1 (F20) (CO2 108) (1S71)	1995	M	190,22 (140)	4,1	108	B
BMW Serie 2 Gran Tourer 216d Gran Tourer Grupo 1 (F46) (CO2 108) (7 Plazas) (2E31)	1496	M	115,49 (85)	4,1	108	A
BMW Serie 4 Coupe 418d Grupo 1 Automático (F32) (CO2 109) (4P51)	1995	A	149,46 (110)	4,1	109	A
BMW Serie 3 Berlina 316d Grupo 2 (F30) (CO2 109) (8F91)	1995	M	115,49 (85)	4,1	109	A
BMW Serie 2 Gran Tourer 216d Gran Tourer Grupo 2 (F46) (CO2 109) (2E31)	1496	M	115,49 (85)	4,1	109	A
BMW Serie 3 Berlina 316d Grupo 2 Automático (F30) (CO2 109) (8F91)	1995	A	115,49 (85)	4,1	109	A
BMW Serie 2 Coupe 220d Grupo 1 (F22) (CO2 107) (2G71)	1995	M	190,22 (140)	4,1	107	B
BMW Serie 2 Coupe 220d Grupo 3 Automático (F22) (CO2 107) (2G71)	1995	A	190,22 (140)	4,1	107	B



Marca  
Modelo  
y Versión

Cilindrada  
(cm<sup>3</sup>)  
Cambio (r)  
Potencia  
CV (kW)  
Consumo  
(l/100km)  
Emisión CO<sub>2</sub>  
(g/km)  
Clasificación  
Por consumo

Marca  
Modelo  
y Versión

Cilindrada  
(cm<sup>3</sup>)  
Cambio (r)  
Potencia  
CV (kW)  
Consumo  
(l/100km)  
Emisión CO<sub>2</sub>  
(g/km)  
Clasificación  
Por consumo

## BMW

BMW Serie 2 Cabrio 220d Grupo 1 Automático (F23) (CO2 108) (2L71)	1995	A	190,22 (140)	4,1	108	B
BMW Serie 2 Gran Tourer 216d Gran Tourer Grupo 1 Automático (F46) (CO2 109) (7 Plazas) (2E31)	1496	A	115,49 (85)	4,1	109	A
BMW Serie 1 3 puertas 116d Grupo 3 Automático (F21) (CO2 107) (2P31)	1496	A	115,49 (85)	4,1	107	B
BMW Serie 2 Cabrio 218d Grupo 1 Automático (F23) (CO2 108) (2L51)	1995	A	149,46 (110)	4,1	108	B
BMW Serie 4 Gran Coupe 418d Grupo 1 Automático (F36) (CO2 107) (4E71)	1995	A	149,46 (110)	4,1	107	A
BMW serie 3 Touring 316d Grupo 1 (F31) (CO2 109) (8L71)	1995	M	115,49 (85)	4,1	109	A
BMW Serie 4 Gran Coupe 418d Grupo 1 (F36) (CO2 109) (4E71)	1995	M	149,46 (110)	4,1	109	A
BMW Serie 2 Coupe 218d Grupo 2 Automático (F22) (CO2 108) (2G51)	1995	A	149,46 (110)	4,1	108	B
BMW serie 3 Touring 316d Grupo 1 Automático (F31) (CO2 109) (8L71)	1995	A	115,49 (85)	4,1	109	A
BMW Serie 3 Berlina 316d Grupo 2 Automático (F30) (CO2 109) (3W31)	1995	A	115,49 (85)	4,1	109	A
BMW Serie 3 Berlina 316d Grupo 2 (F30) (CO2 109) (3W31)	1995	M	115,49 (85)	4,1	109	A
BMW Serie 2 Active Tourer 216d Active Tourer Grupo 2 Automático (F45) (CO2 108) (2B31)	1496	A	115,49 (85)	4,1	108	B
BMW serie 3 Touring 318d Grupo 1 Automático (F31) (CO2 109) (8H71)	1995	A	149,46 (110)	4,1	109	A
BMW serie 3 Touring 316d Grupo 1 (F31) (CO2 109) (8L51)	1995	M	115,49 (85)	4,1	109	A
BMW serie 3 Touring 320d Grupo 1 Automático (F31) (CO2 109) (8H91)	1995	A	190,22 (140)	4,1	109	A
BMW Serie 1 3 puertas 116d Grupo 3 (F21) (CO2 107) (2P31)	1496	M	115,49 (85)	4,1	107	B
BMW serie 3 Touring 316d Grupo 1 Automático (F31) (CO2 109) (8L51)	1995	A	115,49 (85)	4,1	109	A
BMW Serie 2 Cabrio 220d Grupo 1 Automático (F23) (CO2 108) (2N71)	1995	A	190,22 (140)	4,1	108	B
BMW Serie 2 Gran Tourer 216d Gran Tourer Grupo 1 (F46) (CO2 108) (2E31)	1496	M	115,49 (85)	4,1	108	A
BMW Serie 2 Cabrio 218d Grupo 1 Automático (F23) (CO2 108) (2N51)	1995	A	149,46 (110)	4,1	108	B
BMW Serie 2 Coupe 220d Grupo 1 (F22) (CO2 107) (2U11)	1995	M	190,22 (140)	4,1	107	B
BMW Serie 2 Coupe 218d Grupo 2 Automático (F22) (CO2 108) (2J91)	1995	A	149,46 (110)	4,1	108	B
BMW Serie 2 Coupe 220d Grupo 2 Automático (F22) (CO2 109) (2U11)	1995	A	190,22 (140)	4,1	109	B
BMW Serie 1 3 puertas 116d Grupo 3 Automático (F21) (CO2 108) (2P31)	1496	A	11548,91 (85)	4,1	108	B

BMW Serie 1 5 puertas 116d Grupo 3 Automático (F20) (CO2 108) (1V71)	1496	A	11548,91 (85)	4,1	108	B
BMW Serie 5 Berlina 520d Efficient Dynamics Grupo 2 Automático (G30) (CO2 109) (JE31)	1995	A	190,22 (140)	4,1	109	A
BMW Serie 4 Gran Coupe 418d Grupo 1 (F36) (CO2 109) (4K11)	1995	M	149,46 (110)	4,1	109	A
BMW Serie 4 Gran Coupe 418d Grupo 1 Automático (F36) (CO2 107) (4K11)	1995	A	149,46 (110)	4,1	107	A



Marca  
Modelo  
y Versión

Cilindrada  
(cm³)  
Cambio (\*)  
Potencia  
CV (kW)  
Consumo  
(l/100km)  
Emisión CO₂  
(g/km)  
Clasificación  
Por consumo

Marca  
Modelo  
y Versión

Cilindrada  
(cm³)  
Cambio (\*)  
Potencia  
CV (kW)  
Consumo  
(l/100km)  
Emisión CO₂  
(g/km)  
Clasificación  
Por consumo

## BMW

BMW Serie 2 Coupe 220d Grupo 2 Automático (F22) (CO2 109) (2G71)	1995	A	190,22 (140)	4,1	109	B
BMW Serie 2 Active Tourer 218d Active Tourer Grupo 1 (F45) (CO2 109) (2C11) (MTMA 1935)	1995	M	149,46 (110)	4,1	109	B
BMW Serie 2 Active Tourer 218d Active Tourer Grupo 1 Automático (F45) (CO2 109) (2C11)	1995	A	149,46 (110)	4,1	109	B
BMW Serie 2 Active Tourer 216d Active Tourer Grupo 2 Automático (F45) (CO2 108) (2B31)	1496	A	115,49 (85)	4,1	108	B
BMW Serie 5 Berlina 520d Grupo 1 Automático (G30) (CO2 108) (JC31)	1995	A	190,22 (140)	4,1	108	A
BMW Serie 2 216d Gran Tourer	1496	A	115,49 (85)	4,1	107	A
BMW Serie 2 216d Gran Tourer	1496	M	115,49 (85)	4,1	108	A
BMW Serie 5 520d Berlina	1995	A	190,22 (140)	4,1	108	A
BMW Serie 4 Gran Coupe 420d Grupo 1 (F36) (CO2 111) (4E91)	1995	M	190,22 (140)	4,2	111	A
BMW Serie 2 Coupe 218d Grupo 3 Automático (F22) (CO2 111) (2G51)	1995	A	149,46 (110)	4,2	111	B
BMW Serie 3 Berlina 318d Grupo 2 Automático (F30) (CO2 111) (8C31)	1995	A	149,46 (110)	4,2	111	A
BMW Serie 3 Berlina 320d Grupo 2 Automático (F30) (CO2 111) (8C51)	1995	A	190,22 (140)	4,2	111	A
BMW Serie 3 Berlina 318d Grupo 2 (F30) (CO2 111) (8C31)	1995	M	149,46 (110)	4,2	111	A
BMW Serie 3 Berlina 320d Grupo 2 (F30) (CO2 111) (8C51)	1995	M	190,22 (140)	4,2	111	A
BMW Serie 2 Gran Tourer 216d Gran Tourer Grupo 2 (F46) (CO2 111) (7 Plazas) (2E31)	1496	M	115,49 (85)	4,2	111	A
BMW Serie 4 Coupe 418d Grupo 1 (F32) (CO2 110) (4P51)	1995	M	149,46 (110)	4,2	110	A
BMW Serie 4 Coupe 420d Grupo 1 (F32) (CO2 111) (4P71)	1995	M	190,22 (140)	4,2	111	A
BMW Serie 3 Berlina 318d Grupo 2 (F30) (CO2 111) (8C31) (SOP 11/2015)	1995	M	149,46 (110)	4,2	111	A
BMW serie 3 Touring 320d Efficient Dynamics Grupo 2 Automático (F31) (CO2 111) (8J91)	1995	A	163,04 (120)	4,2	111	A
BMW Serie 3 Berlina 318d Grupo 2 Automático (F30) (CO2 111) (8C31) (SOP 11/2015)	1995	A	149,46 (110)	4,2	111	A
BMW Serie 1 5 puertas 120d Grupo 1 Automático (F20) (CO2 110) (1C31)	1995	A	183,42 (135)	4,2	110	B
BMW Serie 1 5 puertas 118d Grupo 1 Automático (F20) (CO2 110) (1C11)	1995	A	142,66 (105)	4,2	110	B
BMW Serie 1 3 puertas 120d Grupo 1 Automático (F21) (CO2 110) (1E31)	1995	A	183,42 (135)	4,2	110	B
BMW Serie 1 3 puertas 118d Grupo 1 Automático (F21) (CO2 110) (1E11)	1995	A	142,66 (105)	4,2	110	B
BMW Serie 5 Berlina 518d Grupo 1 Automático (F10) (CO2 110) (5E31)	1995	A	149,46 (110)	4,2	110	A

BMW Serie 1 5 puertas 118d Grupo 3 Automático (F20) (CO2 110) (1S51)	1995	A	149,46 (110)	4,2	110	B
BMW Serie 1 3 puertas 118d Grupo 3 Automático (F21) (CO2 110) (1W51)	1995	A	149,46 (110)	4,2	110	B
BMW Serie 2 Coupe 218d Grupo1 (F22) (CO2 111) (1H31)	1995	A	142,66 (105)	4,2	111	B



Marca  
Modelo  
y Versión

Cilindrada  
(cm<sup>3</sup>)  
Cambio (r)  
Potencia  
CV (kW)  
Consumo  
(l/100km)  
Emisión CO<sub>2</sub>  
(g/km)  
Clasificación  
Por consumo

Marca  
Modelo  
y Versión

Cilindrada  
(cm<sup>3</sup>)  
Cambio (r)  
Potencia  
CV (kW)  
Consumo  
(l/100km)  
Emisión CO<sub>2</sub>  
(g/km)  
Clasificación  
Por consumo

## BMW

BMW Serie 2 Coupe 218d Grupo 1 Automático (F22) (CO2 111) (1H31)	1995	A	142,66 (105)	4,2	111	B
BMW Serie 2 Coupe 220d Grupo 1 Automático (F22) (CO2 111) (1H11)	1995	A	183,42 (135)	4,2	111	B
BMW Serie 5 Berlina 520d Grupo 1 (G30) (CO2 109) (JC31)	1995	M	190,22 (140)	4,2	109	A
BMW Serie 4 Coupe 420d Grupo 1 (F32) (CO2 111) (4X31)	1995	M	190,22 (140)	4,2	111	A
BMW Serie 4 Gran Coupe 420d Grupo 1 (F36) (CO2 111) (4K31)	1995	M	190,22 (140)	4,2	111	A
BMW Serie 2 Coupe 218d Grupo 3 Automático (F22) (CO2 111) (2J91)	1995	A	149,46 (110)	4,2	111	B
BMW Serie 2 Active 216d Active Tourer Grupo 1 Automático (F45) (CO2 111) (2B31)	1496	A	115,49 (85)	4,2	111	B
BMW Serie 2 Gran Tourer 216d Gran Tourer Grupo 1 (F46) (CO2 110) (2E31) (7 Plazas)	1496	M	115,49 (85)	4,2	110	A
BMW Serie 1 118d	1995	M	149,46 (110)	4,1	108	B
BMW X2 X2 sDrive16d	1496	A	115,49 (85)	4,1	108	B
BMW X2 X2 sDrive16d	1496	M	115,49 (85)	4,1	106	B
BMW Serie 2 Coupe 220d Grupo 2 (F22) (CO2 112) (2U11)	1995	M	190,22 (140)	4,3	112	B
BMW Serie 2 Coupe 220d xDrive Grupo 1 Automático (F22) (CO2 113) (2U31)	1995	A	190,22 (140)	4,3	113	B
BMW Serie 2 Coupe 220d Grupo 3 Automático (F22) (CO2 113) (2U11)	1995	A	190,22 (140)	4,3	113	B
BMW Serie 2 Coupe 225d Grupo 1 Automático (F22) (CO2 114) (2U51)	1995	A	224,18 (165)	4,3	114	B
BMW Serie 2 Active 218d Active Tourer Grupo 1 (F45) (CO2 112) (2C11)	1995	M	149,46 (110)	4,3	112	B
BMW Serie 2 Active 218d Active Tourer Grupo 1 Automático (F45) (CO2 113) (2C11)	1995	A	149,46 (110)	4,3	113	B
BMW Serie 2 Coupe 218d Grupo 2 (F22) (CO2 113) (2J91)	1995	M	149,46 (110)	4,3	113	B
BMW Serie 2 Active 216d Active Tourer Grupo 2 (F45) (CO2 112) (2B31)	1496	M	115,49 (85)	4,3	112	B
BMW Serie 2 Cabrio 220d Grupo 2 Automático (F23) (CO2 113) (2N71)	1995	A	190,22 (140)	4,3	113	B
BMW Serie 2 Cabrio 218d Grupo 1 (F23) (CO2 114) (2N51)	1995	M	149,46 (110)	4,3	114	B
BMW Serie 3 320d Berlina	1995	A	190,22 (140)	4,2	110	A
BMW X1 X1 sDrive16d	1496	A	115,49 (85)	4,2	109	B
BMW Serie 1 118d	1995	A	149,46 (110)	4,2	109	B
BMW Serie 1 3 puertas 120d xDrive Grupo 1 Automático (F21) (CO2 113) (1X11)	1995	A	190,22 (140)	4,3	113	B
BMW Serie 3 Gran Turismo 320d Grupo 1 Automático (F34) (CO2 113) (8Y71)	1995	A	190,22 (140)	4,3	113	A
BMW Serie 1 3 puertas 118d xDrive Grupo 1 (F21) (CO2 113) (1Y51)	1995	M	149,46 (110)	4,3	113	B

BMW Serie 1 5 puertas 118d xDrive Grupo 1 (F20) (CO2 113) (1U51)

1995 | M | 149,46 (110) | 4,3 | 113 | B



Marca  
Modelo  
y Versión

Cilindrada  
(cm<sup>3</sup>)  
Cambio (r)  
Potencia  
CV (kW)  
Consumo  
(l/100km)  
Emisión CO<sub>2</sub>  
(g/km)  
Clasificación  
Por consumo

Marca  
Modelo  
y Versión

Cilindrada  
(cm<sup>3</sup>)  
Cambio (r)  
Potencia  
CV (kW)  
Consumo  
(l/100km)  
Emisión CO<sub>2</sub>  
(g/km)  
Clasificación  
Por consumo

BMW						
Marca Modelo y Versión	Cilindrada (cm <sup>3</sup> )	Cambio (r)	Potencia CV (kW)	Consumo (l/100km)	Emisión CO <sub>2</sub> (g/km)	Clasificación Por consumo
BMW Serie 1 5 puertas 120d xDrive Grupo 1 Automático (F20) (CO2 113) (1T11)	1995	A	190,22 (140)	4,3	113	B
BMW Serie 2 Gran Tourer 216d Gran Tourer Grupo 2 Automático (F46) (CO2 112) (2E31)	1496	A	115,49 (85)	4,3	112	B
BMW Serie 2 Cabrio 220d Grupo 2 Automático (F23) (CO2 113) (2L71)	1995	A	190,22 (140)	4,3	113	B
BMW serie 3 Touring 320d Grupo 2 Automático (F31) (CO2 114) (8H91)	1995	A	190,22 (140)	4,3	114	A
BMW Serie 2 Active Tourer 220d Active Tourer Grupo 1 Automático (F45) (CO2 112) (2C31)	1995	A	190,22 (140)	4,3	112	B
BMW serie 3 Touring 320d Grupo 1 (F31) (CO2 113) (8H91)	1995	M	190,22 (140)	4,3	113	A
BMW Serie 3 Berlina 316d Grupo 3 Automático (F30) (CO2 113) (8F91)	1995	A	115,49 (85)	4,3	113	A
BMW serie 3 Touring 318d Grupo 2 Automático (F31) (CO2 114) (8H71)	1995	A	149,46 (110)	4,3	114	A
BMW serie 3 Touring 318d Grupo 1 (F31) (CO2 112) (8H71)	1995	M	149,46 (110)	4,3	112	A
BMW Serie 4 Coupe 420d Grupo 2 Automático (F32) (CO2 114) (4P71)	1995	A	190,22 (140)	4,3	114	A
BMW Serie 3 Berlina 316d Grupo 3 Automático (F30) (CO2 113) (3W31)	1995	A	115,49 (85)	4,3	113	A
BMW Serie 4 Gran Coupe 418d Grupo 2 Automático (F36) (CO2 112) (4E71)	1995	A	149,46 (110)	4,3	112	A
BMW Serie 2 Coupe 220d Grupo 2 (F22) (CO2 112) (2G71)	1995	M	190,22 (140)	4,3	112	B
BMW Serie 2 Coupe 218d Grupo 2 (F22) (CO2 113) (2G51)	1995	M	149,46 (110)	4,3	113	B
BMW Serie 2 Gran Tourer 218d Gran Tourer Grupo 1 (F46) (CO2 114) (2E51)	1995	M	149,46 (110)	4,3	114	B
BMW Serie 2 Coupe 225d Grupo 1 Automático (F22) (CO2 114) (2H11)	1995	A	224,18 (165)	4,3	114	B
BMW Serie 4 Gran Coupe 420d Grupo 2 Automático (F36) (CO2 114) (4E91)	1995	A	190,22 (140)	4,3	114	A
BMW Serie 2 Cabrio 218d Grupo 1 (F23) (CO2 114) (2L51)	1995	M	149,46 (110)	4,3	114	B
BMW Serie 3 Gran Turismo 318d Grupo 1 Automático (F34) (CO2 112) (8Y51)	1995	A	149,46 (110)	4,3	112	A
BMW Serie 2 Gran Tourer 216d Gran Tourer Grupo 2 Automático (F46) (CO2 114) (7 Plazas) (2E31)	1496	A	115,49 (85)	4,3	114	B
BMW Serie 3 Berlina 316d Grupo 3 (F30) (CO2 113) (8F91)	1995	M	115,49 (85)	4,3	113	A
BMW Serie 2 Gran Tourer 218d Gran Tourer Grupo 1 Automático (F46) (CO2 114) (2E51)	1995	A	149,46 (110)	4,3	114	B
BMW Serie 4 Gran Coupe 418d Grupo 2 (F36) (CO2 114) (4E71)	1995	M	149,46 (110)	4,3	114	A
BMW Serie 3 Berlina 316d Grupo 3 (F30) (CO2 113) (3W31)	1995	M	115,49 (85)	4,3	113	A
BMW serie 3 Touring 318d Grupo 2 Automático (F31) (CO2 114) (8H71) (SOP 11/2015)	1995	A	149,46 (110)	4,3	114	A

BMW serie 3 Touring 320d Efficient Dynamics Grupo 2 (F31) (CO2 114) (8J91)	1995	M	163,04 (120)	4,3	114	A
BMW Serie 2 Coupe 220d xDrive Grupo 1 Automático (F22) (CO2 113) (2G91)	1995	A	190,22 (140)	4,3	113	B
BMW Serie 3 Berlina 320d xDrive Grupo 1 Automático (F30) (CO2 112) (8C91)	1995	A	190,22 (140)	4,3	112	A





Marca  
Modelo  
y Versión

Cilindrada  
(cm<sup>3</sup>)  
Cambio (r)  
Potencia  
CV (kW)

Consumo  
(l/100km)  
Emisión CO<sub>2</sub>  
(g/km)  
Clasificación  
Por consumo

Marca  
Modelo  
y Versión

Cilindrada  
(cm<sup>3</sup>)  
Cambio (r)  
Potencia  
CV (kW)

Consumo  
(l/100km)  
Emisión CO<sub>2</sub>  
(g/km)  
Clasificación  
Por consumo

## BMW

BMW serie 3 Touring 318d Grupo 1 (F31) (CO2 112) (8H71) (SOP 11/2015)	1995	M	149,46 (110)	4,3	112	A
BMW X1 X1 sDrive18d Grupo 2 (F48) (CO2 114) (HT71)	1995	M	149,46 (110)	4,3	114	B
BMW X1 X1 sDrive18d Grupo 1 Automático (F48) (CO2 114) (HT71)	1995	A	149,46 (110)	4,3	114	B
BMW Serie 3 Berlina 320d Efficient Dynamics Grupo 3 (F30) (CO2 113) (8D11)	1995	M	163,04 (120)	4,3	113	A
BMW Serie 2 Active Tourer 220d Active Tourer Grupo 1 Automático (F45) (CO2 113) (2C31)	1995	A	190,22 (140)	4,3	113	B
BMW Serie 1 5 puertas 120d Grupo 1 (F20) (CO2 114) (1C31)	1995	M	183,42 (135)	4,3	114	B
BMW Serie 1 5 puertas 116d Grupo 2 (F20) (CO2 114) (1C71)	1995	M	115,49 (85)	4,3	114	B
BMW Serie 1 3 puertas 120d Grupo 1 (F21) (CO2 114) (1E31)	1995	M	183,42 (135)	4,3	114	B
BMW Serie 1 5 puertas 120d Grupo 2 (F20) (CO2 114) (1S71)	1995	M	190,22 (140)	4,3	114	B
BMW Serie 2 Active Tourer 218d Active Tourer Grupo 2 (F45) (CO2 114) (2C11)	1995	M	149,46 (110)	4,3	114	B
BMW Serie 3 Berlina 316d Grupo 1 (F30) (CO2 114) (3D91)	1995	M	115,49 (85)	4,3	114	A
BMW Serie 3 Berlina 318d Grupo 1 Automático (F30) (CO2 114) (3D11)	1995	A	142,66 (105)	4,3	114	A
BMW Serie 5 Berlina 520d Grupo 2 Automático (F10) (CO2 114) (5E51)	1995	A	190,22 (140)	4,3	114	A
BMW serie 3 Touring 320ed (F31) (CO2 114) (3L11)	1995	M	163,04 (120)	4,3	114	A
BMW serie 3 Touring 320ed (F31) (CO2 112) (3L11)	1995	M	163,04 (120)	4,3	112	A
BMW Serie 2 Active Tourer 220d Active Tourer Grupo1 (F45) (CO2 112) (2C31)	1995	A	190,22 (140)	4,3	112	B
BMW Serie 1 5 puertas 118d Grupo 3 (F20) (CO2 114) (1S51)	1995	M	149,46 (110)	4,3	114	B
BMW Serie 1 3 puertas 116d Grupo 2 (F21) (CO2 114) (1N11)	1995	M	115,49 (85)	4,3	114	B
BMW Serie 1 3 puertas 114d Grupo 2 (F21) (CO2 112) (1N51)	1598	M	95,11 (70)	4,3	112	B
BMW Serie 2 Active Tourer 218d Active Tourer Grupo 2 Automático (F45) (CO2 114) (2C11)	1995	A	149,46 (110)	4,3	114	B
BMW Serie 1 3 puertas 120d Grupo 3 Automático (F21) (CO2 114) (1W71)	1995	A	190,22 (140)	4,3	114	B
BMW Serie 3 Berlina 316d Grupo 1 Automático (F30) (CO2 114) (3D91)	1995	A	115,49 (85)	4,3	114	A
BMW Serie 1 3 puertas 120d Grupo 2 (F21) (CO2 114) (1W71)	1995	M	190,22 (140)	4,3	114	B
BMW Serie 1 3 puertas 118d Grupo 3 (F21) (CO2 114) (1W51)	1995	M	149,46 (110)	4,3	114	B
BMW Serie 2 Coupe 218d Grupo1 (F22) (CO2 114) (1H31)	1995	M	142,66 (105)	4,3	114	B
BMW Serie 5 Berlina 518d Grupo 1 (F10) (CO2 114) (5E31)	1995	M	149,46 (110)	4,3	114	A
BMW Serie 2 Coupe 218d Grupo 1 (F22) (CO2 114) (1H31)	1995	M	142,66 (105)	4,3	114	B
BMW Serie 3 Berlina 318d Grupo 1 (F30) (CO2 114) (3D11)	1995	M	142,66 (105)	4,3	114	A

## BMW

BMW Serie 1 5 puertas 120d Grupo 3 Automático (F20) (CO2 114) (1S71)	1995	A	190,22 (140)	4,3	114	B
BMW serie 3 Touring 320ed Automático (F31) (CO2 112) (3L11)	1995	A	163,04 (120)	4,3	112	A
BMW Serie 1 5 puertas 114d Grupo 2 (F20) (CO2 112) (1T91)	1598	M	95,11 (70)	4,3	112	B
BMW serie 3 Touring 320ed Automático (F31) (CO2 114) (3L11)	1995	A	163,04 (120)	4,3	114	A
BMW Serie 5 Berlina 520d Grupo 1 (F10) (CO2 114) (5E51)	1995	M	190,22 (140)	4,3	114	A
BMW Serie 4 Gran Coupe 420d Grupo 2 Automático (F36) (CO2 114) (4K31)	1995	A	190,22 (140)	4,3	114	A
BMW Serie 4 Gran Coupe 418d Grupo 2 Automático (F36) (CO2 112) (4K11)	1995	A	149,46 (110)	4,3	112	A
BMW Serie 4 Coupe 420d Grupo 2 Automático (F32) (CO2 114) (4X31)	1995	A	190,22 (140)	4,3	114	A
BMW Serie 4 Gran Coupe 418d Grupo 2 (F36) (CO2 114) (4K11)	1995	M	149,46 (110)	4,3	114	A
BMW Serie 5 Berlina 520d Grupo 1 Automático (G31) (CO2 114) (JM71)	1995	A	190,22 (140)	4,3	114	A
BMW Serie 5 Berlina 520d Grupo 2 Automático (G30) (CO2 114) (JC31)	1995	A	190,22 (140)	4,3	114	A
BMW Serie 2 Active Tourer 218d Active Tourer Grupo 2 Automático (F45) (CO2 114) (2C11)	1995	A	149,46 (110)	4,3	114	B
BMW Serie 2 Active Tourer 218d Active Tourer Grupo 2 (F45) (CO2 114) (2C11) (MTMA 1935)	1995	M	149,46 (110)	4,3	114	B
BMW Serie 2 Active Tourer 220d Active Tourer Grupo 1 Automático (F45) (CO2 113) (2C31) (MTMA 1985)	1995	A	190,22 (140)	4,3	113	B
BMW Serie 2 Coupe 220d Grupo 3 Automático (F22) (CO2 113) (2G71)	1995	A	190,22 (140)	4,3	113	B
BMW Serie 3 Gran Turismo 318d Grupo 1 Automático (F34) (CO2 112) (8T11)	1995	A	149,46 (110)	4,3	112	A
BMW Serie 3 Gran Turismo 320d Grupo 1 Automático (F34) (CO2 113) (8T31)	1995	A	190,22 (140)	4,3	113	A
BMW Serie 1 5 puertas 118d xDrive Grupo 1 (F20) (CO2 113) (1U51) (MTMA 1980)	1995	M	149,46 (110)	4,3	113	B
BMW Serie 2 220d Gran Coupé	1995	A	190,22 (140)	4,2	110	B
BMW Serie 2 218d Active Tourer	1995	A	149,46 (110)	4,3	112	B
BMW Serie 2 220d Active Tourer	1995	A	190,22 (140)	4,3	112	B
BMW Serie 3 318d Berlina	1995	A	149,46 (110)	4,2	109	A
BMW Serie 2 Gran Tourer 216d Gran Tourer Grupo 2 (F46) (CO2 115) (2E31)	1496	M	115,49 (85)	4,4	115	B
BMW Serie 2 Coupe 220d Grupo 3 (F22) (CO2 115) (2U11)	1995	M	190,22 (140)	4,4	115	B
BMW Serie 2 Coupe 218d Grupo 3 (F22) (CO2 116) (2J91)	1995	M	149,46 (110)	4,4	116	B
BMW Serie 2 Cabrio 220d Grupo 1 (F23) (CO2 116) (2N71)	1995	M	190,22 (140)	4,4	116	B



Marca Modelo y Versión	Cilindrada (cm <sup>3</sup> )	Cambio (r)	Potencia CV (kW)	Consumo (l/100km)	Emisión CO <sub>2</sub> (g/km)	Clasificación Por consumo
BMW Serie 2 Cabrio 220d Grupo 3 Automatico (F23) (CO2 117) (2N71)	1995	A	190,22 (140)	4,4	117	B
BMW Serie 5 Berlina 525d Grupo 1 Automatico (G30) (CO2 116) (JC71)	1995	A	230,98 (170)	4,4	116	A

## BMW

Marca Modelo y Versión	Cilindrada (cm <sup>3</sup> )	Cambio (r)	Potencia CV (kW)	Consumo (l/100km)	Emisión CO <sub>2</sub> (g/km)	Clasificación Por consumo
BMW Serie 2 Cabrio 218d Grupo 2 Automatico (F23) (CO2 116) (2N51)	1995	A	149,46 (110)	4,4	116	B
BMW Serie 2 Gran Tourer 216d Gran Tourer Grupo 1 Automatico (F46) (CO2 116) (2E31)	1496	A	115,49 (85)	4,4	116	B
BMW X1 X1 sDrive20d Grupo 1 Automatico (F48) (CO2 116) (JH91)	1995	A	19021,74 (140)	4,4	116	B
BMW Serie 2 Active Tourer 220d Active Tourer Grupo2 (F45) (CO2 116) (2C31)	1995	A	190,22 (140)	4,4	116	B
BMW Serie 5 Berlina 518d Grupo 2 Automático (F10) (CO2 115) (5E31)	1995	A	149,46 (110)	4,4	115	A
BMW Serie 2 Cabrio 220d Grupo2 (F23) (CO2 116) (2L71)	1995	A	190,22 (140)	4,4	116	B
BMW Serie 2 Coupe 220d Grupo2 (F22) (CO2 115) (2G71)	1995	M	190,22 (140)	4,4	115	B
BMW Serie 2 Cabrio 220d Grupo1 (F23) (CO2 116) (2L71)	1995	M	190,22 (140)	4,4	116	B
BMW Serie 2 Coupe 218d Grupo2 (F22) (CO2 117) (1H31)	1995	A	142,66 (105)	4,4	117	B
BMW Serie 1 3 puertas 116d Grupo 2 Automático (F21) (CO2 115) (1N11)	1995	A	115,49 (85)	4,4	115	B
BMW Serie 3 Berlina 316d Grupo 2 Automático (F30) (CO2 117) (3D91)	1995	A	115,49 (85)	4,4	117	B
BMW Serie 2 Coupe 218d Grupo 2 Automático (F22) (CO2 117) (1H31)	1995	A	142,66 (105)	4,4	117	B
BMW Serie 2 Coupe 218d Grupo 2 Automático (F22) (CO2 116) (1H31)	1995	A	142,66 (105)	4,4	116	B
BMW Serie 3 Berlina 320d Grupo 1 Automático (F30) (CO2 117) (3D31)	1995	A	183,42 (135)	4,4	117	B
BMW Serie 2 Coupe 220d Grupo 2 Automático (F22) (CO2 117) (1H11)	1995	A	183,42 (135)	4,4	117	B
BMW Serie 3 Berlina 320d Grupo 3 Automático (F30) (CO2 116) (8C51)	1995	A	190,22 (140)	4,4	116	B
BMW Serie 3 Berlina 318d Grupo 3 Automático (F30) (CO2 116) (8C31)	1995	A	149,46 (110)	4,4	116	B
BMW serie 3 Touring 316d Grupo 2 (F31) (CO2 116) (8L51)	1995	M	115,49 (85)	4,4	116	B
BMW Serie 2 Active Tourer 220d Active Tourer Grupo 2 Automático (F45) (CO2 116) (2C31)	1995	A	190,22 (140)	4,4	116	B
BMW Serie 4 Cabrio 420d Grupo 1 Automático (F33) (CO2 116) (4U31)	1995	A	190,22 (140)	4,4	116	B
BMW serie 3 Touring 316d Grupo 2 Automático (F31) (CO2 116) (8L71)	1995	A	115,49 (85)	4,4	116	B
BMW Serie 3 Gran Turismo 318d Grupo 2 Automático (F34) (CO2 117) (8Y51)	1995	A	149,46 (110)	4,4	117	A
BMW Serie 2 Gran Tourer 220d Gran Tourer Grupo 1 Automático (F46) (CO2 117) (2E71)	1995	A	190,22 (140)	4,4	117	B
BMW Serie 4 Gran Coupe 418d Grupo 3 Automático (F36) (CO2 116) (4E71)	1995	A	149,46 (110)	4,4	116	B
BMW serie 3 Touring 316d Grupo 2 (F31) (CO2 116) (8L71)	1995	M	115,49 (85)	4,4	116	B

Marca  
Modelo  
y Versión

Cilindrada  
(cm<sup>3</sup>)  
Cambio (°)  
Potencia  
CV (kW)  
Consumo  
(l/100km)  
Emisión CO<sub>2</sub>  
(g/km)  
Clasificación  
Por consumo

BMW Serie 2 Cabrio 218d Grupo 2 Automático (F23) (CO2 116) (2L51)	1995	A	149,46 (110)	4,4	116	B
BMW Serie 2 Coupe 218d Grupo 3 (F22) (CO2 116) (2G51)	1995	M	149,46 (110)	4,4	116	B
BMW Serie 2 Active Tourer 220d Active Tourer Grupo 1 (F45) (CO2 115) (2C31)	1995	M	190,22 (140)	4,4	115	B

Marca  
Modelo  
y Versión

Cilindrada  
(cm<sup>3</sup>)  
Cambio (°)  
Potencia  
CV (kW)  
Consumo  
(l/100km)  
Emisión CO<sub>2</sub>  
(g/km)  
Clasificación  
Por consumo

BMW						
BMW Serie 3 Berlina 318d Grupo 3 (F30) (CO2 116) (8C31)	1995	M	149,46 (110)	4,4	116	B
BMW serie 3 Touring 316d Grupo 2 Automático (F31) (CO2 116) (8L51)	1995	A	115,49 (85)	4,4	116	B
BMW Serie 2 Gran Tourer 218d Gran Tourer Grupo 1 (F46) (CO2 115) (7 Plazas) (2E51)	1995	M	149,46 (110)	4,4	115	B
BMW Serie 2 Cabrio 220d Grupo 1 (F23) (CO2 116) (2L71)	1995	M	190,22 (140)	4,4	116	B
BMW Serie 2 Cabrio 220d Grupo 3 Automático (F23) (CO2 117) (2L71)	1995	A	190,22 (140)	4,4	117	B
BMW Serie 2 Coupe 220d Grupo 3 (F22) (CO2 115) (2G71)	1995	M	190,22 (140)	4,4	115	B
BMW Serie 2 Gran Tourer 218d Gran Tourer Grupo 1 Automático (F46) (CO2 115) (7 Plazas) (2E51)	1995	A	149,46 (110)	4,4	115	B
BMW Serie 3 Berlina 320d Grupo 3 (F30) (CO2 116) (8C51)	1995	M	190,22 (140)	4,4	116	B
BMW Serie 4 Coupe 418d Grupo 2 Automático (F32) (CO2 117) (4P51)	1995	A	149,46 (110)	4,4	117	B
BMW Serie 1 5 puertas 120d Grupo 2 Automático (F20) (CO2 116) (1C31)	1995	A	183,42 (135)	4,4	116	B
BMW Serie 1 3 puertas 118d Grupo 2 Automático (F21) (CO2 116) (1E11)	1995	A	142,66 (105)	4,4	116	B
BMW Serie 1 3 puertas 118d Grupo 2 (F21) (CO2 115) (1E11)	1995	M	142,66 (105)	4,4	115	B
BMW Serie 1 5 puertas 118d Grupo 2 (F20) (CO2 115) (1C11)	1995	M	142,66 (105)	4,4	115	B
BMW Serie 1 5 puertas 118d Grupo 2 Automático (F20) (CO2 116) (1C11)	1995	A	142,66 (105)	4,4	116	B
BMW Serie 1 3 puertas 120d Grupo 2 Automático (F21) (CO2 116) (1E31)	1995	A	183,42 (135)	4,4	116	B
BMW Serie 1 5 puertas 116d Grupo 2 Automático (F20) (CO2 115) (1C71)	1995	A	115,49 (85)	4,4	115	B
BMW Serie 4 Coupe 420d xDrive Grupo 1 Automático (F32) (CO2 117) (4P91)	1995	A	190,22 (140)	4,4	117	B
BMW Serie 4 Coupe 420d xDrive Grupo 1 (F32) (CO2 117) (4P91)	1995	M	190,22 (140)	4,4	117	B
BMW Serie 3 Berlina 320d xDrive Grupo 1 (F30) (CO2 116) (8C91)	1995	M	190,22 (140)	4,4	116	B
BMW serie 3 Touring 320d Efficient Dynamics Grupo 3 Automático (F31) (CO2 116) (8J91)	1995	A	163,04 (120)	4,4	116	B
BMW Serie 3 Berlina 318d Grupo 3 Automático (F30) (CO2 116) (8C31) (SOP 11/2015)	1995	A	149,46 (110)	4,4	116	B
BMW Serie 3 Berlina 318d Grupo 3 (F30) (CO2 116) (8C31) (SOP 11/2015)	1995	M	149,46 (110)	4,4	116	B
BMW Serie 4 Coupe 425d Grupo 1 Automático (F32) (CO2 116) (4R11)	1995	A	224,18 (165)	4,4	116	B
BMW Serie 2 Active Tourer 220d Active Tourer Grupo 2 Automático (F45) (CO2 117) (2C31)	1995	A	190,22 (140)	4,4	117	B
BMW Serie 3 Berlina 325d Grupo 1 Automático (F30) (CO2 116) (8D31)	1995	A	224,18 (165)	4,4	116	B



Marca  
Modelo  
y Versión

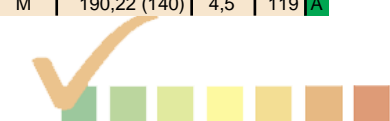
Cilindrada  
(cm<sup>3</sup>)  
Cambio (r)  
Potencia  
CV (kW)  
Consumo  
(l/100km)  
Emisión CO<sub>2</sub>  
(g/km)  
Clasificación  
Por consumo

Marca Modelo y Versión	Cilindrada (cm <sup>3</sup> )	Cambio (r)	Potencia CV (kW)	Consumo (l/100km)	Emisión CO <sub>2</sub> (g/km)	Clasificación Por consumo
BMW Serie 5 520d Touring	1995	A	190,22 (140)	4,3	114	A
BMW Serie 5 Berlina 520d Grupo 2 (G30) (CO2 115) (JC31)	1995	M	190,22 (140)	4,4	115	A
BMW Serie 4 Cabrio 420d Grupo 1 Automatico (F33) (CO2 116) (8S11)	1995	A	190,22 (140)	4,4	116	B

Marca  
Modelo  
y Versión

Cilindrada  
(cm<sup>3</sup>)  
Cambio (r)  
Potencia  
CV (kW)  
Consumo  
(l/100km)  
Emisión CO<sub>2</sub>  
(g/km)  
Clasificación  
Por consumo

Marca Modelo y Versión	Cilindrada (cm <sup>3</sup> )	Cambio (r)	Potencia CV (kW)	Consumo (l/100km)	Emisión CO <sub>2</sub> (g/km)	Clasificación Por consumo
<b>BMW</b>						
BMW Serie 4 Gran Coupe 418d Grupo 3 Automatico (F36) (CO2 116) (4K11)	1995	A	149,46 (110)	4,4	116	B
BMW Serie 4 Coupe 420xdDrive Grupo 1 (F32) (CO2 117) (4X51)	1995	M	190,22 (140)	4,4	117	B
BMW Serie 4 Coupe 420xdDrive Grupo 1 Automatico (F32) (CO2 117) (4X51)	1995	A	190,22 (140)	4,4	117	B
BMW Serie 4 Coupe 425d Grupo 1 Automatico (F32) (CO2 116) (4R11) (MTMA 2035)	1995	A	224,18 (165)	4,4	116	B
BMW Serie 3 Gran Turismo 318d Grupo 2 Automatico (F34) (CO2 117) (8T11)	1995	A	149,46 (110)	4,4	117	A
BMW Serie 2 Active Tourer 220d Active Tourer Grupo 2 Automatico (F45) (CO2 117) (2C31) (MTMA 1985)	1995	A	190,22 (140)	4,4	117	B
BMW Serie 3 318d Berlina	1995	M	149,46 (110)	4,3	113	A
BMW X2 X2 sDrive18d	1995	M	149,46 (110)	4,3	113	B
BMW X2 X2 sDrive20d	1995	A	190,22 (140)	4,3	113	B
BMW X1 X1 sDrive18d	1995	M	149,46 (110)	4,3	113	B
BMW Serie 2 218d Active Tourer	1995	M	149,46 (110)	4,4	114	B
BMW Serie 2 218d Gran Tourer	1995	A	149,46 (110)	4,4	114	B
BMW X1 X1 sDrive20d Grupo 2 Automatico (F48) (CO2 119) (JH91)	1995	A	19021,74 (140)	4,5	119	B
BMW Serie 2 Coupe 220d xDrive Grupo 2 Automatico (F22) (CO2 119) (2U31)	1995	A	190,22 (140)	4,5	119	B
BMW Serie 2 Gran Tourer 216d Gran Tourer Grupo 2 (F46) (CO2 118) (2E31) (7 Plazas)	1496	M	115,49 (85)	4,5	118	B
BMW Serie 2 Gran Tourer 218d Gran Tourer Grupo 1 Automatico (F46) (CO2 117) (2E51)	1995	A	149,46 (110)	4,5	117	B
BMW Serie 2 Active 216d Active Tourer Grupo 2 Automatico (F45) (CO2 118) (2B31)	1496	A	115,49 (85)	4,5	118	B
BMW Serie 2 Gran Tourer 216d Gran Tourer Grupo 1 Automatico (F46) (CO2 117) (2E31) (7 Plazas)	1496	A	115,49 (85)	4,5	117	B
BMW Serie 2 Active 218d Active Tourer Grupo 2 (F45) (CO2 119) (2C11)	1995	M	149,46 (110)	4,5	119	B
BMW Serie 2 Gran Tourer 218d Gran Tourer Grupo 1 Automatico (F46) (CO2 118) (2E51) (7 Plazas)	1995	A	149,46 (110)	4,5	118	B
BMW Serie 2 Gran Tourer 218d Gran Tourer Grupo 1 (F46) (CO2 117) (2E51)	1995	M	149,46 (110)	4,5	117	B
BMW Serie 2 Cabrio 218d Grupo 3 Automatico (F23) (CO2 118) (2N51)	1995	A	149,46 (110)	4,5	118	B
BMW Serie 2 Gran Tourer 218d Gran Tourer Grupo 1 (F46) (CO2 118) (2E51) (7 Plazas)	1995	M	149,46 (110)	4,5	118	B
BMW Serie 5 Berlina 520d Grupo 3 Automatico (G30) (CO2 118) (JC31)	1995	A	190,22 (140)	4,5	118	A
BMW Serie 5 Berlina 520d Grupo 3 (G30) (CO2 119) (JC31)	1995	M	190,22 (140)	4,5	119	A



Marca  
Modelo  
y Versión

Cilindrada  
(cm<sup>3</sup>)  
Cambio (°)  
Potencia  
CV (kW)  
Consumo  
(l/100km)  
Emisión CO<sub>2</sub>  
(g/km)  
Clasificación  
Por consumo

BMW Serie 5 Berlina 520d xDrive Grupo 1 Automatico (G30) (CO2 119) (JC51)	1995	A	190,22 (140)	4,5	119	A
BMW Serie 5 Berlina 530d Grupo 1 Automatico (G30) (CO2 118) (JC91)	2993	A	264,95 (195)	4,5	118	A
BMW Serie 3 Gran Turismo 318d Grupo 3 Automatico (F34) (CO2 119) (8T11)	1995	A	149,46 (110)	4,5	119	A

Marca  
Modelo  
y Versión

Cilindrada  
(cm<sup>3</sup>)  
Cambio (°)  
Potencia  
CV (kW)  
Consumo  
(l/100km)  
Emisión CO<sub>2</sub>  
(g/km)  
Clasificación  
Por consumo

BMW						
BMW Serie 3 Gran Turismo 318d Grupo 1 (F34) (CO2 117) (8T11)	1995	M	149,46 (110)	4,5	117	A
BMW Serie 1 5 puertas 118d xDrive Grupo 2 (F20) (CO2 119) (1U51) (MTMA 1980)	1995	M	149,46 (110)	4,5	119	C
BMW Serie 3 Gran Turismo 320d xDrive Grupo 1 Automatico (F34) (CO2 119) (8T51)	1995	A	190,22 (140)	4,5	119	A
BMW Serie 3 Gran Turismo 320d Grupo 2 Automatico (F34) (CO2 118) (8T31)	1995	A	190,22 (140)	4,5	118	A
BMW Serie 4 Gran Coupe 420dxDrive Grupo 1 Automatico (F36) (CO2 118) (4K51)	1995	A	190,22 (140)	4,5	118	B
BMW Serie 4 Gran Coupe 418d Grupo 3 (F36) (CO2 118) (4K11)	1995	M	149,46 (110)	4,5	118	B
BMW Serie 4 Gran Coupe 420d Grupo 2 (F36) (CO2 119) (4K31)	1995	M	190,22 (140)	4,5	119	B
BMW Serie 5 Berlina 520d Grupo 2 Automatico (G31) (CO2 119) (JM71)	1995	A	190,22 (140)	4,5	119	A
BMW Serie 4 Coupe 420d Grupo 2 (F32) (CO2 119) (4X31)	1995	M	190,22 (140)	4,5	119	B
BMW Serie 5 Berlina 520d Grupo 1 (G31) (CO2 119) (JM71)	1995	M	190,22 (140)	4,5	119	A
BMW Serie 1 3 puertas 118d xDrive Grupo 2 (F21) (CO2 119) (1Y51)	1995	M	149,46 (110)	4,5	119	C
BMW Serie 3 Gran Turismo 318d Grupo 3 Automático (F34) (CO2 119) (8Y51)	1995	A	149,46 (110)	4,5	119	A
BMW Serie 1 5 puertas 120d xDrive Grupo 2 Automático (F20) (CO2 119) (1T11)	1995	A	190,22 (140)	4,5	119	C
BMW Serie 1 3 puertas 120d xDrive Grupo 2 Automático (F21) (CO2 119) (1X11)	1995	A	190,22 (140)	4,5	119	C
BMW Serie 3 Gran Turismo 318d Grupo 1 (F34) (CO2 117) (8Y51)	1995	M	149,46 (110)	4,5	117	A
BMW X1 X1 sDrive20d ed (E84) (CO2 119) (VZ91)	1995	M	163,04 (120)	4,5	119	B
BMW Serie 3 Gran Turismo 320d Grupo 2 Automático (F34) (CO2 118) (8Y71)	1995	A	190,22 (140)	4,5	118	A
BMW Serie 1 5 puertas 118d xDrive Grupo 2 (F20) (CO2 119) (1U51)	1995	M	149,46 (110)	4,5	119	C
BMW serie 3 Touring 316d Grupo 1 (F31) (CO2 119) (3K91)	1995	M	115,49 (85)	4,5	119	B
BMW Serie 2 Coupe 220d Grupo 1 (F22) (CO2 119) (1H11)	1995	M	183,42 (135)	4,5	119	B
BMW Serie 1 5 puertas 120d Grupo 3 (F20) (CO2 118) (1S71)	1995	M	190,22 (140)	4,5	118	C
BMW Serie 4 Gran Coupe 418d Grupo 1 Automático (F36) (CO2 119) (4D51)	1995	A	142,66 (105)	4,5	119	B
BMW Serie 4 Gran Coupe 418d Grupo 1 (F36) (CO2 119) (4D51)	1995	M	142,66 (105)	4,5	119	B
BMW Serie 3 Gran Turismo 318d Grupo 1 (F34) (CO2 119) (3Y11)	1995	M	142,66 (105)	4,5	119	A
BMW serie 3 Touring 316d Grupo 1 Automático (F31) (CO2 119) (3K91)	1995	A	115,49 (85)	4,5	119	B



Marca  
Modelo  
y Versión

Cilindrada  
(cm<sup>3</sup>)  
Cambio (r)  
Potencia  
CV (kW)  
Consumo  
(l/100km)  
Emisión CO<sub>2</sub>  
(g/km)  
Clasificación  
Por consumo

BMW Serie 3 Berlina 316d Grupo 2 (F30) (CO2 118) (3D91)	1995	M	115,49 (85)	4,5	118	B
BMW Serie 2 Coupe 218d Grupo 2 (F22) (CO2 119) (1H31)	1995	M	142,66 (105)	4,5	119	B
BMW Serie 5 Touring 520d Grupo 1 Automático (F11) (CO2 118) (5L31)	1995	A	190,22 (140)	4,5	118	A

Marca  
Modelo  
y Versión

Cilindrada  
(cm<sup>3</sup>)  
Cambio (r)  
Potencia  
CV (kW)  
Consumo  
(l/100km)  
Emisión CO<sub>2</sub>  
(g/km)  
Clasificación  
Por consumo

BMW						
BMW Serie 3 Berlina 320d Grupo 1 (F30) (CO2 119) (3D31)	1995	M	183,42 (135)	4,5	119	B
BMW Serie 3 Berlina 320d Grupo 2 Automático (F30) (CO2 118) (3D31)	1995	A	183,42 (135)	4,5	118	B
BMW Serie 1 3 puertas 120d Grupo 3 (F21) (CO2 118) (1W71)	1995	M	190,22 (140)	4,5	118	C
BMW Serie 5 Touring 518d Grupo 1 Automático (F11) (CO2 118) (5L11)	1995	A	149,46 (110)	4,5	118	A
BMW Serie 3 Berlina 318d Grupo 2 (F30) (CO2 118) (3D11)	1995	M	142,66 (105)	4,5	118	B
BMW Serie 5 Berlina 520d Grupo 2 (F10) (CO2 119) (5E51)	1995	M	190,22 (140)	4,5	119	A
BMW Serie 5 Berlina 520d Grupo 3 Automático (F10) (CO2 119) (5E51)	1995	A	190,22 (140)	4,5	119	A
BMW Serie 2 Coupe 218d Grupo2 (F22) (CO2 119) (1H31)	1995	M	142,66 (105)	4,5	119	B
BMW Serie 5 Berlina 518d Grupo 2 (F10) (CO2 119) (5E31)	1995	M	149,46 (110)	4,5	119	A
BMW serie 3 Touring 318d Grupo 1 (F31) (CO2 119) (3K11)	1995	M	142,66 (105)	4,5	119	B
BMW serie 3 Touring 318d Grupo 1 Automático (F31) (CO2 119) (3K11)	1995	A	142,66 (105)	4,5	119	B
BMW Serie 3 Berlina 318d Grupo 2 Automático (F30) (CO2 118) (3D11)	1995	A	142,66 (105)	4,5	118	B
BMW Serie 2 Cabrio 218d Grupo 3 Automático (F23) (CO2 118) (2L51)	1995	A	149,46 (110)	4,5	118	B
BMW Serie 3 Berlina 318d Grupo 2 Automático (F30) (CO2 119) (3D11)	1995	A	142,66 (105)	4,5	119	B
BMW Serie 3 Berlina 318d Grupo 2 (F30) (CO2 119) (3D11)	1995	M	142,66 (105)	4,5	119	B
BMW Serie 2 Gran Tourer 220d Gran Tourer Grupo 1 (F46) (CO2 119) (2E71)	1995	M	190,22 (140)	4,5	119	B
BMW Serie 2 Gran Tourer 220d Gran Tourer Grupo 1 (F46) (CO2 119) (7 Plazas) (2E71)	1995	M	190,22 (140)	4,5	119	B
BMW Serie 2 Gran Tourer 218d Gran Tourer Grupo 2 Automático (F46) (CO2 119) (2E51)	1995	A	149,46 (110)	4,5	119	B
BMW Serie 2 Gran Tourer 218d Gran Tourer Grupo 2 (F46) (CO2 119) (7 Plazas) (2E51)	1995	M	149,46 (110)	4,5	119	B
BMW Serie 4 Gran Coupe 420d Grupo 2 (F36) (CO2 119) (4E91)	1995	M	190,22 (140)	4,5	119	B
BMW Serie 4 Coupe 420d Grupo 2 (F32) (CO2 119) (4P71)	1995	M	190,22 (140)	4,5	119	B
BMW Serie 2 Gran Tourer 218d Gran Tourer Grupo 2 Automático (F46) (CO2 119) (7 Plazas) (2E51)	1995	A	149,46 (110)	4,5	119	B
BMW Serie 4 Gran Coupe 418d Grupo 3 (F36) (CO2 118) (4E71)	1995	M	149,46 (110)	4,5	118	B
BMW serie 3 Touring 318d Grupo 3 Automático (F31) (CO2 119) (8H71)	1995	A	149,46 (110)	4,5	119	B
BMW serie 3 Touring 320d Grupo 2 (F31) (CO2 118) (8H91)	1995	M	190,22 (140)	4,5	118	B
BMW Serie 7 730d Grupo 1 Automático (G11) (CO2 119) (7C21)	2993	A	264,95 (195)	4,5	119	A



Marca  
Modelo  
y Versión

Cilindrada  
(cm<sup>3</sup>)  
Cambio (r)  
Potencia  
CV (kW)

Consumo  
(l/100km)  
Emisión CO<sub>2</sub>  
(g/km)  
Clasificación  
Por consumo

BMW Serie 2 Gran Tourer 218d Gran Tourer Grupo 2 (F46) (CO2 119) (2E51)	1995	M	149,46 (110)	4,5	119	B
BMW Serie 4 Coupe 418d Grupo 2 (F32) (CO2 118) (4P51)	1995	M	149,46 (110)	4,5	118	B

Marca  
Modelo  
y Versión

Cilindrada  
(cm<sup>3</sup>)  
Cambio (r)  
Potencia  
CV (kW)

Consumo  
(l/100km)  
Emisión CO<sub>2</sub>  
(g/km)  
Clasificación  
Por consumo

BMW						
BMW Serie 2 Active Tourer 220d Active Tourer Grupo 2 (F45) (CO2 119) (2C31)	1995	M	190,22 (140)	4,5	119	B
BMW serie 3 Touring 318d Grupo 2 (F31) (CO2 117) (8H71)	1995	M	149,46 (110)	4,5	117	B
BMW Serie 7 730d Grupo 1 Automático (G11) (CO2 119) (7C21) (4 Plazas)	2993	A	264,95 (195)	4,5	119	A
BMW Serie 2 Gran Tourer 220d Gran Tourer Grupo 1 Automático (F46) (CO2 119) (7 Plazas) (2E71)	1995	A	190,22 (140)	4,5	119	B
BMW serie 3 Touring 320d Grupo 3 Automático (F31) (CO2 119) (8H91)	1995	A	190,22 (140)	4,5	119	B
BMW X1 X1 sDrive20d Grupo 1 Automático (F48) (CO2 118) (HU11)	1995	A	190,22 (140)	4,5	118	B
BMW serie 3 Touring 318d Grupo 2 (F31) (CO2 117) (8H71) (SOP 11/2015)	1995	M	149,46 (110)	4,5	117	B
BMW serie 3 Touring 320d xDrive Grupo 1 Automático (F31) (CO2 119) (8J11)	1995	A	190,22 (140)	4,5	119	B
BMW serie 3 Touring 320d Efficient Dynamics Grupo 3 (F31) (CO2 118) (8J91)	1995	M	163,04 (120)	4,5	118	B
BMW Serie 3 Berlina 318d xDrive Grupo 1 (F30) (CO2 117) (8C11)	1995	M	149,46 (110)	4,5	117	B
BMW X1 X1 sDrive20d Grupo 1 (F48) (CO2 118) (HU11)	1995	M	190,22 (140)	4,5	118	B
BMW Serie 3 Berlina 320d xDrive Grupo 2 (F30) (CO2 119) (8C91)	1995	M	190,22 (140)	4,5	119	B
BMW X1 X1 sDrive18d Grupo 2 Automático (F48) (CO2 119) (HT71)	1995	A	149,46 (110)	4,5	119	B
BMW Serie 3 Berlina 320d xDrive Grupo 2 Automático (F30) (CO2 118) (8C91)	1995	A	190,22 (140)	4,5	118	B
BMW serie 3 Touring 318d Grupo 3 Automático (F31) (CO2 119) (8H71) (SOP 11/2015)	1995	A	149,46 (110)	4,5	119	B
BMW Serie 3 Gran Turismo 320d xDrive Grupo 1 Automático (F34) (CO2 119) (8Y91)	1995	A	190,22 (140)	4,5	119	A
BMW Serie 2 Coupe 220d xDrive Grupo 2 Automático (F22) (CO2 119) (2G91)	1995	A	190,22 (140)	4,5	119	B
BMW Serie 4 Gran Coupe 420d xDrive Grupo 1 Automático (F36) (CO2 118) (4F11)	1995	A	190,22 (140)	4,5	118	B
BMW Serie 5 Berlina 520d xDrive Grupo 1 Automático (F10) (CO2 119) (5E71)	1995	A	190,22 (140)	4,5	119	A
BMW Serie 1 3 puertas 120d Grupo 2 (F21) (CO2 119) (1E31)	1995	M	183,42 (135)	4,5	119	C
BMW Serie 1 5 puertas 120d Grupo 2 (F20) (CO2 119) (1C31)	1995	M	183,42 (135)	4,5	119	C
BMW X1 X1 sDrive20d	1995	A	190,22 (140)	4,4	116	B
BMW Serie 3 318d Touring	1995	A	149,46 (110)	4,4	114	A
BMW Serie 3 320d Touring	1995	A	190,22 (140)	4,4	114	A
BMW X2 X2 sDrive18d	1995	A	149,46 (110)	4,4	114	B
BMW Serie 2 220d Gran Tourer	1995	A	190,22 (140)	4,5	117	B



Marca  
Modelo  
y Versión

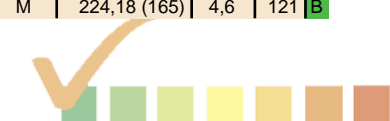
Cilindrada  
(cm<sup>3</sup>)  
Cambio (r)  
Potencia  
CV (kW)  
Consumo  
(l/100km)  
Emisión CO<sub>2</sub>  
(g/km)  
Clasificación  
Por consumo

BMW Serie 2 218d xDrive Active Tourer	1995	A	149,46 (110)	4,5	118	B
BMW X1 X1 sDrive18d	1995	A	149,46 (110)	4,4	114	B

Marca  
Modelo  
y Versión

Cilindrada  
(cm<sup>3</sup>)  
Cambio (r)  
Potencia  
CV (kW)  
Consumo  
(l/100km)  
Emisión CO<sub>2</sub>  
(g/km)  
Clasificación  
Por consumo

BMW						
BMW Serie 1 120d xDrive	1995	A	190,22 (140)	4,5	117	C
BMW Serie 3 320d xDrive Berlina	1995	A	190,22 (140)	4,5	119	B
BMW Serie 4 420d Coupé	1995	A	190,22 (140)	4,5	117	B
BMW Serie 5 520d xDrive Berlina	1995	A	190,22 (140)	4,5	117	A
BMW Serie 2 218d Gran Tourer	1995	M	149,46 (110)	4,5	117	B
BMW Serie 2 Cabrio 225d Grupo 1 Automatico (F23) (CO2 121) (2N91)	1995	A	224,18 (165)	4,6	121	C
BMW Serie 2 Cabrio 218d Grupo 2 (F23) (CO2 122) (2N51)	1995	M	149,46 (110)	4,6	122	C
BMW Serie 2 Active 218d Active Tourer Grupo 2 Automatico (F45) (CO2 120) (2C11)	1995	A	149,46 (110)	4,6	120	C
BMW Serie 2 Cabrio 220d Grupo 2 (F23) (CO2 121) (2N71)	1995	M	190,22 (140)	4,6	121	C
BMW Serie 2 Coupe 225d Grupo 2 Automatico (F22) (CO2 121) (2U51)	1995	A	224,18 (165)	4,6	121	C
BMW Serie 5 Berlina 525d Grupo 2 Automatico (G30) (CO2 121) (JC71)	1995	A	230,98 (170)	4,6	121	A
BMW Serie 4 Coupe 420d Grupo 1 Automatico (F32) (CO2 121) (4X31)	1995	A	19021,74 (140)	4,6	121	B
BMW X2 X2 xDrive20d Grupo 1 Automatico (F39) (CO2 121) (YL11)	1995	A	19021,74 (140)	4,6	121	B
BMW Serie 4 Coupe 420d Grupo 1 (F32) (CO2 122) (4X31)	1995	M	19021,74 (140)	4,6	122	B
BMW Serie 2 Coupe 218d Grupo 3 Automático (F22) (CO2 120) (1H31)	1995	A	142,66 (105)	4,6	120	C
BMW Serie 3 Gran Turismo 318d Grupo 2 (F34) (CO2 122) (3Y11)	1995	M	142,66 (105)	4,6	122	A
BMW Serie 3 Berlina 320d Grupo 2 (F30) (CO2 120) (3D31)	1995	M	183,42 (135)	4,6	120	B
BMW Serie 3 Berlina 325d Automático (F30) (CO2 122) (3D71)	1995	A	217,39 (160)	4,6	122	B
BMW Serie 5 Touring 520d Grupo 1 (F11) (CO2 122) (5L31)	1995	M	190,22 (140)	4,6	122	A
BMW Serie 4 Gran Coupe 420d Grupo 1 Automático (F36) (CO2 121) (4B51)	1995	A	183,42 (135)	4,6	121	B
BMW Serie 5 Berlina 518d Grupo 3 Automático (F10) (CO2 120) (5E31)	1995	A	149,46 (110)	4,6	120	A
BMW Serie 4 Gran Coupe 418d Grupo 2 Automático (F36) (CO2 121) (4D51)	1995	A	142,66 (105)	4,6	121	B
BMW Serie 4 Gran Coupe 418d Grupo 2 (F36) (CO2 121) (4D51)	1995	M	142,66 (105)	4,6	121	B
BMW Serie 4 Coupe 420d Grupo 1 Automático (F32) (CO2 121) (3P11)	1995	A	183,42 (135)	4,6	121	B
BMW Serie 3 Berlina 325d Grupo 1 (F30) (CO2 121) (8D31)	1995	M	224,18 (165)	4,6	121	B
BMW Serie 4 Gran Coupe 425d Grupo 1 Automatico (F36) (CO2 120) (4F31)	1995	A	224,18 (165)	4,6	120	B
BMW Serie 4 Coupe 425d Grupo 1 (F32) (CO2 121) (4R11)	1995	M	224,18 (165)	4,6	121	B





Marca  
Modelo  
y Versión

Cilindrada  
(cm³)  
Cambio (r)  
Potencia  
CV (kW)

Consumo  
(l/100km)  
Emisión CO₂  
(g/km)  
Clasificación  
Por consumo

BMW Serie 2 Active Tourer 220d xDrive Active Tourer Grupo 1 (F45) (CO2 122) (2C51)

1995 | A | 190,22 (140) | 4,6 | 122 | C

Marca  
Modelo  
y Versión

Cilindrada  
(cm³)  
Cambio (r)  
Potencia  
CV (kW)

Consumo  
(l/100km)  
Emisión CO₂  
(g/km)  
Clasificación  
Por consumo

## BMW

BMW Serie 3 Gran Turismo 318d Grupo 2 (F34) (CO2 121) (8Y51)	1995	M	149,46 (110)	4,6	121	A
BMW Serie 1 3 puertas 118d xDrive Grupo 1 (F21) (CO2 121) (1X51)	1995	M	142,66 (105)	4,6	121	C
BMW Serie 3 Berlina 320d xDrive Grupo 1 Automático (F30) (CO2 122) (3D51)	1995	A	183,42 (135)	4,6	122	B
BMW Serie 3 Gran Turismo 320d Grupo 1 (F34) (CO2 120) (8Y71)	1995	M	190,22 (140)	4,6	120	A
BMW Serie 1 5 puertas 118d xDrive Grupo 1 (F20) (CO2 121) (1T51)	1995	M	142,66 (105)	4,6	121	C
BMW Serie 3 Gran Turismo 320d Grupo 3 Automático (F34) (CO2 120) (8Y71)	1995	A	190,22 (140)	4,6	120	A
BMW serie 3 Touring 316d Grupo 3 Automático (F31) (CO2 120) (8L51)	1995	A	115,49 (85)	4,6	120	B
BMW Serie 2 Cabrio 218d Grupo 2 (F23) (CO2 122) (2L51)	1995	M	149,46 (110)	4,6	122	C
BMW serie 3 Touring 316d Grupo 3 (F31) (CO2 120) (8L51)	1995	M	115,49 (85)	4,6	120	B
BMW Serie 4 Gran Coupe 418d Grupo 2 Automático (F36) (CO2 122) (4D51)	1995	A	142,66 (105)	4,6	122	B
BMW serie 3 Touring 318d Grupo 3 (F31) (CO2 122) (8H71)	1995	M	149,46 (110)	4,6	122	B
BMW serie 3 Touring 316d Grupo 3 (F31) (CO2 120) (8L71)	1995	M	115,49 (85)	4,6	120	B
BMW Serie 2 Coupe 225d Grupo 2 Automático (F22) (CO2 121) (2H11)	1995	A	224,18 (165)	4,6	121	C
BMW Serie 7 Largo 730Ld Grupo 1 Automático (G12) (CO2 122) (7G41)	2993	A	264,95 (195)	4,6	122	A
BMW Serie 7 Largo 730Ld Grupo 1 Automático (G12) (CO2 122) (7G41) (4 Plazas)	2993	A	264,95 (195)	4,6	122	A
BMW Serie 2 Gran Tourer 220d Gran Tourer Grupo 2 Automático (F46) (CO2 122) (2E71)	1995	A	190,22 (140)	4,6	122	B
BMW Serie 3 Berlina 318d Grupo 3 Automático (F30) (CO2 122) (3D11)	1995	A	142,66 (105)	4,6	122	B
BMW Serie 3 Berlina 320d Grupo 3 Automático (F30) (CO2 121) (3D31)	1995	A	183,42 (135)	4,6	121	B
BMW Serie 3 Berlina 325d Grupo 1 Automático (F30) (CO2 122) (3D71)	1995	A	217,39 (160)	4,6	122	B
BMW Serie 2 Cabrio 225d Grupo 1 Automático (F23) (CO2 121) (2L91)	1995	A	224,18 (165)	4,6	121	C
BMW Serie 2 Cabrio 220d Grupo 2 (F23) (CO2 121) (2L71)	1995	M	190,22 (140)	4,6	121	C
BMW Serie 3 Berlina 325d Grupo 1 Automático (F30) (CO2 122) (8F11)	1995	A	217,39 (160)	4,6	122	B
BMW serie 3 Touring 316d Grupo 3 Automático (F31) (CO2 120) (8L71)	1995	A	115,49 (85)	4,6	120	B
BMW Serie 3 Berlina 318d xDrive Grupo 2 (F30) (CO2 122) (8C11)	1995	M	149,46 (110)	4,6	122	B



Marca  
Modelo  
y Versión

Cilindrada  
(cm³)  
Cambio (r)  
Potencia  
CV (kW)  
Consumo  
(l/100km)  
Emisión CO₂  
(g/km)  
Clasificación  
Por consumo

BMW Serie 2 Active Tourer 220d xDrive Active Tourer Grupo 1 Automático (F45) (CO2 122) (2C51)	1995	A	190,22 (140)	4,6	122	C
BMW Serie 4 Gran Coupe 420d xDrive Grupo 1 (F36) (CO2 121) (4F11)	1995	M	190,22 (140)	4,6	121	B
BMW Serie 2 Active Tourer 218d xDrive Active Tourer Grupo 1 Automático (F45) (CO2 122) (2B91)	1995	A	149,46 (110)	4,6	122	C
BMW serie 3 Touring 318d Grupo 3 (F31) (CO2 122) (8H71) (SOP 11/2015)	1995	M	149,46 (110)	4,6	122	B

Marca  
Modelo  
y Versión

Cilindrada  
(cm³)  
Cambio (r)  
Potencia  
CV (kW)  
Consumo  
(l/100km)  
Emisión CO₂  
(g/km)  
Clasificación  
Por consumo

## BMW

BMW Serie 4 Gran Coupe 420dxDrive Grupo 1 (F36) (CO2 121) (4K51)	1995	M	190,22 (140)	4,6	121	B
BMW Serie 2 Active Tourer 218d xDrive Active Tourer Grupo 1 Automático (F45) (CO2 122) (2B91)	1995	A	149,46 (110)	4,6	122	C
BMW Serie 3 Gran Turismo 320d Grupo 3 Automático (F34) (CO2 120) (8T31)	1995	A	190,22 (140)	4,6	120	A
BMW Serie 3 Gran Turismo 318d Grupo 2 (F34) (CO2 121) (8T11)	1995	M	149,46 (110)	4,6	121	A
BMW Serie 3 Gran Turismo 320d Grupo 1 (F34) (CO2 120) (8T31)	1995	M	190,22 (140)	4,6	120	A
BMW Serie 4 Coupe 425d Grupo 1 (F32) (CO2 121) (4R11) (MTMA 2025)	1995	M	224,18 (165)	4,6	121	B
BMW Serie 4 418d Gran Coupé	1995	A	149,46 (110)	4,5	119	B
BMW Serie 2 218d Coupé	1995	A	149,46 (110)	4,6	119	C
BMW Serie 3 318d Touring	1995	M	149,46 (110)	4,5	118	B
BMW Serie 2 220d Coupé	1995	A	190,22 (140)	4,6	120	C
BMW Serie 2 220d xDrive Active Tourer	1995	A	190,22 (140)	4,6	120	C
BMW Serie 3 320d xDrive Touring	1995	A	190,22 (140)	4,6	121	B
BMW Serie 4 420d Gran Coupé	1995	A	190,22 (140)	4,6	120	B
BMW serie 3 Touring 318d xDrive Grupo 1 (F31) (CO2 123) (8H51)	1995	M	149,46 (110)	4,7	123	B
BMW X3 X3 sDrive18d Grupo 1 (F25) (CO2 123) (WZ31)	1995	M	149,46 (110)	4,7	123	B
BMW serie 3 Touring 320d xDrive Grupo 1 (F31) (CO2 123) (8J11)	1995	M	190,22 (140)	4,7	123	B
BMW X1 X1 xDrive18d Grupo 1 Automático (F48) (CO2 124) (HT91)	1995	A	149,46 (110)	4,7	124	B
BMW Serie 2 Coupe 220d xDrive Grupo 3 Automático (F22) (CO2 124) (2G91)	1995	A	190,22 (140)	4,7	124	C
BMW X3 X3 sDrive18d Grupo 1 Automático (F25) (CO2 125) (WZ31)	1995	A	149,46 (110)	4,7	125	B
BMW Serie 3 Gran Turismo 320d xDrive Grupo 2 Automático (F34) (CO2 124) (8Y91)	1995	A	190,22 (140)	4,7	124	B
BMW Serie 3 Berlina 320d xDrive Grupo 3 Automático (F30) (CO2 123) (8C91)	1995	A	190,22 (140)	4,7	123	B
BMW serie 3 Touring 320d xDrive Grupo 2 Automático (F31) (CO2 124) (8J11)	1995	A	190,22 (140)	4,7	124	B
BMW Serie 2 Active Tourer 218d xDrive Active Tourer Grupo 1 (F45) (CO2 124) (2B91)	1995	M	149,46 (110)	4,7	124	C
BMW Serie 5 Berlina 520d xDrive Grupo 2 Automático (F10) (CO2 124) (5E71)	1995	A	190,22 (140)	4,7	124	A
BMW X1 X1 xDrive18d Grupo 1 (F48) (CO2 124) (HT91)	1995	M	149,46 (110)	4,7	124	B
BMW X1 X1 sDrive20d Grupo 2 (F48) (CO2 123) (HU11)	1995	M	190,22 (140)	4,7	123	B



Marca  
Modelo  
y Versión

Cilindrada  
(cm<sup>3</sup>)  
Cambio (r)  
Potencia  
CV (kW)

Consumo  
(l/100km)  
Emisión CO<sub>2</sub>  
(g/km)  
Clasificación  
Por consumo

BMW Serie 4 Coupe 420d xDrive Grupo 2 (F32) (CO2 125) (4P91)	1995	M	190,22 (140)	4,7	125	B
BMW X1 X1 sDrive20d Grupo 2 Automático (F48) (CO2 123) (HU11)	1995	A	190,22 (140)	4,7	123	B

Marca  
Modelo  
y Versión

Cilindrada  
(cm<sup>3</sup>)  
Cambio (r)  
Potencia  
CV (kW)

Consumo  
(l/100km)  
Emisión CO<sub>2</sub>  
(g/km)  
Clasificación  
Por consumo

BMW						
BMW Serie 4 Coupe 420d xDrive Grupo 2 Automático (F32) (CO2 125) (4P91)	1995	A	190,22 (140)	4,7	125	B
BMW Serie 3 Berlina 325d Grupo 2 Automático (F30) (CO2 124) (8D31)	1995	A	224,18 (165)	4,7	124	B
BMW Serie 4 Gran Coupe 425d Grupo 1 (F36) (CO2 125) (4F31)	1995	M	224,18 (165)	4,7	125	B
BMW Serie 2 Gran Tourer 218d xDrive Gran Tourer Grupo 1 Automático (F46) (CO2 124) (2E91)	1995	A	149,46 (110)	4,7	124	B
BMW Serie 4 Coupe 425d Grupo 2 Automático (F32) (CO2 124) (4R11)	1995	A	224,18 (165)	4,7	124	B
BMW Serie 2 Active Tourer 220d xDrive Active Tourer Grupo 1 Automático (F45) (CO2 124) (2C51)	1995	A	190,22 (140)	4,7	124	C
BMW serie 3 Touring 325d Grupo 1 Automático (F31) (CO2 123) (8J51)	1995	A	224,18 (165)	4,7	123	B
BMW Serie 1 5 puertas 125d Automático (F20) (CO2 124) (1C51)	1995	A	217,39 (160)	4,7	124	C
BMW Serie 1 3 puertas 125d Automático (F21) (CO2 124) (1E71)	1995	A	217,39 (160)	4,7	124	C
BMW Serie 4 Gran Coupe 420d Grupo 2 Automático (F36) (CO2 124) (4B51)	1995	A	183,42 (135)	4,7	124	B
BMW Serie 2 Coupe 225d Grupo 1 Automático (F22) (CO2 124) (1H71)	1995	A	217,39 (160)	4,7	124	C
BMW serie 3 Touring 318d Grupo 2 Automático (F31) (CO2 123) (3K11)	1995	A	142,66 (105)	4,7	123	B
BMW Serie 5 Berlina 518d Grupo 3 (F10) (CO2 124) (5E31)	1995	M	149,46 (110)	4,7	124	A
BMW Serie 5 Berlina 525d Grupo 1 Automático (F10) (CO2 123) (5C71)	1995	A	217,39 (160)	4,7	123	A
BMW Serie 5 Berlina 520d Grupo 3 (F10) (CO2 124) (5E51)	1995	M	190,22 (140)	4,7	124	A
BMW Serie 5 Touring 518d Grupo 2 Automático (F11) (CO2 123) (5L11)	1995	A	149,46 (110)	4,7	123	A
BMW Serie 5 Touring 518d Grupo 1 (F11) (CO2 122) (5L11)	1995	M	149,46 (110)	4,7	122	A
BMW Serie 4 Gran Coupe 418d Grupo 3 (F36) (CO2 124) (4D51)	1995	M	142,66 (105)	4,7	124	B
BMW Serie 5 Touring 520d Grupo 2 Automático (F11) (CO2 123) (5L31)	1995	A	190,22 (140)	4,7	123	A
BMW Serie 2 Cabrio 220d Grupo2 (F23) (CO2 124) (2L71)	1995	M	190,22 (140)	4,7	124	C
BMW Serie 4 Gran Coupe 418d Grupo 3 Automático (F36) (CO2 124) (4D51)	1995	A	142,66 (105)	4,7	124	B
BMW Serie 4 Gran Coupe 420d Grupo 1 (F36) (CO2 124) (4B51)	1995	M	183,42 (135)	4,7	124	B
BMW Serie 2 Coupe 218d Grupo 3 (F22) (CO2 123) (1H31)	1995	M	142,66 (105)	4,7	123	C
BMW Serie 4 Coupe 420d Grupo 2 Automático (F32) (CO2 124) (3P11)	1995	A	183,42 (135)	4,7	124	B
BMW Serie 4 Coupe 420d Grupo 1 (F32) (CO2 124) (3P11)	1995	M	183,42 (135)	4,7	124	B

Marca Modelo y Versión	Cilindrada (cm <sup>3</sup> )	Cambio (*)	Potencia CV (kW)	Consumo (l/100km)	Emisión CO <sub>2</sub> (g/km)	Clasificación Por consumo
BMW Serie 4 Coupe 425d Grupo 1 Automático (F32) (CO2 124) (3P51)	1995	A	217,39 (160)	4,7	124	B
BMW serie 3 Touring 316d Grupo 2 Automático (F31) (CO2 123) (3K91)	1995	A	115,49 (85)	4,7	123	B
BMW serie 3 Touring 320d Grupo 1 (F31) (CO2 124) (3K31)	1995	M	183,42 (135)	4,7	124	B

## BMW

Marca Modelo y Versión	Cilindrada (cm <sup>3</sup> )	Cambio (*)	Potencia CV (kW)	Consumo (l/100km)	Emisión CO <sub>2</sub> (g/km)	Clasificación Por consumo
BMW serie 3 Touring 316d Grupo 2 (F31) (CO2 123) (3K91)	1995	M	115,49 (85)	4,7	123	B
BMW Serie 2 Coupe 225d Automático (F22) (CO2 124) (1H71)	1995	A	217,39 (160)	4,7	124	C
BMW serie 3 Touring 320d Grupo 1 Automático (F31) (CO2 123) (3K31)	1995	A	183,42 (135)	4,7	123	B
BMW serie 3 Touring 318d Grupo 2 (F31) (CO2 123) (3K11)	1995	M	142,66 (105)	4,7	123	B
BMW serie 3 Touring 320d Grupo 2 Automático (F31) (CO2 124) (3K31)	1995	A	183,42 (135)	4,7	124	B
BMW Serie 2 Gran Tourer 220d Gran Tourer Grupo 2 (F46) (CO2 124) (7 Plazas) (2E71)	1995	M	190,22 (140)	4,7	124	B
BMW Serie 4 Gran Coupe 418d Grupo 2 (F36) (CO2 122) (4D51)	1995	M	142,66 (105)	4,7	122	B
BMW Serie 2 Gran Tourer 220d Gran Tourer Grupo 2 (F46) (CO2 124) (2E71)	1995	M	190,22 (140)	4,7	124	B
BMW Serie 2 Gran Tourer 220d Gran Tourer Grupo 2 Automático (F46) (CO2 124) (7 Plazas) (2E71)	1995	A	190,22 (140)	4,7	124	B
BMW Serie 3 Gran Turismo 318d Grupo 3 (F34) (CO2 124) (3Y11)	1995	M	142,66 (105)	4,7	124	B
BMW serie 3 Touring 320d Grupo 2 (F31) (CO2 125) (3K31)	1995	M	183,42 (135)	4,7	125	B
BMW Serie 2 Cabrio 220d Grupo 3 (F23) (CO2 124) (2L71)	1995	M	190,22 (140)	4,7	124	C
BMW serie 3 Touring 320d Grupo 3 (F31) (CO2 123) (8H91)	1995	M	190,22 (140)	4,7	123	B
BMW Serie 3 Berlina 320d Grupo 3 (F30) (CO2 123) (3D31)	1995	M	183,42 (135)	4,7	123	B
BMW serie 3 Touring 318d Grupo 2 Automático (F31) (CO2 124) (3K11)	1995	A	142,66 (105)	4,7	124	B
BMW Serie 3 Berlina 318d Grupo 3 (F30) (CO2 122) (3D11)	1995	M	142,66 (105)	4,7	122	B
BMW Serie 4 Cabrio 420d Grupo 2 Automático (F33) (CO2 124) (4U31)	1995	A	190,22 (140)	4,7	124	B
BMW Serie 2 Cabrio 218d Grupo 3 (F23) (CO2 124) (2L51)	1995	M	149,46 (110)	4,7	124	C
BMW Serie 7 730d Grupo 2 Automático (G11) (CO2 124) (7C21) (4 Plazas)	2993	A	264,95 (195)	4,7	124	A
BMW serie 3 Touring 318d Grupo 2 (F31) (CO2 124) (3K11)	1995	M	142,66 (105)	4,7	124	B
BMW Serie 7 730d Grupo 2 Automático (G11) (CO2 124) (7C21)	2993	A	264,95 (195)	4,7	124	A
BMW Serie 5 Berlina 520d xDrive Grupo 1 Automático (F10) (CO2 124) (5E71)	1995	A	190,22 (140)	4,7	124	A
BMW Serie 1 3 puertas 120d xDrive Grupo 1 (F21) (CO2 123) (1E51)	1995	M	183,42 (135)	4,7	123	C
BMW Serie 3 Gran Turismo 318d Grupo 3 (F34) (CO2 123) (8Y51)	1995	M	149,46 (110)	4,7	123	B
BMW Serie 1 5 puertas 120d xDrive Grupo 1 (F20) (CO2 123) (1B51)	1995	M	183,42 (135)	4,7	123	C
BMW Serie 1 3 puertas 118d xDrive Grupo 3 (F21) (CO2 123) (1Y51)	1995	M	149,46 (110)	4,7	123	C



Marca Modelo y Versión	Cilindrada (cm <sup>3</sup> )	Cambio (*)	Potencia CV (kW)	Consumo (l/100km)	Emisión CO <sub>2</sub> (g/km)	Clasificación Por consumo
BMW Serie 1 5 puertas 118d xDrive Grupo 3 (F20) (CO2 123) (1U51)	1995	M	149,46 (110)	4,7	123	C
BMW Serie 1 3 puertas 120d xDrive Grupo 3 Automático (F21) (CO2 124) (1X11)	1995	A	190,22 (140)	4,7	124	C

## BMW

Marca Modelo y Versión	Cilindrada (cm <sup>3</sup> )	Cambio (*)	Potencia CV (kW)	Consumo (l/100km)	Emisión CO <sub>2</sub> (g/km)	Clasificación Por consumo
BMW X3 X3 sDrive18d Grupo 1 (F25) (CO2 124) (WZ31)	1995	M	149,46 (110)	4,7	124	B
BMW Serie 1 5 puertas 120d xDrive Grupo 3 Automático (F20) (CO2 124) (1T11)	1995	A	190,22 (140)	4,7	124	C
BMW Serie 4 Coupe 420d xDrive Grupo 1 Automático (F32) (CO2 124) (3P31)	1995	A	183,42 (135)	4,7	124	B
BMW Serie 3 Gran Turismo 320d Grupo 2 (F34) (CO2 125) (8Y71)	1995	M	190,22 (140)	4,7	125	B
BMW Serie 3 Berlina 318d xDrive Grupo 1 (F30) (CO2 123) (3J31)	1995	M	142,66 (105)	4,7	123	B
BMW Serie 3 Berlina 320d xDrive Grupo 1 (F30) (CO2 124) (3D51)	1995	M	183,42 (135)	4,7	124	B
BMW Serie 2 Cabrio 220d Grupo 3 (F23) (CO2 124) (2N71)	1995	M	190,22 (140)	4,7	124	C
BMW Serie 2 Cabrio 218d Grupo 3 (F23) (CO2 124) (2N51)	1995	M	149,46 (110)	4,7	124	C
BMW Serie 5 Berlina 525d Grupo 1 Automático (G31) (CO2 124) (JN11)	1995	A	230,98 (170)	4,7	124	A
BMW Serie 2 Gran Tourer 218d Gran Tourer Grupo 2 (F46) (CO2 124) (2E51)	1995	M	149,46 (110)	4,7	124	B
BMW Serie 2 Coupe 220d xDrive Grupo 3 Automático (F22) (CO2 124) (2U31)	1995	A	190,22 (140)	4,7	124	C
BMW Serie 2 Gran Tourer 216d Gran Tourer Grupo 2 Automático (F46) (CO2 123) (2E31)	1496	A	115,49 (85)	4,7	123	B
BMW Serie 2 Gran Tourer 216d Gran Tourer Grupo 2 Automático (F46) (CO2 124) (2E31) (7 Plazas)	1496	A	115,49 (85)	4,7	124	B
BMW X1 X1 xDrive20d Grupo 1 Automático (F48) (CO2 123) (JJ11)	1995	A	190,21,74 (140)	4,7	123	B
BMW Serie 3 Gran Turismo 320d Grupo 2 (F34) (CO2 125) (8T31)	1995	M	190,22 (140)	4,7	125	B
BMW Serie 3 Gran Turismo 325d Grupo 1 Automático (F34) (CO2 124) (8Z11)	1995	A	224,18 (165)	4,7	124	B
BMW Serie 3 Gran Turismo 320d xDrive Grupo 2 Automático (F34) (CO2 124) (8T51)	1995	A	190,22 (140)	4,7	124	B
BMW Serie 1 5 puertas 118d xDrive Grupo 3 (F20) (CO2 123) (1U51) (MTMA 1980)	1995	M	149,46 (110)	4,7	123	C
BMW Serie 2 Active Tourer 220d xDrive Active Tourer Grupo 1 Automático (F45) (CO2 124) (2C51) (MTMA 2050)	1995	A	190,22 (140)	4,7	124	C
BMW Serie 4 Coupe 425d Grupo 2 Automático (F32) (CO2 124) (4R11) (MTMA 2035)	1995	A	224,18 (165)	4,7	124	B
BMW Serie 2 Active Tourer 218d xDrive Active Tourer Grupo 1 (F45) (CO2 124) (2B91) (MTMA 2020)	1995	M	149,46 (110)	4,7	124	C
BMW Serie 3 Gran Turismo 318d Grupo 3 (F34) (CO2 123) (8T11)	1995	M	149,46 (110)	4,7	123	B
BMW Serie 5 Berlina 530d Grupo 2 Automático (G30) (CO2 124) (JC91)	2993	A	264,95 (195)	4,7	124	A



Marca Modelo y Versión	Cilindrada (cm <sup>3</sup> )	Cambio (*)	Potencia CV (kW)	Consumo (l/100km)	Emisión CO <sub>2</sub> (g/km)	Clasificación Por consumo
BMW Serie 5 Berlina 520d xDrive Grupo 2 Automatico (G30) (CO2 124) (JC51)	1995	A	190,22 (140)	4,7	124	A
BMW Serie 4 Coupe 420dxDrive Grupo 2 Automatico (F32) (CO2 125) (4X51)	1995	A	190,22 (140)	4,7	125	B
BMW Serie 5 Berlina 520d Grupo 2 (G31) (CO2 124) (JM71)	1995	M	190,22 (140)	4,7	124	A
BMW Serie 4 Cabrio 420d Grupo 2 Automatico (F33) (CO2 124) (8S11)	1995	A	190,22 (140)	4,7	124	B
BMW Serie 5 Berlina 530d Grupo 1 Automatico (G31) (CO2 124) (JN31)	2993	A	264,95 (195)	4,7	124	A

## BMW

Marca Modelo y Versión	Cilindrada (cm <sup>3</sup> )	Cambio (*)	Potencia CV (kW)	Consumo (l/100km)	Emisión CO <sub>2</sub> (g/km)	Clasificación Por consumo
BMW Serie 4 Coupe 420dxDrive Grupo 2 (F32) (CO2 125) (4X51)	1995	M	190,22 (140)	4,7	125	B
BMW Serie 2 218d xDrive Gran Tourer	1995	A	149,46 (110)	4,7	122	B
BMW Serie 4 418d Gran Coupé	1995	M	149,46 (110)	4,6	122	B
BMW X2 X2 xDrive18d	1995	A	149,46 (110)	4,6	121	B
BMW Serie 5 520d xDrive Touring	1995	A	190,22 (140)	4,7	124	A
BMW X2 X2 xDrive20d	1995	A	190,22 (140)	4,6	122	B
BMW Serie 3 320d Gran Turismo	1995	A	190,22 (140)	4,7	125	B
BMW Serie 4 420d Coupé	1995	M	190,22 (140)	4,7	124	B
BMW Serie 7 730d xDrive Grupo 1 Automático (G11) (CO2 127) (7C41)	2993	A	264,95 (195)	4,8	127	A
BMW Serie 7 730d xDrive Grupo 1 Automático (G11) (CO2 127) (7C41) (4 Plazas)	2993	A	264,95 (195)	4,8	127	A
BMW Serie 3 Berlina 320d xDrive Grupo 3 (F30) (CO2 126) (8C91)	1995	M	190,22 (140)	4,8	126	B
BMW Serie 2 Active Tourer 218d xDrive Active Tourer Grupo 2 Automático (F45) (CO2 127) (2B91)	1995	A	149,46 (110)	4,8	127	C
BMW Serie 7 Largo 730Ld xDrive Grupo 1 Automático (G12) (CO2 127) (7G61) (4 Plazas)	2993	A	264,95 (195)	4,8	127	A
BMW Serie 7 Largo 730Ld xDrive Grupo 1 Automático (G12) (CO2 127) (7G61)	2993	A	264,95 (195)	4,8	127	A
BMW X1 X1 xDrive20d Grupo 1 (F48) (CO2 127) (HU31)	1995	M	190,22 (140)	4,8	127	C
BMW Serie 3 Berlina 318d xDrive Grupo 3 (F30) (CO2 127) (8C11)	1995	M	149,46 (110)	4,8	127	B
BMW Serie 3 Gran Turismo 320d xDrive Grupo 1 (F34) (CO2 126) (8Y91)	1995	M	190,22 (140)	4,8	126	B
BMW Serie 5 Touring 520d xDrive Grupo 1 Automático (F11) (CO2 127) (5L51)	1995	A	190,22 (140)	4,8	127	A
BMW Serie 4 Gran Coupe 420d xDrive Grupo 2 Automático (F36) (CO2 126) (4F11)	1995	A	190,22 (140)	4,8	126	B
BMW Serie 2 Active Tourer 220d xDrive Active Tourer Grupo 2 Automático (F45) (CO2 127) (2C51)	1995	A	190,22 (140)	4,8	127	C
BMW Serie 3 Gran Turismo 320d xDrive Grupo 3 Automático (F34) (CO2 126) (8Y91)	1995	A	190,22 (140)	4,8	126	B
BMW Serie 4 Cabrio 425d Grupo 1 Automatico (F33) (CO2 127) (4U51)	1995	A	224,18 (165)	4,8	127	B
BMW Serie 4 Gran Coupe 425d Grupo 2 Automatico (F36) (CO2 127) (4F31)	1995	A	224,18 (165)	4,8	127	B
BMW Serie 1 3 puertas 118d xDrive Grupo 2 (F21) (CO2 126) (1X51)	1995	M	142,66 (105)	4,8	126	C
BMW Serie 3 Berlina 320d xDrive Grupo 2 Automático (F30) (CO2 125) (3D51)	1995	A	183,42 (135)	4,8	125	B

Marca  
Modelo  
y Versión

Cilindrada  
(cm³)  
Cambio (r)  
Potencia  
CV (kW)  
Consumo  
(l/100km)  
Emisión CO₂  
(g/km)  
Clasificación  
Por consumo

BMW Serie 4 Coupe 420d xDrive Grupo 1 (F32) (CO2 126) (3P31)	1995	M	183,42 (135)	4,8	126	B
BMW Serie 4 Gran Coupe 420d xDrive Grupo 1 Automático (F36) (CO2 127) (4B71)	1995	A	183,42 (135)	4,8	127	B
BMW Serie 3 Berlina 318d xDrive Grupo 2 (F30) (CO2 127) (3J31)	1995	M	142,66 (105)	4,8	127	B

Marca  
Modelo  
y Versión

Cilindrada  
(cm³)  
Cambio (r)  
Potencia  
CV (kW)  
Consumo  
(l/100km)  
Emisión CO₂  
(g/km)  
Clasificación  
Por consumo

BMW						
BMW Serie 2 Active Tourer 220d xDrive Active Tourer Grupo2 (F45) (CO2 127) (2C51)	1995	A	190,22 (140)	4,8	127	C
BMW Serie 3 Gran Turismo 320d Grupo 3 (F34) (CO2 127) (8Y71)	1995	M	190,22 (140)	4,8	127	B
BMW Serie 1 5 puertas 120d xDrive Grupo 2 (F20) (CO2 126) (1B51)	1995	M	183,42 (135)	4,8	126	C
BMW Serie 1 3 puertas 120d xDrive Grupo 2 (F21) (CO2 126) (1E51)	1995	M	183,42 (135)	4,8	126	C
BMW X3 X3 sDrive18d Grupo 1 Automático (F25) (CO2 126) (WZ31)	1995	A	149,46 (110)	4,8	126	B
BMW Serie 1 5 puertas 118d xDrive Grupo 2 (F20) (CO2 126) (1T51)	1995	M	142,66 (105)	4,8	126	C
BMW Serie 2 Coupe 225d Grupo 2 Automático (F22) (CO2 125) (1H71)	1995	A	217,39 (160)	4,8	125	C
BMW Serie 4 Coupe 420d Grupo 2 (F32) (CO2 127) (3P11)	1995	M	183,42 (135)	4,8	127	B
BMW Serie 5 Touring 520d Grupo 2 (F11) (CO2 127) (5L31)	1995	M	190,22 (140)	4,8	127	A
BMW Serie 5 Touring 518d Grupo 2 (F11) (CO2 127) (5L11)	1995	M	149,46 (110)	4,8	127	A
BMW Serie 3 Gran Turismo 318d Grupo 1 Automático (F34) (CO2 127) (3Y11)	1995	A	142,66 (105)	4,8	127	B
BMW serie 3 Touring 325d Automático (F31) (CO2 127) (3K71)	1995	A	217,39 (160)	4,8	127	B
BMW Serie 4 Cabrio 420d Grupo 1 Automático (F33) (CO2 127) (3U11)	1995	A	183,42 (135)	4,8	127	B
BMW Serie 2 Coupe 220d Grupo 2 (F22) (CO2 125) (1H11)	1995	M	183,42 (135)	4,8	125	C
BMW Serie 3 Berlina 325d Grupo 2 Automático (F30) (CO2 125) (8F11)	1995	A	217,39 (160)	4,8	125	B
BMW Serie 4 Gran Coupe 418d Grupo 3 (F36) (CO2 127) (4D51)	1995	M	142,66 (105)	4,8	127	B
BMW Serie 3 Berlina 325d Grupo 2 Automático (F30) (CO2 125) (3D71)	1995	A	217,39 (160)	4,8	125	B
BMW Serie 4 Cabrio 420d Grupo 1 (F33) (CO2 127) (4U31)	1995	M	190,22 (140)	4,8	127	B
BMW Serie 4 Gran Coupe 418d Grupo 3 Automático (F36) (CO2 127) (4D51)	1995	A	142,66 (105)	4,8	127	B
BMW serie 3 Touring 318d Grupo 3 (F31) (CO2 127) (3K11)	1995	M	142,66 (105)	4,8	127	B
BMW serie 3 Touring 320d Grupo 3 Automático (F31) (CO2 127) (3K31)	1995	A	183,42 (135)	4,8	127	B
BMW serie 3 Touring 325d Grupo 1 Automático (F31) (CO2 127) (3K71)	1995	A	217,39 (160)	4,8	127	B
BMW serie 3 Touring 325d Grupo 1 Automático (F31) (CO2 127) (8K51)	1995	A	217,39 (160)	4,8	127	B
BMW Serie 7 Largo 730Ld Grupo 2 Automático (G12) (CO2 127) (7G41) (4 Plazas)	2993	A	264,95 (195)	4,8	127	A
BMW serie 3 Touring 318d Grupo 3 Automático (F31) (CO2 127) (3K11)	1995	A	142,66 (105)	4,8	127	B



Marca  
Modelo  
y Versión

Cilindrada  
(cm<sup>3</sup>)  
Cambio (r)  
Potencia  
CV (kW)

Consumo  
(l/100km)  
Emisión CO<sub>2</sub>  
(g/km)  
Clasificación  
Por consumo

BMW Serie 7 Largo 730Ld Grupo 2 Automático (G12) (CO2 127) (7G41)	2993	A	264,95 (195)	4,8	127	A
BMW Serie 4 Cabrio 420d Grupo 1 (F33) (CO2 127) (8S11)	1995	M	190,22 (140)	4,8	127	B
BMW Serie 4 Gran Coupe 420dxDrive Grupo 2 Automático (F36) (CO2 126) (4K51)	1995	A	190,22 (140)	4,8	126	B

Marca  
Modelo  
y Versión

Cilindrada  
(cm<sup>3</sup>)  
Cambio (r)  
Potencia  
CV (kW)

Consumo  
(l/100km)  
Emisión CO<sub>2</sub>  
(g/km)  
Clasificación  
Por consumo

BMW						
BMW Serie 4 Cabrio 425d Grupo 1 Automático (F33) (CO2 127) (4U51) (MTMA 2215)	1995	A	224,18 (165)	4,8	127	B
BMW Serie 3 Gran Turismo 320d xDrive Grupo 3 Automático (F34) (CO2 126) (8T51)	1995	A	190,22 (140)	4,8	126	B
BMW Serie 3 Gran Turismo 320d xDrive Grupo 1 (F34) (CO2 126) (8T51)	1995	M	190,22 (140)	4,8	126	B
BMW Serie 2 Active Tourer 218d xDrive Active Tourer Grupo 2 Automático (F45) (CO2 127) (2B91)	1995	A	149,46 (110)	4,8	127	C
BMW Serie 3 Gran Turismo 320d Grupo 3 (F34) (CO2 127) (8T31)	1995	M	190,22 (140)	4,8	127	B
BMW Serie 3 Gran Turismo 325d Grupo 2 Automático (F34) (CO2 126) (8Z11)	1995	A	224,18 (165)	4,8	126	B
BMW X1 X1 xDrive20d Grupo 2 Automático (F48) (CO2 127) (JJ11)	1995	A	19021,74 (140)	4,8	127	C
BMW X2 X2 xDrive20d Grupo 2 Automático (F39) (CO2 126) (YL11)	1995	A	19021,74 (140)	4,8	126	C
BMW Serie 4 Coupe 420d Grupo 2 Automático (F32) (CO2 127) (4X31)	1995	A	19021,74 (140)	4,8	127	B
BMW Serie 2 Gran Tourer 218d Gran Tourer Grupo 2 Automático (F46) (CO2 126) (2E51) (7 Plazas)	1995	A	149,46 (110)	4,8	126	C
BMW Serie 2 Gran Tourer 218d Gran Tourer Grupo 2 Automático (F46) (CO2 125) (2E51)	1995	A	149,46 (110)	4,8	125	C
BMW Serie 2 Gran Tourer 218d Gran Tourer Grupo 2 (F46) (CO2 125) (2E51) (7 Plazas)	1995	M	149,46 (110)	4,8	125	C
BMW Serie 2 218d Cabrio	1995	A	149,46 (110)	4,8	126	C
BMW Serie 6 620d Gran Turismo	1995	A	190,22 (140)	4,8	127	A
BMW X1 X1 xDrive20d	1995	A	190,22 (140)	4,7	123	B
BMW X1 X1 xDrive18d	1995	A	149,46 (110)	4,7	122	B
BMW Serie 3 318d Gran Turismo	1995	A	149,46 (110)	4,8	125	B
BMW Serie 4 420d Cabrio	1995	A	190,22 (140)	4,7	124	B
BMW X1 X1 xDrive18d	1995	M	149,46 (110)	4,8	125	C
BMW X2 X2 xDrive18d	1995	M	149,46 (110)	4,8	125	C
BMW Serie 2 220d xDrive Gran Tourer	1995	A	190,22 (140)	4,8	125	C
BMW Serie 3 Gran Turismo 318d Grupo 3 Automático (F34) (CO2 130) (3Y11)	1995	A	142,66 (105)	4,9	130	B
BMW Serie 3 Gran Turismo 318d Grupo 2 Automático (F34) (CO2 128) (3Y11)	1995	A	142,66 (105)	4,9	128	B
BMW Serie 3 Gran Turismo 320d Grupo 2 (F34) (CO2 130) (3Y31)	1995	M	183,42 (135)	4,9	130	B
BMW Serie 3 Gran Turismo 320d Grupo 2 Automático (F34) (CO2 130) (3Y31)	1995	A	183,42 (135)	4,9	130	B
BMW Serie 7 730d Grupo 3 Automático (G11) (CO2 129) (7C21)	2993	A	264,95 (195)	4,9	129	A





Marca  
Modelo  
y Versión

Cilindrada  
(cm<sup>3</sup>)  
Cambio (\*)  
Potencia  
CV (kW)

Consumo  
(l/100km)  
Emisión CO<sub>2</sub>  
(g/km)  
Clasificación  
Por consumo

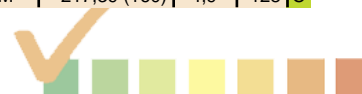
BMW Serie 7 730d Grupo 3 Automático (G11) (CO2 129) (7C21) (4 Plazas)	2993	A	264,95 (195)	4,9	129	A
BMW serie 3 Touring 325d Grupo 2 Automático (F31) (CO2 130) (8K51)	1995	A	217,39 (160)	4,9	130	B

Marca  
Modelo  
y Versión

Cilindrada  
(cm<sup>3</sup>)  
Cambio (\*)  
Potencia  
CV (kW)

Consumo  
(l/100km)  
Emisión CO<sub>2</sub>  
(g/km)  
Clasificación  
Por consumo

BMW						
BMW serie 3 Touring 325d Grupo 2 Automático (F31) (CO2 130) (3K71)	1995	A	217,39 (160)	4,9	130	B
BMW Serie 2 Cabrio 225d Grupo 2 Automático (F23) (CO2 128) (2L91)	1995	A	224,18 (165)	4,9	128	C
BMW Serie 4 Coupe 425d Grupo 2 Automático (F32) (CO2 129) (3P51)	1995	A	217,39 (160)	4,9	129	B
BMW serie 3 Touring 320d Grupo 3 (F31) (CO2 128) (3K31)	1995	M	183,42 (135)	4,9	128	B
BMW Serie 3 Berlina 325d Grupo 1 (F30) (CO2 129) (8F11)	1995	M	217,39 (160)	4,9	129	B
BMW Serie 3 Berlina 325d Grupo 1 (F30) (CO2 129) (3D71)	1995	M	217,39 (160)	4,9	129	B
BMW Serie 3 Berlina 330d Grupo 1 Automático (F30) (CO2 129) (8F31)	2993	A	258,15 (190)	4,9	129	B
BMW Serie 3 Berlina 330d Grupo 1 Automático (F30) (CO2 129) (3E51)	2993	A	258,15 (190)	4,9	129	B
BMW Serie 7 740d xDrive Grupo 1 Automático (G11) (CO2 129) (7C61)	2993	A	319,29 (235)	4,9	129	A
BMW Serie 2 Gran Tourer 220d xDrive Gran Tourer Grupo 1 Automático (F46) (CO2 128) (2D71)	1995	A	190,22 (140)	4,9	128	C
BMW X4 X4 xDrive20d Grupo 1 Automático (F26) (CO2 129) (XX11)	1995	A	190,22 (140)	4,9	129	B
BMW Serie 2 Gran Tourer 220d xDrive Gran Tourer Grupo 1 Automático (F46) (CO2 129) (7 Plazas) (2D71)	1995	A	190,22 (140)	4,9	129	C
BMW Serie 5 Berlina 520d xDrive Grupo 3 Automático (F10) (CO2 129) (5E71)	1995	A	190,22 (140)	4,9	129	B
BMW X1 X1 xDrive20d Grupo 1 Automático (F48) (CO2 128) (HU31)	1995	A	190,22 (140)	4,9	128	C
BMW Serie 4 Gran Coupe 420d xDrive Grupo 2 (F36) (CO2 129) (4F11)	1995	M	190,22 (140)	4,9	129	B
BMW Serie 7 740d xDrive Grupo 1 Automático (G11) (CO2 129) (7C61) (4 Plazas)	2993	A	319,29 (235)	4,9	129	A
BMW X3 X3 xDrive20d Grupo 1 Automático (F25) (CO2 129) (WZ51)	1995	A	190,22 (140)	4,9	129	B
BMW serie 3 Touring 320d xDrive Grupo 2 (F31) (CO2 128) (8J11)	1995	M	190,22 (140)	4,9	128	B
BMW Serie 2 Active Tourer 218d xDrive Active Tourer Grupo 2 (F45) (CO2 129) (2B91)	1995	M	149,46 (110)	4,9	129	C
BMW X1 X1 xDrive18d Grupo 2 Automático (F48) (CO2 129) (HT91)	1995	A	149,46 (110)	4,9	129	C
BMW X1 X1 xDrive18d Grupo 2 (F48) (CO2 129) (HT91)	1995	M	149,46 (110)	4,9	129	C
BMW serie 3 Touring 320d xDrive Grupo 3 Automático (F31) (CO2 129) (8J11)	1995	A	190,22 (140)	4,9	129	B
BMW serie 3 Touring 318d xDrive Grupo 2 (F31) (CO2 128) (8H51)	1995	M	149,46 (110)	4,9	128	B
BMW X3 X3 sDrive18d Grupo 2 (F25) (CO2 130) (WZ31)	1995	M	149,46 (110)	4,9	130	B
BMW Serie 1 3 puertas 125d (F21) (CO2 128) (1E71)	1995	M	217,39 (160)	4,9	128	C



Marca  
Modelo  
y Versión

Cilindrada  
(cm<sup>3</sup>)  
Cambio (\*)  
Potencia  
CV (kW)  
Consumo  
(l/100km)  
Emisión CO<sub>2</sub>  
(g/km)  
Clasificación  
Por consumo

BMW Serie 1 5 puertas 125d (F20) (CO2 128) (1C51)	1995	M	217,39 (160)	4,9	128	C
BMW Serie 4 Coupe 425d Grupo 2 Automático (F32) (CO2 128) (3P51)	1995	A	217,39 (160)	4,9	128	B
BMW Serie 4 Gran Coupe 420d Grupo 2 (F36) (CO2 128) (4B51)	1995	M	183,42 (135)	4,9	128	B

Marca  
Modelo  
y Versión

Cilindrada  
(cm<sup>3</sup>)  
Cambio (\*)  
Potencia  
CV (kW)  
Consumo  
(l/100km)  
Emisión CO<sub>2</sub>  
(g/km)  
Clasificación  
Por consumo

BMW						
Marca Modelo y Versión	Cilindrada (cm <sup>3</sup> )	Cambio (*)	Potencia CV (kW)	Consumo (l/100km)	Emisión CO <sub>2</sub> (g/km)	Clasificación Por consumo
BMW Serie 4 Coupe 430d Grupo 1 Automático (F32) (CO2 129) (3P71)	2993	A	258,15 (190)	4,9	129	B
BMW Serie 3 Gran Turismo 320d Grupo 1 Automático (F34) (CO2 129) (3Y31)	1995	A	183,42 (135)	4,9	129	B
BMW Serie 3 Berlina 325d (F30) (CO2 129) (3D71)	1995	M	217,39 (160)	4,9	129	B
BMW Serie 5 Touring 520d Grupo 3 Automático (F11) (CO2 128) (5L31)	1995	A	190,22 (140)	4,9	128	B
BMW Serie 3 Berlina 330d Automático (F30) (CO2 129) (3E51)	2993	A	258,15 (190)	4,9	129	B
BMW Serie 5 Berlina 525d Grupo 2 Automático (F10) (CO2 128) (5C71)	1995	A	217,39 (160)	4,9	128	B
BMW Serie 5 Berlina 525d Grupo 1 (F10) (CO2 129) (5C71)	1995	M	217,39 (160)	4,9	129	B
BMW Serie 5 Touring 518d Grupo 3 Automático (F11) (CO2 128) (5L11)	1995	A	149,46 (110)	4,9	128	B
BMW Serie 5 Touring 525d Grupo 1 Automático (F11) (CO2 129) (5J71)	1995	A	217,39 (160)	4,9	129	B
BMW Serie 3 Gran Turismo 320d Grupo 1 (F34) (CO2 129) (3Y31)	1995	M	183,42 (135)	4,9	129	B
BMW Serie 3 Gran Turismo 318d Grupo 2 Automático (F34) (CO2 129) (3Y11)	1995	A	142,66 (105)	4,9	129	B
BMW Serie 2 Gran Tourer 218d xDrive Gran Tourer Grupo 2 Automático (F46) (CO2 129) (2E91)	1995	A	149,46 (110)	4,9	129	C
BMW Serie 3 Berlina 325d Grupo 2 (F30) (CO2 129) (8D31)	1995	M	224,18 (165)	4,9	129	B
BMW Serie 2 Gran Tourer 218d xDrive Gran Tourer Grupo 1 Automático (F46) (CO2 128) (2E91)	1995	A	149,46 (110)	4,9	128	C
BMW serie 3 Touring 325d Grupo 1 (F31) (CO2 129) (8J51)	1995	M	224,18 (165)	4,9	129	B
BMW Serie 4 Coupe 425d Grupo 2 (F32) (CO2 129) (4R11)	1995	M	224,18 (165)	4,9	129	B
BMW Serie 2 Active Tourer 220d xDrive Active Tourer Grupo 2 Automático (F45) (CO2 129) (2C51)	1995	A	190,22 (140)	4,9	129	C
BMW Serie 2 Gran Tourer 218d xDrive Gran Tourer Grupo 1 (F46) (CO2 128) (2E91)	1995	M	149,46 (110)	4,9	128	C
BMW X1 X1 xDrive20d Grupo 1 Automático (F48) (CO2 129) (HU31)	1995	A	190,22 (140)	4,9	129	C
BMW Serie 4 Coupe 420d xDrive Grupo 2 Automático (F32) (CO2 128) (3P31)	1995	A	183,42 (135)	4,9	128	B
BMW X1 X1 sDrive16d (E84) (CO2 128) (VY11)	1995	M	115,49 (85)	4,9	128	C
BMW serie 3 Touring 320d xDrive Grupo 1 (F31) (CO2 129) (3K51)	1995	M	183,42 (135)	4,9	129	B
BMW serie 3 Touring 320d xDrive Grupo 1 Automático (F31) (CO2 129) (3K51)	1995	A	183,42 (135)	4,9	129	B
BMW X1 X1 sDrive20d (E84) (CO2 129) (VN91)	1995	M	183,42 (135)	4,9	129	C
BMW Serie 4 Gran Coupe 420d xDrive Grupo 1 (F36) (CO2 129) (4B71)	1995	M	183,42 (135)	4,9	129	B



Marca Modelo y Versión	Cilindrada (cm <sup>3</sup> )	Cambio (*)	Potencia CV (kW)	Consumo (l/100km)	Emisión CO <sub>2</sub> (g/km)	Clasificación Por consumo
BMW Serie 5 Berlina 520d xDrive Grupo 2 Automático (F10) (CO2 129) (5E71)	1995	A	190,22 (140)	4,9	129	B
BMW Serie 4 Coupe 420d xDrive Grupo 2 (F32) (CO2 129) (3P31)	1995	M	183,42 (135)	4,9	129	B
BMW Serie 3 Berlina 320d xDrive Grupo 2 (F30) (CO2 128) (3D51)	1995	M	183,42 (135)	4,9	128	B

## BMW

Marca Modelo y Versión	Cilindrada (cm <sup>3</sup> )	Cambio (*)	Potencia CV (kW)	Consumo (l/100km)	Emisión CO <sub>2</sub> (g/km)	Clasificación Por consumo
BMW X1 X1 sDrive18d (E84) (CO2 128) (VN71)	1995	M	142,66 (105)	4,9	128	C
BMW serie 3 Touring 318d xDrive Grupo 1 (F31) (CO2 128) (8J31)	1995	M	142,66 (105)	4,9	128	B
BMW Serie 4 Coupe 420d Grupo 2 (F32) (CO2 129) (4X31)	1995	M	19021,74 (140)	4,9	129	B
BMW Serie 2 Cabrio 225d Grupo 2 Automatico (F23) (CO2 128) (2N91)	1995	A	224,18 (165)	4,9	128	C
BMW Serie 5 Berlina 525d Grupo 2 Automatico (G31) (CO2 129) (JN11)	1995	A	230,98 (170)	4,9	129	A
BMW Serie 5 Gran 630d Grupo 1 Automatico (G32) (CO2 129) (JW61)	2993	A	264,95 (195)	4,9	129	A
BMW Serie 5 Berlina 520d xDrive Grupo 1 Automatico (G31) (CO2 129) (JM91)	1995	A	190,22 (140)	4,9	129	A
BMW Serie 5 Berlina 530d Grupo 3 Automatico (G30) (CO2 128) (JC91)	2993	A	264,95 (195)	4,9	128	B
BMW Serie 5 Berlina 520d xDrive Grupo 3 Automatico (G30) (CO2 129) (JC51)	1995	A	190,22 (140)	4,9	129	B
BMW Serie 4 Coupe 425d Grupo 2 (F32) (CO2 129) (4R11) (MTMA 2025)	1995	M	224,18 (165)	4,9	129	B
BMW Serie 2 Active Tourer 218d xDrive Active Tourer Grupo 2 (F45) (CO2 129) (2B91) (MTMA 2020)	1995	M	149,46 (110)	4,9	129	C
BMW Serie 2 Active Tourer 220d xDrive Active Tourer Grupo 2 Automatico (F45) (CO2 129) (2C51) (MTMA 2050)	1995	A	190,22 (140)	4,9	129	C
BMW Serie 4 Coupe 430d Grupo 1 Automatico (F32) (CO2 129) (4X91)	2993	A	258,15 (190)	4,9	129	B
BMW Serie 4 Gran Coupe 420dxDrive Grupo 2 (F36) (CO2 129) (4K51)	1995	M	190,22 (140)	4,9	129	B
BMW X2 X2 xDrive25d	1995	A	230,98 (170)	4,8	127	C
BMW Serie 2 220d Cabrio	1995	A	190,22 (140)	4,9	127	C
BMW X3 X3 xDrive20d Grupo 1 Automatico (G01) (CO2 132) (TX31)	1995	A	190,22 (140)	5	132	B
BMW X1 X1 sDrive20d Automático (E84) (CO2 132) (VN91)	1995	A	183,42 (135)	5	132	C
BMW X3 X3 xDrive20d Grupo 1 Automático (F25) (CO2 131) (WZ51)	1995	A	190,22 (140)	5	131	B
BMW X3 X3 sDrive18d Grupo 2 (F25) (CO2 131) (WZ31)	1995	M	149,46 (110)	5	131	B
BMW X1 X1 sDrive18d Automático (E84) (CO2 132) (VN71)	1995	A	142,66 (105)	5	132	C
BMW X1 X1 sDrive16d Automático (E84) (CO2 132) (VY11)	1995	A	115,49 (85)	5	132	C
BMW Serie 4 Gran Coupe 420d xDrive Grupo 2 Automático (F36) (CO2 131) (4B71)	1995	A	183,42 (135)	5	131	C
BMW X4 X4 xDrive20d Grupo 1 Automático (F26) (CO2 131) (XX11)	1995	A	190,22 (140)	5	131	B
BMW Serie 4 Gran Coupe 420d xDrive Grupo 2 (F36) (CO2 133) (4B71)	1995	M	183,42 (135)	5	133	C

Marca  
Modelo  
y Versión

Cilindrada  
(cm<sup>3</sup>)  
Cambio (r)  
Potencia  
CV (kW)  
Consumo  
(l/100km)  
Emisión CO<sub>2</sub>  
(g/km)  
Clasificación  
Por consumo

BMW Serie 3 Touring 318d xDrive Grupo 2 (F31) (CO2 132) (8J31)	1995	M	142,66 (105)	5	132	C
BMW Serie 3 Berlina 325d Grupo 2 (F30) (CO2 132) (8F11)	1995	M	217,39 (160)	5	132	C
BMW Serie 7 Largo 730Ld Grupo 3 Automático (G12) (CO2 132) (7G41)	2993	A	264,95 (195)	5	132	A

Marca  
Modelo  
y Versión

Cilindrada  
(cm<sup>3</sup>)  
Cambio (r)  
Potencia  
CV (kW)  
Consumo  
(l/100km)  
Emisión CO<sub>2</sub>  
(g/km)  
Clasificación  
Por consumo

BMW						
BMW Serie 3 Berlina 330d Grupo 2 Automático (F30) (CO2 131) (8F31)	2993	A	258,15 (190)	5	131	C
BMW Serie 3 Gran Turismo 320d Grupo 3 (F34) (CO2 132) (3Y31)	1995	M	183,42 (135)	5	132	B
BMW Serie 3 Gran Turismo 320d Grupo 3 Automático (F34) (CO2 132) (3Y31)	1995	A	183,42 (135)	5	132	B
BMW Serie 7 Largo 730Ld Grupo 3 Automático (G12) (CO2 132) (7G41) (4 Plazas)	2993	A	264,95 (195)	5	132	A
BMW Serie 3 Berlina 325d Grupo 2 (F30) (CO2 132) (3D71)	1995	M	217,39 (160)	5	132	C
BMW Serie 3 Berlina 330d Grupo 2 Automático (F30) (CO2 131) (3E51)	2993	A	258,15 (190)	5	131	C
BMW Serie 3 Gran Turismo 320d xDrive Grupo 2 (F34) (CO2 131) (8Y91)	1995	M	190,22 (140)	5	131	B
BMW Serie 7 Largo 730Ld xDrive Grupo 2 Automático (G12) (CO2 132) (7G61)	2993	A	264,95 (195)	5	132	A
BMW X1 X1 xDrive25d Grupo 1 Automático (F48) (CO2 132) (HU51)	1995	A	230,98 (170)	5	132	C
BMW Serie 7 730d xDrive Grupo 2 Automático (G11) (CO2 132) (7C41)	2993	A	264,95 (195)	5	132	A
BMW Serie 7 Largo 730Ld xDrive Grupo 2 Automático (G12) (CO2 132) (7G61) (4 Plazas)	2993	A	264,95 (195)	5	132	A
BMW Serie 7 730d xDrive Grupo 2 Automático (G11) (CO2 132) (7C41) (4 Plazas)	2993	A	264,95 (195)	5	132	A
BMW X3 X3 sDrive18d Grupo 2 Automático (F25) (CO2 132) (WZ31)	1995	A	149,46 (110)	5	132	B
BMW Serie 7 Largo 740Ld xDrive Grupo 1 Automático (G12) (CO2 132) (7G81) (4 Plazas)	2993	A	319,29 (235)	5	132	A
BMW Serie 7 Largo 740Ld xDrive Grupo 1 Automático (G12) (CO2 132) (7G81)	2993	A	319,29 (235)	5	132	A
BMW Serie 5 Touring 520d xDrive Grupo 2 Automático (F11) (CO2 132) (5L51)	1995	A	190,22 (140)	5	132	B
BMW serie 3 Touring 320d xDrive Grupo 3 (F31) (CO2 133) (8J11)	1995	M	190,22 (140)	5	133	C
BMW X1 X1 xDrive20d Grupo 2 (F48) (CO2 132) (HU31)	1995	M	190,22 (140)	5	132	C
BMW serie 3 Touring 325d Grupo 2 Automático (F31) (CO2 131) (8J51)	1995	A	224,18 (165)	5	131	C
BMW Serie 2 Gran Tourer 218d xDrive Gran Tourer Grupo 1 (F46) (CO2 132) (2E91)	1995	M	149,46 (110)	5	132	C
BMW Serie 5 Touring 520d Grupo 3 (F11) (CO2 132) (5L31)	1995	M	190,22 (140)	5	132	B
BMW Serie 4 Cabrio 420d Grupo 2 Automático (F33) (CO2 131) (3U11)	1995	A	183,42 (135)	5	131	C
BMW Serie 3 Gran Turismo 325d Grupo 1 Automático (F34) (CO2 131) (3Y71)	1995	A	217,39 (160)	5	131	B



Marca  
Modelo  
y Versión

Cilindrada  
(cm<sup>3</sup>)  
Cambio (r)  
Potencia  
CV (kW)  
Consumo  
(l/100km)  
Emisión CO<sub>2</sub>  
(g/km)  
Clasificación  
Por consumo

BMW Serie 3 Gran Turismo 320d Grupo 2 Automático (F34) (CO2 131) (3Y31)	1995	A	183,42 (135)	5	131	B
BMW Serie 4 Cabrio 425d Grupo 1 Automático (F33) (CO2 132) (3U31)	1995	A	217,39 (160)	5	132	C
BMW Serie 4 Coupe 425d Grupo 1 (F32) (CO2 131) (3P51)	1995	M	217,39 (160)	5	131	C
BMW Serie 4 Coupe 430d Grupo 2 Automático (F32) (CO2 132) (3P71)	2993	A	258,15 (190)	5	132	C
BMW Serie 5 Berlina 525d Grupo 3 Automático (F10) (CO2 133) (5C71)	1995	A	217,39 (160)	5	133	B

Marca  
Modelo  
y Versión

Cilindrada  
(cm<sup>3</sup>)  
Cambio (r)  
Potencia  
CV (kW)  
Consumo  
(l/100km)  
Emisión CO<sub>2</sub>  
(g/km)  
Clasificación  
Por consumo

BMW						
BMW Serie 3 Gran Turismo 320d Grupo 2 (F34) (CO2 131) (3Y31)	1995	M	183,42 (135)	5	131	B
BMW Serie 5 Touring 518d Grupo 3 (F11) (CO2 132) (5L11)	1995	M	149,46 (110)	5	132	B
BMW Serie 5 Berlina 530d Grupo 2 Automático (G31) (CO2 131) (JN31)	2993	A	264,95 (195)	5	131	B
BMW Serie 5 Berlina 530d xDrive Grupo 1 Automático (G30) (CO2 132) (JD11)	2993	A	264,95 (195)	5	132	B
BMW Serie 3 Gran Turismo 325d Grupo 3 Automático (F34) (CO2 131) (8Z11)	1995	A	224,18 (165)	5	131	B
BMW Serie 3 Gran Turismo 320d xDrive Grupo 2 (F34) (CO2 131) (8T51)	1995	M	190,22 (140)	5	131	B
BMW X3 X3 sDrive18d	1995	A	149,46 (110)	4,9	128	B
BMW Serie 4 420d Gran Coupé	1995	M	190,22 (140)	4,9	128	B
BMW Serie 3 330d Berlina	2993	A	264,95 (195)	5	130	B
BMW X1 X1 xDrive25d	1995	A	230,98 (170)	4,9	128	C
BMW Serie 3 320d Gran Turismo	1995	M	190,22 (140)	5	131	B
BMW Serie 5 530d Berlina	2993	A	264,95 (195)	5	131	B
BMW Serie 4 Coupe 420d xDrive Grupo 1 Automático (F32) (CO2 134) (4X51)	1995	A	19021,74 (140)	5,1	134	C
BMW Serie 3 Gran 330d Grupo 1 Automático (F34) (CO2 135) (8T71)	2993	A	258,15 (190)	5,1	135	B
BMW Serie 5 Berlina 520d xDrive Grupo 2 Automático (G31) (CO2 134) (JM91)	1995	A	190,22 (140)	5,1	134	B
BMW serie 3 Touring 330d Grupo 1 Automático (F31) (CO2 135) (8K71)	2993	A	258,15 (190)	5,1	135	C
BMW Serie 5 Gran 630d Grupo 2 Automático (G32) (CO2 135) (JW61)	2993	A	264,95 (195)	5,1	135	A
BMW Serie 4 Coupe 425d Grupo 2 (F32) (CO2 135) (3P51)	1995	M	217,39 (160)	5,1	135	C
BMW Serie 4 Cabrio 420d Grupo 1 (F33) (CO2 133) (3U11)	1995	M	183,42 (135)	5,1	133	C
BMW Serie 3 Gran Turismo 325d Grupo 2 Automático (F34) (CO2 134) (3Y71)	1995	A	217,39 (160)	5,1	134	B
BMW serie 3 Touring 325d (F31) (CO2 134) (3K71)	1995	M	217,39 (160)	5,1	134	C
BMW Serie 3 Gran Turismo 325d Grupo 1 (F34) (CO2 134) (3Y71)	1995	M	217,39 (160)	5,1	134	B
BMW Serie 4 Gran Coupé 430d Grupo 1 Automático (F36) (CO2 134) (4C11)	2993	A	258,15 (190)	5,1	134	C
BMW Serie 3 Gran Turismo 330d Grupo 1 Automático (F34) (CO2 135) (3Y91)	2993	A	258,15 (190)	5,1	135	B
BMW Serie 5 Berlina 525d Grupo 2 (F10) (CO2 134) (5C71)	1995	M	217,39 (160)	5,1	134	B
BMW serie 3 Touring 330d Automático (F31) (CO2 135) (3L51)	2993	A	258,15 (190)	5,1	135	C
BMW Serie 5 Berlina 530d Grupo 1 Automático (F10) (CO2 134) (5D11)	2993	A	258,15 (190)	5,1	134	B



Marca  
Modelo  
y Versión

BMW Serie 5 Touring 525d Grupo 2 Automático (F11) (CO2 134) (5J71)

Cilindrada  
(cm<sup>3</sup>)  
Cambio (°)  
Potencia  
CV (kW)

1995 | A

Consumo  
(l/100km)  
Emisión CO<sub>2</sub>  
(g/km)  
Clasificación  
Por consumo

217,39 (160) | 5,1 | 134 | B

Marca  
Modelo  
y Versión

## BMW

Cilindrada  
(cm<sup>3</sup>)  
Cambio (°)  
Potencia  
CV (kW)

Consumo  
(l/100km)  
Emisión CO<sub>2</sub>  
(g/km)  
Clasificación  
Por consumo

Marca Modelo y Versión	Cilindrada (cm <sup>3</sup> )	Cambio (°)	Potencia CV (kW)	Consumo (l/100km)	Emisión CO <sub>2</sub> (g/km)	Clasificación Por consumo
BMW Serie 3 Gran Turismo 325d Grupo 2 Automático (F34) (CO2 133) (3Y71)	1995	A	217,39 (160)	5,1	133	B
BMW serie 3 Touring 325d Grupo 1 (F31) (CO2 134) (8K51)	1995	M	217,39 (160)	5,1	134	C
BMW serie 3 Touring 325d Grupo 1 (F31) (CO2 134) (3K71)	1995	M	217,39 (160)	5,1	134	C
BMW Serie 4 Coupe 430d Grupo 2 Automático (F32) (CO2 134) (3P71)	2993	A	258,15 (190)	5,1	134	C
BMW serie 3 Touring 330d Grupo 1 Automático (F31) (CO2 135) (3L51)	2993	A	258,15 (190)	5,1	135	C
BMW Serie 3 Gran Turismo 325d Grupo 3 Automático (F34) (CO2 135) (3Y71)	1995	A	217,39 (160)	5,1	135	B
BMW Serie 4 Cabrio 420d Grupo 2 (F33) (CO2 134) (4U31)	1995	M	190,22 (140)	5,1	134	C
BMW Serie 5 Berlina 525d xDrive Grupo 1 Automático (F10) (CO2 133) (5C91)	1995	A	217,39 (160)	5,1	133	B
BMW X3 X3 sDrive18d Grupo 2 Automático (F25) (CO2 133) (WZ31)	1995	A	149,46 (110)	5,1	133	B
BMW Serie 5 Touring 520d xDrive Grupo 1 Automático (F11) (CO2 133) (5L51)	1995	A	190,22 (140)	5,1	133	B
BMW Serie 5 Berlina 520d xDrive Grupo 3 Automático (F10) (CO2 134) (5E71)	1995	A	190,22 (140)	5,1	134	B
BMW X3 X3 sDrive18d Grupo 3 (F25) (CO2 134) (WZ31)	1995	M	149,46 (110)	5,1	134	B
BMW Serie 3 Gran Turismo 320d xDrive Grupo 2 Automático (F34) (CO2 135) (3Y51)	1995	A	183,42 (135)	5,1	135	B
BMW Serie 3 Gran Turismo 320d xDrive Grupo 1 Automático (F34) (CO2 134) (3Y51)	1995	A	183,42 (135)	5,1	134	B
BMW Serie 3 Gran Turismo 320d xDrive Grupo 1 (F34) (CO2 133) (3Y51)	1995	M	183,42 (135)	5,1	133	B
BMW Serie 3 Gran Turismo 320d xDrive Grupo 2 (F34) (CO2 134) (3Y51)	1995	M	183,42 (135)	5,1	134	B
BMW serie 3 Touring 320d xDrive Grupo 2 (F31) (CO2 133) (3K51)	1995	M	183,42 (135)	5,1	133	C
BMW serie 3 Touring 320d xDrive Grupo 2 Automático (F31) (CO2 133) (3K51)	1995	A	183,42 (135)	5,1	133	C
BMW serie 3 Touring 318d xDrive Grupo 3 (F31) (CO2 133) (8H51)	1995	M	149,46 (110)	5,1	133	C
BMW Serie 2 Gran Tourer 220d xDrive Gran Tourer Grupo 2 Automático (F46) (CO2 133) (2D71)	1995	A	190,22 (140)	5,1	133	C
BMW Serie 3 Gran Turismo 320d xDrive Grupo 3 (F34) (CO2 133) (8Y91)	1995	M	190,22 (140)	5,1	133	B
BMW Serie 7 740d xDrive Grupo 2 Automático (G11) (CO2 134) (7C61) (4 Plazas)	2993	A	319,29 (235)	5,1	134	A
BMW X1 X1 xDrive20d Grupo 2 Automático (F48) (CO2 133) (HU31)	1995	A	190,22 (140)	5,1	133	C
BMW X3 X3 sDrive18d Grupo 3 Automático (F25) (CO2 135) (WZ31)	1995	A	149,46 (110)	5,1	135	B



Marca  
Modelo  
y Versión

Cilindrada  
(cm<sup>3</sup>)  
Cambio (r)  
Potencia  
CV (kW)

Consumo  
(l/100km)  
Emisión CO<sub>2</sub>  
(g/km)  
Clasificación  
Por consumo

BMW X3 X3 sDrive18d Grupo 3 (F25) (CO2 133) (WZ31)	1995	M	149,46 (110)	5,1	133	B
BMW X3 X3 xDrive20d Grupo 1 (F25) (CO2 135) (WZ51)	1995	M	190,22 (140)	5,1	135	B
BMW X4 X4 xDrive20d Grupo 1 (F26) (CO2 135) (XX11)	1995	M	190,22 (140)	5,1	135	B
BMW Serie 7 740d xDrive Grupo 2 Automático (G11) (CO2 134) (7C61)	2993	A	319,29 (235)	5,1	134	A

Marca  
Modelo  
y Versión

Cilindrada  
(cm<sup>3</sup>)  
Cambio (r)  
Potencia  
CV (kW)

Consumo  
(l/100km)  
Emisión CO<sub>2</sub>  
(g/km)  
Clasificación  
Por consumo

BMW						
BMW Serie 2 Gran Tourer 220d xDrive Gran Tourer Grupo 2 Automático (F46) (CO2 134) (7 Plazas) (2D71)	1995	A	190,22 (140)	5,1	134	C
BMW X1 X1 xDrive20d Grupo 2 Automático (F48) (CO2 134) (HU31)	1995	A	190,22 (140)	5,1	134	C
BMW X1 X1 xDrive25d Grupo 1 Automático (F48) (CO2 133) (HU51)	1995	A	230,98 (170)	5,1	133	C
BMW Serie 2 Gran Tourer 218d xDrive Gran Tourer Grupo 2 (F46) (CO2 133) (2E91)	1995	M	149,46 (110)	5,1	133	C
BMW Serie 4 Cabrio 425d Grupo 2 Automático (F33) (CO2 135) (4U51)	1995	A	224,18 (165)	5,1	135	C
BMW Serie 2 Gran Tourer 218d xDrive Gran Tourer Grupo 2 Automático (F46) (CO2 133) (2E91)	1995	A	149,46 (110)	5,1	133	C
BMW Serie 4 Cabrio 425d Grupo 1 (F33) (CO2 133) (4U51)	1995	M	224,18 (165)	5,1	133	C
BMW Serie 4 Gran Coupe 425d Grupo 2 (F36) (CO2 133) (4F31)	1995	M	224,18 (165)	5,1	133	C
BMW Serie 4 420d xDrive Gran Coupé	1995	A	190,22 (140)	5	131	C
BMW Serie 4 420d xDrive Coupé	1995	A	190,22 (140)	5	131	C
BMW Serie 4 Gran Coupe 430d Grupo 1 Automático (F36) (CO2 134) (4K91)	2993	A	258,15 (190)	5,1	134	C
BMW Serie 4 Cabrio 420d Grupo 2 (F33) (CO2 134) (8S11)	1995	M	190,22 (140)	5,1	134	C
BMW Serie 4 Coupe 430d Grupo 2 Automático (F32) (CO2 134) (4X91)	2993	A	258,15 (190)	5,1	134	C
BMW Serie 4 Cabrio 425d Grupo 2 Automático (F33) (CO2 135) (4U51) (MTMA 2215)	1995	A	224,18 (165)	5,1	135	C
BMW Serie 4 Gran Coupe 430d Grupo 1 Automático (F36) (CO2 134) (4C11)	2993	A	258,15 (190)	5,1	134	C
BMW Serie 3 Gran Turismo 320d xDrive Grupo 3 (F34) (CO2 133) (8T51)	1995	M	190,22 (140)	5,1	133	B
BMW Serie 4 Cabrio 425d Grupo 1 (F33) (CO2 133) (4U51) (MTMA 2205)	1995	M	224,18 (165)	5,1	133	C
BMW X4 X4 xDrive20d	1995	A	190,22 (140)	5	132	B
BMW Serie 3 318d Gran Turismo	1995	M	149,46 (110)	5,1	133	B
BMW X3 X3 xDrive20d Grupo 2 Automático (G01) (CO2 138) (TX31)	1995	A	190,22 (140)	5,2	138	B
BMW Serie 3 Berlina 330d xDrive Grupo 1 Automático (F30) (CO2 137) (8F51)	2993	A	258,15 (190)	5,2	137	C
BMW Serie 5 Berlina 540d xDrive Grupo 1 Automático (G30) (CO2 138) (JD51)	2993	A	319,29 (235)	5,2	138	B
BMW Serie 3 Gran 330d Grupo 2 Automático (F34) (CO2 137) (8T71)	2993	A	258,15 (190)	5,2	137	B
BMW Serie 2 Gran Tourer 218d xDrive Gran Tourer Grupo 2 (F46) (CO2 136) (2E91)	1995	M	149,46 (110)	5,2	136	C
BMW serie 3 Touring 325d Grupo 2 (F31) (CO2 137) (8J51)	1995	M	224,18 (165)	5,2	137	C



Marca  
Modelo  
y Versión

Cilindrada  
(cm<sup>3</sup>)  
Cambio (r)  
Potencia  
CV (kW)

Consumo  
(l/100km)  
Emisión CO<sub>2</sub>  
(g/km)  
Clasificación  
Por consumo

BMW X1 X1 xDrive25d Grupo 2 Automático (F48) (CO2 138) (HU51)	1995	A	230,98 (170)	5,2	138	C
BMW X3 X3 xDrive20d Grupo 1 (F25) (CO2 136) (WZ51)	1995	M	190,22 (140)	5,2	136	C
BMW Serie 3 Berlina 330d xDrive Automático (F30) (CO2 137) (3E31)	2993	A	258,15 (190)	5,2	137	C

Marca  
Modelo  
y Versión

Cilindrada  
(cm<sup>3</sup>)  
Cambio (r)  
Potencia  
CV (kW)

Consumo  
(l/100km)  
Emisión CO<sub>2</sub>  
(g/km)  
Clasificación  
Por consumo

BMW						
BMW X3 X3 xDrive20d Grupo 2 Automático (F25) (CO2 138) (WZ51)	1995	A	190,22 (140)	5,2	138	C
BMW X3 X3 sDrive18d Grupo 3 Automático (F25) (CO2 136) (WZ31)	1995	A	149,46 (110)	5,2	136	C
BMW X4 X4 xDrive20d Grupo 1 (F26) (CO2 136) (XX11)	1995	M	190,22 (140)	5,2	136	B
BMW X4 X4 xDrive20d Grupo 2 Automático (F26) (CO2 138) (XX11)	1995	A	190,22 (140)	5,2	138	B
BMW Serie 4 Coupe 430d xDrive Grupo 1 Automático (F32) (CO2 137) (3S31)	2993	A	258,15 (190)	5,2	137	C
BMW Serie 4 Cabrio 425d Grupo 2 Automático (F33) (CO2 136) (3U31)	1995	A	217,39 (160)	5,2	136	C
BMW Serie 5 Touring 525d Grupo 1 (F11) (CO2 136) (5J71)	1995	M	217,39 (160)	5,2	136	B
BMW Serie 4 Cabrio 425d Grupo 1 (F33) (CO2 138) (3U31)	1995	M	217,39 (160)	5,2	138	C
BMW Serie 3 Gran Turismo 325d Grupo 2 (F34) (CO2 137) (3Y71)	1995	M	217,39 (160)	5,2	137	B
BMW Serie 3 Gran Turismo 330d Grupo 2 Automático (F34) (CO2 136) (3Y91)	2993	A	258,15 (190)	5,2	136	B
BMW serie 3 Touring 325d Grupo 2 (F31) (CO2 137) (8K51)	1995	M	217,39 (160)	5,2	137	C
BMW Serie 6 Coupe 640d Grupo 1 Automático (F13) (CO2 139) (6J11)	2993	A	312,5 (230)	5,2	139	B
BMW Serie 4 Cabrio 420d Grupo 2 (F33) (CO2 137) (3U11)	1995	M	183,42 (135)	5,2	137	C
BMW Serie 3 Gran Turismo 330d Grupo 2 Automático (F34) (CO2 137) (3Y91)	2993	A	258,15 (190)	5,2	137	B
BMW Serie 3 Gran Turismo 325d Grupo 3 (F34) (CO2 138) (3Y71)	1995	M	217,39 (160)	5,2	138	B
BMW Serie 3 Gran Turismo 325d Grupo 2 (F34) (CO2 136) (3Y71)	1995	M	217,39 (160)	5,2	136	B
BMW Serie 4 Coupe 425d Grupo 2 (F32) (CO2 136) (3P51)	1995	M	217,39 (160)	5,2	136	C
BMW serie 3 Touring 325d Grupo 2 (F31) (CO2 137) (3K71)	1995	M	217,39 (160)	5,2	137	C
BMW Serie 4 Cabrio 425d Grupo 2 Automático (F33) (CO2 137) (3U31)	1995	A	217,39 (160)	5,2	137	C
BMW Serie 3 Gran Turismo 320d xDrive Grupo 3 Automático (F34) (CO2 137) (3Y51)	1995	A	183,42 (135)	5,2	137	B
BMW Serie 7 Largo 740Ld xDrive Grupo 2 Automático (G12) (CO2 137) (7G81) (4 Plazas)	2993	A	319,29 (235)	5,2	137	A
BMW Serie 3 Berlina 330d xDrive Grupo 1 Automático (F30) (CO2 137) (3E31)	2993	A	258,15 (190)	5,2	137	C
BMW X3 X3 xDrive20d Grupo 2 Automático (F25) (CO2 136) (WZ51)	1995	A	190,22 (140)	5,2	136	C
BMW Serie 5 Touring 520d xDrive Grupo 3 Automático (F11) (CO2 137) (5L51)	1995	A	190,22 (140)	5,2	137	B
BMW Serie 7 Largo 730Ld xDrive Grupo 3 Automático (G12) (CO2 137) (7G61) (4 Plazas)	2993	A	264,95 (195)	5,2	137	A





Marca Modelo y Versión	Cilindrada (cm <sup>3</sup> )	Cambio (*)	Potencia CV (kW)	Consumo (l/100km)	Emisión CO <sub>2</sub> (g/km)	Clasificación Por consumo
BMW Serie 7 730d xDrive Grupo 3 Automático (G11) (CO2 137) (7C41) (4 Plazas)	2993	A	264,95 (195)	5,2	137	A
BMW Serie 3 Gran Turismo 320d xDrive Grupo 3 (F34) (CO2 136) (3Y51)	1995	M	183,42 (135)	5,2	136	B
BMW Serie 7 Largo 730Ld xDrive Grupo 3 Automático (G12) (CO2 137) (7G61)	2993	A	264,95 (195)	5,2	137	A

## BMW

Marca Modelo y Versión	Cilindrada (cm <sup>3</sup> )	Cambio (*)	Potencia CV (kW)	Consumo (l/100km)	Emisión CO <sub>2</sub> (g/km)	Clasificación Por consumo
BMW X1 X1 xDrive25d Grupo 2 Automático (F48) (CO2 137) (HU51)	1995	A	230,98 (170)	5,2	137	C
BMW Serie 7 Largo 740Ld xDrive Grupo 2 Automático (G12) (CO2 137) (7G81)	2993	A	319,29 (235)	5,2	137	A
BMW X4 X4 xDrive20d Grupo 2 Automático (F26) (CO2 136) (XX11)	1995	A	190,22 (140)	5,2	136	B
BMW Serie 7 730d xDrive Grupo 3 Automático (G11) (CO2 137) (7C41)	2993	A	264,95 (195)	5,2	137	A
BMW Serie 4 Coupe 430dxDrive Grupo 1 Automático (F32) (CO2 137) (4Y11)	2993	A	258,15 (190)	5,2	137	C
BMW Serie 3 330d xDrive Berlina	2993	A	264,95 (195)	5,1	134	C
BMW Serie 4 420d Cabrio	1995	M	190,22 (140)	5,1	134	C
BMW X3 X3 xDrive20d	1995	A	190,22 (140)	5,1	133	B
BMW Serie 6 620d xDrive Gran Turismo	1995	A	190,22 (140)	5,2	136	A
BMW Serie 3 Berlina 330d xDrive Grupo 2 Automático (F30) (CO2 139) (8F51)	2993	A	258,15 (190)	5,3	139	C
BMW serie 3 Touring 330d Grupo 2 Automático (F31) (CO2 138) (8K71)	2993	A	258,15 (190)	5,3	138	C
BMW Serie 3 Gran 330d Grupo 3 Automático (F34) (CO2 139) (8T71)	2993	A	258,15 (190)	5,3	139	C
BMW Serie 5 Gran 630d Grupo 3 Automático (G32) (CO2 139) (JW61)	2993	A	264,95 (195)	5,3	139	B
BMW Serie 4 Coupe 420d xDrive Grupo 2 Automático (F32) (CO2 140) (4X51)	1995	A	19021,74 (140)	5,3	140	C
BMW Serie 5 Berlina 530d xDrive Grupo 1 Automático (G31) (CO2 139) (JN51)	2993	A	26494,57 (195)	5,3	139	B
BMW Serie 3 320d xDrive Gran Turismo	1995	A	190,22 (140)	5,2	137	B
BMW Serie 3 330d Touring	2993	A	264,95 (195)	5,2	136	C
BMW Serie 5 530d Touring	2993	A	264,95 (195)	5,2	137	B
BMW Serie 5 Berlina 530d Grupo 2 Automático (F10) (CO2 139) (5D11)	2993	A	258,15 (190)	5,3	139	B
BMW Serie 5 Berlina 525d Grupo 3 (F10) (CO2 139) (5C71)	1995	M	217,39 (160)	5,3	139	B
BMW Serie 5 Berlina 535d Grupo 1 Automático (F10) (CO2 138) (5D51)	2993	A	312,5 (230)	5,3	138	B
BMW Serie 4 Gran Coupe 430d Grupo 2 Automático (F36) (CO2 138) (4C11)	2993	A	258,15 (190)	5,3	138	C
BMW Serie 5 Touring 525d Grupo 3 Automático (F11) (CO2 139) (5J71)	1995	A	217,39 (160)	5,3	139	B
BMW Serie 4 Cabrio 420d Grupo 2 (F33) (CO2 138) (3U11)	1995	M	183,42 (135)	5,3	138	C
BMW Serie 5 Touring 530d Grupo 1 Automático (F11) (CO2 139) (5K11)	2993	A	258,15 (190)	5,3	139	B
BMW Serie 4 Cabrio 430d Grupo 1 Automático (F33) (CO2 139) (3U51)	2993	A	258,15 (190)	5,3	139	C



Marca  
Modelo  
y Versión

Cilindrada  
(cm<sup>3</sup>)  
Cambio (r)  
Potencia  
CV (kW)

Consumo  
(l/100km)  
Emisión CO<sub>2</sub>  
(g/km)  
Clasificación  
Por consumo

BMW X5 X5 sDrive25d Grupo 1 Automático (F15) (CO2 139) (KT41) (7 plazas)	1995	A	230,98 (170)	5,3	139	B
BMW Serie 5 Berlina 525d xDrive Grupo 2 Automático (F10) (CO2 138) (5C91)	1995	A	217,39 (160)	5,3	138	B

Marca  
Modelo  
y Versión

Cilindrada  
(cm<sup>3</sup>)  
Cambio (r)  
Potencia  
CV (kW)

Consumo  
(l/100km)  
Emisión CO<sub>2</sub>  
(g/km)  
Clasificación  
Por consumo

BMW						
BMW Serie 4 Gran Coupe 430d xDrive Grupo 1 Automático (F36) (CO2 140) (4C31)	2993	A	258,15 (190)	5,3	140	C
BMW Serie 5 Touring 520d xDrive Grupo 2 Automático (F11) (CO2 138) (5L51)	1995	A	190,22 (140)	5,3	138	B
BMW Serie 3 Gran Turismo 330d Grupo 3 Automático (F34) (CO2 139) (3Y91)	2993	A	258,15 (190)	5,3	139	C
BMW serie 3 Touring 330d Grupo 2 Automático (F31) (CO2 138) (3L51)	2993	A	258,15 (190)	5,3	138	C
BMW Serie 4 Gran Coupe 430d Grupo 2 Automático (F36) (CO2 139) (4C11)	2993	A	258,15 (190)	5,3	139	C
BMW X5 X5 sDrive25d Grupo 1 Automático (F15) (CO2 139) (7 Plazas) (KT41)	1995	A	230,98 (170)	5,3	139	B
BMW X5 X5 sDrive25d Grupo 1 Automático (F15) (CO2 139) (KT41)	1995	A	230,98 (170)	5,3	139	B
BMW X3 X3 xDrive20d Grupo 3 Automático (F25) (CO2 139) (WZ51)	1995	A	190,22 (140)	5,3	139	C
BMW Serie 7 740d xDrive Grupo 3 Automático (G11) (CO2 139) (7C61) (4 Plazas)	2993	A	319,29 (235)	5,3	139	B
BMW Serie 7 740d xDrive Grupo 3 Automático (G11) (CO2 139) (7C61)	2993	A	319,29 (235)	5,3	139	B
BMW Serie 3 Berlina 330d xDrive Grupo 2 Automático (F30) (CO2 139) (3E31)	2993	A	258,15 (190)	5,3	139	C
BMW X4 X4 xDrive20d Grupo 3 Automático (F26) (CO2 139) (XX11)	1995	A	190,22 (140)	5,3	139	C
BMW Serie 4 Gran Coupe 430d Grupo 2 Automático (F36) (CO2 139) (4K91)	2993	A	258,15 (190)	5,3	139	C
BMW Serie 4 Cabrio 430d Grupo 1 Automático (F33) (CO2 139) (8S51)	2993	A	258,15 (190)	5,3	139	C
BMW Serie 5 Berlina 530dxDrive Grupo 1 Automático (G31) (CO2 139) (JN51)	2993	A	264,95 (195)	5,3	139	B
BMW Serie 4 Gran Coupe 430dxDrive Grupo 1 Automático (F36) (CO2 140) (4L11)	2993	A	258,15 (190)	5,3	140	C
BMW Serie 5 Berlina 530d xDrive Grupo 2 Automático (G30) (CO2 138) (JD11)	2993	A	264,95 (195)	5,3	138	B
BMW Serie 4 Gran Coupe 430d Grupo 2 Automático (F36) (CO2 139) (4C11)	2993	A	258,15 (190)	5,3	139	C
BMW Serie 4 Gran Coupe 430d xDrive Grupo 1 Automático (F36) (CO2 140) (4C31)	2993	A	258,15 (190)	5,3	140	C
BMW Serie 5 Berlina 540d xDrive Grupo 2 Automático (G30) (CO2 143) (JD51)	2993	A	319,29 (235)	5,4	143	B
BMW X3 X3 xDrive20d Grupo 3 Automático (G01) (CO2 142) (TX31)	1995	A	190,22 (140)	5,4	142	C
BMW serie 3 Touring 330d xDrive Grupo 1 Automático (F31) (CO2 142) (8K91)	2993	A	258,15 (190)	5,4	142	C
BMW X3 X3 xDrive20d Grupo 2 (F25) (CO2 142) (WZ51)	1995	M	190,22 (140)	5,4	142	C



Marca Modelo y Versión	Cilindrada (cm <sup>3</sup> )	Cambio (r)	Potencia CV (kW)	Consumo (l/100km)	Emisión CO <sub>2</sub> (g/km)	Clasificación Por consumo
BMW X4 X4 xDrive20d Grupo 2 (F26) (CO2 142) (XX11)	1995	M	190,22 (140)	5,4	142	C
BMW Serie 3 Berlina 335d xDrive Grupo 1 Automático (F30) (CO2 143) (3J71)	2993	A	312,5 (230)	5,4	143	C
BMW Serie 7 Largo 740Ld xDrive Grupo 3 Automático (G12) (CO2 142) (7G81) (4 Plazas)	2993	A	319,29 (235)	5,4	142	A
BMW X5 X5 sDrive25d Grupo 2 Automático (F15) (CO2 141) (KT41)	1995	A	230,98 (170)	5,4	141	B
BMW X5 X5 sDrive25d Grupo 2 Automático (F15) (CO2 141) (7 Plazas) (KT41)	1995	A	230,98 (170)	5,4	141	B

## BMW

Marca Modelo y Versión	Cilindrada (cm <sup>3</sup> )	Cambio (r)	Potencia CV (kW)	Consumo (l/100km)	Emisión CO <sub>2</sub> (g/km)	Clasificación Por consumo
BMW Serie 4 Coupe 430d xDrive Grupo 2 Automático (F32) (CO2 142) (3S31)	2993	A	258,15 (190)	5,4	142	C
BMW Serie 7 Largo 740Ld xDrive Grupo 3 Automático (G12) (CO2 142) (7G81)	2993	A	319,29 (235)	5,4	142	A
BMW Serie 3 Berlina 335d xDrive Grupo 1 Automático (F30) (CO2 143) (8F71)	2993	A	312,5 (230)	5,4	143	C
BMW serie 3 Touring 330d xDrive Grupo 1 Automático (F31) (CO2 142) (3L31)	2993	A	258,15 (190)	5,4	142	C
BMW serie 3 Touring 330d xDrive Grupo 1 Automático (F31) (CO2 142) (8K91) (SOP 11/2015)	2993	A	258,15 (190)	5,4	142	C
BMW X5 X5 sDrive25d Grupo 2 Automático (F15) (CO2 141) (KT41) (7 plazas)	1995	A	230,98 (170)	5,4	141	B
BMW Serie 4 Cabrio 425d Grupo 2 (F33) (CO2 141) (4U51)	1995	M	224,18 (165)	5,4	141	C
BMW Serie 5 Berlina 535d Grupo 2 Automático (F10) (CO2 143) (5D51)	2993	A	312,5 (230)	5,4	143	B
BMW Serie 5 Touring 525d Grupo 2 (F11) (CO2 141) (5J71)	1995	M	217,39 (160)	5,4	141	B
BMW Serie 4 Cabrio 425d Grupo 2 (F33) (CO2 142) (3U31)	1995	M	217,39 (160)	5,4	142	C
BMW Serie 6 Coupe 640d Grupo 2 Automático (F13) (CO2 143) (6J11)	2993	A	312,5 (230)	5,4	143	B
BMW Serie 6 Cabrio 640d Grupo 1 Automático (F12) (CO2 144) (6G11)	2993	A	312,5 (230)	5,4	144	B
BMW Serie 4 Cabrio 425d Grupo 2 (F33) (CO2 143) (3U31)	1995	M	217,39 (160)	5,4	143	C
BMW Serie 6 Gran Coupe 640d Grupo 1 Automático (F06) (CO2 143) (6E21)	2993	A	312,5 (230)	5,4	143	B
BMW Serie 4 Coupe 435d xDrive Grupo 1 Automático (F32) (CO2 143) (3S91)	2993	A	312,5 (230)	5,4	143	C
BMW Serie 3 Gran Turismo 330d xDrive Grupo 2 Automático (F34) (CO2 143) (3Z51)	2993	A	258,15 (190)	5,4	143	C
BMW Serie 3 Gran Turismo 330d xDrive Grupo 1 Automático (F34) (CO2 142) (3Z51)	2993	A	258,15 (190)	5,4	142	C
BMW Serie 5 Berlina 525d xDrive Grupo 3 Automático (F10) (CO2 143) (5C91)	1995	A	217,39 (160)	5,4	143	B
BMW serie 3 Touring 330d xDrive Automático (F31) (CO2 142) (3L31)	2993	A	258,15 (190)	5,4	142	C
BMW X4 X4 xDrive20d Grupo 3 Automático (F26) (CO2 141) (XX11)	1995	A	190,22 (140)	5,4	141	C
BMW Serie 5 Berlina 530d xDrive Grupo 1 Automático (F10) (CO2 142) (5D31)	2993	A	258,15 (190)	5,4	142	B
BMW Serie 5 Touring 525d xDrive Grupo 1 Automático (F11) (CO2 142) (5J91)	1995	A	217,39 (160)	5,4	142	B
BMW X3 X3 xDrive20d Grupo 3 Automático (F25) (CO2 141) (WZ51)	1995	A	190,22 (140)	5,4	141	C
BMW Serie 3 Berlina 335d xDrive Automático (F30) (CO2 143) (3J71)	2993	A	312,5 (230)	5,4	143	C



Marca  
Modelo  
y Versión

Cilindrada  
(cm<sup>3</sup>)  
Cambio (r)  
Potencia  
CV (kW)

Consumo  
(l/100km)  
Emisión CO<sub>2</sub>  
(g/km)  
Clasificación  
Por consumo

Marca Modelo y Versión	Cilindrada (cm <sup>3</sup> )	Cambio (r)	Potencia CV (kW)	Consumo (l/100km)	Emisión CO <sub>2</sub> (g/km)	Clasificación Por consumo
BMW X3 X3 xDrive20d Grupo 2 (F25) (CO2 143) (WZ51)	1995	M	190,22 (140)	5,4	143	C
BMW X4 X4 xDrive20d Grupo 2 (F26) (CO2 143) (XX11)	1995	M	190,22 (140)	5,4	143	C
BMW Serie 5 Touring 520d xDrive Grupo 3 Automático (F11) (CO2 143) (5L51)	1995	A	190,22 (140)	5,4	143	B
BMW Serie 4 Coupe 430d xDrive Grupo 2 Automático (F32) (CO2 141) (3S31)	2993	A	258,15 (190)	5,4	141	C

Marca  
Modelo  
y Versión

Cilindrada  
(cm<sup>3</sup>)  
Cambio (r)  
Potencia  
CV (kW)

Consumo  
(l/100km)  
Emisión CO<sub>2</sub>  
(g/km)  
Clasificación  
Por consumo

Marca Modelo y Versión	Cilindrada (cm <sup>3</sup> )	Cambio (r)	Potencia CV (kW)	Consumo (l/100km)	Emisión CO <sub>2</sub> (g/km)	Clasificación Por consumo
<b>BMW</b>						
BMW X1 X1 xDrive20d Automático (E84) (CO2 143) (VP91)	1995	A	183,42 (135)	5,4	143	D
BMW X1 X1 xDrive18d Automático (E84) (CO2 143) (VP71)	1995	A	142,66 (105)	5,4	143	D
BMW Serie 4 Cabrio 425d Grupo 2 (F33) (CO2 141) (4U51) (MTMA 2205)	1995	M	224,18 (165)	5,4	141	C
BMW Serie 3 Gran Turismo 330d xDrive Grupo 1 Automático (F34) (CO2 142) (8T91)	2993	A	258,15 (190)	5,4	142	C
BMW Serie 5 Berlina 530d xDrive Grupo 3 Automático (G30) (CO2 142) (JD11)	2993	A	264,95 (195)	5,4	142	B
BMW Serie 4 Coupe 430dxDrive Grupo 2 Automático (F32) (CO2 142) (4Y11)	2993	A	258,15 (190)	5,4	142	C
BMW Serie 4 Coupe 435dxDrive Grupo 1 Automático (F32) (CO2 143) (4Y31)	2993	A	312,5 (230)	5,4	143	C
BMW Serie 3 330d xDrive Touring	2993	A	264,95 (195)	5,3	139	C
BMW Serie 7 730Ld	2993	A	264,95 (195)	5,3	139	A
BMW Serie 5 530d xDrive Berlina	2993	A	264,95 (195)	5,3	140	B
BMW Serie 7 730d	2993	A	264,95 (195)	5,3	138	B
BMW Serie 6 630d Gran Turismo	2993	A	264,95 (195)	5,3	139	B
BMW Serie 6 Coupe 640d Grupo 3 Automático (F13) (CO2 145) (LX71)	2993	A	312,5 (230)	5,5	145	B
BMW Serie 6 Coupe 640d xDrive Grupo 1 Automático (F13) (CO2 146) (6J31)	2993	A	312,5 (230)	5,5	146	B
BMW serie 3 Touring 330d xDrive Grupo 2 Automático (F31) (CO2 145) (3L31)	2993	A	258,15 (190)	5,5	145	D
BMW Serie 3 Gran Turismo 330d xDrive Grupo 2 Automático (F34) (CO2 144) (3Z51)	2993	A	258,15 (190)	5,5	144	C
BMW X4 X4 xDrive20d Grupo 3 (F26) (CO2 145) (XX11)	1995	M	190,22 (140)	5,5	145	C
BMW serie 3 Touring 330d xDrive Grupo 2 Automático (F31) (CO2 145) (8K91) (SOP 11/2015)	2993	A	258,15 (190)	5,5	145	D
BMW Serie 4 Gran Coupe 430d xDrive Grupo 2 Automático (F36) (CO2 145) (4C31)	2993	A	258,15 (190)	5,5	145	C
BMW X3 X3 xDrive20d Grupo 3 (F25) (CO2 145) (WZ51)	1995	M	190,22 (140)	5,5	145	C
BMW Serie 3 Berlina 335d xDrive Grupo 2 Automático (F30) (CO2 145) (3J71)	2993	A	312,5 (230)	5,5	145	D
BMW Serie 3 Berlina 335d xDrive Grupo 2 Automático (F30) (CO2 145) (8F71)	2993	A	312,5 (230)	5,5	145	D
BMW serie 3 Touring 330d xDrive Grupo 2 Automático (F31) (CO2 145) (8K91)	2993	A	258,15 (190)	5,5	145	D
BMW X1 X1 xDrive20d (E84) (CO2 145) (VP91)	1995	M	183,42 (135)	5,5	145	D
BMW X1 X1 xDrive25d Automático (E84) (CO2 145) (VM71)	1995	A	217,39 (160)	5,5	145	D
BMW Serie 4 Gran Coupe 430d xDrive Grupo 2 Automático (F36) (CO2 144) (4C31)	2993	A	258,15 (190)	5,5	144	C
BMW X1 X1 xDrive18d (E84) (CO2 144) (VP71)	1995	M	142,66 (105)	5,5	144	D



Marca  
Modelo  
y Versión

BMW Serie 5 Touring 535d Grupo 1 Automático (F11) (CO2 144) (5K51)

Cilindrada  
(cm³)  
Cambio (r)  
Potencia  
CV (kW)

2993 A

Consumo  
(l/100km)  
Emisión CO₂  
(g/km)  
Clasificación  
Por consumo

312,5 (230) 5,5 144 C

Marca  
Modelo  
y Versión

## BMW

Cilindrada  
(cm³)  
Cambio (r)  
Potencia  
CV (kW)

Consumo  
(l/100km)  
Emisión CO₂  
(g/km)  
Clasificación  
Por consumo

BMW Serie 4 Cabrio 430d Grupo 2 Automático (F33) (CO2 144) (3U51)	2993	A	258,15 (190)	5,5	144	C
BMW Serie 5 Berlina 530d Grupo 3 Automático (F10) (CO2 144) (5D11)	2993	A	258,15 (190)	5,5	144	C
BMW Serie 5 Gran Turismo 520d Automático (F07) (CO2 144) (5N21)	1995	A	183,42 (135)	5,5	144	B
BMW Serie 5 Touring 530d Grupo 2 Automático (F11) (CO2 144) (5K11)	2993	A	258,15 (190)	5,5	144	C
BMW Serie 6 Gran Coupe 640d Grupo 2 Automático (F06) (CO2 147) (6E21)	2993	A	312,5 (230)	5,5	147	B
BMW Serie 6 Coupe 640d Grupo 3 Automático (F13) (CO2 147) (6J11)	2993	A	312,5 (230)	5,5	147	B
BMW Serie 5 Gran Turismo 520d Grupo 1 Automático (F07) (CO2 144) (5N21)	1995	A	183,42 (135)	5,5	144	B
BMW Serie 5 Berlina 530d xDrive Grupo 2 Automático (G31) (CO2 144) (JN51)	2993	A	26494,57 (195)	5,5	144	B
BMW Serie 5 Berlina 540d xDrive Grupo 1 Automático (G31) (CO2 145) (JN71)	2993	A	31929,35 (235)	5,5	145	B
BMW Serie 5 Gran 630d xDrive Grupo 1 Automático (G32) (CO2 144) (JW81)	2993	A	264,95 (195)	5,5	144	B
BMW Serie 4 Gran Coupe 430dxDrive Grupo 2 Automático (F36) (CO2 145) (4L11)	2993	A	258,15 (190)	5,5	145	C
BMW Serie 5 Berlina 530dxDrive Grupo 2 Automático (G31) (CO2 144) (JN51)	2993	A	264,95 (195)	5,5	144	B
BMW Serie 4 Cabrio 430d Grupo 2 Automático (F33) (CO2 144) (8S51)	2993	A	258,15 (190)	5,5	144	C
BMW Serie 3 Gran Turismo 330d xDrive Grupo 2 Automático (F34) (CO2 144) (8T91)	2993	A	258,15 (190)	5,5	144	C
BMW Serie 4 Gran Coupe 430d xDrive Grupo 2 Automático (F36) (CO2 145) (4C31)	2993	A	258,15 (190)	5,5	145	C
BMW Serie 7 730d xDrive	2993	A	264,95 (195)	5,5	143	B
BMW Serie 5 540d xDrive Berlina	2993	A	319,29 (235)	5,5	145	B
BMW Serie 4 430d Gran Coupé	2993	A	258,15 (190)	5,5	144	C
BMW Serie 5 Gran Turismo 520d Grupo 2 Automático (F07) (CO2 148) (5N21)	1995	A	183,42 (135)	5,6	148	B
BMW Serie 6 Cabrio 640d Grupo 2 Automático (F12) (CO2 149) (6G11)	2993	A	312,5 (230)	5,6	149	C
BMW serie 3 Touring 335d xDrive Grupo 1 Automático (F31) (CO2 148) (8L11) (SOP 11/2015)	2993	A	312,5 (230)	5,6	148	D
BMW X5 X5 xDrive25d Grupo 2 Automático (F15) (CO2 148) (7 Plazas) (LS01)	1995	A	230,98 (170)	5,6	148	B
BMW X5 X5 xDrive25d Grupo 2 Automático (F15) (CO2 148) (LS01)	1995	A	230,98 (170)	5,6	148	B



Marca Modelo y Versión	Cilindrada (cm <sup>3</sup> )	Cambio (r)	Potencia CV (kW)	Consumo (l/100km)	Emisión CO <sub>2</sub> (g/km)	Clasificación Por consumo
BMW serie 3 Touring 335d xDrive Grupo 1 Automático (F31) (CO2 148) (8J71)	2993	A	312,5 (230)	5,6	148	D
BMW Serie 6 Coupe 640d xDrive Grupo 2 Automático (F13) (CO2 149) (6J31)	2993	A	312,5 (230)	5,6	149	C
BMW Serie 4 Coupe 435d xDrive Grupo 2 Automático (F32) (CO2 147) (3S91)	2993	A	312,5 (230)	5,6	147	D
BMW Serie 3 Gran Turismo 330d xDrive Grupo 3 Automático (F34) (CO2 146) (3Z51)	2993	A	258,15 (190)	5,6	146	C
BMW Serie 6 Cabrio 640d xDrive Grupo 1 Automático (F12) (CO2 149) (6G31)	2993	A	312,5 (230)	5,6	149	C

## BMW

Marca Modelo y Versión	Cilindrada (cm <sup>3</sup> )	Cambio (r)	Potencia CV (kW)	Consumo (l/100km)	Emisión CO <sub>2</sub> (g/km)	Clasificación Por consumo
BMW X5 X5 xDrive25d Grupo 1 Automático (F15) (CO2 146) (LS01)	1995	A	230,98 (170)	5,6	146	B
BMW X5 X5 xDrive25d Grupo 1 Automático (F15) (CO2 146) (7 Plazas) (LS01)	1995	A	230,98 (170)	5,6	146	B
BMW Serie 6 Gran Coupe 640d xDrive Grupo 1 Automático (F06) (CO2 149) (6E41)	2993	A	312,5 (230)	5,6	149	B
BMW serie 3 Touring 335d xDrive Grupo 1 Automático (F31) (CO2 148) (8L11)	2993	A	312,5 (230)	5,6	148	D
BMW Serie 7 730d Automático (F01) (CO2 148) (YC21)	2993	A	258,15 (190)	5,6	148	B
BMW Serie 7 Largo 730Ld Automático (F02) (CO2 148) (YG41)	2993	A	258,15 (190)	5,6	148	B
BMW Serie 5 Berlina 535d Grupo 3 Automático (F10) (CO2 148) (5D51)	2993	A	312,5 (230)	5,6	148	C
BMW Serie 5 Touring 525d Grupo 3 (F11) (CO2 146) (5J71)	1995	M	217,39 (160)	5,6	146	C
BMW X5 X5 xDrive25d Grupo 1 Automático (F15) (CO2 146) (LS01) (7 plazas)	1995	A	230,98 (170)	5,6	146	B
BMW X5 X5 xDrive25d Grupo 2 Automático (F15) (CO2 148) (LS01) (7 plazas)	1995	A	230,98 (170)	5,6	148	B
BMW Serie 4 Gran Coupe 435d xDrive Grupo 1 Automático (F36) (CO2 146) (4G11)	2993	A	312,5 (230)	5,6	146	D
BMW Serie 5 Berlina 535d xDrive Grupo 1 Automático (F10) (CO2 147) (5D71)	2993	A	312,5 (230)	5,6	147	C
BMW Serie 5 Berlina 530d xDrive Grupo 2 Automático (F10) (CO2 147) (5D31)	2993	A	258,15 (190)	5,6	147	C
BMW X4 X4 xDrive20d Grupo 3 (F26) (CO2 146) (XX11)	1995	M	190,22 (140)	5,6	146	C
BMW serie 3 Touring 335d xDrive Automático (F31) (CO2 148) (8J71)	2993	A	312,5 (230)	5,6	148	D
BMW Serie 5 Touring 525d xDrive Grupo 2 Automático (F11) (CO2 147) (6J91)	1995	A	217,39 (160)	5,6	147	C
BMW X3 X3 xDrive20d Grupo 3 (F25) (CO2 146) (WZ51)	1995	M	190,22 (140)	5,6	146	C
BMW X5 X5 sDrive25d Grupo 1 Automático (F15) (CO2 149) (KS01)	1995	A	217,39 (160)	5,6	149	B
BMW Serie 4 Coupe 435d xDrive Grupo 2 Automático (F32) (CO2 146) (3S91)	2993	A	312,5 (230)	5,6	146	D
BMW Serie 3 Gran Turismo 335d xDrive Grupo 1 Automático (F34) (CO2 148) (3Z91)	2993	A	312,5 (230)	5,6	148	C
BMW X5 X5 sDrive25d Grupo 1 Automático (F15) (CO2 149) (7 Plazas) (KS01)	1995	A	217,39 (160)	5,6	149	B
BMW Serie 3 Gran Turismo 330d xDrive Grupo 3 Automático (F34) (CO2 146) (8T91)	2993	A	258,15 (190)	5,6	146	C
BMW Serie 3 Gran Turismo 335d xDrive Grupo 1 Automático (F34) (CO2 148) (8U11)	2993	A	312,5 (230)	5,6	148	C
BMW Serie 4 Gran Coupe 435d xDrive Grupo 1 Automático (F36) (CO2 146) (4G11)	2993	A	312,5 (230)	5,6	146	D



Marca  
Modelo  
y Versión

Cilindrada  
(cm<sup>3</sup>)  
Cambio (r)  
Potencia  
CV (kW)  
Consumo  
(l/100km)  
Emisión CO<sub>2</sub>  
(g/km)  
Clasificación  
Por consumo

BMW Serie 4 Coupe 435dxDrive Grupo 2 Automatico (F32) (CO2 147) (4Y31)	2993	A	312,5 (230)	5,6	147	D
BMW Serie 4 Gran Coupe 435dxDrive Grupo 1 Automatico (F36) (CO2 146) (4L31)	2993	A	312,5 (230)	5,6	146	D
BMW Serie 4 430d Coupé	2993	A	258,15 (190)	5,5	145	C
BMW X3 X3 xDrive30d Grupo 1 Automatico (G01) (CO2 149) (TX71)	2993	A	264,95 (195)	5,7	149	C

Marca  
Modelo  
y Versión

Cilindrada  
(cm<sup>3</sup>)  
Cambio (r)  
Potencia  
CV (kW)  
Consumo  
(l/100km)  
Emisión CO<sub>2</sub>  
(g/km)  
Clasificación  
Por consumo

## BMW

BMW Serie 5 Gran 630d xDrive Grupo 2 Automatico (G32) (CO2 150) (JW81)	2993	A	264,95 (195)	5,7	150	B
BMW Serie 5 Berlina 540d xDrive Grupo 2 Automatico (G31) (CO2 149) (JN71)	2993	A	31929,35 (235)	5,7	149	C
BMW Serie 5 Touring 530d xDrive Grupo 1 Automático (F11) (CO2 149) (5K31)	2993	A	258,15 (190)	5,7	149	C
BMW X4 X4 xDrive30d Grupo 1 Automatico (F26) (CO2 149) (XX31)	2993	A	258,15 (190)	5,7	149	C
BMW X5 X5 sDrive25d Grupo 2 Automático (F15) (CO2 151) (7 Plazas) (KS01)	1995	A	217,39 (160)	5,7	151	B
BMW X5 X5 sDrive25d Grupo 2 Automático (F15) (CO2 151) (KS01)	1995	A	217,39 (160)	5,7	151	B
BMW Serie 4 Gran Coupe 435d xDrive Grupo 2 Automático (F36) (CO2 149) (4G11)	2993	A	312,5 (230)	5,7	149	D
BMW Serie 4 Cabrio 435d xDrive Grupo 1 Automático (F33) (CO2 151) (4T11)	2993	A	312,5 (230)	5,7	151	D
BMW Serie 3 Gran Turismo 335d xDrive Grupo 2 Automático (F34) (CO2 149) (3Z91)	2993	A	312,5 (230)	5,7	149	C
BMW X3 X3 xDrive30d Grupo 1 Automatico (F25) (CO2 149) (WY51)	2993	A	258,15 (190)	5,7	149	C
BMW Serie 6 Gran Coupe 640d Grupo 3 Automático (F06) (CO2 152) (6E21)	2993	A	312,5 (230)	5,7	152	B
BMW Serie 5 Gran Turismo 520d Grupo 3 Automático (F07) (CO2 149) (5N21)	1995	A	183,42 (135)	5,7	149	B
BMW serie 3 Touring 335d xDrive Grupo 2 Automático (F31) (CO2 151) (8L11) (SOP 11/2015)	2993	A	312,5 (230)	5,7	151	D
BMW Serie 4 Gran Coupe 435d xDrive Grupo 2 Automático (F36) (CO2 150) (4G11)	2993	A	312,5 (230)	5,7	150	D
BMW Serie 3 Gran Turismo 335d xDrive Grupo 3 Automático (F34) (CO2 151) (3Z91)	2993	A	312,5 (230)	5,7	151	C
BMW serie 3 Touring 335d xDrive Grupo 2 Automático (F31) (CO2 151) (8J71)	2993	A	312,5 (230)	5,7	151	D
BMW serie 3 Touring 335d xDrive Grupo 2 Automático (F31) (CO2 151) (8L11)	2993	A	312,5 (230)	5,7	151	D
BMW Serie 6 Cabrio 640d Grupo 3 Automático (F12) (CO2 149) (LZ71)	2993	A	312,5 (230)	5,7	149	C
BMW Serie 7 740d Automático (F01) (CO2 149) (YC81)	2993	A	312,5 (230)	5,7	149	B
BMW Serie 5 Touring 530d Grupo 3 Automático (F11) (CO2 149) (5K11)	2993	A	258,15 (190)	5,7	149	C
BMW Serie 5 Touring 535d Grupo 2 Automático (F11) (CO2 149) (5K51)	2993	A	312,5 (230)	5,7	149	C
BMW Serie 6 Gran Coupe 640d Grupo 3 Automático (F06) (CO2 149) (6A61)	2993	A	312,5 (230)	5,7	149	B
BMW Serie 7 730Ld xDrive	2993	A	264,95 (195)	5,6	147	B



Marca  
Modelo  
y Versión

Cilindrada  
(cm³)  
Cambio (r)  
Potencia  
CV (kW)  
Consumo  
(l/100km)  
Emisión CO₂  
(g/km)  
Clasificación  
Por consumo

Marca Modelo y Versión	Cilindrada (cm³)	Cambio (r)	Potencia CV (kW)	Consumo (l/100km)	Emisión CO₂ (g/km)	Clasificación Por consumo
BMW Serie 6 630d xDrive Gran Turismo	2993	A	264,95 (195)	5,6	148	B
BMW Serie 5 530d xDrive Touring	2993	A	264,95 (195)	5,6	148	C
BMW Serie 4 Gran Coupe 435d xDrive Grupo 2 Automático (F36) (CO2 150) (4L31)	2993	A	312,5 (230)	5,7	150	D
BMW Serie 4 Cabrio 435d xDrive Grupo 1 Automático (F33) (CO2 151) (8S71)	2993	A	312,5 (230)	5,7	151	D
BMW Serie 4 Gran Coupe 435d xDrive Grupo 2 Automático (F36) (CO2 150) (4G11)	2993	A	312,5 (230)	5,7	150	D

Marca  
Modelo  
y Versión

Cilindrada  
(cm³)  
Cambio (r)  
Potencia  
CV (kW)  
Consumo  
(l/100km)  
Emisión CO₂  
(g/km)  
Clasificación  
Por consumo

Marca Modelo y Versión	Cilindrada (cm³)	Cambio (r)	Potencia CV (kW)	Consumo (l/100km)	Emisión CO₂ (g/km)	Clasificación Por consumo
<b>BMW</b>						
BMW Serie 7 Largo 750Ld xDrive Grupo 1 Automático (G12) (CO2 149) (7H01) (4 plazas)	2993	A	399,46 (294)	5,7	149	B
BMW Serie 3 Gran Turismo 335d xDrive Grupo 2 Automático (F34) (CO2 149) (8U11)	2993	A	312,5 (230)	5,7	149	C
BMW Serie 3 Gran Turismo 335d xDrive Grupo 3 Automático (F34) (CO2 151) (8U11)	2993	A	312,5 (230)	5,7	151	C
BMW Serie 7 Largo 750Ld xDrive Grupo 1 Automático (G12) (CO2 149) (7H01) (5 plazas)	2993	A	399,46 (294)	5,7	149	B
BMW Serie 7 750d xDrive Grupo 1 Automático (G11) (CO2 149) (7C81) (5 plazas)	2993	A	399,46 (294)	5,7	149	B
BMW Serie 3 330d Gran Turismo	2993	A	258,15 (190)	5,7	150	C
BMW X3 X3 xDrive30d Grupo 2 Automático (G01) (CO2 153) (TX71)	2993	A	264,95 (195)	5,8	153	C
BMW Serie 6 Gran Turismo 640d xDrive Grupo 1 Automático (G32) (CO2 153) (JW01)	2993	A	319,29 (235)	5,8	153	B
BMW Serie 7 740d xDrive	2993	A	319,29 (235)	5,6	148	B
BMW Serie 5 Gran Turismo 530d Automático (F07) (CO2 153) (5N41)	2993	A	258,15 (190)	5,8	153	C
BMW Serie 6 Cabrio 640d Grupo 3 Automático (F12) (CO2 153) (6G11)	2993	A	312,5 (230)	5,8	153	C
BMW Serie 5 Gran Turismo 530d Grupo 1 Automático (F07) (CO2 153) (5N41)	2993	A	258,15 (190)	5,8	153	C
BMW X5 X5 xDrive25d Grupo 1 Automático (F15) (CO2 154) (KS21)	1995	A	217,39 (160)	5,8	154	C
BMW Serie 6 Coupe 640d xDrive Grupo 3 Automático (F13) (CO2 153) (YM31)	2993	A	312,5 (230)	5,8	153	C
BMW Serie 5 Berlina 530d xDrive Grupo 3 Automático (F10) (CO2 152) (5D31)	2993	A	258,15 (190)	5,8	152	C
BMW X5 X5 xDrive25d Grupo 1 Automático (F15) (CO2 154) (7 Plazas) (KS21)	1995	A	217,39 (160)	5,8	154	C
BMW Serie 5 Berlina 535d xDrive Grupo 2 Automático (F10) (CO2 152) (5D71)	2993	A	312,5 (230)	5,8	152	C
BMW Serie 5 Touring 525d xDrive Grupo 3 Automático (F11) (CO2 152) (5J91)	1995	A	217,39 (160)	5,8	152	C
BMW Serie 6 Coupe 640d xDrive Grupo 3 Automático (F13) (CO2 154) (6J31)	2993	A	312,5 (230)	5,8	154	C
BMW Serie 6 Gran Coupe 640d xDrive Grupo 2 Automático (F06) (CO2 153) (6E41)	2993	A	312,5 (230)	5,8	153	C
BMW Serie 6 Cabrio 640d xDrive Grupo 2 Automático (F12) (CO2 154) (6G31)	2993	A	312,5 (230)	5,8	154	C
BMW X4 X4 xDrive30d	2993	A	264,95 (195)	5,7	150	C
BMW X3 X3 xDrive30d	2993	A	264,95 (195)	5,7	151	C
BMW Serie 7 740Ld xDrive	2993	A	319,29 (235)	5,7	149	B





Marca  
Modelo  
y Versión

Cilindrada  
(cm<sup>3</sup>)  
Cambio (r)  
Potencia  
CV (kW)

Consumo  
(l/100km)  
Emisión CO<sub>2</sub>  
(g/km)  
Clasificación  
Por consumo

BMW Serie 5 Gran 630d xDrive Grupo 3 Automatico (G32) (CO2 154) (JW81)	2993	A	264,95 (195)	5,9	154	B
BMW Serie 5 Berlina M550d xDrive Grupo 1 Automatico (G30) (CO2 154) (JD71)	2993	A	399,46 (294)	5,9	154	C
BMW X5 X5 xDrive30d Grupo 1 Automatico (F15) (CO2 156) (KS41) (7 plazas)	2993	A	258,15 (190)	5,9	156	C
BMW Serie 4 Cabrio 435d xDrive Grupo 2 Automático (F33) (CO2 155) (4T11)	2993	A	312,5 (230)	5,9	155	D

Marca  
Modelo  
y Versión

Cilindrada  
(cm<sup>3</sup>)  
Cambio (r)  
Potencia  
CV (kW)

Consumo  
(l/100km)  
Emisión CO<sub>2</sub>  
(g/km)  
Clasificación  
Por consumo

BMW						
BMW X5 X5 xDrive30d Grupo 1 Automatico (F15) (CO2 156) (KS41)	2993	A	258,15 (190)	5,9	156	C
BMW X5 X5 xDrive25d Grupo 2 Automático (F15) (CO2 156) (KS21)	1995	A	217,39 (160)	5,9	156	C
BMW X4 X4 xDrive30d Grupo 2 Automatico (F26) (CO2 156) (XX31)	2993	A	258,15 (190)	5,9	156	D
BMW X5 X5 xDrive25d Grupo 2 Automático (F15) (CO2 156) (7 Plazas) (KS21)	1995	A	217,39 (160)	5,9	156	C
BMW X5 X5 xDrive30d Grupo 1 Automático (F15) (CO2 156) (7 Plazas) (KS41)	2993	A	258,15 (190)	5,9	156	C
BMW X3 X3 xDrive30d Grupo 2 Automatico (F25) (CO2 156) (WY51)	2993	A	258,15 (190)	5,9	156	D
BMW Serie 5 Touring 530d xDrive Grupo 2 Automático (F11) (CO2 154) (5K31)	2993	A	258,15 (190)	5,9	154	C
BMW Serie 5 Touring 535d xDrive Grupo 1 Automático (F11) (CO2 154) (5K71)	2993	A	312,5 (230)	5,9	154	C
BMW X1 X1 xDrive25d (E84) (CO2 154) (VM71)	1995	M	217,39 (160)	5,9	154	E
BMW Serie 5 Touring 535d Grupo 3 Automático (F11) (CO2 154) (5K51)	2993	A	312,5 (230)	5,9	154	C
BMW Serie 5 Gran Turismo 535d Automático (F07) (CO2 154) (5N81)	2993	A	312,5 (230)	5,9	154	C
BMW Serie 5 540d xDrive Touring	2993	A	319,29 (235)	5,8	153	C
BMW Serie 7 750d xDrive	2993	A	399,46 (294)	5,8	152	B
BMW Serie 4 430d Cabrio	2993	A	258,15 (190)	5,8	152	D
BMW X5 X5 xDrive25d	1995	A	230,98 (170)	5,7	150	G
BMW Serie 7 Largo 750Ld xDrive Grupo 2 Automatico (G12) (CO2 154) (7H01) (4 plazas)	2993	A	399,46 (294)	5,9	154	B
BMW Serie 7 Largo 750Ld xDrive Grupo 2 Automatico (G12) (CO2 154) (7H01) (5 plazas)	2993	A	399,46 (294)	5,9	154	B
BMW Serie 7 750d xDrive Grupo 2 Automatico (G11) (CO2 154) (7C81) (5 plazas)	2993	A	399,46 (294)	5,9	154	B
BMW Serie 4 Cabrio 435dxDrive Grupo 2 Automatico (F33) (CO2 155) (8S71)	2993	A	312,5 (230)	5,9	155	D
BMW Serie 7 750Ld xDrive	2993	A	399,46 (294)	5,9	155	B
BMW X5 X5 xDrive40d Grupo 1 Automatico (F15) (CO2 157) (KS61) (7 plazas)	2993	A	312,5 (230)	6	157	C
BMW X5 X5 xDrive30d Grupo 2 Automatico (F15) (CO2 158) (KS41) (7 plazas)	2993	A	258,15 (190)	6	158	C
BMW X5 X5 xDrive40d Grupo 2 Automatico (F15) (CO2 159) (KS61) (7 plazas)	2993	A	312,5 (230)	6	159	C
BMW X3 X3 xDrive35d Automatico (F25) (CO2 157) (WY71)	2993	A	312,5 (230)	6	157	D
BMW X6 X6 xDrive30d Grupo 2 Automático (F16) (CO2 159) (KV21)	2993	A	258,15 (190)	6	159	B



Marca Modelo y Versión	Cilindrada (cm <sup>3</sup> )	Cambio (r)	Potencia CV (kW)	Consumo (l/100km)	Emisión CO <sub>2</sub> (g/km)	Clasificación Por consumo
BMW X6 X6 xDrive30d Grupo 1 Automático (F16) (CO2 157) (KV21)	2993	A	258,15 (190)	6	157	B
BMW Serie 7 740d xDrive Automático (F01) (CO2 159) (YB01)	2993	A	312,5 (230)	6	159	C
BMW X5 X5 xDrive30d Grupo 2 Automático (F15) (CO2 158) (KS41)	2993	A	258,15 (190)	6	158	C

## BMW

Marca Modelo y Versión	Cilindrada (cm <sup>3</sup> )	Cambio (r)	Potencia CV (kW)	Consumo (l/100km)	Emisión CO <sub>2</sub> (g/km)	Clasificación Por consumo
BMW X5 X5 xDrive30d Grupo 2 Automático (F15) (CO2 158) (7 Plazas) (KS41)	2993	A	258,15 (190)	6	158	C
BMW X4 X4 xDrive35d Automático (F26) (CO2 157) (XX51)	2993	A	312,5 (230)	6	157	D
BMW X5 X5 xDrive40d Grupo 2 Automático (F15) (CO2 159) (7 Plazas) (KS61)	2993	A	312,5 (230)	6	159	C
BMW X5 X5 xDrive40d Grupo 2 Automático (F15) (CO2 159) (KS61)	2993	A	312,5 (230)	6	159	C
BMW X5 X5 xDrive40d Grupo 1 Automático (F15) (CO2 157) (7 Plazas) (KS61)	2993	A	312,5 (230)	6	157	C
BMW Serie 5 Touring 530d xDrive Grupo 3 Automático (F11) (CO2 159) (5K31)	2993	A	258,15 (190)	6	159	C
BMW Serie 7 730d xDrive Automático (F01) (CO2 158) (YC41)	2993	A	258,15 (190)	6	158	C
BMW Serie 6 Gran Coupe 640d xDrive Grupo 3 Automático (F06) (CO2 158) (6A81)	2993	A	312,5 (230)	6	158	C
BMW X5 X5 xDrive40d Grupo 1 Automático (F15) (CO2 157) (KS61)	2993	A	312,5 (230)	6	157	C
BMW Serie 5 Berlina 535d xDrive Grupo 3 Automático (F10) (CO2 157) (5D71)	2993	A	312,5 (230)	6	157	C
BMW Serie 5 Touring 535d xDrive Grupo 2 Automático (F11) (CO2 159) (5K71)	2993	A	312,5 (230)	6	159	C
BMW Serie 6 Cabrio 640d xDrive Grupo 3 Automático (F12) (CO2 158) (YP31)	2993	A	312,5 (230)	6	158	C
BMW Serie 5 Gran Turismo 530d Grupo 3 Automático (F07) (CO2 159) (5N41)	2993	A	258,15 (190)	6	159	C
BMW Serie 5 Gran Turismo 530d Grupo 2 Automático (F07) (CO2 157) (5N41)	2993	A	258,15 (190)	6	157	C
BMW Serie 6 Cabrio 640d xDrive Grupo 3 Automático (F12) (CO2 158) (6G31)	2993	A	312,5 (230)	6	158	C
BMW Serie 6 Gran Coupe 640d xDrive Grupo 3 Automático (F06) (CO2 158) (6E41)	2993	A	312,5 (230)	6	158	C
BMW Serie 6 Gran Turismo 640d xDrive Grupo 2 Automático (G32) (CO2 158) (JW01)	2993	A	31929,35 (235)	6	158	C
BMW X3 X3 xDrive30d Grupo 3 Automático (G01) (CO2 158) (TX71)	2993	A	264,95 (195)	6	158	D
BMW Serie 8 840d xDrive Coupé	2993	A	319,29 (235)	5,9	154	C
BMW Serie 6 640d xDrive Gran Turismo	2993	A	319,29 (235)	5,9	157	B
BMW Serie 5 Berlina M550d xDrive Grupo 2 Automático (G30) (CO2 159) (JD71)	2993	A	399,46 (294)	6,1	159	C
BMW Serie 8 840d xDrive Gran Coupé	2993	A	319,29 (235)	5,9	155	B
BMW Serie 8 840d xDrive Cabrio	2993	A	319,29 (235)	5,9	155	C
BMW Serie 4 430d xDrive Gran Coupé	2993	A	258,15 (190)	6	158	D
BMW X4 X4 xDrive30d Grupo 3 Automático (F26) (CO2 159) (XX31)	2993	A	258,15 (190)	6,1	159	D

Marca  
Modelo  
y Versión

Cilindrada  
(cm³)  
Cambio (r)  
Potencia  
CV (kW)

Consumo  
(l/100km)  
Emisión CO₂  
(g/km)  
Clasificación  
Por consumo

BMW X3 X3 xDrive30d Grupo 3 Automatico (F25) (CO2 159) (WY51)	2993	A	258,15 (190)	6,1	159	D
BMW Serie 4 430d xDrive Coupé	2993	A	258,15 (190)	6,1	159	D
BMW Serie 3 330d xDrive Gran Turismo	2993	A	258,15 (190)	6,1	161	D

Marca  
Modelo  
y Versión

Cilindrada  
(cm³)  
Cambio (r)  
Potencia  
CV (kW)

Consumo  
(l/100km)  
Emisión CO₂  
(g/km)  
Clasificación  
Por consumo

BMW						
BMW Serie 6 Gran Turismo 640d xDrive Grupo 3 Automatico (G32) (CO2 163) (JW01)	2993	A	31929,35 (235)	6,2	163	C
BMW Serie 5 Berlina M 550d xDrive Automático (F10) (CO2 162) (5D91)	2993	A	380,43 (280)	6,2	162	D
BMW Serie 5 Gran Turismo 530d xDrive Automático (F07) (CO2 163) (5N61)	2993	A	258,15 (190)	6,2	163	C
BMW Serie 5 Touring 535d xDrive Grupo 3 Automático (F11) (CO2 164) (5K71)	2993	A	312,5 (230)	6,2	164	D
BMW X6 X6 xDrive40d Grupo1 (F16) (CO2 163) (KV41)	2993	A	312,5 (230)	6,2	163	C
BMW X6 X6 xDrive40d Grupo 1 Automático (F16) (CO2 163) (KV41)	2993	A	312,5 (230)	6,2	163	C
BMW Serie 5 Gran Turismo 530d xDrive Grupo 1 Automático (F07) (CO2 163) (5N61)	2993	A	258,15 (190)	6,2	163	C
BMW Serie 5 M550d xDrive Berlina	2993	A	399,46 (294)	6,1	160	C
BMW Serie 4 435d xDrive Gran Coupé	2993	A	312,5 (230)	6,2	162	E
BMW X4 X4 M40d	2993	A	326,09 (240)	6,2	162	D
BMW Serie 4 435d xDrive Coupé	2993	A	312,5 (230)	6,2	163	E
BMW Serie 5 Gran Turismo 530d xDrive Grupo 2 Automático (F07) (CO2 167) (5N61)	2993	A	258,15 (190)	6,3	167	C
BMW X6 X6 xDrive40d Grupo 2 Automático (F16) (CO2 165) (KV41)	2993	A	312,5 (230)	6,3	165	C
BMW Serie 5 Touring M 550d xDrive Automático (F11) (CO2 166) (5K91)	2993	A	380,43 (280)	6,3	166	D
BMW X6 X6 xDrive40d Grupo2 (F16) (CO2 165) (KV41)	2993	A	312,5 (230)	6,3	165	C
BMW X6 X6 xDrive30d	2993	A	264,95 (195)	6,1	159	B
BMW Serie 5 Berlina M550d xDrive Grupo 1 Automatico (G31) (CO2 168) (JN91)	2993	A	39945,65 (294)	6,4	168	D
BMW X3 X3 M40d	2993	A	326,09 (240)	6,3	164	D
BMW Serie 3 335d xDrive Gran Turismo	2993	A	312,5 (230)	6,4	167	D
BMW X5 X5 xDrive30d	2993	A	264,95 (195)	6,1	159	G
BMW Serie 7 Largo 750Ld xDrive Automático (F02) (CO2 169) (YF61)	2993	A	380,43 (280)	6,4	169	C
BMW Serie 5 Gran Turismo 535d xDrive Automático (F07) (CO2 168) (5N01)	2993	A	312,5 (230)	6,4	168	C
BMW Serie 7 750d xDrive Automático (F01) (CO2 169) (YB81)	2993	A	380,43 (280)	6,4	169	C
BMW Serie 5 Gran Turismo 535d xDrive Grupo 1 Automático (F07) (CO2 168) (5N01)	2993	A	312,5 (230)	6,4	168	C
BMW Serie 5 Gran Turismo 530d xDrive Grupo 3 Automático (F07) (CO2 169) (5N61)	2993	A	258,15 (190)	6,4	169	C
BMW Serie 5 M550d xDrive Touring	2993	A	399,46 (294)	6,3	166	D
BMW Serie 4 435d xDrive Cabrio	2993	A	312,5 (230)	6,4	168	E



Marca  
Modelo  
y Versión

BMW Serie 5 Gran Turismo 535d xDrive Grupo 2 Automático (F07) (CO2 172) (5N01)

Cilindrada  
(cm<sup>3</sup>)  
Cambio (r)  
Potencia  
CV (kW)

2993 | A | 312,5 (230) | 6,5 | 172 | **D**

Consumo  
(l/100km)  
Emisión CO<sub>2</sub>  
(g/km)  
Clasificación  
Por consumo

Marca  
Modelo  
y Versión

## BMW

Marca Modelo y Versión	Cilindrada (cm <sup>3</sup> )	Cambio (r)	Potencia CV (kW)	Consumo (l/100km)	Emisión CO <sub>2</sub> (g/km)	Clasificación Por consumo
BMW X5 X5 M50d Automático (F15) (CO2 173) (KS81) (7 plazas)	2993	A	380,43 (280)	6,6	173	C
BMW Serie 5 Gran Turismo 535d xDrive Grupo 3 Automático (F07) (CO2 174) (5N01)	2993	A	312,5 (230)	6,6	174	D
BMW X6 X6 M50d Automático (F16) (CO2 174) (KV61)	2993	A	380,43 (280)	6,6	174	C
BMW X5 X5 M50d Automático (F15) (CO2 173) (KS81)	2993	A	380,43 (280)	6,6	173	C
BMW X5 X5 M50d Automático (F15) (CO2 173) (7 Plazas) (KS81)	2993	A	380,43 (280)	6,6	173	C
BMW Serie 5 Berlina M550d xDrive Grupo 2 Automático (G31) (CO2 173) (JN91)	2993	A	39945,65 (294)	6,6	173	D
BMW X7 X7 xDrive30d	2993	A	264,95 (195)	6,5	171	B
BMW X5 X5 xDrive40d Grupo 1 Automático (F15) (CO2 183) (KS61) (7 Plazas)	2993	A	31250 (230)	6,9	183	D
BMW X5 X5 xDrive40d Grupo 1 Automático (F15) (CO2 183) (KS61)	2993	A	31250 (230)	6,9	183	D
BMW X6 X6 xDrive40d Grupo 1 Automático (F16) (CO2 183) (KV41)	2993	A	31250 (230)	6,9	183	D
BMW X5 X5 xDrive30d Grupo 1 Automático (F15) (CO2 183) (KS41)	2993	A	25815,22 (190)	6,9	183	D
BMW X5 X5 xDrive30d Grupo 1 Automático (F15) (CO2 183) (KS41) (7 Plazas)	2993	A	25815,22 (190)	6,9	183	D
BMW X6 X6 xDrive30d Grupo 1 Automático (F16) (CO2 183) (KV21)	2993	A	25815,22 (190)	6,9	183	D
BMW X6 X6 M50d	2993	A	399,46 (294)	6,9	181	D
BMW X5 X5 M50d	2993	A	399,46 (294)	6,9	181	G
BMW X7 X7 M50d	2993	A	399,46 (294)	7,1	186	C
BMW X5 X5 M50d Grupo 1 Automático (F15) (CO2 205) (KS81) (7 Plazas)	2993	A	38043,48 (280)	7,8	205	E
BMW X6 X6 M50d Grupo 1 Automático (F16) (CO2 206) (KV61)	2993	A	38043,48 (280)	7,8	206	E
BMW X5 X5 M50d Grupo 1 Automático (F15) (CO2 205) (KS81)	2993	A	38043,48 (280)	7,8	205	E

## Chevrolet

Chevrolet NUEVO AVEO 5P 1.3 95CV LT+ (MY14)	1248	M	95,11 (70)	3,6	95	B
Chevrolet NUEVO AVEO 5P 1.3 95CV LT+ (MY13)	1248	M	95,11 (70)	3,6	95	B
Chevrolet NUEVO AVEO 5P 1.3 95CV LT (MY13)	1248	M	95,11 (70)	3,6	95	B
Chevrolet AVEO 4P 1.3 LT+ (MY12)	1248	M	74,73 (55)	3,7	97	A
Chevrolet AVEO 4P 1.3 LT+ (MY11)	1248	M	74,73 (55)	3,7	97	A



Marca Modelo y Versión	Cilindrada (cm <sup>3</sup> )	Cambio (*)	Potencia CV (kW)	Consumo (l/100km)	Emisión CO <sub>2</sub> (g/km)	Clasificación Por consumo
Chevrolet AVEO 4P 1.3 75CV LT+ (MY12)	1248	M	74,73 (55)	3,7	97	A
Chevrolet NUEVO AVEO 4P 1.3 75CV LT+ (MY13)	1248	M	74,73 (55)	3,7	97	A

## Chevrolet

Marca Modelo y Versión	Cilindrada (cm <sup>3</sup> )	Cambio (*)	Potencia CV (kW)	Consumo (l/100km)	Emisión CO <sub>2</sub> (g/km)	Clasificación Por consumo
Chevrolet NUEVO AVEO 4P 1.3 LT+ (MY12)	1248	M	74,73 (55)	3,7	97	A
Chevrolet NUEVO AVEO 4P 1.3 75CV LT+ (MY14)	1248	M	74,73 (55)	3,7	97	A
Chevrolet NUEVO AVEO 4P 1.3 LT+ (MY11)	1248	M	74,73 (55)	3,7	97	A
Chevrolet AVEO 5P 1.3 75CV LT (MY12)	1248	M	74,73 (55)	3,8	99	B
Chevrolet NUEVO AVEO 5P 1.3 LT (MY11)	1248	M	74,73 (55)	3,8	99	B
Chevrolet NUEVO AVEO 5P 1.3 LT (MY12)	1248	M	74,73 (55)	3,8	99	B
Chevrolet NUEVO AVEO 5P 1.3 75CV LT (MY14)	1248	M	74,73 (55)	3,8	99	B
Chevrolet AVEO 5P 1.3 LT (MY11)	1248	M	74,73 (55)	3,8	99	B
Chevrolet NUEVO AVEO 5P 1.3 75CV LT (MY13)	1248	M	74,73 (55)	3,8	99	B
Chevrolet NUEVO AVEO 5P 1.3 95CV LTZ (MY13)	1248	M	95,11 (70)	4,1	108	C
Chevrolet AVEO 5P 1.3 95CV LTZ (MY12)	1248	M	95,11 (70)	4,1	108	C
Chevrolet AVEO 5P 1.3 LT+ (MY11)	1248	M	95,11 (70)	4,1	108	C
Chevrolet AVEO 5P 1.3 95CV LT+ (MY12)	1248	M	95,11 (70)	4,1	108	C
Chevrolet AVEO 5P 1.3 LTZ (MY11)	1248	M	95,11 (70)	4,1	108	C
Chevrolet AVEO 4P 1.3 LTZ (MY12)	1248	M	95,11 (70)	4,1	107	B
Chevrolet NUEVO AVEO 5P 1.3 95CV LTZ (MY14)	1248	M	95,11 (70)	4,1	108	C
Chevrolet NUEVO AVEO 4P 1.3 LTZ (MY12)	1248	M	95,11 (70)	4,1	107	B
Chevrolet NUEVO AVEO 4P 1.3 95CV LT+ (MY13)	1248	M	95,11 (70)	4,1	107	B
Chevrolet NUEVO AVEO 4P 1.3 95CV LTZ (MY13)	1248	M	95,11 (70)	4,1	107	B
Chevrolet NUEVO AVEO 4P 1.3 LTZ (MY11)	1248	M	95,11 (70)	4,1	107	B
Chevrolet AVEO 4P 1.3 95CV LTZ (MY12)	1248	M	95,11 (70)	4,1	107	B
Chevrolet NUEVO AVEO 5P 1.3 LT+ (MY12)	1248	M	95,11 (70)	4,1	108	C
Chevrolet NUEVO AVEO 5P 1.3 LTZ (MY11)	1248	M	95,11 (70)	4,1	108	C
Chevrolet NUEVO AVEO 5P 1.3 LTZ (MY12)	1248	M	95,11 (70)	4,1	108	C
Chevrolet NUEVO AVEO 5P 1.3 LT+ (MY11)	1248	M	95,11 (70)	4,1	108	C
Chevrolet NUEVO AVEO 4P 1.3 95CV LTZ (MY14)	1248	M	95,11 (70)	4,1	107	B
Chevrolet CRUZE SW 1.7 LT+ (MY13)	1686	M	130,52 (96)	4,5	119	B
Chevrolet CRUZE SW 1.7 LTZ (MY13)	1686	M	130,52 (96)	4,5	119	B



Marca  
Modelo  
y Versión

Cilindrada  
(cm<sup>3</sup>)  
Cambio (r)  
Potencia  
CV (kW)

Consumo  
(l/100km)  
Emisión CO<sub>2</sub>  
(g/km)  
Clasificación  
Por consumo

Marca  
Modelo  
y Versión

Cilindrada  
(cm<sup>3</sup>)  
Cambio (r)  
Potencia  
CV (kW)

Consumo  
(l/100km)  
Emisión CO<sub>2</sub>  
(g/km)  
Clasificación  
Por consumo

## Chevrolet

Chevrolet CRUZE 4P 1.7 LT+ (MY13)	1686	M	130,52 (96)	4,5	117	B
Chevrolet CRUZE 4P 1.7 LT (MY12)	1686	M	130,43 (96)	4,5	117	B
Chevrolet CRUZE 4P 1.7 LT (MY13)	1686	M	130,43 (96)	4,5	117	B
Chevrolet CRUZE SW 1.7 LT (MY14)	1686	M	130,43 (96)	4,5	119	B
Chevrolet TRAX 1.7 LT FWD (MY14)	1686	M	130,43 (96)	4,5	120	C
Chevrolet TRAX 1.7 LS+ FWD (MY13)	1686	M	130,43 (96)	4,5	120	C
Chevrolet TRAX 1.7 LT FWD (MY13)	1686	M	130,43 (96)	4,5	120	C
Chevrolet TRAX 1.7 LS+ FWD (MY14)	1686	M	130,43 (96)	4,5	120	C
Chevrolet CRUZE 4P 1.7 LT (MY14)	1686	M	130,43 (96)	4,5	117	B
Chevrolet CRUZE 4P 1.7 LT+ (MY12)	1686	M	130,43 (96)	4,5	117	B
Chevrolet CRUZE SW 1.7 LT (MY13)	1686	M	130,43 (96)	4,5	119	B
Chevrolet CRUZE 5P 1.7 LT+ (MY12)	1686	M	130,43 (96)	4,5	117	B
Chevrolet CRUZE 5P 1.7 LT (MY14)	1686	M	130,43 (96)	4,5	117	B
Chevrolet CRUZE 5P 1.7 LT (MY13)	1686	M	130,43 (96)	4,5	117	B
Chevrolet CRUZE 5P 1.7 LT (MY12)	1686	M	130,43 (96)	4,5	117	B
Chevrolet CRUZE 5P 1.7 LS+ (MY14)	1686	M	130,43 (96)	4,5	117	B
Chevrolet CRUZE 5P 1.7 LS+ (MY13)	1686	M	130,43 (96)	4,5	117	B
Chevrolet TRAX 1.7 LS+ FWD (MY15)	1686	M	130,43 (96)	4,5	120	C
Chevrolet TRAX 1.7 LT FWD (MY15)	1686	M	130,43 (96)	4,5	120	C
Chevrolet MALIBU 2.0D LTZ (MY13)	1956	M	160,33 (118)	4,7	125	A
Chevrolet MALIBU 2.0D LT+ (MY13)	1956	M	160,33 (118)	4,7	125	A
Chevrolet TRAX 1.7 LT AWD (MY15)	1686	M	130,43 (96)	4,9	129	D
Chevrolet TRAX 1.7 LT AWD (MY14)	1686	M	130,43 (96)	4,9	129	D
Chevrolet TRAX 1.7 LT AWD (MY13)	1686	M	130,43 (96)	4,9	129	D
Chevrolet MALIBU 2.0D LT+ (MY12)	1956	M	160,33 (118)	5,1	134	B
Chevrolet MALIBU 2.0D LTZ (MY12)	1956	M	160,33 (118)	5,1	134	B
Chevrolet CRUZE 5P 2.0 VCDi 163HP LTZ (MY14)	1998	M	163,04 (120)	5,2	138	C
Chevrolet CRUZE SW 2.0 VCDi 163HP LTZ (MY14)	1998	M	163,04 (120)	5,2	138	C

## Chevrolet

Chevrolet CRUZE SW 2.0 VCDi 163HP LTZ (MY13)	1998	M	163,04 (120)	5,2	138	C
Chevrolet CRUZE SW 2.0 VCDi 163HP LT+ (MY14)	1998	M	163,04 (120)	5,2	138	C
Chevrolet CRUZE SW 2.0 VCDi 163HP LT+ (MY13)	1998	M	163,04 (120)	5,2	138	C
Chevrolet CRUZE 5P 2.0 VCDi 163HP LTZ (MY13)	1998	M	163,04 (120)	5,2	138	C
Chevrolet CRUZE 5P 2.0 VCDi 163HP LT+ (MY14)	1998	M	163,04 (120)	5,2	138	C
Chevrolet CRUZE 5P 2.0 VCDi 163HP LT+ (MY13)	1998	M	163,04 (120)	5,2	138	C
Chevrolet CRUZE 4P 2.0 VCDi 163HP LT (MY13)	1998	M	163,04 (120)	5,2	138	C
Chevrolet CRUZE 4P 2.0 VCDi 163HP LT (MY14)	1998	M	163,04 (120)	5,2	138	C
Chevrolet CRUZE 4P 2.0 VCDi 163HP LT+ (MY14)	1998	M	163,04 (120)	5,2	138	C
Chevrolet CRUZE 4P 2.0 VCDi 163HP LTZ (MY14)	1998	M	163,04 (120)	5,2	138	C
Chevrolet CRUZE 4P 2.0 VCDi 163HP LTZ (MY13)	1998	M	163,04 (120)	5,2	138	C
Chevrolet CRUZE 4P 2.0 VCDi 163HP LT+ (MY13)	1998	M	163,04 (120)	5,2	138	C
Chevrolet CRUZE 5P 2.0 VCDi 163HP LT (MY14)	1998	M	163,04 (120)	5,2	138	C
Chevrolet CRUZE 5P 2.0 VCDi 163HP LT (MY13)	1998	M	163,04 (120)	5,2	138	C
Chevrolet ORLANDO 2.0 VCDi 163CV LT+ Pack ECO (MY13)	1998	M	163,15 (120)	5,3	139	C
Chevrolet TRAX 1.7 LT Auto. FWD (MY13)	1686	A	130,43 (96)	5,3	139	D
Chevrolet TRAX 1.7 LT Auto. FWD (MY14)	1686	A	130,43 (96)	5,3	139	D
Chevrolet TRAX 1.7 LT Auto. FWD (MY15)	1686	A	130,43 (96)	5,3	139	D
Chevrolet CRUZE 4P 2.0 VCDi 163HP LT+ (MY12)	1998	M	163,04 (120)	5,4	141	D
Chevrolet CRUZE 4P 2.0 VCDi 163HP LT (MY12)	1998	M	163,04 (120)	5,4	141	D
Chevrolet CRUZE 4P 2.0 VCDi 163HP LTZ (MY12)	1998	M	163,04 (120)	5,4	141	D
Chevrolet CRUZE 5P 2.0 VCDi LT+ (MY11)	1998	M	163,04 (120)	5,6	147	D
Chevrolet CRUZE 4P 2.0 VCDi LT (MY11)	1998	M	163,04 (120)	5,6	147	D
Chevrolet CRUZE 5P 2.0 163HP VCDi LT+ (MY12)	1998	M	163,04 (120)	5,6	147	D
Chevrolet CRUZE 5P 2.0 163HP VCDi LT (MY12)	1998	M	163,04 (120)	5,6	147	D
Chevrolet CRUZE 4P 2.0 VCDi LS+ (MY11)	1998	M	163,04 (120)	5,6	147	D
Chevrolet CRUZE 5P 2.0 163HP VCDi LTZ (MY12)	1998	M	163,04 (120)	5,6	147	D
Chevrolet CRUZE 5P 2.0 VCDi LTZ (MY11)	1998	M	163,04 (120)	5,6	147	D



Marca  
Modelo  
y Versión

Cilindrada  
(cm<sup>3</sup>)  
Cambio (°)  
Potencia  
CV (kW)

Consumo  
(l/100km)  
Emisión CO<sub>2</sub>  
(g/km)  
Clasificación  
Por consumo

Marca  
Modelo  
y Versión

Cilindrada  
(cm<sup>3</sup>)  
Cambio (°)  
Potencia  
CV (kW)

Consumo  
(l/100km)  
Emisión CO<sub>2</sub>  
(g/km)  
Clasificación  
Por consumo

## Chevrolet

Chevrolet CRUZE 5P 2.0 VCDi LT (MY11)	1998	M	163,04 (120)	5,6	147	D
Chevrolet CRUZE 4P 2.0 VCDi LS (MY11)	1998	M	163,04 (120)	5,6	147	D
Chevrolet CRUZE SW 2.0 VCDi 163HP LTZ Auto. ECO (MY14)	1998	A	163,04 (120)	5,8	153	D
Chevrolet CRUZE 4P 2.0 VCDi 163HP LTZ Auto. ECO (MY14)	1998	A	163,04 (120)	5,8	151	D
Chevrolet CRUZE SW 2.0 VCDi 163HP LTZ Auto. ECO (MY13)	1998	A	163,04 (120)	5,9	154	D
Chevrolet CRUZE 5P 2.0 VCDi 163HP LTZ Auto. ECO (MY13)	1998	A	163,04 (120)	5,9	154	E
Chevrolet CRUZE 4P 2.0 VCDi 163HP LTZ Auto. ECO (MY13)	1998	A	163,04 (120)	5,9	154	D
Chevrolet ORLANDO 2.0 VCDi 130CV LT (MY14)	1998	M	130,43 (96)	6	157	D
Chevrolet ORLANDO 2.0 VCDi 163CV LTZ (MY14)	1998	M	163,04 (120)	6	157	D
Chevrolet ORLANDO 2.0 VCDi LTZ (MY11)	1998	M	163,04 (120)	6	159	D
Chevrolet ORLANDO 2.0 VCDi 163CV LTZ (MY12)	1998	M	163,04 (120)	6	159	D
Chevrolet ORLANDO 2.0 VCDi 130CV LT (MY12)	1998	M	130,43 (96)	6	159	D
Chevrolet ORLANDO 2.0 VCDi 130CV LT (MY13)	1998	M	130,43 (96)	6	159	D
Chevrolet ORLANDO 2.0 VCDi 130CV LT+ (MY11)	1998	M	130,43 (96)	6	159	D
Chevrolet ORLANDO 2.0 VCDi 130CV LT+ (MY12)	1998	M	130,43 (96)	6	159	D
Chevrolet ORLANDO 2.0 VCDi 163CV LTZ (MY13)	1998	M	163,04 (120)	6	159	D
Chevrolet ORLANDO 2.0 VCDi 130CV LT (MY11)	1998	M	130,43 (96)	6	159	D
Chevrolet ORLANDO 2.0 VCDi 130CV LT+ (MY13)	1998	M	130,43 (96)	6	159	D
Chevrolet MALIBU 2.0D LTZ Auto. (MY13)	1956	A	160,33 (118)	6	160	C
Chevrolet ORLANDO 2.0 VCDi 130CV LT+ (MY14)	1998	M	130,43 (96)	6	157	D
Chevrolet MALIBU 2.0D LTZ Auto. (MY12)	1956	A	160,33 (118)	6	160	C
Chevrolet ORLANDO 2.0 VCDi 163CV LTZ (MY15)	1998	M	163,04 (120)	6	157	D
Chevrolet ORLANDO 2.0 VCDi 130CV LT (MY15)	1998	M	130,43 (96)	6	157	D
Chevrolet ORLANDO 2.0 VCDi 130CV LT+ (MY15)	1998	M	130,43 (96)	6	157	D
Chevrolet CRUZE 4P 2.0 VCDi 163HP LTZ Auto. (MY14)	1998	A	163,04 (120)	6,2	164	E
Chevrolet Captiva 2.2 VCDi LT 7 Plazas FWD (MY12)	2231	M	163,04 (120)	6,2	164	D
Chevrolet CRUZE 4P 2.0 VCDi 163HP LTZ Auto. (MY13)	1998	A	163,04 (120)	6,2	164	E
Chevrolet Captiva 2.2 VCDi LT 7 Plazas FWD (MY13)	2231	M	163,04 (120)	6,2	164	D

## Chevrolet

Chevrolet CRUZE 5P 2.0 VCDi 163HP LTZ Auto. (MY13)	1998	A	163,04 (120)	6,2	164	E
Chevrolet CRUZE 5P 2.0 VCDi 163HP LTZ Auto. ECO (MY14)	1998	A	163,04 (120)	6,2	164	E
Chevrolet CRUZE SW 2.0 VCDi 163HP LTZ Auto. (MY13)	1998	A	163,04 (120)	6,2	164	E
Chevrolet CRUZE 5P 2.0 VCDi 163HP LTZ Auto. (MY14)	1998	A	163,04 (120)	6,2	164	E
Chevrolet CRUZE SW 2.0 VCDi 163HP LTZ Auto. (MY14)	1998	A	163,04 (120)	6,2	164	E
Chevrolet CRUZE 5P 2.0 163HP VCDi LTZ Auto. (MY12)	1998	A	163,04 (120)	6,3	167	E
Chevrolet CRUZE 4P 2.0 VCDi 163HP LTZ Auto. (MY12)	1998	A	163,04 (120)	6,3	167	E
Chevrolet Captiva 2.2 VCDi LTZ 7 Plazas AWD (MY13)	2231	M	183,42 (135)	6,4	170	E
Chevrolet Captiva 2.2 VCDi LT 7 Plazas AWD (MY13)	2231	M	183,42 (135)	6,4	170	E
Chevrolet Captiva 2.2 VCDi 16V LT 7 Plazas FWD (MY11)	2231	M	163,04 (120)	6,4	170	E
Chevrolet Captiva 2.2 VCDi LT 7 Plazas AWD (MY12)	2231	M	183,42 (135)	6,4	170	E
Chevrolet Captiva 2.2 VCDi LTZ 7 Plazas AWD (MY12)	2231	M	183,42 (135)	6,4	170	E
Chevrolet ORLANDO 2.0 VCDi 163CV LT+ Pack ECO Auto. (MY13)	1998	A	163,15 (120)	6,4	169	E
Chevrolet Captiva 2.2 VCDi LT 7 Plazas FWD (MY15)	2231	M	163,04 (120)	6,5	172	E
Chevrolet Captiva 2.2 VCDi LT 7 Plazas FWD (MY14)	2231	M	163,04 (120)	6,5	172	E
Chevrolet Captiva 2.2 VCDi 16V LT 7 Plazas AWD (MY11)	2231	M	183,42 (135)	6,6	174	E
Chevrolet Captiva 2.2 VCDi 16V LTZ 7 Plazas AWD (MY11)	2231	M	183,42 (135)	6,6	174	E
Chevrolet CRUZE 4P 2.0 VCDi LTZ Auto. (MY11)	1998	A	163,04 (120)	6,6	175	F
Chevrolet Captiva 2.2 VCDi LT 7 Plazas AWD (MY14)	2231	M	183,42 (135)	6,9	183	E
Chevrolet Captiva 2.2 VCDi LTZ 7 Plazas AWD (MY14)	2231	M	183,42 (135)	6,9	183	E
Chevrolet Captiva 2.2 VCDi LTZ 7 Plazas AWD (MY15)	2231	M	183,42 (135)	6,9	183	E
Chevrolet Captiva 2.2 VCDi LT 7 Plazas AWD (MY15)	2231	M	183,42 (135)	6,9	183	E
Chevrolet ORLANDO 2.0 VCDi 163CV LTZ Auto. (MY15)	1998	A	163,04 (120)	7	184	F
Chevrolet ORLANDO 2.0 VCDi 163CV LTZ Auto. (MY14)	1998	A	163,04 (120)	7	184	F
Chevrolet ORLANDO 2.0 VCDi 163CV LTZ Auto. (MY12)	1998	A	163,04 (120)	7	186	F
Chevrolet ORLANDO 2.0 VCDi 163CV LTZ Auto. (MY13)	1998	A	163,04 (120)	7	186	F
Chevrolet ORLANDO 2.0 VCDi LTZ Auto. (MY11)	1998	A	163,04 (120)	7	186	F
Chevrolet Captiva 2.0 VCDi LS+ 7 Plazas	1991	M	126,36 (93)	7,2	190	F



Marca  
Modelo  
y Versión

Cilindrada  
(cm<sup>3</sup>)  
Cambio (\*)  
Potencia  
CV (kW)

Consumo  
(l/100km)  
Emisión CO<sub>2</sub>  
(g/km)  
Clasificación  
Por consumo

Marca  
Modelo  
y Versión

Cilindrada  
(cm<sup>3</sup>)  
Cambio (\*)  
Potencia  
CV (kW)

Consumo  
(l/100km)  
Emisión CO<sub>2</sub>  
(g/km)  
Clasificación  
Por consumo

## Chevrolet

Modelo	Cilindrada (cm <sup>3</sup> )	Cambio (*)	Potencia CV (kW)	Consumo (l/100km)	Emisión CO <sub>2</sub> (g/km)	Clasificación Por consumo
Chevrolet Captiva 2.0 VCDI LT 7 Plazas	1991	M	149,46 (110)	7,4	197	F
Chevrolet Captiva 2.2 VCDI 16V LTZ 7 Plazas AWD Auto. (MY11)	2231	A	183,42 (135)	7,7	203	G
Chevrolet Captiva 2.2 VCDi LTZ 7 Plazas AWD Auto. (MY15)	2231	A	183,42 (135)	7,9	219	G
Chevrolet Captiva 2.2 VCDi LTZ 7 Plazas AWD Auto. (MY12)	2231	A	183,42 (135)	7,9	208	G
Chevrolet Captiva 2.2 VCDi LTZ 7 Plazas AWD Auto. (MY13)	2231	A	183,42 (135)	7,9	208	G
Chevrolet Captiva 2.2 VCDi LTZ 7 Plazas AWD Auto. (MY14)	2231	A	183,42 (135)	8,3	219	G

## Citroën

Modelo	Cilindrada (cm <sup>3</sup> )	Cambio (*)	Potencia CV (kW)	Consumo (l/100km)	Emisión CO <sub>2</sub> (g/km)	Clasificación Por consumo
Citroën C4 Cactus BlueHDi 100 (emisiones 82g)	1560	M	99,18 (73)	3,1	82	A
Citroën Nuevo C3 BlueHDi 100 S&S 6v	1499	M	99,18 (73)	3,2	85	A
Citroën Nuevo C3 BlueHDi 75 S&S (Con emisiones de 83g)	1560	M	74,73 (55)	3,2	83	A
Citroën C4 BlueHDi 100 S&S (con emisiones 86 g/km)	1560	M	99,18 (73)	3,3	86	A
Citroën C4 Cactus BlueHDi 100 S&S 6v(emisiones 90g)	1499	M	101,9 (75)	3,4	90	A
Citroën C4 Cactus BlueHDi 100 S&S 6v(emisiones 89g)	1499	M	101,9 (75)	3,4	89	A
Citroën C3 BlueHDi 100 S&S	1560	M	99,18 (73)	3,4	87	A
Citroën C4 Cactus BlueHDi 100 S&S ETG6	1560	A	99,18 (73)	3,4	89	A
Citroën C4 Cactus BlueHDi 100 (emisiones 90g)	1560	M	99,18 (73)	3,4	90	A
Citroën C4 Cactus BlueHDi 100 (emisiones 89g)	1560	M	99,18 (73)	3,4	89	A
Citroën C4 Cactus BlueHDi 100 (emisiones 87g)	1560	M	99,18 (73)	3,4	87	A
Citroën C3 BlueHDi 75	1560	M	74,73 (55)	3,5	90	B
Citroën C4 Cactus BlueHDi 100 (emisiones 92g)	1560	M	99,18 (73)	3,5	92	A
Citroën C4 Cactus e-HDi 92 ETG6 16p (emisiones 92g)	1560	A	92,39 (68)	3,5	92	A
Citroën Nuevo C3 BlueHDi 75 S&S (Con emisiones de 92g)	1560	M	74,73 (55)	3,5	92	A
Citroën Nuevo C3 BlueHDi 75 S&S (Con emisiones de 93g)	1560	M	74,73 (55)	3,6	93	B
Citroën C4 Cactus BlueHDi 100 S&S (emisiones 96g)	1560	M	99,18 (73)	3,6	96	A
Citroën C4 Cactus BlueHDi 100 S&S (emisiones 94g)	1560	M	99,18 (73)	3,6	94	A
Citroën Nuevo C3 BlueHDi 100 S&S 6v 95g (Business) (con emisiones de 95g)	1499	M	99,18 (73)	3,6	95	B
Citroën C4 BlueHDi 100 (con emisiones 95 g/km)	1560	M	99,18 (73)	3,6	95	A

## Citroën

Modelo	Cilindrada (cm <sup>3</sup> )	Cambio (*)	Potencia CV (kW)	Consumo (l/100km)	Emisión CO <sub>2</sub> (g/km)	Clasificación Por consumo
Citroën C4 BlueHDi 120 S&S 6v (con emisiones 95 g/km)	1560	M	119,57 (88)	3,6	95	A
Citroën C4 Cactus e-HDi 92 ETG6 17p (emisiones 94g)	1560	A	92,39 (68)	3,6	94	A
Citroën C4 Cactus BlueHDi 100 (emisiones 95g)	1560	M	99,18 (73)	3,6	95	A
Citroën Nuevo C3 BlueHDi 100 S&S	1560	M	99,18 (73)	3,7	95	B
Citroën Nuevo C3 BlueHDi 100 S&S 6v (con emisiones de 96g)	1499	M	99,18 (73)	3,7	96	B
Citroën C4 SpaceTourer BlueHDi 120 S&S 6v	1560	M	119,57 (88)	3,8	100	A
Citroën C4 BlueHDi 150 S&S 6v (con emisiones 100g)	1997	M	149,46 (110)	3,8	100	A
Citroën C4 BlueHDi 120 S&S EAT6 (con emisiones 98 g/km)	1560	A	119,57 (88)	3,8	98	A
Citroën C3 HDi 70	1398	M	67,93 (50)	3,8	99	B
Citroën C4 BlueHDi 120 S&S 6v (con emisiones 100 g/km)	1560	M	119,57 (88)	3,8	100	A
Citroën C4 BlueHDi 100 (con emisiones 98 g/km)	1560	M	99,18 (73)	3,8	98	A
Citroën Grand C4 Picasso BlueHDi 100 S&S (con emisiones 99 gr)	1560	M	99,18 (73)	3,8	99	A
Citroën C4 Picasso BlueHDi 100 S&S (con emisiones de 100g)	1560	M	99,18 (73)	3,8	100	A
Citroën C-Elysée BlueHDi 100	1560	M	99,18 (73)	3,8	98	A
Citroën Grand C4 Picasso BlueHDi 100 S&S (con emisiones 100 gr)	1560	M	99,18 (73)	3,8	100	A
Citroën C3 Picasso BlueHDi 100 (con emisiones de 100g)	1560	M	99,18 (73)	3,8	100	B
Citroën C4 Picasso BlueHDi 100 S&S	1560	M	99,18 (73)	3,8	99	A
Citroën C4 Picasso BlueHDi 120 S&S EAT6 (emisiones 100gr)	1560	A	119,57 (88)	3,8	100	A
Citroën C4 Picasso BlueHDi 120 S&S	1560	M	119,57 (88)	3,8	100	A
Citroën C-Elysée BlueHDi 100 S&S 6v (con emisiones 95g)	1499	M	101,9 (75)	3,9	95	A
Citroën C-Elysée BlueHDi 100 S&S 6v (con emisiones 103g)	1499	M	101,9 (75)	3,9	103	A
Citroën C-Elysée BlueHDi 100 S&S 6v (con emisiones 104g)	1499	M	101,9 (75)	3,9	104	A
Citroën C4 Picasso BlueHDi 120 S&S EAT6 (emisiones 103gr)	1560	A	119,57 (88)	3,9	103	A
Citroën C3 Picasso BlueHDi 100 (con emisiones de 101g)	1560	M	99,18 (73)	3,9	101	B
Citroën C4 Picasso BlueHDi 120 S&S EAT6 (emisiones 101gr)	1560	A	119,57 (88)	3,9	101	A
Citroën Grand C4 Picasso BlueHDi 120 S&S EAT6 (con emisiones 103 gr)	1997	A	119,57 (88)	3,9	103	A
Citroën C4 Picasso BlueHDi 150 6v (con emisiones 102gr)	1997	M	149,46 (110)	3,9	102	A
Citroën Grand C4 Picasso BlueHDi 150 6v (con emisiones 102 gr)	1997	M	149,46 (110)	3,9	102	A





Marca  
Modelo  
y Versión

Cilindrada  
(cm<sup>3</sup>)  
Cambio (r)  
Potencia  
CV (kW)

Consumo  
(l/100km)  
Emisión CO<sub>2</sub>  
(g/km)  
Clasificación  
Por consumo

Marca  
Modelo  
y Versión

Cilindrada  
(cm<sup>3</sup>)  
Cambio (r)  
Potencia  
CV (kW)

Consumo  
(l/100km)  
Emisión CO<sub>2</sub>  
(g/km)  
Clasificación  
Por consumo

## Citroën

Citroën C4 BlueHDi 120 S&S EAT6 (con emisiones 102 g/km)	1560	A	119,57 (88)	3,9	102	A
Citroën Berlingo BlueHDi 100 S&S Talla M (AM20) (107 grs.)	1499	M	101,9 (75)	4	107	A
Citroën Nuevo Berlingo BlueHDi 100 S&S Talla M (AM20)	1499	M	101,9 (75)	4	106	A
Citroën Berlingo BlueHDi 100 S&S Talla M (AM22)	1499	M	101,9 (75)	4	107	A
Citroën C5 BlueHDi 150 S&S 6v (con emisiones 104g)	1997	M	149,46 (110)	4	104	A
Citroën Grand C4 SpaceTourer BlueHDi 130 EAT8 (con emisiones de 105g)	1499	A	130,43 (96)	4	105	A
Citroën C4 SpaceTourer BlueHDi 130 S&S 6v (CON EMISIONES 106g)	1499	M	130,43 (96)	4	105	A
Citroën C4 SpaceTourer BlueHDi 130 EAT8 (CON EMISIONES 105g)	1499	M	130,43 (96)	4	105	A
Citroën Nuevo C3 Aircross BlueHDi 120 S&S EAT6 (con emisiones de 106g)	1499	M	119,57 (88)	4	106	B
Citroën C4 SpaceTourer BlueHDi 130 EAT8 (CON EMISIONES 106g)	1499	M	130,43 (96)	4	105	A
Citroën Grand C4 SpaceTourer BlueHDi 130 EAT8 (con emisiones de 106g)	1499	A	130,43 (96)	4	106	A
Citroën C4 Cactus BlueHDi 120 S&S EAT6 (emisiones 105g)	1499	A	119,57 (88)	4	105	B
Citroën C4 Cactus BlueHDi 100 S&S 6v (emisiones 98g)	1499	M	101,9 (75)	4	98	B
Citroën C4 Cactus BlueHDi 100 S&S 6v (emisiones 99g)	1499	M	101,9 (75)	4	99	B
Citroën Nuevo C3 Aircross BlueHDi 100 S&S 6v (con emisiones de 105g)	1499	M	101,9 (75)	4	105	B
Citroën C4 Cactus BlueHDi 100 S&S 6v (emisiones 97g)	1499	M	101,9 (75)	4	97	B
Citroën C4 Cactus BlueHDi 120 S&S EAT6 (emisiones 102g)	1499	A	119,57 (88)	4	102	B
Citroën C4 SpaceTourer BlueHDi 130 S&S 6v (CON EMISIONES 105g)	1499	M	130,43 (96)	4	105	A
Citroën C4 Cactus BlueHDi 120 S&S EAT6 (emisiones 103g)	1499	A	119,57 (88)	4	103	B
Citroën Nuevo C3 Aircross BlueHDi 100	1560	M	99,18 (73)	4	104	B
Citroën C3 Picasso HDi 90 con llantas de chapa y embellecedor de 16p (con emisiones 105g)	1560	M	92,39 (68)	4	105	B
Citroën Grand C4 Picasso BlueHDi 150 6v (con emisiones 105 gr)	1997	M	149,46 (110)	4	105	A
Citroën C4 Picasso e-HDi 115 ETG6 17p	1560	A	115,49 (85)	4	105	A
Citroën Grand C4 Picasso BlueHDi 120 S&S 6v (con emisiones 106 gr)	1560	M	119,57 (88)	4	106	A
Citroën Grand C4 Picasso BlueHDi 120 S&S 6v (con emisiones 105 gr)	1560	M	119,57 (88)	4	105	A
Citroën C4 Picasso BlueHDi 150 6v (con emisiones 105gr)	1997	M	149,46 (110)	4	105	A
Citroën Grand C4 Picasso e-HDi 115 6v 16p y 17p (con emisiones 105g)	1560	M	115,49 (85)	4	105	A
Citroën Grand C4 Picasso e-HDi 115 ETG6 16p (con emisiones 104g)	1560	A	115,49 (85)	4	104	A

## Citroën

Citroën Grand C4 Picasso e-HDi 115 ETG6 17p (con emisiones 105g)	1560	A	115,49 (85)	4	105	A
Citroën C4 Picasso e-HDi 115 6v 16p 17p	1560	M	115,49 (85)	4	105	A
Citroën C4 Picasso e-HDi 115 ETG6 16p	1560	A	115,49 (85)	4	104	A
Citroën C4 BlueHDi 120 S&S EAT6 (con emisiones 104 g/km)	1560	A	119,57 (88)	4	104	B
Citroën Grand C4 Picasso BlueHDi 120 S&S EAT6 (con emisiones 106 gr)	1560	A	119,57 (88)	4	106	A
Citroën Grand C4 SpaceTourer BlueHDi 130 S&S 6v (con emisiones de 109g)	1499	M	130,43 (96)	4,1	109	A
Citroën Nuevo Berlingo BlueHDi 75 Talla M FEEL (AM10)	1499	M	76,09 (56)	4,1	108	A
Citroën Nuevo Berlingo BlueHDi 75 Talla M FEEL	1499	M	76,09 (56)	4,1	109	A
Citroën C5 BlueHDi 150 S&S 6v (con emisiones 106g)	1997	M	149,46 (110)	4,1	106	A
Citroën C4 BlueHDi 150 S&S 6v (con emisiones 108g)	1997	M	149,46 (110)	4,1	108	B
Citroën Nuevo C3 Aircross BlueHDi 120 S&S	1560	M	119,57 (88)	4,1	107	B
Citroën Grand C4 SpaceTourer BlueHDi 130 S&S 6v (con emisiones de 108g)	1499	M	130,43 (96)	4,1	108	A
Citroën Nuevo C5 Aircross BlueHDi 130 S&S 6v (con emisiones108g)	1499	M	130,43 (96)	4,1	108	A
Citroën Nuevo C5 Aircross BlueHDi 130 S&S 6v (con emisiones106g)	1499	M	130,43 (96)	4,1	106	A
Citroën Nuevo C5 Aircross BlueHDi 130 S&S EAT8 (con emisiones108g)	1499	A	130,43 (96)	4,1	108	A
Citroën Nuevo C5 Aircross BlueHDi 130 S&S EAT8 (con emisiones107g)	1499	A	130,43 (96)	4,1	107	A
Citroën Nuevo C5 Aircross BlueHDi 130 S&S EAT8 (con emisiones106g)	1499	A	130,43 (96)	4,1	106	A
Citroën Grand C4 SpaceTourer BlueHDi 130 S&S 6v (con emisiones de 106g)	1499	M	130,43 (96)	4,1	106	A
Citroën Grand C4 Picasso BlueHDi 150 6v (con emisiones 106 gr)	1997	M	149,46 (110)	4,1	106	A
Citroën C4 Picasso BlueHDi 150 6v (con emisiones 106gr)	1997	M	149,46 (110)	4,1	106	A
Citroën Grand C4 Picasso BlueHDi 150 6v (con emisiones 107 gr)	1997	M	149,46 (110)	4,1	107	A
Citroën Grand C4 Picasso BlueHDi 120 S&S EAT6 (con emisiones 105 gr)	1997	A	119,57 (88)	4,1	105	A
Citroën C4 Picasso BlueHDi 150 6v (con emisiones 107gr)	1997	M	149,46 (110)	4,1	107	A
Citroën C3 Picasso HDi 90 (con emisiones 107 g)	1560	M	92,39 (68)	4,1	107	B
Citroën Nuevo Berlingo BlueHDi 75 Talla M LIVE (AM10)	1499	M	76,09 (56)	4,2	112	B
Citroën Nuevo Berlingo BlueHDi 75 Talla M LIVE	1499	M	76,09 (56)	4,2	112	B
Citroën Nuevo Berlingo BlueHDi 100 S&S Talla XL (AM20) (7 plazas)	1499	M	101,9 (75)	4,2	111	A



Marco  
Modelo  
y Versión

Citroën Nuevo Berlingo BlueHDi 130 S&S EAT8 Talla M (AM20)

Cilindrada (cm <sup>3</sup> )	Cambio (*)	Potencia CV (kW)	Consumo (l/100km)	Emisión CO <sub>2</sub> (g/km)	Clasificación Por consumo
1499	M	130,43 (96)	4,2	112	B

Marco  
Modelo  
y Versión

## Citroën

Marco Modelo y Versión	Cilindrada (cm <sup>3</sup> )	Cambio (*)	Potencia CV (kW)	Consumo (l/100km)	Emisión CO <sub>2</sub> (g/km)	Clasificación Por consumo
Citroën Nuevo Berlingo BlueHDi 100 S&S Talla XL (AM20)	1499	M	101,9 (75)	4,2	110	A
Citroën Nuevo Berlingo BlueHDi 100 S&S Talla M (AM20) (7 plazas)	1499	M	101,9 (75)	4,2	111	B
Citroën Berlingo BlueHDi 130 S&S 6v Talla M (AM22)	1499	M	130,43 (96)	4,2	111	B
Citroën Berlingo BlueHDi 100 Talla XL (AM22) (7 plazas)	1499	M	101,9 (75)	4,2	111	A
Citroën Berlingo BlueHDi 100 Talla XL (AM22)	1499	M	101,9 (75)	4,2	110	A
Citroën Berlingo BlueHDi 100 S&S Talla M (AM22) (7 plazas)	1499	M	101,9 (75)	4,2	110	B
Citroën Berlingo BlueHDi 130 S&S EAT8 Talla M (AM22)	1499	A	130,43 (96)	4,2	107	B
Citroën Berlingo Multispace BlueHDi 100 S&S ETG6	1560	A	99,18 (73)	4,2	109	B
Citroën C5 BlueHDi 150 S&S 6v (con emisiones 110g)	1997	M	149,46 (110)	4,2	110	A
Citroën C5 BlueHDi 150 S&S 6v (con emisiones 111g)	1997	M	149,46 (110)	4,2	111	A
Citroën C5 BlueHDi 150 S&S 6v (con emisiones 109g)	1997	M	149,46 (110)	4,2	109	A
Citroën C3 Picasso HDi 90 (con emisiones 109 g)	1560	M	92,39 (68)	4,2	112	C
Citroën C3 Picasso HDi 90 (con emisiones 109 g)	1560	M	92,39 (68)	4,2	109	C
Citroën Grand C4 Picasso BlueHDi 150 6v (con emisiones 110 gr)	1997	M	149,46 (110)	4,2	110	A
Citroën C4 Picasso BlueHDi 150 6v (con emisiones 110 gr)	1997	M	149,46 (110)	4,2	110	B
Citroën Nuevo C5 Aircross BlueHDi 130 S&S 6v (con emisiones110g)	1499	M	130,43 (96)	4,2	110	A
Citroën Nuevo C5 Aircross BlueHDi 130 S&S EAT8 (con emisiones109g)	1499	A	130,43 (96)	4,2	109	A
Citroën Nuevo C5 Aircross BlueHDi 130 S&S 6v (con emisiones109g)	1499	M	130,43 (96)	4,2	109	A
Citroën Nuevo C5 Aircross BlueHDi 130 S&S 6v (con emisiones112g)	1499	M	130,43 (96)	4,3	112	A
Citroën Berlingo BlueHDi 130 S&S EAT8 Talla XL (AM22)	1499	A	130,43 (96)	4,3	110	A
Citroën Berlingo BlueHDi 130 S&S 6v Talla M (AM22) (7 plazas)	1499	M	130,43 (96)	4,3	114	B
Citroën Berlingo BlueHDi 130 S&S 6v Talla XL (AM22)	1499	M	130,43 (96)	4,3	113	A
Citroën Berlingo BlueHDi 130 S&S 6v Talla XL (AM22) (7 plazas)	1499	M	130,43 (96)	4,3	114	A
Citroën Nuevo Berlingo BlueHDi 130 S&S EAT8 Talla XL (AM20)	1499	M	130,43 (96)	4,3	114	A
Citroën Nuevo Berlingo BlueHDi 130 S&S EAT8 Talla M (AM20) (7 plazas)	1499	M	130,43 (96)	4,3	114	B
Citroën Nuevo Berlingo BlueHDi 130 S&S EAT8 Talla XL (AM20) (7 plazas)	1499	M	130,43 (96)	4,3	114	A
Citroën Nuevo Berlingo BlueHDi 130 S&S 6v Talla M (AM20)	1499	M	130,43 (96)	4,3	112	B
Citroën Berlingo Multispace BlueHDi 75	1560	M	74,73 (55)	4,3	113	B



Marca  
Modelo  
y Versión

Cilindrada  
(cm<sup>3</sup>)  
Cambio (r)  
Potencia  
CV (kW)

Consumo  
(l/100km)  
Emisión CO<sub>2</sub>  
(g/km)  
Clasificación  
Por consumo

Marca  
Modelo  
y Versión

Cilindrada  
(cm<sup>3</sup>)  
Cambio (r)  
Potencia  
CV (kW)

Consumo  
(l/100km)  
Emisión CO<sub>2</sub>  
(g/km)  
Clasificación  
Por consumo

## Citroën

Citroën Berlingo Multispace BlueHDi 100 (7 plazas)	1560	M	99,18 (73)	4,3	113	B
Citroën Berlingo Multispace BlueHDi 100 (5 plazas)	1560	M	99,18 (73)	4,3	113	B
Citroën Nuevo Berlingo BlueHDi 130 S&S 6v Talla M (AM10)	1499	M	130,43 (96)	4,3	113	B
Citroën Nuevo Berlingo BlueHDi 100 Talla M FEEL (AM10)	1499	M	101,9 (75)	4,3	112	B
Citroën Nuevo Berlingo BlueHDi 130 S&S EAT8 Talla M	1499	A	130,43 (96)	4,3	114	B
Citroën Nuevo Berlingo BlueHDi 100 Talla M SHINE	1499	M	101,9 (75)	4,3	113	B
Citroën Nuevo Berlingo BlueHDi 100 Talla M FEEL	1499	M	101,9 (75)	4,3	113	B
Citroën Nuevo Berlingo BlueHDi 100 Talla M SHINE (AM10)	1499	M	101,9 (75)	4,3	112	B
Citroën Nuevo Berlingo BlueHDi 130 S&S 6v Talla M	1499	M	130,43 (96)	4,3	114	B
Citroën Nuevo Berlingo BlueHDi 100 Talla XL	1499	M	101,9 (75)	4,3	115	A
Citroën Nuevo Berlingo BlueHDi 100 Talla M LIVE	1499	M	101,9 (75)	4,3	114	B
Citroën Nuevo Berlingo BlueHDi 100 Talla XL (AM10)	1499	M	101,9 (75)	4,3	114	A
Citroën Grand C4 Picasso BlueHDi 150 AUT6 / EAT6 (con emisiones 112 gr)	1997	A	149,46 (110)	4,3	112	A
Citroën Grand C4 Picasso BlueHDi 150 EAT6 (con emisiones 112 gr)	1997	A	149,46 (110)	4,3	112	A
Citroën C4 Picasso BlueHDi 150 EAT6 (con emisiones 112 gr)	1997	M	149,46 (110)	4,3	112	B
Citroën Grand C4 Picasso BlueHDi 150 6v (con emisiones 113 gr)	1997	M	149,46 (110)	4,3	113	A
Citroën C4 Picasso BlueHDi 150 6v (con emisiones 113 gr)	1997	M	149,46 (110)	4,3	113	B
Citroën Grand C4 Picasso BlueHDi 150 6v (con emisiones 111 gr)	1997	M	149,46 (110)	4,3	111	A
Citroën C4 Picasso BlueHDi 150 6v (con emisiones 111gr)	1997	M	149,46 (110)	4,3	111	B
Citroën Grand C4 Picasso HDi 115 6v	1560	M	115,49 (85)	4,3	114	A
Citroën C4 Picasso HDi 115 6v	1560	M	115,49 (85)	4,3	114	B
Citroën Nuevo Berlingo BlueHDi 130 S&S 6v Talla XL (AM10)	1499	M	130,43 (96)	4,4	116	A
Citroën Nuevo Berlingo BlueHDi 130 S&S 6v Talla XL	1499	M	130,43 (96)	4,4	117	A
Citroën Nuevo Berlingo BlueHDi 130 S&S EAT8 Talla XL	1499	A	130,43 (96)	4,4	116	A
Citroën C5 BlueHDi 180 S&S EAT6 (Berlina)	1997	A	180,71 (133)	4,4	114	A
Citroën Berlingo Multispace BlueHDi 120 S&S 6v (5 p, emisiones 115g)	1560	M	119,57 (88)	4,4	115	B
Citroën Berlingo Multispace BlueHDi 120 S&S 6v (5 p, emisiones 113g)	1560	M	119,57 (88)	4,4	113	B
Citroën Berlingo BlueHDi 130 S&S EAT8 Talla XL (AM22) (7 plazas)	1499	A	130,43 (96)	4,4	111	A

## Citroën

Citroën Berlingo BlueHDi 130 S&S EAT8 Talla M (AM22) (7 plazas)	1499	A	130,43 (96)	4,4	111	B
Citroën Nuevo Berlingo BlueHDi 130 S&S 6v Talla XL (AM20)	1499	M	130,43 (96)	4,4	115	A
Citroën Nuevo Berlingo BlueHDi 130 S&S 6v Talla XL (AM20) (7 plazas)	1499	M	130,43 (96)	4,4	115	A
Citroën Nuevo Berlingo BlueHDi 130 S&S 6v Talla M (AM20) (7 plazas)	1499	M	130,43 (96)	4,4	115	B
Citroën C4 Picasso BlueHDi 150 EAT6 (con emisiones 115 gr)	1997	M	149,46 (110)	4,4	115	B
Citroën C5 BlueHDi 180 S&S EAT6 (Tourer XTR)	1997	A	180,71 (133)	4,4	114	A
Citroën Berlingo Multispace BlueHDi 120 S&S 6v (7p, con emisiones de 115g)	1560	M	119,57 (88)	4,4	115	B
Citroën Grand C4 Picasso BlueHDi 150 EAT6 (con emisiones 115 gr)	1997	A	149,46 (110)	4,4	115	B
Citroën Grand C4 Picasso BlueHDi 150 AUT6 / EAT6 (con emisiones 115 gr)	1997	A	149,46 (110)	4,4	115	B
Citroën C5 BlueHDi 150 Tourer S&S 6v (con emisiones 115g)	1997	M	149,46 (110)	4,4	115	A
Citroën C4 Picasso BlueHDi 150 EAT6 (con emisiones 117 gr)	1997	M	149,46 (110)	4,5	117	B
Citroën Grand C4 Picasso BlueHDi 150 AUT6 / EAT6 (con emisiones 117 gr)	1997	A	149,46 (110)	4,5	117	B
Citroën Nemo Multispace Seduction / XTR Plus HDi 75 (M1)	1248	M	74,73 (55)	4,5	119	D
Citroën Nemo Multispace Seduction / XTR Plus HDi 80 (M1)	1248	M	80,16 (59)	4,5	118	D
Citroën Nemo Multispace Attraction HDi 80 (M1)	1248	M	80,16 (59)	4,5	118	D
Citroën Nemo Multispace Attraction HDi 75 (M1)	1248	M	74,73 (55)	4,5	119	D
Citroën C4 Picasso BlueHDi 150 EAT6 (con emisiones 120 gr)	1997	M	149,46 (110)	4,6	120	B
Citroën Grand C4 Picasso BlueHDi 150 AUT6 / EAT6 (con emisiones 120 gr)	1997	A	149,46 (110)	4,6	120	B
Citroën C4 Aircross HDi 115 Stop&Start 6v 2WD (con Tara Nominal de 1390)	1560	M	114,13 (84)	4,6	119	C
Citroën C3 Picasso HDi 90 (con emisiones 119 g)	1560	M	92,39 (68)	4,6	119	C
Citroën C4 Aircross HDi 115 Stop&Start 6v 2WD (con Tara Nominal de 1315)	1560	M	114,13 (84)	4,6	119	C
Citroën C5 HDi 115 Business Berlina (con emisiones 120g)	1560	M	114,13 (84)	4,6	120	A
Citroën C5 HDi 115 Millenium Berlina (con emisiones 120g)	1560	M	114,13 (84)	4,6	120	A
Citroën Berlingo Multispace e-HDi 90	1560	M	92,39 (68)	4,7	123	C
Citroën Nuevo C5 Aircross BlueHDi 180 S&S EAT8 (con emisiones 124g)	1997	A	176,63 (130)	4,7	124	B
Citroën Grand C4 SpaceTourer BlueHDi 160 S&S EAT8 (con emisiones de 123g)	1997	A	163,04 (120)	4,7	123	B
Citroën C4 SpaceTourer BlueHDi 160 S&S EAT8 (con emisiones de 124g)	1997	A	163,04 (120)	4,7	124	B
Citroën Jumpy Combi BlueHDi 120 S&S Talla XS	1499	M	119,57 (88)	4,8	127	B



Marco  
Modelo  
y Versión

Cilindrada  
(cm<sup>3</sup>)  
Cambio (r)  
Potencia  
CV (kW)

Consumo  
(l/100km)  
Emisión CO<sub>2</sub>  
(g/km)  
Clasificación  
Por consumo

Marco  
Modelo  
y Versión

Cilindrada  
(cm<sup>3</sup>)  
Cambio (r)  
Potencia  
CV (kW)

Consumo  
(l/100km)  
Emisión CO<sub>2</sub>  
(g/km)  
Clasificación  
Por consumo

## Citroën

Citroën Jumpy Combi BlueHDi 120 S&S 6v Talla M	1499	M	119,57 (88)	4,8	127	A
Citroën Jumpy Combi BlueHDi 120 S&S 6v Talla XL	1499	M	119,57 (88)	4,8	128	A
Citroën SpaceTourer Feel BlueHDi 120 S&S 6v Talla M	1499	M	119,57 (88)	4,8	126	A
Citroën SpaceTourer Business BlueHDi 120 S&S 6v Talla M	1499	M	119,57 (88)	4,8	127	A
Citroën SpaceTourer Business BlueHDi 120 S&S 6v Talla XS	1499	M	119,57 (88)	4,8	127	B
Citroën SpaceTourer Business "BlueHDi 120 S&S 6v Talla M (con Llantas 17")"	1499	M	119,57 (88)	4,8	126	A
Citroën Jumpy Combi BlueHDi 120 S&S 6v Talla M	1499	M	119,57 (88)	4,8	127	A
Citroën SpaceTourer (Feel o Shine) BlueHDi 120 S&S 6v Talla M	1499	M	119,57 (88)	4,8	126	A
Citroën Jumpy Combi BlueHDi 120 S&S 6v Talla XS	1499	M	119,57 (88)	4,8	127	B
Citroën Nuevo C3 PureTech 68 (con emisiones de 110g)	1199	M	67,93 (50)	4,8	110	D
Citroën SpaceTourer (Business ) BlueHDi 120 S&S 6v Talla XS	1499	M	119,57 (88)	4,8	127	B
Citroën SpaceTourer (Business ) BlueHDi 120 S&S 6v Talla M	1499	M	119,57 (88)	4,8	127	A
Citroën SpaceTourer (Business ) BlueHDi 120 S&S 6v Talla XL	1499	M	119,57 (88)	4,8	128	A
Citroën Jumpy Combi BlueHDi 120 S&S 6v Talla XL	1499	M	119,57 (88)	4,8	128	A
Citroën Grand C4 SpaceTourer BlueHDi 160 S&S EAT8 (con emisiones de 127g)	1997	A	163,04 (120)	4,8	127	B
Citroën C4 SpaceTourer BlueHDi 160 S&S EAT8 (con emisiones de 128g)	1997	A	163,04 (120)	4,8	128	C
Citroën Nuevo C5 Aircross BlueHDi 180 S&S EAT8 (con emisiones 126g)	1997	A	176,63 (130)	4,8	126	B
Citroën Jumpy Combi BlueHDi 120 S&S 6v Talla M (Carga útil ampliada)	1499	M	119,57 (88)	4,9	128	A
Citroën SpaceTourer Business BlueHDi 100 S&S 6v Talla XS	1449	M	101,9 (75)	4,9	137	B
Citroën SpaceTourer Business BlueHDi 120 S&S 6v Talla XS (con Grip Control)	1499	M	119,57 (88)	4,9	129	B
Citroën SpaceTourer Business BlueHDi 120 S&S 6v Talla M (con Carga útil ampliada)	1499	M	119,57 (88)	4,9	128	A
Citroën SpaceTourer (Business ) BlueHDi 120 S&S 6v Talla XL	1499	M	119,57 (88)	4,9	128	A
Citroën SpaceTourer Feel BlueHDi 120 S&S 6v Talla M (con Grip Control)	1499	M	119,57 (88)	4,9	126	A
Citroën SpaceTourer Business BlueHDi 120 S&S 6v Talla M (con Grip Control)	1499	M	119,57 (88)	4,9	128	A
Citroën Jumpy Combi BlueHDi 100 S&S Talla XS	1499	M	101,9 (75)	4,9	137	B
Citroën Jumpy Combi BlueHDi 100 S&S 6v Talla M	1499	M	101,9 (75)	4,9	137	A
Citroën Jumpy Combi BlueHDi 100 S&S 6v Talla M (Carga útil ampliada)	1499	M	101,9 (75)	4,9	138	A
Citroën SpaceTourer (Business ) "BlueHDi 120 S&S 6v Talla XL (con Llantas 17")"	1499	M	119,57 (88)	4,9	127	A

## Citroën

Citroën Jumpy Combi BlueHDi 120 S&S 6v Talla XL (Carga útil ampliada)	1499	M	119,57 (88)	4,9	128	A
Citroën C4 Aircross HDi 115 Stop&Start 6v 4WD (con emisiones de 129g)	1560	M	114,13 (84)	4,9	129	C
Citroën C4 Aircross HDi 115 Stop&Start 6v 4WD (con Tara Nominal de 1425)	1560	M	114,13 (84)	4,9	129	C
Citroën C5 HDi 140 6v Business Berlina (con emisiones 129g)	1997	M	139,95 (103)	4,9	129	B
Citroën C5 HDi 140 6v Millenium Berlina (con emisiones 129g)	1997	M	139,95 (103)	4,9	129	B
Citroën Nuevo C3 PureTech 110 S&S EAT6 (con emisiones 118g)	1199	A	110,05 (81)	4,9	118	D
Citroën Nuevo C5 Aircross BlueHDi 180 S&S EAT8 (con emisiones 128g)	1997	A	176,63 (130)	4,9	128	B
Citroën C4 Aircross HDi 115 Stop&Start 6v 4WD (con emisiones de 132g)	1560	M	114,13 (84)	5	132	C
Citroën SpaceTourer (Business ) BlueHDi 120 S&S 6v Talla XL (con Grip Control)	1499	M	119,57 (88)	5	129	A
Citroën SpaceTourer (Business ) BlueHDi 120 S&S 6v Talla XL (con Carga útil ampliada)	1499	M	119,57 (88)	5	130	A
Citroën SpaceTourer Business BlueHDi 120 S&S 6v Talla M (con Carga útil ampliada y Grip Control)	1499	M	119,57 (88)	5	130	A
Citroën SpaceTourer Business BlueHDi 100 S&S 6v Talla XS (con Grip Control)	1449	M	101,9 (75)	5	139	B
Citroën C5 HDi 140 6v Millenium Berlina (con emisiones 130g)	1997	M	139,95 (103)	5	130	B
Citroën C5 HDi 140 6v Business Berlina (con emisiones 130g)	1997	M	139,95 (103)	5	130	B
Citroën C5 HDi 140 6v Tourer (con emisiones 134g)	1997	M	139,95 (103)	5,1	134	B
Citroën C5 HDi 140 6v Millenium Tourer (con emisiones 133g)	1997	M	139,95 (103)	5,1	133	B
Citroën Nuevo Jumpy Combi BlueHDi 115 Talla XS	1560	M	115,49 (85)	5,1	133	B
Citroën SpaceTourer (Business) BlueHDi 115 S&S 6v Talla XS (con emisiones de 133)	1560	M	115,49 (85)	5,1	133	B
Citroën Jumpy Combi BlueHDi 100 6v Talla M	1499	M	95,11 (70)	5,2	137	B
Citroën Nuevo C5 Aircross PureTech 130 S&S 6v (con emisiones de 119g)	1199	M	130,43 (96)	5,2	119	C
Citroën Jumpy Combi BlueHDi 100 6v Talla XS	1499	M	95,11 (70)	5,2	137	B
Citroën SpaceTourer (Business ) BlueHDi 100 6v Talla XS	1449	M	95,11 (70)	5,2	137	B
Citroën Nuevo Jumpy Combi BlueHDi 115 Talla M	1560	M	115,49 (85)	5,2	137	B
Citroën SpaceTourer (Business) BlueHDi 95 S&S ETG6 Talla XS (con emisiones de 135)	1560	A	95,11 (70)	5,2	135	B
Citroën SpaceTourer (Business) BlueHDi 115 S&S 6v Talla XL	1560	M	115,49 (85)	5,2	137	A
Citroën SpaceTourer (Business) BlueHDi 115 S&S 6v Talla M	1560	M	115,49 (85)	5,2	137	B
Citroën SpaceTourer (Business) BlueHDi 115 S&S 6v Talla XS (con emisiones de 137)	1560	M	115,49 (85)	5,2	137	B
Citroën SpaceTourer (Feel o Shine) BlueHDi 115 Talla M	1560	M	115,49 (85)	5,2	137	B



Marca  
Modelo  
y Versión

Cilindrada  
(cm³)  
Cambio (r)  
Potencia  
CV (kW)

Consumo  
(l/100km)  
Emisión CO₂  
(g/km)  
Clasificación  
Por consumo

Marca  
Modelo  
y Versión

Cilindrada  
(cm³)  
Cambio (r)  
Potencia  
CV (kW)

Consumo  
(l/100km)  
Emisión CO₂  
(g/km)  
Clasificación  
Por consumo

## Citroën

Citroën SpaceTourer (Business) BlueHDi 95 S&S ETG6 Talla XS (con emisiones de 139)	1560	A	95,11 (70)	5,2	139	B
Citroën SpaceTourer (Business Lounge) BlueHDi 115 S&S 6v Talla XS	1560	M	115,49 (85)	5,2	133	B
Citroën SpaceTourer (Feel o Shine) BlueHDi 180 S&S EAT8 Talla M	1997	A	176,63 (130)	5,3	159	B
Citroën Nuevo C5 Aircross PureTech 130 S&S 6v (con emisiones de 122g)	1199	M	130,43 (96)	5,3	122	C
Citroën Nuevo C5 Aircross PureTech 130 S&S 6v (con emisiones de 121g)	1199	M	130,43 (96)	5,3	121	C
Citroën SpaceTourer (Feel o Shine) BlueHDi 180 S&S EAT8 Talla XL	1997	A	176,63 (130)	5,3	159	A
Citroën Berlingo Multispace HDi 90	1560	M	92,39 (68)	5,3	139	D
Citroën Berlingo Multispace HDi 75	1560	M	74,73 (55)	5,3	139	D
Citroën SpaceTourer (Feel o Shine) BlueHDi 150 S&S 6v Talla M	1997	M	149,46 (110)	5,3	139	B
Citroën SpaceTourer (Feel o Shine) BlueHDi 150 S&S 6v Talla XS	1997	M	149,46 (110)	5,3	139	C
Citroën SpaceTourer (Business) BlueHDi 150 S&S 6v Talla XS	1997	M	149,46 (110)	5,3	139	C
Citroën SpaceTourer (Business) BlueHDi 150 S&S 6v Talla M	1997	M	149,46 (110)	5,3	139	B
Citroën Nuevo Jumpy Combi BlueHDi 150 Talla M	1997	M	149,46 (110)	5,3	139	B
Citroën Nuevo Jumpy Combi BlueHDi 150 Talla XS	1997	M	149,46 (110)	5,3	139	C
Citroën SpaceTourer (Feel o Shine) BlueHDi 150 S&S 6v Talla M	1997	M	149,46 (110)	5,4	142	B
Citroën SpaceTourer (Rip Curl) BlueHDi 150 S&S 6v Talla XS	1997	M	149,46 (110)	5,4	144	C
Citroën SpaceTourer Feel BlueHDi 150 S&S 6v Talla XS	1997	M	149,46 (110)	5,4	142	C
Citroën SpaceTourer (Feel) BlueHDi 180 S&S EAT8 Talla M	1997	A	176,63 (130)	5,4	143	B
Citroën SpaceTourer (Business) BlueHDi 180 S&S EAT8 Talla M	1997	A	176,63 (130)	5,4	143	B
Citroën SpaceTourer Feel BlueHDi 150 S&S 6v Talla XL	1997	M	149,46 (110)	5,5	145	A
Citroën SpaceTourer (Shine) BlueHDi 180 S&S EAT8 Talla XL	1997	A	176,63 (130)	5,5	144	A
Citroën SpaceTourer Origins BlueHDi 150 S&S 6v Talla M	1997	M	149,46 (110)	5,5	144	B
Citroën SpaceTourer Feel BlueHDi 150 S&S 6v Talla XS (con Grip Control)	1997	M	149,46 (110)	5,5	144	C
Citroën SpaceTourer Feel BlueHDi 150 S&S 6v Talla M	1997	M	149,46 (110)	5,5	144	B
Citroën SpaceTourer Shine BlueHDi 150 S&S 6v Talla M	1997	M	149,46 (110)	5,5	144	B
Citroën Jumpy Combi BlueHDi 150 S&S 6v Talla XL (Carga útil ampliada)	1997	M	149,46 (110)	5,5	145	A
Citroën SpaceTourer (Business) BlueHDi 150 S&S 6v Talla M	1997	M	149,46 (110)	5,5	145	B
Citroën Jumpy Combi BlueHDi 150 S&S 6v Talla M	1997	M	149,46 (110)	5,5	145	B

## Citroën

Citroën SpaceTourer (Business) "BlueHDi 150 S&S 6v Talla M (con Llanta 17")"	1997	M	149,46 (110)	5,5	144	B
Citroën Jumpy Combi BlueHDi 150 S&S 6v Talla M (Carga útil ampliada)	1997	M	149,46 (110)	5,5	145	B
Citroën SpaceTourer (Business) BlueHDi 150 S&S 6v Talla XL	1997	M	149,46 (110)	5,5	145	A
Citroën Jumpy Combi BlueHDi 150 S&S 6v Talla XL	1997	M	149,46 (110)	5,5	145	A
Citroën SpaceTourer (Business) BlueHDi 150 S&S 6v Talla XL (Carga útil ampliada)	1997	M	149,46 (110)	5,5	146	A
Citroën Jumpy Combi BlueHDi 150 S&S 6v Talla M	1997	M	149,46 (110)	5,5	145	B
Citroën Jumpy Combi BlueHDi 150 S&S 6v Talla XL	1997	M	149,46 (110)	5,5	145	A
Citroën Nuevo Jumpy Combi BlueHDi 95 Talla XS	1560	M	95,11 (70)	5,5	144	C
Citroën SpaceTourer Feel BlueHDi 150 S&S 6v Talla XL (Grip Control)	1997	M	149,46 (110)	5,6	147	A
Citroën SpaceTourer Rip Curl BlueHDi 150 S&S 6v Talla M	1997	M	149,46 (110)	5,6	146	B
Citroën SpaceTourer Rip Curl BlueHDi 150 S&S 6v Talla M (con Carga útil ampliada)	1997	M	149,46 (110)	5,6	147	B
Citroën SpaceTourer (Shine) BlueHDi 180 S&S EAT8 Talla XL (con Grip Control)	1997	A	176,63 (130)	5,6	146	A
Citroën SpaceTourer Shine BlueHDi 150 S&S 6v Talla M (7 plazas)	1997	M	149,46 (110)	5,6	147	B
Citroën SpaceTourer Shine BlueHDi 150 S&S 6v Talla M (con Grip Control)	1997	M	149,46 (110)	5,6	146	B
Citroën SpaceTourer (Business) BlueHDi 150 S&S 6v Talla XL (Carga útil ampliada y Grip Control)	1997	M	149,46 (110)	5,6	148	A
Citroën SpaceTourer (Business) BlueHDi 150 S&S 6v Talla XL (Grip Control)	1997	M	149,46 (110)	5,6	147	A
Citroën SpaceTourer (Business) BlueHDi 150 S&S 6v Talla M (con Carga útil ampliada)	1997	M	149,46 (110)	5,6	147	B
Citroën SpaceTourer Feel BlueHDi 150 S&S 6v Talla M (con Grip Control)	1997	M	149,46 (110)	5,6	146	B
Citroën SpaceTourer (Business) BlueHDi 150 S&S 6v Talla M (con Grip Control)	1997	M	149,46 (110)	5,6	146	B
Citroën SpaceTourer (Business Lounge) BlueHDi 150 S&S 6v Talla M	1997	M	149,46 (110)	5,6	147	B
Citroën Nuevo Jumpy Combi BlueHDi 95 Talla M	1560	M	95,11 (70)	5,6	148	B
Citroën SpaceTourer (Business Lounge) BlueHDi 150 S&S 6v Talla M	1997	M	149,46 (110)	5,6	147	B
Citroën SpaceTourer (Business) BlueHDi 150 S&S 6v Talla XL	1997	M	149,46 (110)	5,6	143	A
Citroën SpaceTourer (Rip Curl) BlueHDi 150 S&S 6v Talla XL	1997	M	149,46 (110)	5,6	147	A
Citroën SpaceTourer (Rip Curl) BlueHDi 150 S&S 6v Talla M	1997	M	149,46 (110)	5,6	146	B
Citroën Nuevo C5 Aircross PureTech 180 S&S EAT8 (con emisiones de 131g)	1598	A	180,71 (133)	5,7	131	D



Marca  
Modelo  
y Versión

Cilindrada  
(cm<sup>3</sup>)  
Cambio (°)  
Potencia  
CV (kW)

Consumo  
(l/100km)  
Emisión CO<sub>2</sub>  
(g/km)  
Clasificación  
Por consumo

Citroën Nuevo C5 Aircross PureTech 180 S&S EAT8 (con emisiones de 129g)	1598	A	180,71 (133)	5,7	129	D
Citroën SpaceTourer (Business Lounge) BlueHDi 150 S&S 6v Talla M (con Grip Control)	1997	M	149,46 (110)	5,7	150	B

Marca  
Modelo  
y Versión

Cilindrada  
(cm<sup>3</sup>)  
Cambio (°)  
Potencia  
CV (kW)

Consumo  
(l/100km)  
Emisión CO<sub>2</sub>  
(g/km)  
Clasificación  
Por consumo

Citroën						
Citroën SpaceTourer (Business Lounge) BlueHDi 180 S&S EAT8 Talla M	1997	A	176,63 (130)	5,7	149	B
Citroën SpaceTourer Shine BlueHDi 150 S&S 6v Talla M (7 plazas con Grip Control)	1997	M	149,46 (110)	5,7	150	B
Citroën SpaceTourer (Business Lounge) BlueHDi 180 S&S EAT8 Talla XL	1997	A	176,63 (130)	5,7	150	B
Citroën SpaceTourer (Shine) BlueHDi 180 S&S EAT8 Talla XL (7 plazas)	1997	A	176,63 (130)	5,7	150	B
Citroën SpaceTourer (Business Lounge) BlueHDi 180 S&S EAT8 Talla M (con Grip Control)	1997	A	176,63 (130)	5,7	152	B
Citroën SpaceTourer (Feel o Shine) BlueHDi 180 S&S EAT6 Talla M (con emisiones de 151g)	1997	A	176,63 (130)	5,7	151	B
Citroën SpaceTourer (Business) BlueHDi 180 S&S EAT6 Talla M	1997	A	176,63 (130)	5,7	151	B
Citroën SpaceTourer (Business Lounge) BlueHDi 180 S&S EAT6 Talla M	1997	A	176,63 (130)	5,7	151	B
Citroën SpaceTourer (Feel o Shine) BlueHDi 180 S&S EAT6 Talla XS (con emisiones de 151g)	1997	A	176,63 (130)	5,7	151	C
Citroën SpaceTourer (Feel o Shine) BlueHDi 180 S&S EAT6 Talla XL (con emisiones de 151g) 5 plazas	1997	A	176,63 (130)	5,7	151	B
Citroën Nuevo C5 Aircross PureTech 180 S&S EAT8 (con emisiones de 132g)	1598	A	180,71 (133)	5,8	132	D
Citroën SpaceTourer (Business Lounge) BlueHDi 180 S&S EAT8 Talla XL (con Grip Control)	1997	A	176,63 (130)	5,8	152	B
Citroën SpaceTourer (Shine) BlueHDi 180 S&S EAT8 Talla XL (7 plazas con Grip Control)	1997	A	176,63 (130)	5,8	152	B
Citroën JUMPER Combi 30 L1H1 BlueHDi 110 (M1)	1197	M	110,05 (81)	5,8	153	B
Citroën JUMPER Combi 30 L1H1 BlueHDi 130 (M1)	1997	M	130,43 (96)	5,8	153	B
Citroën SpaceTourer (Feel o Shine) BlueHDi 180 S&S EAT6 Talla XS (con emisiones de 155g)	1997	A	176,63 (130)	5,9	155	D
Citroën SpaceTourer (Feel o Shine) BlueHDi 180 S&S EAT6 Talla XL (con emisiones de 155g) 5 plazas	1997	A	176,63 (130)	5,9	155	B
Citroën SpaceTourer (Business) BlueHDi 180 S&S EAT6 Talla XL	1997	A	176,63 (130)	5,9	155	B
Citroën SpaceTourer (Feel o Shine) BlueHDi 180 S&S EAT6 Talla M (con emisiones de 155g)	1997	A	176,63 (130)	5,9	155	C
Citroën JUMPER Combi 33 L2H2 BlueHDi 160 (M1)	1997	M	163,04 (120)	6	158	A
Citroën JUMPER Combi 33 L2H2 BlueHDi 130 (M1)	1997	M	130,43 (96)	6	158	A
Citroën JUMPER Combi 33 L2H2 BlueHDi 110 (M1)	1997	M	110,05 (81)	6	158	A
Citroën SpaceTourer (Business ) BlueHDi 180 S&S EAT8 Talla M	1997	A	176,63 (130)	6	159	C
Citroën SpaceTourer (Rip Curl) BlueHDi 180 S&S EAT8 Talla M	1997	A	176,63 (130)	6	161	C



Marca  
Modelo  
y Versión

Cilindrada  
(cm<sup>3</sup>)  
Cambio (°)  
Potencia  
CV (kW)

Consumo  
(l/100km)  
Emisión CO<sub>2</sub>  
(g/km)  
Clasificación  
Por consumo

Marca Modelo y Versión	Cilindrada (cm <sup>3</sup> )	Cambio (°)	Potencia CV (kW)	Consumo (l/100km)	Emisión CO <sub>2</sub> (g/km)	Clasificación Por consumo
Citroën SpaceTourer (Business Lounge) BlueHDi 180 S&S EAT6 Talla XL	1997	A	176,63 (130)	6,2	163	B
Citroën JUMPER Combi Club 33 L2H2 BlueHDi 160 (M1)	1997	M	163,04 (120)	6,2	163	A
Citroën JUMPER Combi Club 30 L1H1 BlueHDi 110 (M1)	1997	M	110,05 (81)	6,2	163	B
Citroën JUMPER Combi Club 30 L1H1 BlueHDi 130 (M1)	1997	M	130,43 (96)	6,2	163	B

Marca  
Modelo  
y Versión

Cilindrada  
(cm<sup>3</sup>)  
Cambio (°)  
Potencia  
CV (kW)

Consumo  
(l/100km)  
Emisión CO<sub>2</sub>  
(g/km)  
Clasificación  
Por consumo

## Citroën

Marca Modelo y Versión	Cilindrada (cm <sup>3</sup> )	Cambio (°)	Potencia CV (kW)	Consumo (l/100km)	Emisión CO <sub>2</sub> (g/km)	Clasificación Por consumo
Citroën JUMPER Combi Club 33 L2H2 BlueHDi 130 (M1)	1997	M	163,04 (120)	6,2	163	A
Citroën SpaceTourer (Business Lounge) BlueHDi 180 S&S EAT8 Talla XL	1997	A	176,63 (130)	6,3	166	B
Citroën SpaceTourer (Business Lounge) BlueHDi 180 S&S EAT8 Talla M	1997	A	176,63 (130)	6,3	166	C
Citroën Jumpy Multispace HDi 125 6v Largo (emisiones 172g) (M1)	1997	M	127,72 (94)	6,6	172	C
Citroën Jumpy Multispace HDi 125 6v Corto (emisiones 172g) (M1)	1997	M	127,72 (94)	6,6	172	D
Citroën Jumpy Multispace HDi 125 6v Largo (emisiones 175g) (M1)	1997	M	127,72 (94)	6,7	175	D
Citroën Jumpy Multispace HDi 125 6v Corto (emisiones 175g) (M1)	1997	M	127,72 (94)	6,7	175	D
Citroën JUMPER Combi 30 L1H1 HDi 130 (M1)	2198	M	130,43 (96)	7	184	C
Citroën JUMPER Combi 30 L1H1 HDi 110 (M1)	2198	M	110,05 (81)	7,1	187	C
Citroën JUMPER Combi 33 L2H2 HDi 130 (M1)	2198	M	130,43 (96)	7,2	189	B
Citroën JUMPER Combi 33 L2H2 HDi 150 (M1)	2198	M	149,46 (110)	7,2	189	B
Citroën JUMPER Combi HDi 100 30 L1H1 EURO4 (M1)	2198	M	100,54 (74)	7,3	193	D
Citroën JUMPER Combi 33 L2H2 HDi 110 (M1)	2198	M	110,05 (81)	7,3	192	B
Citroën JUMPER Combi HDi 120 30 L1H1 EURO4 (M1)	2198	M	119,57 (88)	8,3	193	E
Citroën JUMPER Combi HDi 120 33 L2H2 EURO4 (M1)	2198	M	119,57 (88)	8,5	200	D
Citroën JUMPER Combi Club 30 L1H1 HDi 130 (M1)	2198	M	130,43 (96)	8,6	226	E
Citroën JUMPER Combi Club 33 L2H2 HDi 150 (M1)	2198	M	149,46 (110)	8,6	226	D
Citroën JUMPER Combi Club 30 L1H1 HDi 110 (M1)	2198	M	110,05 (81)	8,7	229	F

## Dacia

Marca Modelo y Versión	Cilindrada (cm <sup>3</sup> )	Cambio (°)	Potencia CV (kW)	Consumo (l/100km)	Emisión CO <sub>2</sub> (g/km)	Clasificación Por consumo
Dacia Logan Sedan Fase 2 52L Blue dCi 70kW (95CV) - 18	1461	M	95,11 (70)	3,6	96	A
Dacia Logan Sedan Fase 2 52L Blue dCi 70kW (95CV) (semi LAUF 15H 6T)	1461	M	95,11 (70)	3,6	94	A
Dacia Logan MCV Fase 2 52K Blue dCi 70kW (95CV) (Semi : LAUF 15H 6T)	1461	M	95,11 (70)	3,6	95	A
Dacia Logan MCV Fase 2 52K Blue dCi 70kW (95CV) - 18	1461	M	95,11 (70)	3,7	97	A
Dacia Logan Sedan Fase 2 52L Blue dCi 70kW (95CV) - (Semi: 18 AMBA 15H 6T y LAUA 15H 6T)	1461	M	95,11 (70)	3,7	98	A
Dacia Sandero Fase 2 52B Blue dCi 70kW (95CV) - 18	1461	M	95,11 (70)	3,7	98	B
Dacia Sandero Fase 2 52B Blue dCi 70kW (95CV) (Semi: LAUF 15H 6T)	1461	M	95,11 (70)	3,7	102	B
Dacia Nuevo Sandero 1.5 dCi 66kW (90cv) Stepway Fase 2	1461	M	89,67 (66)	3,8	98	B



Marca  
Modelo  
y Versión

Cilindrada  
(cm³)  
Cambio (r)  
Potencia  
CV (kW)

Consumo  
(l/100km)  
Emisión CO₂  
(g/km)  
Clasificación  
Por consumo

Marca  
Modelo  
y Versión

Cilindrada  
(cm³)  
Cambio (r)  
Potencia  
CV (kW)

Consumo  
(l/100km)  
Emisión CO₂  
(g/km)  
Clasificación  
Por consumo

## Dacia

Dacia Sandero Fase 2 52B Blue dCi 70kW (95CV) Stepway (Semi: SMBF 15H 6T)	1461	M	95,11 (70)	3,9	102	B
Dacia Logan MCV Fase 2 52K Blue dCi 70kW (95CV) Stepway (Semi: SAUF 15H 6T)	1461	M	95,11 (70)	3,9	102	A
Dacia Sandero Fase 2 52B Blue dCi 70kW (95CV) - 18 Stepway	1461	M	95,11 (70)	3,9	103	B
Dacia Logan MCV Fase 2 52K Blue dCi 70kW (95CV) - 18 Stepway (Semi:ST19 15H 6T)	1461	M	95,11 (70)	3,9	103	A
Dacia Duster JD1 dCi 85kW (115CV) 4X2 (semi: M2 2 ADMV6TS,M3 2 ADMV6TS)	1461	M	115,49 (85)	4,1	109	B
Dacia Dokker 67P dci 55kW (75CV)	1461	M	74,73 (55)	4,2	108	B
Dacia Dokker 67P dci 55kW (75CV) - 18	1461	M	74,73 (55)	4,2	112	B
Dacia Dokker 67P dci 55kW (75CV) Stepway	1461	M	74,73 (55)	4,2	108	B
Dacia Dokker 67P dci 66kW (90CV) Stepway	1461	M	89,67 (66)	4,2	108	B
Dacia Dokker 67P dci 66kW (90CV)	1461	M	89,67 (66)	4,2	108	B
Dacia Lodgy 5 pl 92J dci 70kW (95CV) 5PI - 18	1461	M	95,11 (70)	4,3	113	B
Dacia Lodgy 5 pl 92J dci 85kW (115CV) 5PI - 18	1461	M	115,49 (85)	4,3	113	B
Dacia Lodgy 7 pl 92J dci 70kW (95CV) 7PI - 18	1461	M	95,11 (70)	4,3	113	B
Dacia Dokker 67P dci 70kW (95CV) - 18	1461	M	95,11 (70)	4,3	113	B
Dacia Lodgy 7 pl 92J dci 85kW (115CV) 7PI - 18	1461	M	115,49 (85)	4,3	113	B
Dacia Lodgy 5 pl 92J dci 70kW (95CV) (semi : PKAMBI JL EM )	1461	M	95,11 (70)	4,3	113	B
Dacia Dokker 67P dci 70kW (95CV) - 18 (semi: YKAMBI JL EM,KSTZ JL EM,PKAMBI JL EM)	1461	M	95,11 (70)	4,3	113	B
Dacia Duster JD1 dCi 70kW (95CV) 4X2 - 18 (Semi: M1 2 AFM 6TS)	1461	M	95,11 (70)	4,4	115	B
Dacia Duster 79H (Fase 2) dCi 80kW (109 cv) 4X2	1461	M	108,7 (80)	4,4	115	B
Dacia Duster JD1 dCi 85kW (115CV) 4X2 - 18 (Semi: M2 2 ADM 6TS, M3 2 ADM 6TS)	1461	M	115,49 (85)	4,4	115	B
Dacia Duster JD1 dCi 85kW (115CV) 4X2 - 18	1461	M	115,49 (85)	4,4	115	B
Dacia Duster JD1 dCi 70kW (95CV) 4X2 - 18	1461	M	95,11 (70)	4,4	115	B
Dacia Duster 79H (Fase 2) dCi 66kW (90 cv) 4X2	1461	M	89,67 (66)	4,4	115	B
Dacia Lodgy 5 pl 92J dci 85kW (115CV) 5PI - 18 Stepway (Semi: SLY5 JT 6TH)	1461	M	115,49 (85)	4,4	116	B
Dacia Dokker 67P dci 70W (95CV) - 18 Stepway	1461	M	95,11 (70)	4,4	115	B
Dacia Lodgy 7 pl 92J dci 85kW (115CV) 7PI - 18 Stepway	1461	M	115,49 (85)	4,4	116	B
Dacia Lodgy 5 pl 92J dci 85kW (115CV) 5PI - 18 Stepway	1461	M	115,49 (85)	4,4	116	B
Dacia Duster JD1 dCi 70kW (95CV) 4X2 (Semi: M1 2 AFMV6TS)	1461	M	95,11 (70)	4,4	115	B

## Dacia

Dacia Duster JD1 dCi 85kW (115CV) 4X2 (Semi: M2 2 ADMV6TS, M3 2 ADMV6TS)	1461	M	115,49 (85)	4,4	115	B
Dacia Duster JD1 dCi 85kW (115CV) 4X4 (semi: M1 4 ADMV6TS,M2 4 ADMV6TS,M3 4 ADMV6TS)	1461	M	115,49 (85)	4,4	117	B
Dacia Duster 79H (Fase 2) dCi 80kW (109 cv) 4X2 Caja EDC	1461	A	108,7 (80)	4,5	116	B
Dacia Duster JD1 dCi 85kW (115CV) 4X4 - 18 (Semi: M1 4 ADM 6TS, M2 4 ADM 6TS)	1461	M	115,49 (85)	4,7	123	C
Dacia Duster JD1 dCi 85kW (115CV) 4X4 - 18	1461	M	115,49 (85)	4,7	123	C
Dacia Duster 79H (Fase 2) dCi 80kW (109 cv) 4X4	1461	M	108,7 (80)	4,7	123	C
Dacia Duster JD1 dCi 85kW (115CV) 4X4 (Semi: M1 4 ADMV6TS, M2 4 ADMV6TS M3 4 ADMV6TS)	1461	M	115,49 (85)	4,7	123	C

## DS

DS DS 3 CROSSBACK BlueHDi 100 Manual	1499	M	101,9 (75)	3,7	97	A
DS DS 3 CROSSBACK BlueHDi 130 Automático	1499	A	130,43 (96)	3,8	98	B
DS DS 7 CROSSBACK BlueHDi 130 Automático	1199	A	130,43 (96)	3,8	100	A
DS DS 7 CROSSBACK BlueHDi 130 Manual	1499	M	129,08 (95)	3,9	102	A
DS DS 7 CROSSBACK BlueHDi 180 Automático	1997	A	176,63 (130)	4,4	113	A

## Fiat

Fiat TIPO Tipo 5 puertas 1.3 16v Pop Business 70 kW (95 CV) diesel Multijet II	1248	M	95,11 (70)	4,2	111	A
Fiat TIPO Tipo SW 1.3 16v S Design 70 kW (95 CV) diesel Multijet II	1248	M	95,11 (70)	4,2	110	A
Fiat TIPO Tipo 5 puertas 1.3 16v Mirror 70 kW (95 CV) diesel Multijet II	1248	M	95,11 (70)	4,2	111	A
Fiat TIPO Tipo SW 1.3 16v Mirror 70 kW (95 CV) diesel Multijet II	1248	M	95,11 (70)	4,2	110	A
Fiat TIPO Tipo 5 puertas 1.3 16v Lounge 70 kW (95 CV) diesel Multijet II	1248	M	95,11 (70)	4,2	111	A
Fiat TIPO Tipo SW 1.3 16v Pop Business 70 kW (95 CV) diesel Multijet II	1248	M	95,11 (70)	4,2	110	A
Fiat TIPO Tipo 5 puertas 1.3 16v S Design 70 kW (95 CV) diesel Multijet II	1248	M	95,11 (70)	4,2	111	A
Fiat 500X Urban 1.3 MultiJet 70KW (95 CV) 4x2 S&S	1248	M	95,11 (70)	4,2	113	B



Marca  
Modelo  
y Versión

Cilindrada  
(cm³)  
Cambio (°)  
Potencia  
CV (kW)

Consumo  
(l/100km)  
Emisión CO₂  
(g/km)  
Clasificación  
Por consumo

Fiat 500L 500L S-Design 1.3 16v Multijet II 70 kW (95 CV) S&S	1248	M	95,11 (70)	4,3	115	B
Fiat 500L 500L Urban 1.3 16v Multijet II 70 kW (95 CV) S&S	1248	M	95,11 (70)	4,3	115	B
Fiat 500L 500L Collezione 1.3 16v Multijet II 70 kW (95 CV) S&S	1248	M	95,11 (70)	4,3	115	B
Fiat 500L 500L Cross 1.3 16v Multijet II 70 kW (95 CV) S&S	1248	M	95,11 (70)	4,3	115	B

Marca  
Modelo  
y Versión

Cilindrada  
(cm³)  
Cambio (°)  
Potencia  
CV (kW)

Consumo  
(l/100km)  
Emisión CO₂  
(g/km)  
Clasificación  
Por consumo

## Fiat

Fiat 500L 500L City Cross 1.3 16v Multijet II 70 kW (95 CV) S&S	1248	M	95,11 (70)	4,3	115	B
Fiat TIPO Tipo 5 puertas 1.6 16v S Design 88 kW (120 CV) diesel Multijet II	1598	M	119,57 (88)	4,4	117	A
Fiat TIPO Tipo SW 1.6 16v Mirror 88 kW (120 CV) diesel Multijet II	1598	M	119,57 (88)	4,4	121	A
Fiat TIPO Tipo 5 puertas 1.6 16v Pop Business 88 kW (120 CV) diesel Multijet II	1598	M	119,57 (88)	4,4	117	A
Fiat TIPO Tipo SW 1.6 16v Lounge 88 kW (120 CV) diesel Multijet II	1598	M	119,57 (88)	4,4	121	A
Fiat TIPO Tipo 5 puertas 1.6 16v Mirror 88 kW (120 CV) diesel Multijet II	1598	M	119,57 (88)	4,4	117	A
Fiat TIPO Tipo SW 1.6 16v Pop Business 88 kW (120 CV) diesel Multijet II	1598	M	119,57 (88)	4,4	121	A
Fiat TIPO Tipo 5 puertas 1.6 16v Lounge 88 kW (120 CV) diesel Multijet II	1598	M	119,57 (88)	4,4	117	A
Fiat TIPO Tipo SW 1.6 16v Lounge Plus 88 kW (120 CV) diesel Multijet II	1598	M	119,57 (88)	4,4	121	A
Fiat TIPO Tipo 5 puertas 1.6 16v Lounge Plus 88 kW (120 CV) diesel Multijet II	1598	M	119,57 (88)	4,4	117	A
Fiat TIPO Tipo SW 1.6 16v Lounge Plus 88 kW (120 CV) diesel Multijet II	1598	M	119,57 (88)	4,4	121	A
Fiat TIPO Tipo SW 1.6 16v S Design 88 kW (120 CV) diesel Multijet II	1598	M	119,57 (88)	4,4	121	A
Fiat TIPO Tipo SW 1.6 16v Lounge 88 kW (120 CV) diesel Multijet II DDCT	1598	M	119,57 (88)	4,4	122	A
Fiat TIPO Tipo 5 puertas 1.6 16v Lounge Plus 88 kW (120 CV) diesel Multijet II DDCT	1598	A	119,57 (88)	4,4	123	A
Fiat TIPO Tipo SW 1.6 16v S Design 88 kW (120 CV) diesel Multijet II DDCT	1598	A	119,57 (88)	4,4	122	A
Fiat TIPO Tipo 5 puertas 1.6 16v S Design 88 kW (120 CV) diesel Multijet II DDCT	1598	A	119,57 (88)	4,4	123	A
Fiat TIPO Tipo 5 puertas 1.6 16v Mirror 88 kW (120 CV) diesel Multijet II DDCT	1598	A	119,57 (88)	4,4	123	A
Fiat TIPO Tipo 5 puertas 1.6 16v Lounge 88 kW (120 CV) diesel Multijet II DDCT	1598	A	119,57 (88)	4,4	123	A
Fiat TIPO Tipo SW 1.6 16v Mirror 88 kW (120 CV) diesel Multijet II DDCT	1598	A	119,57 (88)	4,4	122	A
Fiat TIPO Tipo SW 1.6 16v Lounge Plus 88 kW (120 CV) diesel Multijet II DDCT	1598	A	119,57 (88)	4,4	122	A
Fiat 500L 500L Collezione 1.3 16v Multijet II 70 kW (95 CV) S&S DCT	1248	A	95,11 (70)	4,5	118	C
Fiat 500L 500L S-Design 1.3 16v Multijet II 70 kW (95 CV) S&S DCT	1248	A	95,11 (70)	4,5	118	C
Fiat 500L 500L Cross 1.3 16v Multijet II 70 kW (95 CV) S&S DCT	1248	A	95,11 (70)	4,5	118	C



Marca Modelo y Versión	Cilindrada (cm <sup>3</sup> )	Cambio (*)	Potencia CV (kW)	Consumo (l/100km)	Emisión CO <sub>2</sub> (g/km)	Clasificación Por consumo
Fiat 500L 500L City Cross 1.3 16v Multijet II 70 kW (95 CV) S&S DCT	1248	A	95,11 (70)	4,5	118	C
Fiat 500L 500L Urban 1.3 16v Multijet II 70 kW (95 CV) S&S DDCT	1248	A	95,11 (70)	4,5	118	C
Fiat 500X Urban 1.6 MultiJet 88KW (120 CV) 4x2 S&S	1598	M	119,57 (88)	4,7	122	C
Fiat 500X 120th Aniversario 1.6 MultiJet 88KW (120 CV) 4x2 S&S	1598	M	119,57 (88)	4,7	122	C
Fiat 500X S-Design 1.6 Mjet 88KW (120 cv) S&S	1598	M	119,57 (88)	4,7	122	C
Fiat 500X City cross 1.6 Mjet 88KW (120 cv) S&S	1598	M	119,57 (88)	4,7	122	C

## Fiat

Marca Modelo y Versión	Cilindrada (cm <sup>3</sup> )	Cambio (*)	Potencia CV (kW)	Consumo (l/100km)	Emisión CO <sub>2</sub> (g/km)	Clasificación Por consumo
Fiat 500X Cross 1.6 Mjet 88KW (120hp) DCT S&S	1598	A	119,57 (88)	4,7	122	C
Fiat 500X S-Design 1.6 Mjet 88KW (120 cv) S&S DCT	1598	A	119,57 (88)	4,7	122	C
Fiat 500X Cross 1.6 Mjet 88KW (120hp) S&S	1598	M	119,57 (88)	4,7	122	C
Fiat 500L 500L City Cross 1.6 16v Multijet II 88 kW (120 CV) S&S	1598	M	119,57 (88)	4,7	123	C
Fiat 500L 500L S-Design 1.6 16v Multijet II 88 kW (120 CV) S&S	1598	M	119,57 (88)	4,7	123	C
Fiat 500L 500L Collezione 1.6 16v Multijet II 88 kW (120 CV) S&S	1598	M	119,57 (88)	4,7	123	C
Fiat 500L 500L Cross 1.6 16v Multijet II 88 kW (120 CV) S&S	1598	M	119,57 (88)	4,7	123	C
Fiat 500L 500L Urban 1.6 16v Multijet II 88 kW (120 CV) S&S	1598	M	119,57 (88)	4,7	123	C
Fiat QUBO Qubo EASY 1.3 MULTIJET 59 kW (80 CV)	1248	M	80,16 (59)	4,9	129	E
Fiat QUBO Qubo LOUNGE 1.3 MULTIJET 59 kW (80 CV)	1248	M	80,16 (59)	4,9	129	E
Fiat QUBO Qubo TREKKING 1.3 MULTIJET 70 kW (95 CV)	1248	M	95,11 (70)	4,9	129	E
Fiat 500X Cross 2.0 Mjet 110KW (150hp) AT 4x4 S&S	1956	A	149,46 (110)	4,9	164	C
Fiat Doblo Dobló EASY 1.6 MULTIJET 70 kW (95 CV)	1598	M	95,11 (70)	6	142	E
Fiat Doblo Dobló LOUNGE 1.6 MULTIJET 70 kW (95 CV)	1598	M	95,11 (70)	6	142	E
Fiat Doblo Dobló LOUNGE 1.6 MULTIJET 89 kW (120 CV)	1598	M	120,92 (89)	6	142	E
Fiat Doblo Dobló POP M1 1.6 MULTIJET 70 kW (95 CV)	1598	M	95,11 (70)	6	142	E
Fiat Doblo Dobló TREKKING 1.6 MULTIJET 89 kW (120 CV)	1598	M	120,92 (89)	6,1	142	E
Fiat Doblo Dobló LOUNGE 1.6 MULTIJET 89 kW (120 CV)	1598	M	120,92 (89)	6,1	150	E
Fiat Doblo Dobló EASY 1.6 MULTIJET 89 kW (120 CV)	1598	M	120,92 (89)	6,1	150	E

## Ford

Ford Fiesta Berlina 1.5 TDCi 85CV Man. Trend/ST-Line/Vignale/Active	1499	M	85,6 (63)	3,5	92	A
Ford Focus Sportbreak 1.5 EcoBlue 120CV Man. Nuevo Trend +/ST-Line/Titanium/Active/Vignale	1499	M	119,57 (88)	3,5	92	A
Ford Focus Berlina 1.5 EcoBlue 120CV Man. Nuevo Trend +/ST-Line/Titanium/Active/Vignale	1499	M	119,57 (88)	3,5	92	A
Ford Focus Berlina 1.5 EcoBlue 95CV Man. Trend/Nuevo Trend +	1499	M	95,11 (70)	3,5	92	A
Ford Focus Sportbreak 1.5 EcoBlue 120CV Aut. Nuevo Trend +/ ST-Line/Titanium/Active/Vignale	1499	A	119,57 (88)	3,9	101	A
Ford Focus Berlina 1.5 EcoBlue 120CV Aut. Nuevo Trend +/ ST-Line/Titanium/Active/Vignale	1499	A	119,57 (88)	3,9	101	A
Ford EcoSport SUV 1.5 EcoBlue 100CV Man. Trend/Titanium/ST-Line	1499	M	100,54 (74)	4	104	B



Marca  
Modelo  
y Versión

Cilindrada  
(cm<sup>3</sup>)  
Cambio (°)  
Potencia  
CV (kW)  
Consumo  
(l/100km)  
Emisión CO<sub>2</sub>  
(g/km)  
Clasificación  
Por consumo

Marca  
Modelo  
y Versión

Cilindrada  
(cm<sup>3</sup>)  
Cambio (°)  
Potencia  
CV (kW)  
Consumo  
(l/100km)  
Emisión CO<sub>2</sub>  
(g/km)  
Clasificación  
Por consumo

## Ford

Ford Focus Sportbreak 2.0 EcoBlue 150CV Man. ST-Line/Active/Titanium/Vignale	1995	M	149,46 (110)	4,1	108	A
Ford Focus Berlina 2.0 EcoBlue 150CV Man. ST-Line/Active/Titanium/Vignale	1995	M	149,46 (110)	4,1	108	B
Ford Focus Sportbreak 2.0 EcoBlue 150CV Aut. ST-Line/Titanium/Active/Vignale	1995	A	149,46 (110)	4,2	110	A
Ford EcoSport SUV 1.5 EcoBlue 120CV Man. Titanium/ST-Line	1499	M	125 (92)	4,2	110	C
Ford Focus Berlina 2.0 EcoBlue 150CV Aut. ST-Line/Titanium/Active/Vignale	1995	A	149,46 (110)	4,2	110	B
Ford Nuevo Kuga SUV 1.5 EcoBlue 120CV Man. Titanium/ST-Line/ST-Line X	1499	M	119,57 (88)	4,2	109	A
Ford Transit Courier Kombi 1.5 TDCi 75CV Man. Ambiente/Trend	1499	M	74,73 (55)	4,3	111	C
Ford Transit Courier Kombi 1.5 TDCi 100CV Man. Ambiente/Trend	1499	M	100,54 (74)	4,3	111	C
Ford Tourneo Courier Compact 1.5 TDCi 100CV Man. Trend/Titanium/Sport	1499	M	100,54 (74)	4,3	111	C
Ford Tourneo Courier Compact 1.5 TDCi 75CV Man. Ambiente	1499	M	74,73 (55)	4,3	111	C
Ford Nuevo Kuga SUV 2.0 EcoBlue MHEV 150CV Man. Titanium/ST-Line/ST-Line X	1995	M	149,46 (110)	4,3	111	A
Ford Mondeo Berlina 2.0 TDCi 120CV Man. Trend	1995	M	119,57 (88)	4,4	114	A
Ford Nuevo Kuga SUV 1.5 EcoBlue 120CV Aut. Titanium/ST-Line/ST-Line X	1499	A	119,57 (88)	4,4	117	A
Ford Mondeo Sportbreak 2.0 TDCi 150CV Man. Trend/Titanium	1995	M	149,46 (110)	4,4	116	A
Ford Mondeo Berlina 2.0 TDCi 150CV Man. Trend/Titanium	1995	M	149,46 (110)	4,4	116	A
Ford Transit Connect Kombi batalla corta 1.5 EcoBlue 75CV Man. Ambiente	1499	M	74,73 (55)	4,5	116	B
Ford Transit Connect Kombi batalla larga 1.5 EcoBlue 75CV Man. Ambiente	1499	M	74,73 (55)	4,5	116	A
Ford Transit Connect Kombi batalla corta 1.5 EcoBlue 100CV Man. Ambiente/Trend	1499	M	100,54 (74)	4,5	118	B
Ford Transit Connect Kombi batalla larga 1.5 EcoBlue 100CV Man. Ambiente/Trend	1499	M	100,54 (74)	4,5	118	A
Ford Transit Connect Kombi batalla corta 1.5 EcoBlue 120CV Man. Trend	1499	M	119,57 (88)	4,5	118	B
Ford Tourneo Connect Grand 1.5 TDCi S/S 120CV Man. Trend/Titanium	1499	M	119,57 (88)	4,5	118	A
Ford Tourneo Connect Grand 1.5 TDCi S/S 100CV Man. Trend/Titanium	1499	M	100,54 (74)	4,5	118	A
Ford Tourneo Connect Compact 1.5 TDCi S/S 100CV Man. Trend/Titanium	1499	M	100,54 (74)	4,5	118	B
Ford Tourneo Connect Compact 1.5 TDCi S/S 120CV Man. Trend/Titanium	1499	M	119,57 (88)	4,5	118	B

Ford Transit Connect Kombi batalla larga 1.5 EcoBlue 120CV Man. Trend	1499	M	119,57 (88)	4,5	118	A
Ford Mondeo Berlina 2.0 TDCi 150CV Aut. Trend/Titanium	1995	A	149,46 (110)	4,6	123	A
Ford Mondeo Sportbreak 2.0 TDCi 150CV Aut. Trend/Titanium	1995	A	149,46 (110)	4,6	123	A
Ford Nuevo Kuga SUV 2.0 EcoBlue 190CV Aut. 4x4 Titanium/ST-Line/ST-Line X	1995	A	190,22 (140)	4,8	127	B



Marca  
Modelo  
y Versión

Cilindrada  
(cm³)  
Cambio (\*)  
Potencia  
CV (kW)

Consumo  
(l/100km)  
Emisión CO₂  
(g/km)  
Clasificación  
Por consumo

Marca  
Modelo  
y Versión

Cilindrada  
(cm³)  
Cambio (\*)  
Potencia  
CV (kW)

Consumo  
(l/100km)  
Emisión CO₂  
(g/km)  
Clasificación  
Por consumo

## Ford

Ford Mondeo Berlina 2.0 TDCi 190CV Aut. ST Line/Vignale	1995	A	190,22 (140)	4,8	127	B
Ford Mondeo Sportbreak 2.0 TDCi 190CV Aut. ST Line/Vignale	1995	A	190,22 (140)	4,8	127	B
Ford S-MAX MPV 2.0 TDCi Panther 150CV Man. Trend/Titanium Edition/ST-Line	1995	M	149,46 (110)	4,9	130	B
Ford Transit Connect Kombi batalla corta 1.5 EcoBlue 100CV Aut. Trend	1499	A	100,54 (74)	4,8	127	C
Ford Transit Connect Kombi batalla larga 1.5 EcoBlue 100CV Aut. Trend	1499	A	100,54 (74)	4,8	127	B
Ford Galaxy MPV 2.0 TDCi Panther 150CV Man. Titanium Edition	1995	M	149,46 (110)	5	132	B
Ford Tourneo Connect Compact 1.5 TDCi S/S 120CV Aut. Trend/Titanium	1499	A	119,57 (88)	4,9	130	C
Ford Tourneo Connect Grand 1.5 TDCi S/S 120CV Aut. Trend/Titanium	1499	A	119,57 (88)	4,9	130	B
Ford Galaxy MPV 2.0 TDCi Panther 190CV Aut. Titanium Edition	1995	A	192,93 (142)	5,1	134	B
Ford S-MAX MPV 2.0 TDCi Panther 190CV Aut. Titanium/ST-Line/Vignale	1995	A	192,93 (142)	5,1	134	B
Ford S-MAX MPV 2.0 TDCi Panther 150CV Aut. Trend/Titanium Edition/ST-Line	1995	A	149,46 (110)	5,2	138	B
Ford Mondeo Sportbreak 2.0 TDCi 190CV Aut. 4x4 ST Line/Vignale	1995	A	190,22 (140)	5,2	135	B
Ford Mondeo Berlina 2.0 TDCi 190CV Aut. 4x4 ST Line/Vignale	1995	A	190,22 (140)	5,2	135	B
Ford Galaxy MPV 2.0 TDCi Panther 150CV Aut. Titanium Edition	1995	A	149,46 (110)	5,3	138	B
Ford Transit Custom Mixta batalla larga 2.0 EcoBlue Hybrid 105CV Man. Ambiente/Trend	1995	M	104,62 (77)	5,3	137	A
Ford Transit Custom Mixta batalla larga 2.0 EcoBlue Hybrid 130CV Man. Trend	1995	M	130,43 (96)	5,3	137	A
Ford Transit Custom Kombi batalla larga 2.0 EcoBlue Hybrid 105CV Man. Ambiente/Trend	1995	M	104,62 (77)	5,3	137	A
Ford Transit Custom Mixta batalla corta 2.0 EcoBlue Hybrid 105CV Man. Ambiente/Trend	1995	M	104,62 (77)	5,3	137	A
Ford Transit Custom Kombi batalla corta 2.0 EcoBlue Hybrid 130CV Man. Trend	1995	M	130,43 (96)	5,3	137	A
Ford Transit Custom Kombi batalla corta 2.0 EcoBlue Hybrid 105CV Man. Ambiente/Trend	1995	M	104,62 (77)	5,3	137	A
Ford Transit Custom Kombi batalla larga 2.0 EcoBlue Hybrid 130CV Man. Trend	1995	M	130,43 (96)	5,3	137	A
Ford Transit Custom Mixta batalla corta 2.0 EcoBlue Hybrid 130CV Man. Trend	1995	M	130,43 (96)	5,3	137	A
Ford Transit Custom Kombi batalla corta 2.0 EcoBlue Hybrid 170CV Man. Trend	1995	M	169,84 (125)	5,4	141	A

Ford Transit Custom Mixta batalla larga 2.0 EcoBlue Hybrid 170CV Man. Trend	1995	M	169,84 (125)	5,4	141	A
Ford Transit Custom Kombi batalla larga 2.0 EcoBlue Hybrid 170CV Man. Trend	1995	M	169,84 (125)	5,4	141	A
Ford Transit Custom Kombi batalla larga 2.0 EcoBlue Hybrid 185CV Man. Sport	1995	M	184,78 (136)	5,4	141	A
Ford Transit Custom Mixta batalla corta 2.0 EcoBlue Hybrid 170CV Man. Trend	1995	M	169,84 (125)	5,4	141	A
Ford Transit Custom Kombi batalla corta 2.0 EcoBlue Hybrid 185CV Man. Sport	1995	M	184,78 (136)	5,4	141	A



Marca  
Modelo  
y Versión

Cilindrada  
(cm<sup>3</sup>)  
Cambio (\*)  
Potencia  
CV (kW)  
Consumo  
(l/100km)  
Emisión CO<sub>2</sub>  
(g/km)  
Clasificación  
Por consumo

Marca  
Modelo  
y Versión

Cilindrada  
(cm<sup>3</sup>)  
Cambio (\*)  
Potencia  
CV (kW)  
Consumo  
(l/100km)  
Emisión CO<sub>2</sub>  
(g/km)  
Clasificación  
Por consumo

## Ford

Ford Transit 2 Ton. Kombi batalla larga 2.0 EcoBlue Hybrid 170CV Man. Trend	1995	M	169,84 (125)	5,5	144	A
Ford Transit 2 Ton. Mixta batalla media 2.0 EcoBlue Hybrid 130CV Man. Ambiente/Trend/Limited	1995	M	130,43 (96)	5,5	144	A
Ford Tourneo Custom Grand 2.0 EcoBlue Hybrid 130CV Man. Trend/Titanium	1995	M	130,43 (96)	5,5	145	A
Ford Transit 2 Ton. Kombi batalla media 2.0 EcoBlue Hybrid 130CV Man. Ambiente/Trend/Limited	1995	M	130,43 (96)	5,5	144	A
Ford Tourneo Custom Compact 2.0 EcoBlue Hybrid 130CV Man. Trend/Titanium	1995	M	130,43 (96)	5,5	145	A
Ford Transit 2 Ton. Kombi batalla media 2.0 EcoBlue Hybrid 170CV Man. Trend	1995	M	169,84 (125)	5,5	144	A
Ford Transit 2 Ton. Mixta batalla larga 2.0 EcoBlue Hybrid 130CV Man. Ambiente/Trend/Limited	1995	M	130,43 (96)	5,5	144	A
Ford Transit 2 Ton. Kombi batalla larga 2.0 EcoBlue Hybrid 130CV Man. Ambiente/Trend/Limited	1995	M	130,43 (96)	5,5	144	A
Ford Tourneo Custom Compact 2.0 EcoBlue Hybrid 185CV Man. Titanium/Titanium X/Sport	1995	M	184,78 (136)	5,5	145	A
Ford Tourneo Custom Grand 2.0 EcoBlue Hybrid 185CV Man. Titanium/Titanium X/Sport	1995	M	184,78 (136)	5,5	145	A
Ford S-MAX MPV 2.0 TDCi Panther 190CV Aut. 4x4 ST-Line	1995	A	192,93 (142)	5,7	151	C
Ford S-MAX MPV 2.0 TDCi Panther Bi-Turbo 240CV Aut. ST-Line/Vignale	1995	A	243,21 (179)	5,9	152	C
Ford Transit Custom Kombi batalla corta 2.0 EcoBlue 185CV Man. Sport	1995	M	184,78 (136)	6	158	B
Ford Transit Custom Kombi batalla larga 2.0 EcoBlue 170CV Man. Trend	1995	M	169,84 (125)	5,9	154	A
Ford Transit Custom Mixta batalla larga 2.0 EcoBlue 170CV Man. Trend	1995	M	169,84 (125)	5,9	154	A
Ford Transit Custom Mixta batalla corta 2.0 EcoBlue 170CV Man. Trend	1995	M	169,84 (125)	5,9	154	B
Ford Galaxy MPV 2.0 TDCi Panther 190CV Aut. 4x4 TitaniumEdition	1995	A	192,93 (142)	6	156	C
Ford Transit Custom Kombi batalla corta 2.0 EcoBlue 170CV Man. Trend	1995	M	169,84 (125)	5,9	154	B
Ford Transit Custom Kombi batalla larga 2.0 EcoBlue 185CV Man. Sport	1995	M	184,78 (136)	6	158	A
Ford Galaxy MPV 2.0 TDCi Panther Bi-Turbo 240CV Aut. Titanium Edition	1995	A	243,21 (179)	6	156	C
Ford Transit 2 Ton. Kombi batalla media 2.0 EcoBlue 170CV Man. Trend	1995	M	169,84 (125)	6	157	A
Ford Transit 2 Ton. Kombi batalla larga 2.0 EcoBlue 105CV Man. Ambiente	1995	M	104,62 (77)	6	157	A
Ford Transit 2 Ton. Kombi batalla larga 2.0 EcoBlue 170CV Man. Trend	1995	M	169,84 (125)	6	157	A

Ford Transit 2 Ton. Kombi batalla media 2.0 EcoBlue 130CV Man. Ambiente/Trend	1995	M	130,43 (96)	6	157	A
Ford Transit 2 Ton. Kombi batalla larga 2.0 EcoBlue 130CV Man. Ambiente/Trend	1995	M	130,43 (96)	6	157	A
Ford Transit 2 Ton. Mixta batalla media 2.0 EcoBlue 130CV Man. Ambiente/Trend	1995	M	130,43 (96)	6	157	A
Ford Transit 2 Ton. Mixta batalla larga 2.0 EcoBlue 130CV Man. Ambiente/Trend	1995	M	130,43 (96)	6	157	A
Ford Transit 2 Ton. Kombi batalla media 2.0 EcoBlue 105CV Man. Ambiente	1995	M	104,62 (77)	6	157	A



Marco  
Modelo  
y Versión

Cilindrada  
(cm³)  
Cambio (°)  
Potencia  
CV (kW)

Consumo  
(l/100km)  
Emisión CO₂  
(g/km)  
Clasificación  
Por consumo

Marco  
Modelo  
y Versión

Cilindrada  
(cm³)  
Cambio (°)  
Potencia  
CV (kW)

Consumo  
(l/100km)  
Emisión CO₂  
(g/km)  
Clasificación  
Por consumo

## Ford

Ford Transit Custom Mixta batalla corta 2.0 EcoBlue 130CV Man. Trend	1995	M	130,43 (96)	6	158	B
Ford Transit Custom Mixta batalla larga 2.0 EcoBlue 130CV Man. Trend	1995	M	130,43 (96)	6	158	A
Ford Transit Custom Mixta batalla larga 2.0 EcoBlue 105CV Man. Ambiente/Trend	1995	M	104,62 (77)	6	158	A
Ford Transit Custom Kombi batalla larga 2.0 EcoBlue 105CV Man. Ambiente/Trend	1995	M	104,62 (77)	6	158	A
Ford Transit Custom Kombi batalla corta 2.0 EcoBlue 105CV Man. Ambiente/Trend	1995	M	104,62 (77)	6	158	B
Ford Transit Custom Mixta batalla corta 2.0 EcoBlue 105CV Man. Ambiente/Trend	1995	M	104,62 (77)	6	158	B
Ford Transit Custom Kombi batalla corta 2.0 EcoBlue 130CV Man. Trend	1995	M	130,43 (96)	6	158	B
Ford Transit Custom Kombi batalla larga 2.0 EcoBlue 130CV Man. Trend	1995	M	130,43 (96)	6	158	A
Ford Tourneo Custom Grand 2.0 EcoBlue 185CV Man. Titanium/Titanium X/Sport	1995	M	184,78 (136)	6,2	162	A
Ford Tourneo Custom Compact 2.0 EcoBlue 185CV Man. Titanium/Titanium X/Sport	1995	M	184,78 (136)	6,2	162	B
Ford Tourneo Custom Grand 2.0 EcoBlue 130CV Man. Trend/Titanium	1995	M	130,43 (96)	6,3	164	B
Ford Tourneo Custom Compact 2.0 EcoBlue 105CV Man. Trend	1995	M	104,62 (77)	6,3	164	B
Ford Tourneo Custom Grand 2.0 EcoBlue 105CV Man. Trend	1995	M	104,62 (77)	6,3	164	B
Ford Tourneo Custom Compact 2.0 EcoBlue 130CV Man. Trend/Titanium	1995	M	130,43 (96)	6,3	164	B
Ford Transit 2 Ton. Mixta batalla media 2.0 EcoBlue 130CV Aut. Trend	1995	A	130,43 (96)	6,4	167	A
Ford Transit 2 Ton. Kombi batalla larga 2.0 EcoBlue 130CV Aut. Trend	1995	A	130,43 (96)	6,4	167	A
Ford Transit 2 Ton. Kombi batalla media 2.0 EcoBlue 130CV Aut. Trend	1995	A	130,43 (96)	6,4	167	A
Ford Transit 2 Ton. Mixta batalla larga 2.0 EcoBlue 130CV Aut. Trend	1995	A	130,43 (96)	6,4	167	A
Ford Transit 2 Ton. Kombi batalla larga 2.0 EcoBlue 170CV Aut. Limited	1995	A	169,84 (125)	6,4	167	A
Ford Transit 2 Ton. Kombi batalla media 2.0 EcoBlue 170CV Aut. Limited	1995	A	169,84 (125)	6,4	167	A
Ford Transit Custom Mixta batalla larga 2.0 EcoBlue 170CV Aut. Trend	1995	A	169,84 (125)	6,5	169	B
Ford Transit Custom Kombi batalla corta 2.0 EcoBlue 170CV Aut. Trend	1995	A	169,84 (125)	6,5	169	C
Ford Transit Custom Kombi batalla larga 2.0 EcoBlue 185CV Aut. Sport	1995	A	184,78 (136)	6,5	169	B

Ford Transit Custom Kombi batalla corta 2.0 EcoBlue 185CV Aut. Sport	1995	A	184,78 (136)	6,5	169	C
Ford Transit Custom Kombi batalla corta 2.0 EcoBlue 130CV Aut. Trend	1995	A	130,43 (96)	6,5	169	C
Ford Transit Custom Kombi batalla larga 2.0 EcoBlue 130CV Aut. Trend	1995	A	130,43 (96)	6,5	169	B
Ford Transit Custom Mixta batalla corta 2.0 EcoBlue 130CV Aut. Trend	1995	A	130,43 (96)	6,5	169	C
Ford Transit Custom Kombi batalla larga 2.0 EcoBlue 170CV Aut. Trend	1995	A	169,84 (125)	6,5	169	B



Marca  
Modelo  
y Versión

Cilindrada  
(cm<sup>3</sup>)  
Cambio (r)  
Potencia  
CV (kW)

Consumo  
(l/100km)  
Emisión CO<sub>2</sub>  
(g/km)  
Clasificación  
Por consumo

Marca  
Modelo  
y Versión

Cilindrada  
(cm<sup>3</sup>)  
Cambio (r)  
Potencia  
CV (kW)

Consumo  
(l/100km)  
Emisión CO<sub>2</sub>  
(g/km)  
Clasificación  
Por consumo

## Ford

Ford Transit Custom Mixta batalla larga 2.0 EcoBlue 130CV Aut. Trend	1995	A	130,43 (96)	6,5	169	B
Ford Transit Custom Mixta batalla corta 2.0 EcoBlue 170CV Aut. Trend	1995	A	169,84 (125)	6,5	169	C
Ford Tourneo Custom Grand 2.0 EcoBlue 130CV Aut. Trend/Titanium	1995	A	130,43 (96)	6,7	174	B
Ford Tourneo Custom Compact 2.0 EcoBlue 130CV Aut. Trend/Titanium	1995	A	130,43 (96)	6,7	174	C
Ford Tourneo Custom Grand 2.0 EcoBlue 185CV Aut. Titanium/Titanium X/Sport	1995	A	184,78 (136)	6,7	174	B
Ford Tourneo Custom Compact 2.0 EcoBlue 185CV Aut. Titanium/Titanium X/Sport	1995	A	184,78 (136)	6,7	174	C

## Honda

Honda CIVIC 4DR 1.6 i-DTEC Executive	1597	M	119,57 (88)	3,4	91	A
Honda CIVIC 4DR 1.6 i-DTEC Comfort, Elegance	1597	M	119,57 (88)	3,4	91	A
Honda CIVIC 5DR 1.6 i-DTEC Dynamic	1597	M	119,57 (88)	3,5	93	A
Honda CIVIC 5DR 1.6 i-DTEC Comfort	1597	M	119,57 (88)	3,5	93	A
Honda CIVIC 5DR 1.6 i-DTEC Elegance	1597	M	119,57 (88)	3,5	93	A
Honda CIVIC 5DR 1.6 i-DTEC Executive	1597	M	119,57 (88)	3,5	93	A
Honda CIVIC 5DR 1.6 i-DTEC S	1597	M	119,57 (88)	3,5	93	A
Honda CIVIC 5DR 1.6 AT i-DTEC Elegance	1597	A	119,57 (88)	4,1	109	A
Honda CIVIC 5DR 1.6 AT i-DTEC Dynamic	1597	A	119,57 (88)	4,1	109	A
Honda CIVIC 5DR 1.6 AT i-DTEC Executive	1597	A	119,57 (88)	4,1	109	A
Honda CIVIC 5DR 1.6 AT i-DTEC S	1597	A	119,57 (88)	4,1	109	A
Honda CIVIC 4DR 1.6 AT i-DTEC Executive	1597	A	119,57 (88)	4,1	108	A
Honda CIVIC 4DR 1.6 AT i-DTEC Elegance	1597	A	119,57 (88)	4,1	108	A
Honda CIVIC 4DR 1.6 AT i-DTEC Comfort	1597	A	119,57 (88)	4,1	108	A

## Hyundai

Hyundai i20 I20 5P CRDI 1.1 75CV BD KLASS (89gr/km)	1120	M	74,73 (55)	3,4	89	A
Hyundai i20 I20 5P CRDI 1.1 75CV BD ESSENCE (CO2 89gr/km)	1120	M	74,73 (55)	3,4	89	A
Hyundai i20 I20 5P CRDI 1.1 75CV BD ESSENCE	1120	M	74,73 (55)	3,5	92	A
Hyundai i20 I20 5P CRDI 1.1 75CV BD KLASS	1120	M	74,73 (55)	3,5	92	A

## Hyundai

Hyundai i30 MY17 I30 5P CRDI 1.6 95CV KLASS MAX	1582	M	95,11 (70)	3,6	95	A
Hyundai i30 MY17 I30 5P CRDI 1.6 95CV KLASS	1582	M	95,11 (70)	3,6	95	A
Hyundai i30 I30 5P CRDI 1.6 110CV BD 25A	1582	M	110,05 (81)	3,6	94	A
Hyundai i20 I20 5P CRDI 1.1 75CV TECNO (CO2 94gr/km)	1120	M	74,73 (55)	3,6	94	B
Hyundai i30 MY17 I30 5P CRDI 1.6 95CV LINK	1582	M	95,11 (70)	3,6	95	A
Hyundai i30 I30 5P CRDI 1.6 110CV BD KLASS	1582	M	110,05 (81)	3,6	94	A
Hyundai i30 I30 5P CRDI 1.6 110CV BD KLASS BP	1582	M	110,05 (81)	3,6	94	A
Hyundai i30 I30 5P CRDI 1.6 110CV BD CRUISE	1582	M	110,05 (81)	3,6	94	A
Hyundai i20 I20 5P CRDI 1.1 75CV ESSENCE (C81DL5-1504-23)	1120	M	74,73 (55)	3,7	97	B
Hyundai i20 I20 5P CRDI 1.4 90CV BD ESSENCE	1396	M	89,67 (66)	3,7	97	B
Hyundai i20 I20 5P CRDI 1.4 90CV BD KLASS	1396	M	89,67 (66)	3,7	97	B
Hyundai i30 MY19 I30 5P CRDI 1.6 95CV ESSENCE	1598	M	95,11 (70)	3,7	96	A
Hyundai i20 I20 5P CRDI 1.1 75CV KLASS	1120	M	74,73 (55)	3,7	97	B
Hyundai i20 I20 5P CRDI 1.1 75CV 25A	1120	M	74,73 (55)	3,7	97	B
Hyundai i20 I20 5P CRDI 1.1 75CV ESSENCE (C81DL5-1606-20)	1120	M	74,73 (55)	3,7	97	B
Hyundai i20 I20 5P CRDI 1.1 75CV FRESH	1120	M	74,73 (55)	3,7	97	B
Hyundai i30 MY17 I30 CW CRDI 1.6 110CV KLASS MAX	1582	M	110,05 (81)	3,7	96	A
Hyundai i20 I20 5P CRDI 1.1 75CV GO	1120	M	74,73 (55)	3,7	97	B
Hyundai i20 I20 5P CRDI 1.1 75CV LINK	1120	M	74,73 (55)	3,7	97	B
Hyundai i30 MY17 I30 CW CRDI 1.6 110CV LINK	1582	M	110,05 (81)	3,7	96	A
Hyundai i30 MY17 I30 5P CRDI 1.6 110CV KLASS	1582	M	110,05 (81)	3,7	96	A
Hyundai i30 MY17 I30 5P CRDI 1.6 110CV LINK	1582	M	110,05 (81)	3,7	96	A
Hyundai i30 I30 5P CRDI 1.6 95CV ESSENCE MY19	1598	M	95,11 (70)	3,7	96	A
Hyundai i30 MY17 I30 CW CRDI 1.6 110CV GO	1582	M	110,05 (81)	3,8	99	A
Hyundai i30 MY17 I30 5P CRDI 1.6 110CV GO	1582	M	110,05 (81)	3,8	99	A
Hyundai i30 MY17 I30 5P CRDI 1.6 95CV GO	1582	M	95,11 (70)	3,8	98	A
Hyundai i30 MY17 I30 5P CRDI 1.6 110CV GO PLUS	1582	M	110,05 (81)	3,8	99	A
Hyundai i30 I30 5P CRDI 1.6 110CV BD TECNO NAV	1582	M	110,05 (81)	3,8	99	A



Marca  
Modelo  
y Versión

Cilindrada  
(cm<sup>3</sup>)  
Cambio (\*)  
Potencia  
CV (kW)

Consumo  
(l/100km)  
Emisión CO<sub>2</sub>  
(g/km)  
Clasificación  
Por consumo

Marca  
Modelo  
y Versión

Cilindrada  
(cm<sup>3</sup>)  
Cambio (\*)  
Potencia  
CV (kW)

Consumo  
(l/100km)  
Emisión CO<sub>2</sub>  
(g/km)  
Clasificación  
Por consumo

## Hyundai

Hyundai i30 I30 5P CRDI 1.6 110CV BD GO	1582	M	110,05 (81)	3,8	99	A
Hyundai i30 I30 5P CRDI 1.6 110CV BD GO NAV	1582	M	110,05 (81)	3,8	99	A
Hyundai i30 I30 3P CRDI 1.6 110CV BD TECNO	1582	M	110,05 (81)	3,8	99	A
Hyundai i30 I30 5P CRDI 1.6 110CV BD TECNO	1582	M	110,05 (81)	3,8	99	A
Hyundai i20 FL CRDI 1.1 75CV GO BRASIL	1120	M	74,73 (55)	3,8	99	B
Hyundai i20 5P CRDI 1.1 75CV GOBRASIL	1120	M	74,73 (55)	3,8	99	B
Hyundai i20 5P CRDI 1.1 75CV GO	1120	M	74,73 (55)	3,8	99	B
Hyundai i20 5P CRDI 1.1 75CV SLE	1120	M	74,73 (55)	3,8	99	B
Hyundai i20 5P CRDI 1.1 75CV CITY S	1120	M	74,73 (55)	3,8	99	B
Hyundai i20 I20 5P CRDI 1.1 75CV KLASS	1120	M	74,73 (55)	3,8	99	B
Hyundai i20 I20 5P CRDI 1.1 75CV ESSENCE	1120	M	74,73 (55)	3,8	99	B
Hyundai i20 FL CRDI 1.1 75CV CITY S	1120	M	74,73 (55)	3,8	99	B
Hyundai i20 FL CRDI 1.1 75CV SLE	1120	M	74,73 (55)	3,8	99	B
Hyundai i30 MY17 I30 CW CRDI 1.6 110CV TECNO SKY	1582	M	110,05 (81)	3,8	99	A
Hyundai i30 MY17 I30 CW CRDI 1.6 110CV TECNO	1582	M	110,05 (81)	3,8	99	A
Hyundai i30 MY17 I30 5P CRDI 1.6 110CV KLASS LE	1582	M	110,05 (81)	3,8	99	A
Hyundai i30 MY17 I30 5P CRDI 1.6 110CV TECNO	1582	M	110,05 (81)	3,8	99	A
Hyundai i30 MY17 I30 5P CRDI 1.6 110CV TECNO TECH	1582	M	110,05 (81)	3,8	99	A
Hyundai i30 I30 CW CRDI 1.6 110CV BD CRUISE (CO2 100gr/km)	1582	M	110,05 (81)	3,8	100	A
Hyundai i30 I30 CW CRDI 1.6 110CV BD KLASS (CO2 100gr/km)	1582	M	110,05 (81)	3,8	100	A
Hyundai i30 MY19 I30 5P CRDI 1.6 95CV KLASS MY19	1598	M	95,11 (70)	3,9	104	A
Hyundai i20 I20 5P CRDI 1.4 90CV GO	1396	M	89,67 (66)	3,9	102	B
Hyundai i30 MY17 I30 5P CRDI 1.6 136CV TECNO TECH	1582	M	135,87 (100)	3,9	102	A
Hyundai i30 MY19 I30 5P CRDI 1.6 95CV GO MY19	1598	M	95,11 (70)	3,9	104	A
Hyundai i30 MY17 I30 5P CRDI 1.6 136CV STYLE SKY	1582	M	135,87 (100)	3,9	102	A
Hyundai i30 MY17 I30 5P CRDI 1.6 136CV STYLE LUX BLUE	1582	M	135,87 (100)	3,9	102	A
Hyundai i30 MY17 I30 5P CRDI 1.6 136CV STYLE LUX	1582	M	135,87 (100)	3,9	102	A
Hyundai i30 MY17 I30 5P CRDI 1.6 136CV STYLE	1582	M	135,87 (100)	3,9	102	A

## Hyundai

Hyundai i20 I20 5P CRDI 1.4 90CV LINK	1396	M	89,67 (66)	3,9	102	B
Hyundai i20 I20 5P CRDI 1.4 90CV FRESH	1396	M	89,67 (66)	3,9	102	B
Hyundai i30 I30 CW CRDI 1.6 110CV BD 25A	1582	M	110,05 (81)	3,9	102	A
Hyundai i20 I20 5P CRDI 1.4 90CV 25A	1396	M	89,67 (66)	3,9	102	B
Hyundai i30 I30 5P CRDI 1.6 110CV BD DT GO PLUS	1582	A	110,05 (81)	3,9	103	B
Hyundai i20 I20 5P CRDI 1.4 90CV KLASS	1396	M	89,67 (66)	3,9	102	B
Hyundai i20 I20 5P CRDI 1.4 90CV ESSENCE	1396	M	89,67 (66)	3,9	102	B
Hyundai i30 I30 CW CRDI 1.6 110CV BD GO NAV	1582	M	110,05 (81)	3,9	102	A
Hyundai i30 I30 CW CRDI 1.6 110CV BD GO	1582	M	110,05 (81)	3,9	102	A
Hyundai i30 I30 5P CRDI 1.6 110CV BD DT GO	1582	A	110,05 (81)	3,9	103	B
Hyundai i30 I30 5P CRDI 1.6 110CV BD DT GO NAV	1582	A	110,05 (81)	3,9	103	B
Hyundai i30 I30 5P CRDI 1.6 110CV BD GO PLUS	1582	M	110,05 (81)	3,9	102	B
Hyundai i30 I30 CW CRDI 1.6 136CV BD GO PLUS	1582	M	135,87 (100)	3,9	102	A
Hyundai i30 I30 5P CRDI 1.6 136CV BD DT GO PLUS	1582	A	135,87 (100)	3,9	103	B
Hyundai i30 I30 CW CRDI 1.6 110CV BD GO PLUS	1582	M	110,05 (81)	3,9	102	A
Hyundai i30 I30 5P CRDI 1.6 136CV BD GO PLUS	1582	M	135,87 (100)	3,9	102	B
Hyundai i30 I30 CW CRDI 1.6 110CV BD BLACK LINE NAV	1582	M	110,05 (81)	3,9	102	A
Hyundai i30 I30 CW CRDI 1.6 110CV BD KLASS BP	1582	M	110,05 (81)	3,9	102	A
Hyundai i30 I30 CW CRDI 1.6 110CV BD CRUISE	1582	M	110,05 (81)	3,9	102	A
Hyundai i30 I30 CW CRDI 1.6 110CV BD BLACK LINE	1582	M	110,05 (81)	3,9	102	A
Hyundai i30 I30 CW CRDI 1.6 110CV BD KLASS	1582	M	110,05 (81)	3,9	102	A
Hyundai i30 I30 CW CRDI 1.6 136CV BD STYLE	1582	M	135,87 (100)	3,9	102	A
Hyundai i30 I30 3P CRDI 1.6 110CV BD BLACK LINE	1582	M	110,05 (81)	3,9	102	B
Hyundai i30 I30 5P CRDI 1.6 136CV BD STYLE	1582	M	135,87 (100)	3,9	102	B
Hyundai i30 I30 5P CRDI 1.6 110CV BD BLACK LINE	1582	M	110,05 (81)	3,9	102	B
Hyundai i30 I30 5P CRDI 1.6 110CV BD BLACK LINE NAV	1582	M	110,05 (81)	3,9	102	B
Hyundai i30 I30 CW CRDI 1.6 110CV BD TECNO	1582	M	110,05 (81)	3,9	102	A
Hyundai i30 I30 CW CRDI 1.6 110CV BD TECNO NAV	1582	M	110,05 (81)	3,9	102	A





Marca  
Modelo  
y Versión

Cilindrada  
(cm<sup>3</sup>)  
Cambio (\*)  
Potencia  
CV (kW)

Consumo  
(l/100km)  
Emisión CO<sub>2</sub>  
(g/km)  
Clasificación  
Por consumo

Marca  
Modelo  
y Versión

Cilindrada  
(cm<sup>3</sup>)  
Cambio (\*)  
Potencia  
CV (kW)

Consumo  
(l/100km)  
Emisión CO<sub>2</sub>  
(g/km)  
Clasificación  
Por consumo

## Hyundai

Hyundai i20 I20 5P CRDI 1.1 75CV TECNO	1120	M	74,73 (55)	4	103	B
Hyundai i30 I30 5P CRDI 1.6 110CV KLASS	1582	M	110,05 (81)	4	104	B
Hyundai i20 I20 5P CRDI 1.1 75CV PREMIUM SKY LUXURY	1120	M	74,73 (55)	4	103	B
Hyundai i30 I30 CW CRDI 1.6 110CV BLACK LINE NAV	1582	M	110,05 (81)	4	104	A
Hyundai i20 I20 5P CRDI 1.1 75CV PREMIUM	1120	M	74,73 (55)	4	103	B
Hyundai i30 I30 5P CRDI 1.6 110CV BLACK LINE NAV	1582	M	110,05 (81)	4	104	B
Hyundai i30 I30 CW CRDI 1.6 110CV TECNO	1582	M	110,05 (81)	4	104	A
Hyundai i30 I30 5P CRDI 1.6 110CV TECNO NAV	1582	M	110,05 (81)	4	104	B
Hyundai i30 I30 CW CRDI 1.6 110CV KLASS	1582	M	110,05 (81)	4	104	B
Hyundai i30 I30 CW CRDI 1.6 110CV BLACK LINE	1582	M	110,05 (81)	4	104	A
Hyundai i30 I30 CW CRDI 1.6 110CV TECNO NAV	1582	M	110,05 (81)	4	104	A
Hyundai i30 I30 5P CRDI 1.6 110CV TECNO	1582	M	110,05 (81)	4	104	B
Hyundai i30 I30 5P CRDI 1.6 136CV STYLE	1582	M	135,87 (100)	4	104	B
Hyundai i30 I30 5P CRDI 1.6 110CV BLACK LINE	1582	M	110,05 (81)	4	104	B
Hyundai i30 MY19 I30 CW CRDI 1.6 116CV DT TECNO SKY MY19	1598	A	115,49 (85)	4,1	107	A
Hyundai i30 MY19 I30 5P CRDI 1.6 116CV KLASS MY19	1598	M	115,49 (85)	4,1	107	B
Hyundai i30 MY19 I30 5P CRDI 1.6 116CV DT TECNO MY19	1598	A	115,49 (85)	4,1	107	B
Hyundai i30 MY19 I30 5P CRDI 1.6 116CV TECNO MY19	1598	M	115,49 (85)	4,1	107	B
Hyundai i20 I20 3P CRDI 1.4 90CV STYLE	1396	M	89,67 (66)	4,1	106	C
Hyundai i20 I20 3P CRDI 1.4 90CV KLASS ORANGE	1396	M	89,67 (66)	4,1	106	C
Hyundai i20 I20 3P CRDI 1.4 90CV TECNO ORANGE	1396	M	89,67 (66)	4,1	106	C
Hyundai i20 I20 3P CRDI 1.4 90CV STYLE ORANGE	1396	M	89,67 (66)	4,1	106	C
Hyundai ELANTRA ELANTRA 4P CRDI 1.6 136CV DT STYLE	1582	A	135,87 (100)	4,1	109	A
Hyundai i20 I20 5P CRDI 1.4 90CV GO	1396	M	89,67 (66)	4,1	106	C
Hyundai ELANTRA ELANTRA 4P CRDI 1.6 136CV DT TECNO	1582	A	135,87 (100)	4,1	109	A
Hyundai KONA MY19 KONA CRDI 1.6 115CV 4X2 KLASS	1598	M	115,49 (85)	4,1	108	B
Hyundai i30 I30 CW CRDI 1.6 116CV DT GO PLUS SKYMY19	1598	A	115,49 (85)	4,1	107	A
Hyundai KONA MY19 KONA CRDI 1.6 136CV 4X2 DT KLASS MY19	1598	A	135,87 (100)	4,1	111	B

## Hyundai

Hyundai i30 MY19 I30 5P CRDI 1.6 136CV STYLE MY19	1598	M	135,87 (100)	4,1	108	B
Hyundai i30 MY17 I30 5P CRDI 1.6 136CV DT TECNO TECH	1582	A	135,87 (100)	4,1	109	B
Hyundai i30 MY17 I30 5P CRDI 1.6 110CV DT GO PLUS	1582	A	110,05 (81)	4,1	109	B
Hyundai i20 I20 5P CRDI 1.4 90CV ELEGANT	1396	M	89,67 (66)	4,1	106	C
Hyundai i20 I20 5P CRDI 1.4 90CV ELEGANT NAV	1396	M	89,67 (66)	4,1	106	C
Hyundai i30 MY17 I30 5P CRDI 1.6 136CV DT STYLE LUX BLUE	1582	A	135,87 (100)	4,1	109	B
Hyundai i30 MY17 I30 5P CRDI 1.6 136CV DT STYLE	1582	A	135,87 (100)	4,1	109	B
Hyundai i20 I20 5P CRDI 1.4 90CV GO PLUS	1396	M	89,67 (66)	4,1	106	C
Hyundai i30 MY17 I30 5P CRDI 1.6 136CV DT PRESS SKY BLUE	1582	A	135,87 (100)	4,1	109	B
Hyundai i20 I20 5P CRDI 1.4 90CV TECNO NAV	1396	M	89,67 (66)	4,1	106	C
Hyundai i30 MY17 I30 5P CRDI 1.6 110CV DT TECNO TECH	1582	A	110,05 (81)	4,1	109	B
Hyundai i30 MY17 I30 5P CRDI 1.6 136CV DT PRESS SKY	1582	A	135,87 (100)	4,1	109	B
Hyundai i30 MY17 I30 5P CRDI 1.6 110CV DT TECNO	1582	A	110,05 (81)	4,1	109	B
Hyundai i30 MY17 I30 5P CRDI 1.6 136CV DT PRESS BLUE	1582	A	135,87 (100)	4,1	109	B
Hyundai i30 MY17 I30 5P CRDI 1.6 136CV DT STYLE SKY	1582	A	135,87 (100)	4,1	109	B
Hyundai i30 MY17 I30 5P CRDI 1.6 136CV DT STYLE LUX	1582	A	135,87 (100)	4,1	109	B
Hyundai i30 MY17 I30 5P CRDI 1.6 136CV DT PRESS	1582	A	135,87 (100)	4,1	109	B
Hyundai i30 5P 1.6CRDI 110CV TECNO	1582	M	110,05 (81)	4,1	109	B
Hyundai I30GD 3P CRDI 1.6 110CV CITY S	1582	M	110,05 (81)	4,1	109	B
Hyundai i30 5P 1.4CRDI 90CV TECNO S SKY	1396	M	89,67 (66)	4,1	109	B
Hyundai i30 5P 1.6CRDI 110CV TECNO SKY	1582	M	110,05 (81)	4,1	109	B
Hyundai i30 5P 1.6CRDI 110CV CITY	1582	M	110,05 (81)	4,1	109	B
Hyundai i20 FL CRDI 1.4 90CV TECNO S II	1396	M	89,67 (66)	4,1	106	C
Hyundai i30 5P 1.6CRDI 110CV CITY S	1582	M	110,05 (81)	4,1	109	B
Hyundai I30GD CRDI 1.4 90CV TECNO S SKY	1396	M	89,67 (66)	4,1	109	B
Hyundai I30GD 1.6 CRDI126HP GLS STYLE PV	1582	M	127,72 (94)	4,1	109	B
Hyundai i20 FL CRDI 1.4 90CV SLE	1396	M	89,67 (66)	4,1	106	C
Hyundai i30 5P 1.4CRDI 90CV CITY	1396	M	89,67 (66)	4,1	109	B



Marca  
Modelo  
y Versión

Cilindrada  
(cm<sup>3</sup>)  
Cambio (\*)  
Potencia  
CV (kW)

Consumo  
(l/100km)  
Emisión CO<sub>2</sub>  
(g/km)  
Clasificación  
Por consumo

Marca  
Modelo  
y Versión

Cilindrada  
(cm<sup>3</sup>)  
Cambio (\*)  
Potencia  
CV (kW)

Consumo  
(l/100km)  
Emisión CO<sub>2</sub>  
(g/km)  
Clasificación  
Por consumo

## Hyundai

Hyundai i30 5P 1.4CRDI 90CV TECNO SKY	1396	M	89,67 (66)	4,1	109	B
Hyundai i30 3P 1.6CRDI 110CV CITY S	1582	M	110,05 (81)	4,1	109	B
Hyundai i30 5P 1.4CRDI 90CV BASE	1396	M	89,67 (66)	4,1	109	B
Hyundai i30 5P 1.4CRDI 90CV TECNO S	1396	M	89,67 (66)	4,1	109	B
Hyundai i30 5P 1.4CRDI 90CV TECNO	1396	M	89,67 (66)	4,1	109	B
Hyundai i30 5P 1.4CRDI 90CV CITY S	1396	M	89,67 (66)	4,1	109	B
Hyundai i20 I20 5P CRDI 1.4 90CV PREMIUM SKY LUXURY	1396	M	89,67 (66)	4,1	106	C
Hyundai i20 I20 5P CRDI 1.4 90CV TECNO	1396	M	89,67 (66)	4,1	106	C
Hyundai i20 I20 5P CRDI 1.4 90CV PREMIUM SKY	1396	M	89,67 (66)	4,1	106	C
Hyundai i20 I20 5P CRDI 1.4 90CV PREMIUM	1396	M	89,67 (66)	4,1	106	C
Hyundai i20 I20 5P CRDI 1.4 90CV STYLE	1396	M	89,67 (66)	4,1	106	C
Hyundai i20 I20 3P CRDI 1.4 90CV TECNO	1396	M	89,67 (66)	4,1	106	C
Hyundai i20 I20 3P CRDI 1.4 90CV KLASS	1396	M	89,67 (66)	4,1	106	C
Hyundai I30GD 1.4 CRDI90 HP GLS TECNO S	1396	M	89,67 (66)	4,1	109	B
Hyundai I30GD 1.4 CRDI 90HP GL BASE	1396	M	89,67 (66)	4,1	109	B
Hyundai I30GD 1.4 CRDI90 HP GLS TECNO SKY	1396	M	89,67 (66)	4,1	109	B
Hyundai i20 FL CRDI 1.4 90CV TECNO	1396	M	89,67 (66)	4,1	106	C
Hyundai i20 FL CRDI 1.4 90CV TECNO S	1396	M	89,67 (66)	4,1	106	C
Hyundai i20 FL CRDI 1.4 90CV TECNO II	1396	M	89,67 (66)	4,1	106	C
Hyundai i20 FL 1.4 CRDI GL 90 HP TECNO	1396	M	89,67 (66)	4,1	106	C
Hyundai I30GD 1.4 CRDI90 HP GLS TECNO	1396	M	89,67 (66)	4,1	109	B
Hyundai I30GD CRDI 1.6 110CV CITY S	1582	M	110,05 (81)	4,1	109	B
Hyundai i20 FL 1.4 CRDI GL 90 HP TECNO II	1396	M	89,67 (66)	4,1	106	C
Hyundai I30GD CRDI 1.6 110CV TECNO	1582	M	110,05 (81)	4,1	109	B
Hyundai i20 FL 1.4 CRDI L 90 HP CITY S	1396	M	89,67 (66)	4,1	106	C
Hyundai i20 FL 1.4 CRDI L 90 HP CITY	1396	M	89,67 (66)	4,1	106	C
Hyundai i20 FL 1.4 CRDI GL 90 HP TECNO S	1396	M	89,67 (66)	4,1	106	C
Hyundai i20 FL CRDI 1.4 90CV CITY	1396	M	89,67 (66)	4,1	106	C

## Hyundai

Hyundai I30GD 1.4 CRDI 90HP GL CITY S	1396	M	89,67 (66)	4,1	109	B
Hyundai I30GD 1.6 CRDI110HP GLS TECNO	1582	M	110,05 (81)	4,1	109	B
Hyundai I30GD 1.6 CRDI110HP GLS TECNO SKY	1582	M	110,05 (81)	4,1	109	B
Hyundai I30GD 1.6 CRDI 110HP GL CITY	1582	M	110,05 (81)	4,1	109	B
Hyundai I30GD CRDI 1.4 90CV CITY	1396	M	89,67 (66)	4,1	109	B
Hyundai I30GD CRDI 1.6 110CV TECNO SKY	1582	M	110,05 (81)	4,1	109	B
Hyundai I30GD CRDI 1.4 90CV TECNO S	1396	M	89,67 (66)	4,1	109	B
Hyundai I30GD CRDI 1.6 110CV CITY	1582	M	110,05 (81)	4,1	109	B
Hyundai I30GD CRDI 1.4 90CV BASE	1396	M	89,67 (66)	4,1	109	B
Hyundai I30GD 1.6 CRDI 110HP GL CITY S	1582	M	110,05 (81)	4,1	109	B
Hyundai I30GD CRDI 1.4 90CV CITY S	1396	M	89,67 (66)	4,1	109	B
Hyundai i20 FL CRDI 1.4 90CV CITY S	1396	M	89,67 (66)	4,1	106	C
Hyundai I30GD CRDI 1.4 90CV TECNO	1396	M	89,67 (66)	4,1	109	B
Hyundai I30GD CRDI 1.4 90CV TECNO SKY	1396	M	89,67 (66)	4,1	109	B
Hyundai I30GD 1.4 CRDI90HP GL CITY	1396	M	89,67 (66)	4,1	109	B
Hyundai i30 3P CRDI 1.6 110CV CITY S	1582	M	110,05 (81)	4,1	109	B
Hyundai I30GD MY14 CRDI 1.4 90CV TECNO	1396	M	89,67 (66)	4,1	109	B
Hyundai i30 CRDI 1.4 90CV TECNO MY14	1396	M	89,67 (66)	4,1	109	B
Hyundai i30 CRDI 1.4 90CV TECNO SKY NAV MY14	1396	M	89,67 (66)	4,1	109	B
Hyundai i30 CRDI 1.6 110CV TECNO SKY MY14	1582	M	110,05 (81)	4,1	109	B
Hyundai I30GD MY14 CRDI 1.4 90CV KLASS	1396	M	89,67 (66)	4,1	109	B
Hyundai I30GD MY14 CRDI 1.6 110CV KLASS	1582	M	110,05 (81)	4,1	109	B
Hyundai i30 CRDI 1.4 90CV TECNO S SKY	1396	M	89,67 (66)	4,1	109	B
Hyundai i30 CRDI 1.4 90CV KLASS MY14	1396	M	89,67 (66)	4,1	109	B
Hyundai i30 CRDI 1.4 90CV TECNO NAV MY14	1396	M	89,67 (66)	4,1	109	B
Hyundai i30 CRDI 1.4 90CV TECNO SKY MY14	1396	M	89,67 (66)	4,1	109	B
Hyundai i30 CRDI 1.4 90CV ESSENCE MY14	1396	M	89,67 (66)	4,1	109	B
Hyundai i30 CRDI 1.6 110CV TECNO MY14	1582	M	110,05 (81)	4,1	109	B



Marca  
Modelo  
y Versión

Cilindrada  
(cm<sup>3</sup>)  
Cambio (\*)  
Potencia  
CV (kW)

Consumo  
(l/100km)  
Emisión CO<sub>2</sub>  
(g/km)  
Clasificación  
Por consumo

Marca  
Modelo  
y Versión

Cilindrada  
(cm<sup>3</sup>)  
Cambio (\*)  
Potencia  
CV (kW)

Consumo  
(l/100km)  
Emisión CO<sub>2</sub>  
(g/km)  
Clasificación  
Por consumo

## Hyundai

Hyundai i30 CRDI 1.6 110CV KLASS MY14	1582	M	110,05 (81)	4,1	109	B
Hyundai i30 5P CRDI 1.6 110CV TECNO	1582	M	110,05 (81)	4,1	109	B
Hyundai i30 5P CRDI 1.4 90CV TECNO S	1396	M	89,67 (66)	4,1	109	B
Hyundai i30 5P CRDI 1.4 90CV ESSENCE	1396	M	89,67 (66)	4,1	109	B
Hyundai i30 CRDI 1.6 110CV KLASS REPOSABRAZOS	1582	M	110,05 (81)	4,1	109	B
Hyundai i30 5P CRDI 1.4 90CV CITY S	1396	M	89,67 (66)	4,1	109	B
Hyundai i30 5P CRDI 1.6 110CV CITY S	1582	M	110,05 (81)	4,1	109	B
Hyundai i30 5P CRDI 1.4 90CV TECNO S SKY	1396	M	89,67 (66)	4,1	109	B
Hyundai i30 5P CRDI 1.4 90CV TECNO SKY	1396	M	89,67 (66)	4,1	109	B
Hyundai i30 5P CRDI 1.4 90CV TECNO SKY NAV	1396	M	89,67 (66)	4,1	109	B
Hyundai i30 5P CRDI 1.4 90CV TECNO	1396	M	89,67 (66)	4,1	109	B
Hyundai i30 5P CRDI 1.4 90CV KLASS	1396	M	89,67 (66)	4,1	109	B
Hyundai i30 5P CRDI 1.6 110CV TECNO SKY	1582	M	110,05 (81)	4,1	109	B
Hyundai i30 5P CRDI 1.4 90CV TECNO NAV	1396	M	89,67 (66)	4,1	109	B
Hyundai i30 5P CRDI 1.6 110CV KLASS	1582	M	110,05 (81)	4,1	109	B
Hyundai i30 CRDI 1.6 110CV BERNER	1582	M	110,05 (81)	4,1	109	B
Hyundai i30 3P CRDI 1.6 110CV KLASS	1582	M	110,05 (81)	4,1	109	B
Hyundai i20 5P CRDI 1.4 90CV CITY S	1396	M	89,67 (66)	4,1	106	C
Hyundai i20 5P CRDI 1.4 90CV SLE	1396	M	89,67 (66)	4,1	106	C
Hyundai KONA MY19 KONA CRDI 1.6 115CV TECNO RED	1598	M	115,49 (85)	4,2	110	B
Hyundai KONA MY19 KONA CRDI 1.6 115CV TECNO LIME	1598	M	115,49 (85)	4,2	110	B
Hyundai i30 I30 5P CRDI 1.6 136CV BD DT STYLE	1582	A	100,54 (74)	4,2	109	B
Hyundai i30 I30 CW CRDI 1.6 110CV BD DT BLACK LINE NAV	1582	A	135,87 (100)	4,2	109	B
Hyundai i30 I30 5P CRDI 1.6 110CV BD DT TECNO	1582	A	110,05 (81)	4,2	109	B
Hyundai i30 I30 CW CRDI 1.6 136CV BD DT STYLE	1582	A	135,87 (100)	4,2	109	B
Hyundai i40 I40 4P CRDI 1.7 115CV BD KLASS	1685	M	115,49 (85)	4,2	110	A
Hyundai i30 I30 5P CRDI 1.6 110CV BD DT BLACK LINE	1582	A	110,05 (81)	4,2	109	B
Hyundai i40 I40 CW CRDI 1.7 115CV BD KLASS	1685	M	115,49 (85)	4,2	110	A

## Hyundai

Hyundai i40 I40 4P CRDI 1.7 115CV BD TECNO	1685	M	115,49 (85)	4,2	110	A
Hyundai ix20 IX20 5P CRDI 1.4 90CV BD TECNO	1396	M	89,67 (66)	4,2	110	C
Hyundai i40 I40 4P CRDI 1.7 115CV BD KLASS SS	1685	M	115,49 (85)	4,2	110	A
Hyundai i40 I40 CW CRDI 1.7 115CV BD KLASS SS	1685	M	115,49 (85)	4,2	110	A
Hyundai i40 I40 4P CRDI 1.7 115CV BD ESSENCE	1685	M	115,49 (85)	4,2	110	A
Hyundai i30 I30 CW CRDI 1.6 110CV BD DT TECNO	1582	A	110,05 (81)	4,2	109	B
Hyundai i30 I30 5P CRDI 1.6 110CV BD DT BLACK LINE NAV	1582	A	110,05 (81)	4,2	109	B
Hyundai i40 I40 CW CRDI 1.7 115CV BD TECNO SKY	1685	M	115,49 (85)	4,2	110	A
Hyundai i30 I30 CW CRDI 1.6 110CV BD DT BLACK LINE	1582	A	110,05 (81)	4,2	109	B
Hyundai ix20 IX20 5P CRDI 1.4 90CV BD KLASS	1396	M	89,67 (66)	4,2	110	C
Hyundai i30 IX20 5P CRDI 1.6 110CV BD DT TECNO NAV	1582	A	110,05 (81)	4,2	109	B
Hyundai i40 I40 4P CRDI 1.7 115CV BD TECNO SKY	1685	M	115,49 (85)	4,2	110	A
Hyundai i40 I40 CW CRDI 1.7 115CV BD TECNO	1685	M	115,49 (85)	4,2	110	A
Hyundai i30 I30 CW CRDI 1.6 136CV BD DT GO PLUS	1582	A	135,87 (100)	4,2	109	B
Hyundai i30 I30 CW CRDI 1.6 110CV BD DT GO	1582	A	110,05 (81)	4,2	109	B
Hyundai i30 I30 CW CRDI 1.6 110CV BD DT TECNO NAV	1582	A	110,05 (81)	4,2	109	B
Hyundai i30 I30 5P CRDI 1.4 90CV KLASS	1396	M	89,67 (66)	4,2	109	B
Hyundai i30 I30 5P CRDI 1.4 90CV TECNO	1396	M	89,67 (66)	4,2	109	B
Hyundai i20 1.4 CRDI L 75CV CLASSIC 5P	1396	M	74,73 (55)	4,2	110	C
Hyundai i20 5P 1.4 CRDI GLS PBT STYLE 90CV 6V	1396	M	89,67 (66)	4,2	111	C
Hyundai i20 5P 1.4 CRDI GL PBT COMFORT AA ESP	1396	M	74,73 (55)	4,2	116	C
Hyundai i20 5P 1.4 CRDI L PBT CLASSIC 75CV	1396	M	74,73 (55)	4,2	110	C
Hyundai i20 CRDI 1.4 75CV CLASSIC	1396	M	74,73 (55)	4,2	110	C
Hyundai i30 I30 5P CRDI 1.4 90CV 25A	1396	M	89,67 (66)	4,2	109	B
Hyundai ix20 IX20 5P CRDI 1.4 90CV BD 25A	1396	M	89,67 (66)	4,2	110	C
Hyundai i30 I30 CW CRDI 1.6 110CV BD DT GO PLUS	1582	A	110,05 (81)	4,2	109	B
Hyundai i40 I40 4P CRDI 1.7 115CV BD CAB	1685	M	115,49 (85)	4,2	110	A
Hyundai TUCSON TUCSON 5P CRDI 1.7 115CV BD 4X2 ESSENCE (CO2 111gr/km)	1685	M	115,49 (85)	4,2	111	A



Marca  
Modelo  
y Versión

Cilindrada  
(cm<sup>3</sup>)  
Cambio (°)  
Potencia  
CV (kW)

Consumo  
(l/100km)  
Emisión CO<sub>2</sub>  
(g/km)  
Clasificación  
Por consumo

Marca  
Modelo  
y Versión

Cilindrada  
(cm<sup>3</sup>)  
Cambio (°)  
Potencia  
CV (kW)

Consumo  
(l/100km)  
Emisión CO<sub>2</sub>  
(g/km)  
Clasificación  
Por consumo

## Hyundai

Hyundai ix20 IX20 5P CRDI 1.4 90CV BD TECNO SKY	1396	M	89,67 (66)	4,2	110	C
Hyundai TUCSON TUCSON 5P CRDI 1.7 115CV BD 4X2 TECNO (CO2 111gr/km)	1685	M	115,49 (85)	4,2	111	A
Hyundai TUCSON TUCSON 5P CRDI 1.7 115CV BD 4X2 TECNO SKY (CO2 111gr/km)	1685	M	115,49 (85)	4,2	111	A
Hyundai ix20 IX20 5P CRDI 1.4 90CV BD KLASS (CO2 109gr/km)	1396	M	89,67 (66)	4,2	109	C
Hyundai TUCSON TUCSON 5P CRDI 1.7 115CV BD 4X2 TECNO SAFE (CO2 111gr/km)	1685	M	115,49 (85)	4,2	111	A
Hyundai ix20 IX20 5P CRDI 1.4 90CV BD TECNO (CO2 109gr/km)	1396	M	89,67 (66)	4,2	109	C
Hyundai TUCSON TUCSON 5P CRDI 1.7 115CV BD 4X2 KLASS (CO2 111gr/km)	1685	M	115,49 (85)	4,2	111	A
Hyundai KONA MY19 KONA CRDI 1.6 115CV 4X2 TECNO RED	1598	M	115,49 (85)	4,2	110	B
Hyundai KONA MY19 KONA CRDI 1.6 115CV 4X2 TECNO LIME	1598	M	115,49 (85)	4,2	110	B
Hyundai i30 I30 5P CRDI 1.6 136CV DT STYLE MY19	1598	A	135,87 (100)	4,2	111	B
Hyundai KONA MY19 KONA CRDI 1.6 115CV 4X2 TECNO 2C RED	1598	M	115,49 (85)	4,2	110	B
Hyundai i30 I30 5P CRDI 1.6 116CV GO MY19	1598	M	115,49 (85)	4,2	110	B
Hyundai KONA MY19 KONA CRDI 1.6 115CV 4X2 PRESS LIME	1598	M	115,49 (85)	4,2	112	B
Hyundai KONA MY19 KONA CRDI 1.6 115CV 4X2 PRESS RED	1598	M	115,49 (85)	4,2	112	B
Hyundai KONA MY19 KONA CRDI 1.6 115CV 4X2 PRESS ORANGE	1598	M	115,49 (85)	4,2	112	B
Hyundai KONA MY19 KONA CRDI 1.6 115CV 4X2 TECNO 2C LIME	1598	M	115,49 (85)	4,2	110	B
Hyundai i30 MY19 I30 CW CRDI 1.6 136CV DT STYLE MY19	1598	A	135,87 (100)	4,2	110	A
Hyundai i30 MY17 I30 CW CRDI 1.6 136CV DT STYLE	1582	A	135,87 (100)	4,3	112	B
Hyundai i30 MY19 I30 CW CRDI 1.6 116CV GO PLUS MY19	1598	M	115,49 (85)	4,3	112	B
Hyundai i30 I30 CW CRDI 1.6 116CV GO MY19	1598	M	115,49 (85)	4,3	111	B
Hyundai i30 MY17 I30 CW CRDI 1.6 110CV DT GO PLUS SKY	1582	A	110,05 (81)	4,3	112	B
Hyundai i20 ACTIVE I20 ACTIVE 5P CRDI 1.4 90CV LINK	1396	M	89,67 (66)	4,3	115	C
Hyundai i30 MY17 I30 CW CRDI 1.6 110CV DT TECNO	1582	A	110,05 (81)	4,3	112	B
Hyundai i40 I40 CW CRDI 1.7 141CV BD TECNO SKY	1685	M	141,3 (104)	4,3	114	A
Hyundai i40 I40 CW CRDI 1.7 141CV BD TECNO	1685	M	141,3 (104)	4,3	114	A
Hyundai i40 I40 4P CRDI 1.7 141CV BD TECNO	1685	M	141,3 (104)	4,3	114	A
Hyundai i40 I40 4P CRDI 1.7 141CV BD TECNO SKY	1685	M	141,3 (104)	4,3	114	A
Hyundai i30 MY19 I30 FB CRDI 1.6 136CV TECNO MY19	1598	M	135,87 (100)	4,3	112	B

## Hyundai

Hyundai i30 MY19 I30 CW CRDI 1.6 116CV TECNO SKY MY19	1598	M	115,49 (85)	4,3	112	B
Hyundai i30 MY19 I30 CW CRDI 1.6 116CV KLASS MY19	1598	M	115,49 (85)	4,3	111	B
Hyundai TUCSON FL TUCSON FL CRDI 1.6 116CV 48V SLE SKY	1598	M	115,49 (85)	4,3	114	B
Hyundai TUCSON FL TUCSON FL CRDI 1.6 116CV 48V TECNO SS	1598	M	115,49 (85)	4,3	114	B
Hyundai TUCSON FL TUCSON FL CRDI 1.6 116CV 48V SLE	1598	M	115,49 (85)	4,3	114	B
Hyundai TUCSON FL TUCSON FL CRDI 1.6 116CV 48V TECNO	1598	M	115,49 (85)	4,3	114	B
Hyundai TUCSON FL TUCSON FL CRDI 1.6 136CV 48V NLINE	1598	M	135,87 (100)	4,3	113	B
Hyundai TUCSON FL TUCSON FL CRDI 1.6 116CV 48V KLASS	1598	M	115,49 (85)	4,3	114	B
Hyundai i40 MY19 I40 4P CRDI 1.6 136CV DT TECNO	1598	A	135,87 (100)	4,3	114	A
Hyundai i40 MY19 I40 4P CRDI 1.6 115CV KLASS	1598	M	115,49 (85)	4,3	114	A
Hyundai TUCSON FL TUCSON FL CRDI 1.6 116CV 48V KLASS SKY	1598	M	115,49 (85)	4,3	114	B
Hyundai TUCSON FL TUCSON FL CRDI 1.6 136CV 48V NLINE X	1598	M	135,87 (100)	4,3	113	B
Hyundai i30 MY17 I30 CW CRDI 1.6 136CV DT STYLE LUX	1582	A	135,87 (100)	4,3	112	B
Hyundai i30 MY17 I30 CW CRDI 1.6 110CV DT TECNO SKY	1582	A	110,05 (81)	4,3	112	B
Hyundai i20 ACTIVE I20 ACTIVE CRDI 1.4 90CV STYLE ORANGE	1396	M	89,67 (66)	4,3	115	C
Hyundai i20 ACTIVE I20 ACTIVE CRDI 1.4 90CV TECNO	1396	M	89,67 (66)	4,3	115	C
Hyundai i20 ACTIVE I20 ACTIVE CRDI 1.4 90CV KLASS ORANGE	1396	M	89,67 (66)	4,3	115	C
Hyundai i20 ACTIVE I20 ACTIVE CRDI 1.4 90CV STYLE	1396	M	89,67 (66)	4,3	115	C
Hyundai i20 ACTIVE I20 ACTIVE CRDI 1.4 90CV TECNO ORANGE	1396	M	89,67 (66)	4,3	115	C
Hyundai i20 ACTIVE I20 ACTIVE CRDI 1.4 90CV KLASS	1396	M	89,67 (66)	4,3	115	C
Hyundai i20 ACTIVE I20 ACTIVE 5P CRDI 1.4 90CV TECNO	1396	M	89,67 (66)	4,3	115	C
Hyundai I30GD MY14 3P CRDI 1.6 110CV TECNO SKY	1582	M	110,05 (81)	4,3	114	B
Hyundai i40 CRDI 1.7 115CV BLUED CITY S MY13	1685	M	115,49 (85)	4,3	113	A
Hyundai i30 3P CRDI 1.6 110CV TECNO SKY MY14	1582	M	110,05 (81)	4,3	114	B
Hyundai i40 CRDI 1.7 115CV BLUED CITY S MY14	1685	M	115,49 (85)	4,3	113	A
Hyundai i30 3P CRDI 1.6 110CV TECNO MY14	1582	M	110,05 (81)	4,3	114	B
Hyundai i30 CRDI 1.6 110CV STYLE SPORT	1582	M	110,05 (81)	4,3	114	B
Hyundai i20 FL CRDI 1.4 90CV GO BRASIL PLUS	1396	M	89,67 (66)	4,3	110	C



Marca  
Modelo  
y Versión

Cilindrada  
(cm<sup>3</sup>)  
Cambio (\*)  
Potencia  
CV (kW)

Consumo  
(l/100km)  
Emisión CO<sub>2</sub>  
(g/km)  
Clasificación  
Por consumo

Marca  
Modelo  
y Versión

Cilindrada  
(cm<sup>3</sup>)  
Cambio (\*)  
Potencia  
CV (kW)

Consumo  
(l/100km)  
Emisión CO<sub>2</sub>  
(g/km)  
Clasificación  
Por consumo

## Hyundai

Hyundai i30 3P CRDI 1.6 128CV SPORT	1582	M	127,72 (94)	4,3	114	B
Hyundai i30 3P CRDI 1.6 110CV TECNO S	1582	M	110,05 (81)	4,3	114	B
Hyundai i30 3P CRDI 1.6 128CV SPORT MY14	1582	M	127,72 (94)	4,3	114	B
Hyundai i30 3P CRDI 1.6 110CV TECNO S SKY	1582	M	110,05 (81)	4,3	114	B
Hyundai i40 CRDI 1.7 115CV BLUED ESSENCE MY14	1685	M	115,49 (85)	4,3	113	A
Hyundai i40 CRDI 1.7 115CV BLUED KLASS MY14	1685	M	115,49 (85)	4,3	113	A
Hyundai i30 CRDI 1.6 128CV STYLE MY14	1582	M	127,72 (94)	4,3	114	B
Hyundai I30GD CRDI 1.6 110CV GO BRASIL PLUS NAV	1582	M	110,05 (81)	4,3	114	B
Hyundai i30 CRDI 1.6 128CV STYLE COMFORT MY14	1582	M	127,72 (94)	4,3	114	B
Hyundai I30GD CRDI 1.6 110CV GO BRASIL	1582	M	110,05 (81)	4,3	114	B
Hyundai I30GD CRDI 1.6 110CV GO BRASIL PLUS	1582	M	110,05 (81)	4,3	114	B
Hyundai i40 CRDI 1.7 115CV BLUED CITY	1685	M	115,49 (85)	4,3	113	A
Hyundai i30 3P 1.6CRDI 110CV TECNO S	1582	M	110,05 (81)	4,3	114	B
Hyundai i40 CRDI 1.7 115CV BLUED KLASS	1685	M	115,49 (85)	4,3	113	A
Hyundai I30GD 3P CRDI 1.6 128CV SPORT	1582	M	127,72 (94)	4,3	114	B
Hyundai I30GD CRDI 1.6 110CV SLE	1582	M	110,05 (81)	4,3	114	B
Hyundai i30 3P 1.6CRDI 110CV TECNO S SKY	1582	M	110,05 (81)	4,3	114	B
Hyundai I40MY13 CRDI 1.7 115CV BLUED KLASS	1685	M	115,49 (85)	4,3	113	A
Hyundai i30 5P 1.6CRDI 128CV STYLE	1582	M	127,72 (94)	4,3	114	B
Hyundai i30 5P 1.6CRDI 128CV STYLE S SPORT	1582	M	127,72 (94)	4,3	114	B
Hyundai i30 5P 1.6CRDI 110CV STYLE SPORT	1582	M	110,05 (81)	4,3	114	B
Hyundai i30 3P 1.6CRDI 128CV SPORT	1582	M	127,72 (94)	4,3	114	B
Hyundai I30GD 3P CRDI 1.6 110CV TECNO S SKY	1582	M	110,05 (81)	4,3	114	B
Hyundai i30 5P 1.6CRDI 110CV TECNO S SKY	1396	M	110,05 (81)	4,3	114	B
Hyundai i30 5P 1.6CRDI 110CV TECNO S	1396	M	110,05 (81)	4,3	114	B
Hyundai I30GD 3P CRDI 1.6 110CV TECNO S	1582	M	110,05 (81)	4,3	114	B
Hyundai I30GD CRDI 1.4 90CV SLE	1396	M	89,67 (66)	4,3	114	B
Hyundai i30 5P CRDI 1.6 110CV GOBRASIL PLUS NAV	1582	M	110,05 (81)	4,3	114	B

## Hyundai

Hyundai i30 5P CRDI 1.6 110CV GOBRASIL PLUS	1582	M	110,05 (81)	4,3	114	B
Hyundai i30 5P CRDI 1.6 110CV GOBRASIL	1582	M	110,05 (81)	4,3	114	B
Hyundai i40 CW CRDI 1.7 115CV BD KLASS	1685	M	115,49 (85)	4,3	113	A
Hyundai i40 CW CRDI 1.7 115CV BLUED KLASS MY13	1685	M	115,49 (85)	4,3	113	A
Hyundai i40 CW CRDI 1.7 115CV BLUED	1685	M	115,49 (85)	4,3	113	A
Hyundai i40 4P CRDI 1.7 115CV BD ESSENCE	1685	M	115,49 (85)	4,3	113	A
Hyundai i40 CW CRDI 1.7 115CV BLUED KLASS	1685	M	115,49 (85)	4,3	113	A
Hyundai i40 4P CRDI 1.7 115CV BD KLASS	1685	M	115,49 (85)	4,3	113	A
Hyundai I40MY13 CW CRDI 1.7 115CV BLUED KLASS	1685	M	115,49 (85)	4,3	113	A
Hyundai i30 5P CRDI 1.6 110CV TECNO SKY NAV	1582	M	110,05 (81)	4,3	114	B
Hyundai i30 5P CRDI 1.4 90CV GO	1582	M	127,72 (94)	4,3	114	B
Hyundai i40 CW 1.7 CRDI GLS 115HP BLUEDRIVE	1685	M	115,49 (85)	4,3	113	A
Hyundai i30 3P CRDI 1.6 110CV TECNO SKY	1582	M	110,05 (81)	4,3	114	B
Hyundai i20 5P CRDI 1.4 90CV GO PLUS	1396	M	89,67 (66)	4,3	110	C
Hyundai i30 5P CRDI 1.4 90CV SLE	1396	M	89,67 (66)	4,3	114	B
Hyundai i30 5P CRDI 1.6 110CV SLE	1582	M	110,05 (81)	4,3	114	B
Hyundai i30 5P CRDI 1.6 110CV GO PLUS	1582	M	110,05 (81)	4,3	114	B
Hyundai i30 5P CRDI 1.6 128CV STYLE COMFORT	1582	M	127,72 (94)	4,3	114	B
Hyundai i30 3P CRDI 1.6 110CV TECNO	1582	M	110,05 (81)	4,3	114	B
Hyundai i30 5P CRDI 1.6 110CV GO PLUS NAV	1582	M	110,05 (81)	4,3	114	B
Hyundai i30 5P CRDI 1.4 90CV GOBRASIL	1582	M	127,72 (94)	4,3	114	B
Hyundai i30 5P CRDI 1.6 110CV GO	1582	M	110,05 (81)	4,3	114	B
Hyundai i20 5P CRDI 1.4 90CV GOBRASIL PLUS	1396	M	89,67 (66)	4,3	110	C
Hyundai i40 CW CRDI 1.7 115CV BLUED KLASS MY14	1685	M	115,49 (85)	4,3	113	A
Hyundai i30 5P CRDI 1.6 110CV SLE SKY	1582	M	110,05 (81)	4,3	114	B
Hyundai i30 5P CRDI 1.6 110CV TECNO NAV	1582	M	110,05 (81)	4,3	114	B
Hyundai i30 5P CRDI 1.6 110CV TECNO S	1396	M	110,05 (81)	4,3	114	B
Hyundai i30 5P CRDI 1.6 110CV TECNO S SKY	1396	M	110,05 (81)	4,3	114	B



Marca  
Modelo  
y Versión

Cilindrada  
(cm<sup>3</sup>)  
Cambio (\*)  
Potencia  
CV (kW)

Consumo  
(l/100km)  
Emisión CO<sub>2</sub>  
(g/km)  
Clasificación  
Por consumo

Marca  
Modelo  
y Versión

Cilindrada  
(cm<sup>3</sup>)  
Cambio (\*)  
Potencia  
CV (kW)

Consumo  
(l/100km)  
Emisión CO<sub>2</sub>  
(g/km)  
Clasificación  
Por consumo

## Hyundai

Hyundai i20 5P CRDI 1.4 90CV STYLE S	1396	M	89,67 (66)	4,3	110	C
Hyundai i30 5P CRDI 1.6 128CV STYLE	1582	M	127,72 (94)	4,3	114	B
Hyundai i40 CRDI 1.7 115CV BLUED	1685	M	115,49 (85)	4,3	113	A
Hyundai I30GD 1.6 CRDI110HP GLS TECNO S SKY	1396	M	110,05 (81)	4,3	114	B
Hyundai I30GD 1.6 CRDI 126HP STYLE S	1582	M	127,72 (94)	4,3	114	B
Hyundai I30GD 1.6 CRDI 126HP GLS STYLE S SPORT	1582	M	127,72 (94)	4,3	114	B
Hyundai I30GD 1.6 CRDI110HP GLS TECNO S	1396	M	110,05 (81)	4,3	114	B
Hyundai I30GD 1.6 CRDI126HP GLS STYLE	1582	M	127,72 (94)	4,3	114	B
Hyundai I30GD 1.6 CRDI 126HP GLS STYLE S SKY	1582	M	127,72 (94)	4,3	114	B
Hyundai i20 FL 1.4 CRDI GLS 90 HP STYLE S	1396	M	89,67 (66)	4,3	110	C
Hyundai I30GD CRDI 1.6 110CV TECNO S	1396	M	110,05 (81)	4,3	114	B
Hyundai i20 FL CRDI 1.4 90CV STYLE S	1396	M	89,67 (66)	4,3	110	C
Hyundai I30GD CRDI 1.6 128CV STYLE S SPORT	1582	M	127,72 (94)	4,3	114	B
Hyundai I30GD 1.6 CRDI 126HP GLS STYLE SKY	1582	M	127,72 (94)	4,3	114	B
Hyundai I30GD 1.6 CRDI 126HP STYLE SKY	1582	M	127,72 (94)	4,3	114	B
Hyundai I30GD CRDI 1.6 110CV STYLE SPORT	1582	M	110,05 (81)	4,3	114	B
Hyundai I30GD 1.6 CRDI 110HP GLS STYLE SPORT	1582	M	110,05 (81)	4,3	114	B
Hyundai I30GD 1.6 CRDI 126HP GLS STYLE S	1582	M	127,72 (94)	4,3	114	B
Hyundai I30GD CRDI 1.6 128CV STYLE	1582	M	127,72 (94)	4,3	114	B
Hyundai I30GD CRDI 1.6 110CV TECNO S SKY	1396	M	110,05 (81)	4,3	114	B
Hyundai i40 1.7 CRDI GLS 115HP BlueDrive	1685	M	115,49 (85)	4,3	113	A
Hyundai I30GD CRDI 1.4 90CV SLE SKY	1396	M	89,67 (66)	4,3	114	B
Hyundai I30GD CRDI 1.6 110CV SLE SKY	1582	M	110,05 (81)	4,3	114	B
Hyundai I40MY13 CRDI 1.7 115CV BLUED CITY S	1685	M	115,49 (85)	4,3	113	A
Hyundai TUCSON FL TUCSON FL CRDI 1.6 136CV DT 48V STYLE RE	1598	A	135,87 (100)	4,4	115	B
Hyundai TUCSON FL TUCSON FL CRDI 1.6 136CV DT 48V NLINE	1598	A	135,87 (100)	4,4	115	B
Hyundai TUCSON FL TUCSON FL CRDI 1.6 136CV DT 48V STYLE	1598	A	135,87 (100)	4,4	115	B
Hyundai TUCSON FL TUCSON FL CRDI 1.6 136CV DT 48V NLINE X	1598	A	135,87 (100)	4,4	115	B

## Hyundai

Hyundai TUCSON FL TUCSON FL CRDI 1.6 136CV DT 48V TECNOSS	1598	A	135,87 (100)	4,4	115	B
Hyundai ix20 CRDI 1.6 115CV BLUED TECNO SKY	1582	M	115,49 (85)	4,4	117	C
Hyundai ix20 CRDI 1.6 115CV BLUED TECNO SKY NAV	1582	M	115,49 (85)	4,4	117	C
Hyundai ix20 CRDI 1.6 115CV BLUED SLE SKY	1582	M	115,49 (85)	4,4	117	C
Hyundai ix20 5P CRDI 1.6 115CV BD SANTANDER	1582	M	115,49 (85)	4,4	117	C
Hyundai ix20 5P CRDI 1.6 115CV BD TECNO	1582	M	115,49 (85)	4,4	117	C
Hyundai ix20 5P CRDI 1.6 115CV BD TECNO NAV	1582	M	115,49 (85)	4,4	117	C
Hyundai ix20 5P CRDI 1.6 115CV BD COMFORT	1582	M	115,49 (85)	4,4	117	C
Hyundai ix20 5P CRDI 1.6 115CV BD TECNO SKY	1582	M	115,49 (85)	4,4	117	C
Hyundai ix20 5P CRDI 1.6 115CV BD TECNO SKY NAV	1582	M	115,49 (85)	4,4	117	C
Hyundai IX20MY14 CRDI 1.6 115CV BD TECNO	1582	M	115,49 (85)	4,4	117	C
Hyundai ix20 CRDI 1.6 115CV BD TECNO MY14	1582	M	115,49 (85)	4,4	117	C
Hyundai ix20 CRDI 1.6 115CV BD TECNO NAV MY14	1582	M	115,49 (85)	4,4	117	C
Hyundai ix20 CRDI 1.6 115CV BD TECNO SKYNAV MY14	1582	M	115,49 (85)	4,4	117	C
Hyundai ix20 CRDI 1.6 115CV BD TECNO SKY MY14	1582	M	115,49 (85)	4,4	117	C
Hyundai ix20 CRDI 1.6 115CV BLUED TECNO	1582	M	115,49 (85)	4,4	117	C
Hyundai i30 1.6 CRDI GLS FDU STYLE VGT 6V 126CV EU5	1582	M	89,67 (66)	4,4	115	C
Hyundai ix20 CRDI 1.6 115CV BLUED SLE	1582	M	115,49 (85)	4,4	117	C
Hyundai i30 1.6 CRDI GL FDE CLASSIC WGT 6V	1582	M	89,67 (66)	4,4	115	C
Hyundai i30 1.6 CRDI GLS FDE COMFORT WGT 6V	1582	M	89,67 (66)	4,4	115	C
Hyundai i30 1.6 CRDI GLS FDU COMFORT WGT 6V EU5	1582	M	89,67 (66)	4,4	115	C
Hyundai i20 5P 1.4 CRDI GL COMFORT 75CV AA	1396	M	74,73 (55)	4,4	116	D
Hyundai ix20 1.6 CRDI GLS 115hp BLUE COMFORT	1582	M	115,49 (85)	4,4	117	C
Hyundai i30 1.6 CRDI GL FDU CLASSIC WGT 6V	1582	M	89,67 (66)	4,4	115	C
Hyundai i30 1.6 CRDI GLS FDU COMFORT WGT 6V	1582	M	89,67 (66)	4,4	115	C
Hyundai i30 I30 CW CRDI 1.6 110CV DT TECNO	1582	A	110,05 (81)	4,4	115	B
Hyundai i30 I30 5P CRDI 1.6 110CV DT TECNO	1582	M	110,05 (81)	4,4	115	B
Hyundai i30 I30 5P CRDI 1.6 110CV DT BLACK LINE	1582	A	110,05 (81)	4,4	115	B

Marca  
Modelo  
y Versión

Cilindrada  
(cm<sup>3</sup>)  
Cambio (\*)  
Potencia  
CV (kW)

Consumo  
(l/100km)  
Emisión CO<sub>2</sub>  
(g/km)  
Clasificación  
Por consumo

Marca  
Modelo  
y Versión

Cilindrada  
(cm<sup>3</sup>)  
Cambio (\*)  
Potencia  
CV (kW)

Consumo  
(l/100km)  
Emisión CO<sub>2</sub>  
(g/km)  
Clasificación  
Por consumo

## Hyundai

Hyundai i30 i30 5P CRDI 1.6 136CV DT STYLE	1582	M	135,87 (100)	4,4	115	B
Hyundai i30 FDU CRDI 1.6 90CV CLASSIC EU5	1582	M	89,67 (66)	4,4	115	C
Hyundai i30 FDU CRDI 1.6 90CV COMFORT EU5	1582	M	89,67 (66)	4,4	115	C
Hyundai ix20 CRDI 1.6 115CV BLUED COMFORT	1582	M	115,49 (85)	4,4	117	C
Hyundai i30 1.6 CRDI GL FDU CLASSIC WGT 6V EU5	1582	M	89,67 (66)	4,4	115	C
Hyundai KONA MY19 KONA CRDI 1.6 136CV 4X2 DT PRESS RED	1598	A	135,87 (100)	4,4	114	C
Hyundai KONA MY19 KONA CRDI 1.6 136CV 4X2 DT PRESS LIME	1598	A	135,87 (100)	4,4	114	C
Hyundai KONA MY19 KONA CRDI 1.6 136CV 4X2 DT PRESS	1598	A	135,87 (100)	4,4	114	C
Hyundai ix20 IX20 5P CRDI 1.6 115CV BD TECNO	1582	M	115,49 (85)	4,4	115	C
Hyundai ix20 IX20 5P CRDI 1.6 115CV STYLE	1582	M	115,49 (85)	4,4	115	C
Hyundai ix20 IX20 5P CRDI 1.6 115CV BD TECNO SKY	1582	M	115,49 (85)	4,4	115	C
Hyundai TUCSON FL TUCSON FL CRDI 1.6 116CV ESSENCE	1598	M	115,49 (85)	4,5	120	B
Hyundai TUCSON FL TUCSON FL CRDI 1.6 116CV SLE	1598	M	115,49 (85)	4,5	120	B
Hyundai ix20 1.4 CRDI GLS 90hpSTYLE	1396	M	89,67 (66)	4,5	119	C
Hyundai ix20 CRDI 1.4 77CV CLASSIC	1396	M	77,45 (57)	4,5	119	C
Hyundai I30GD CW CRDI 1.6 110CV STYLE SPORT	1582	M	110,05 (81)	4,5	117	B
Hyundai ix20 CRDI 1.4 90CV CLASSIC MPW	1396	M	89,67 (66)	4,5	119	C
Hyundai I30GD CW CRDI 1.6 110CV TECNO S	1582	M	110,05 (81)	4,5	117	B
Hyundai I30GD CW CRDI 1.6 110CV TECNO S SKY	1582	M	110,05 (81)	4,5	117	B
Hyundai i40 CRDI 1.7 136CV BLUED TECNO	1685	M	135,87 (100)	4,5	119	B
Hyundai ix20 1.4 CRDI GLS 90HP SPORT	1396	M	89,67 (66)	4,5	119	C
Hyundai i30 FDU CRDI 1.6 126CV STYLE EU5	1582	M	127,72 (94)	4,5	119	C
Hyundai ix20 CRDI 1.4 77CV COMFORT	1396	M	77,45 (57)	4,5	119	C
Hyundai ix20 1.4 CRDI GLS 77hpCOMFORT	1396	M	77,45 (57)	4,5	119	C
Hyundai ix20 1.4 CRDI GL 77hpCLASSIC	1396	M	77,45 (57)	4,5	119	C
Hyundai i30 1.6 CRDI GLS FDU STY VGT 6V 126 EU5	1582	M	127,72 (94)	4,5	119	C
Hyundai I30GD CW CRDI 1.6 110CV CITY S	1582	M	110,05 (81)	4,5	117	B
Hyundai i30 CW 1.6 CRDI GLS FDU STYLE VGT 6V EU5	1582	M	127,72 (94)	4,5	119	B

## Hyundai

Hyundai i30 CW CRDI 1.6 90CV COMFORT EU5	1582	M	89,67 (66)	4,5	119	B
Hyundai I30GD MY14 CW CRDI 1.6 110CV TECNO	1582	M	110,05 (81)	4,5	117	B
Hyundai i30 CW 1.6 CRDI GLS FDU STYLE 6V EU5	1582	M	127,72 (94)	4,5	119	B
Hyundai i30 CW 1.6 CRDI GLS FDU STYLE VGT 6V	1582	M	127,72 (94)	4,5	119	B
Hyundai i30 CW 1.6 CRDI GLS FDU COMFORT WGT 6V	1582	M	89,67 (66)	4,5	119	B
Hyundai i30 CW CRDI 1.6 128CV STYLE MY14	1582	M	127,72 (94)	4,5	117	B
Hyundai i30 CW CRDI 1.6 110CV KLASS MY14	1582	M	110,05 (81)	4,5	117	B
Hyundai i30 CW CRDI 1.6 110CV GO BRASIL PLUS	1582	M	110,05 (81)	4,5	117	B
Hyundai i30 CW 1.6 CRDI GLS FDU COMFORT 6 90 EU5	1582	M	89,67 (66)	4,5	119	B
Hyundai ix20 CRDI 1.4 90CV CITY MY14	1396	M	89,67 (66)	4,5	119	C
Hyundai i30 CW CRDI 1.6 110CV TECNO SKY MY14	1582	M	110,05 (81)	4,5	117	B
Hyundai i30 CW CRDI 1.6 110CV GO BRASIL PLUS NAV	1582	M	110,05 (81)	4,5	117	B
Hyundai i30 CW CRDI 1.6 110CV STYLE SPORT	1582	M	110,05 (81)	4,5	117	B
Hyundai ix20 CRDI 1.4 90CV CITY S MY14	1396	M	89,67 (66)	4,5	119	C
Hyundai i30 CW CRDI 1.6 110CV TECNO MY14	1582	M	110,05 (81)	4,5	117	B
Hyundai i40 CRDI 1.7 136CV BLUED TECNO XENON MY13	1685	M	135,87 (100)	4,5	119	B
Hyundai i30 CW CRDI 1.6 110CV GO BRASIL	1582	M	110,05 (81)	4,5	117	B
Hyundai i40 CRDI 1.7 136CV BLUED TECNO MY13	1685	M	135,87 (100)	4,5	119	B
Hyundai i40 CRDI 1.7 136CV BLUED TECNO XENON MY14	1685	M	135,87 (100)	4,5	119	B
Hyundai ix20 CRDI 1.4 90CV KLASS MY14	1396	M	89,67 (66)	4,5	119	C
Hyundai i40 CRDI 1.7 136CV BLUED TECNO MY14	1685	M	135,87 (100)	4,5	119	B
Hyundai I30GD MY14 CW CRDI 1.6 110CV TECNO SKY	1582	M	110,05 (81)	4,5	117	B
Hyundai ix20 CRDI 1.4 90CV KLASS PLUS MY14	1396	M	89,67 (66)	4,5	119	C
Hyundai I30GD MY14 CW CRDI 1.6 110CV KLASS	1582	M	110,05 (81)	4,5	117	B
Hyundai ix20 CRDI 1.4 90CV CITY S	1396	M	89,67 (66)	4,5	119	C
Hyundai I40MY13 CW CRDI 1.7 136CV BD TECNO XEN SKY	1685	M	135,87 (100)	4,5	119	A
Hyundai i30 CW CRDI 1.6 110CV GO PLUS NAV	1582	M	110,05 (81)	4,5	117	B
Hyundai i40 CW 1.7 CRDI GLS 136HP BlueDrive TECNO	1685	M	135,87 (100)	4,5	119	A



Marca  
Modelo  
y Versión

Cilindros  
(cm<sup>3</sup>)  
Cambio (\*)  
Potencia  
CV (kW)

Consumo  
(l/100km)  
Emisión CO<sub>2</sub>  
(g/km)  
Clasificación  
Por consumo

Marca  
Modelo  
y Versión

Cilindros  
(cm<sup>3</sup>)  
Cambio (\*)  
Potencia  
CV (kW)

Consumo  
(l/100km)  
Emisión CO<sub>2</sub>  
(g/km)  
Clasificación  
Por consumo

## Hyundai

Hyundai i30 CW CRDI 1.6 110CV GOBRASIL PLUS NAV	1582	M	110,05 (81)	4,5	117	B
Hyundai i30 CW CRDI 1.6 128CV STYLE	1582	M	127,72 (94)	4,5	117	B
Hyundai i30 CW CRDI 1.6 110CV GOBRASIL PLUS	1582	M	110,05 (81)	4,5	117	B
Hyundai i40 CW CRDI 1.7 136CV BLUED TECNO MY14	1685	M	135,87 (100)	4,5	119	A
Hyundai i30 CW CRDI 1.6 110CV GO	1582	M	110,05 (81)	4,5	117	B
Hyundai i30 CW CRDI 1.6 110CV GOBRASIL	1582	M	110,05 (81)	4,5	117	B
Hyundai i40 CW 1.7 CRDI GL 136HP BLUEDRIVE	1685	M	135,87 (100)	4,5	119	A
Hyundai ix20 5P CRDI 1.4 90CV KLASS PLUS	1396	M	89,67 (66)	4,5	119	C
Hyundai ix20 5P CRDI 1.4 90CV KLASS	1396	M	89,67 (66)	4,5	119	C
Hyundai i30 CW CRDI 1.6 110CV TECNO S SKY	1582	M	110,05 (81)	4,5	117	B
Hyundai i40 CW CRDI 1.7 136CV BD TECNO XENON SKY	1685	M	135,87 (100)	4,5	119	A
Hyundai i30 CW CRDI 1.6 110CV TECNO S	1582	M	110,05 (81)	4,5	117	B
Hyundai i40 CW CRDI 1.7 136CV BD TECNO XENSKY MY13	1685	M	135,87 (100)	4,5	119	A
Hyundai i40 CW CRDI 1.7 136CV BLUED TECNO	1685	M	135,87 (100)	4,5	119	A
Hyundai i30 CW CRDI 1.6 110CV KLASS	1582	M	110,05 (81)	4,5	117	B
Hyundai I40MY13 CW CRDI 1.7 136CV BLUED TECNO	1685	M	135,87 (100)	4,5	119	A
Hyundai i40 CW CRDI 1.7 136CV BLUED	1685	M	135,87 (100)	4,5	119	A
Hyundai i40 4P CRDI 1.7 136CV BD TECNO	1685	M	135,87 (100)	4,5	119	B
Hyundai i40 4P CRDI 1.7 136CV BD TECNO XENON	1685	M	135,87 (100)	4,5	119	B
Hyundai i30 CW CRDI 1.6 110CV TECNO SKY	1582	M	110,05 (81)	4,5	117	B
Hyundai ix20 5P CRDI 1.4 90CV CITY	1396	M	89,67 (66)	4,5	119	C
Hyundai i40 CW CRDI 1.7 136CV BLUED TECNO MY13	1685	M	135,87 (100)	4,5	119	A
Hyundai i30 CW CRDI 1.6 110CV TECNO	1582	M	110,05 (81)	4,5	117	B
Hyundai i30 CW CRDI 1.6 110CV GO PLUS	1582	M	110,05 (81)	4,5	117	B
Hyundai i40 CW CRDI 1.7 136CV BD TECNO	1685	M	135,87 (100)	4,5	119	A
Hyundai i40 CW CRDI 1.7 136CV BD TECNO XEN SKY	1685	M	135,87 (100)	4,5	119	A
Hyundai ix20 5P CRDI 1.4 90CV CITY S	1396	M	89,67 (66)	4,5	119	C
Hyundai i30 CW CRDI 1.6 110CV CITY S	1582	M	110,05 (81)	4,5	117	B

## Hyundai

Hyundai i40 CW CRDI 1.7 136CV BD TECNO XENSKY MY14	1685	M	135,87 (100)	4,5	119	A
Hyundai i30 CW 1.6CRDI 110CV TECNO S	1582	M	110,05 (81)	4,5	117	B
Hyundai ix20 CRDI 1.4 90CV CITY	1396	M	89,67 (66)	4,5	119	C
Hyundai i30 CW 1.6CRDI 110CV TECNO S SKY	1582	M	110,05 (81)	4,5	117	B
Hyundai I30GD CW CRDI 1.6 110CV SLE SKY	1582	M	110,05 (81)	4,5	117	B
Hyundai I30GD CW CRDI 1.6 110CV SLE	1582	M	110,05 (81)	4,5	117	B
Hyundai i30 CW 1.6CRDI 110CV CITY S	1582	M	110,05 (81)	4,5	117	B
Hyundai I40MY13 CRDI 1.7 136CV BLUED TECNO XENON	1685	M	135,87 (100)	4,5	119	B
Hyundai i40 CRDI 1.7 136CV BLUED TECNO XENON	1685	M	135,87 (100)	4,5	119	B
Hyundai I30GD CW 1.6 CRDI 110HP GLS TECNO S	1582	M	110,05 (81)	4,5	117	B
Hyundai i30 CW 1.6CRDI 110CV STYLE SPORT	1582	M	110,05 (81)	4,5	117	B
Hyundai I30GD CW 1.6 CRDI 110HP GL CITY S	1582	M	110,05 (81)	4,5	117	B
Hyundai I30GD CW 1.6 CRDI 110HP GLS TECNO S SKY	1582	M	110,05 (81)	4,5	117	B
Hyundai I40MY13 CRDI 1.7 136CV BLUED TECNO	1685	M	135,87 (100)	4,5	119	B
Hyundai ix20 1.4 CRDI GLS 90HP SPORT SKY	1396	M	89,67 (66)	4,5	119	C
Hyundai i40 1.7 CRDI GLS 136HP BluedriveTECNO	1685	M	135,87 (100)	4,5	119	B
Hyundai ix20 1.4 CRDI GL 77HP CLASSIC MPW	1396	M	77,45 (57)	4,5	119	C
Hyundai ix20 1.4 CRDI GLS 90HP SPORT	1396	M	89,67 (66)	4,5	119	C
Hyundai ix20 1.4 CRDI GLS 90hp CLASSIC MPW	1396	M	89,67 (66)	4,5	119	C
Hyundai ix20 1.4 CRDI GLS 90CV STYLE	1396	M	89,67 (66)	4,5	119	C
Hyundai i30 1.6 CRDI GLS FDE STYLE VGT 6V 126CV	1582	M	127,72 (94)	4,5	119	C
Hyundai i30 1.6 CRDI GLS FDU STYLE VGT 6V	1582	M	127,72 (94)	4,5	119	C
Hyundai i40 MY19 I40 4P CRDI 1.6 115CV TECNO	1598	M	115,49 (85)	4,5	118	B
Hyundai ELANTRA ELANTRA 4P CRDI 1.6 136CV TECNO	1582	M	135,87 (100)	4,5	118	B
Hyundai ELANTRA ELANTRA 4P CRDI 1.6 136CV KLASS	1582	M	135,87 (100)	4,5	118	B
Hyundai ix20 IX20 5P CRDI 1.6 128CV STYLE	1582	M	127,72 (94)	4,5	120	C
Hyundai TUCSON TUCSON 5P CRDI 1.7 115CV BD 4X2 LINK	1685	M	115,49 (85)	4,6	119	B





Marca  
Modelo  
y Versión

Cilindrada  
(cm³)  
Cambio (r)  
Potencia  
CV (kW)

Consumo  
(l/100km)  
Emisión CO₂  
(g/km)  
Clasificación  
Por consumo

Marca  
Modelo  
y Versión

Cilindrada  
(cm³)  
Cambio (r)  
Potencia  
CV (kW)

Consumo  
(l/100km)  
Emisión CO₂  
(g/km)  
Clasificación  
Por consumo

## Hyundai

Hyundai TUCSON 4X2 LINK SKY	TUCSON 5P CRDI 1.7 115CV BD	1685	M	115,49 (85)	4,6	119	B
Hyundai TUCSON 4X2 GO	TUCSON 5P CRDI 1.7 115CV BD	1685	M	115,49 (85)	4,6	119	B
Hyundai TUCSON 4X2 GO SKY	TUCSON 5P CRDI 1.7 115CV BD	1685	M	115,49 (85)	4,6	119	B
Hyundai TUCSON 4X2 TECNO SKY SAFE	TUCSON 5P CRDI 1.7 115CV BD	1685	M	115,49 (85)	4,6	119	B
Hyundai TUCSON 4X2 TECNO SKY	TUCSON 5P CRDI 1.7 115CV BD	1685	M	115,49 (85)	4,6	119	B
Hyundai TUCSON 4X2 KLASS SKY	TUCSON 5P CRDI 1.7 115CV BD	1685	M	115,49 (85)	4,6	119	B
Hyundai TUCSON 4X2 TECNO SAFE	TUCSON 5P CRDI 1.7 115CV BD	1685	M	115,49 (85)	4,6	119	B
Hyundai TUCSON 4X2 ESSENCE	TUCSON 5P CRDI 1.7 115CV BD	1685	M	115,49 (85)	4,6	119	B
Hyundai TUCSON 4X2 TECNO	TUCSON 5P CRDI 1.7 115CV BD	1685	M	115,49 (85)	4,6	119	B
Hyundai TUCSON 4X2 KLASS	TUCSON 5P CRDI 1.7 115CV BD	1685	M	115,49 (85)	4,6	119	B
Hyundai i40 I40 CW CRDI 1.7 141CV BD DT TECNO SKY (DF7DGW-1512-32)		1685	A	141,3 (104)	4,6	120	B
Hyundai i40 I40 4P CRDI 1.7 141CV BD DT TECNO (DF7DGA-1512-34)		1685	A	141,3 (104)	4,6	120	B
Hyundai i40 I40 4P CRDI 1.7 141CV BD DT TECNO SKY		1685	A	141,3 (104)	4,6	120	B
Hyundai i40 I40 4P CRDI 1.7 141CV BD DT TECNO (DF7DGA-1509-3D)		1685	A	141,3 (104)	4,6	120	B
Hyundai i40 I40 CW CRDI 1.7 141CV BD DT TECNO SKY (DF7DGW-1509-39)		1685	A	141,3 (104)	4,6	120	B
Hyundai i40 I40 4P CRDI 1.7 141CV BD DT TECNO SKY (DF7DGA-1509-3E)		1685	A	141,3 (104)	4,6	120	B
Hyundai TUCSON 4X2 KLASS SKY NAV	TUCSON 5P CRDI 1.7 115CV BD	1685	M	115,49 (85)	4,6	119	B
Hyundai TUCSON 4X2 KLASS NAV	TUCSON 5P CRDI 1.7 115CV BD	1685	M	115,49 (85)	4,6	119	B
Hyundai TUCSON 4X2 TECNO SKY SAFE	TUCSON CRDI 1.7 115CV BD	1685	M	115,49 (85)	4,6	119	B
Hyundai TUCSON 4X2 KOSMO	TUCSON 5P CRDI 1.7 115CV BD	1685	M	115,49 (85)	4,6	119	B
Hyundai i40 I40 4P CRDI 1.7 141CV BD DT TECNO		1685	A	141,3 (104)	4,6	120	B
Hyundai i40 I40 CW CRDI 1.7 141CV BD DT TECNO (DF7DGW-1609-33)		1685	A	141,3 (104)	4,6	120	B
Hyundai i40 I40 CW CRDI 1.7 141CV BD DT TECNO SKY		1685	A	141,3 (104)	4,6	120	B

Hyundai i40 I40 CW CRDI 1.7 141CV BD DT TECNO (DF7DGW-1512-33)

Hyundai TUCSON 4X2 25A	TUCSON 5P CRDI 1.7 115CV BD	1685	M	115,49 (85)	4,6	119	B
Hyundai TUCSON 4X2 25A SKY	TUCSON 5P CRDI 1.7 115CV BD	1685	M	115,49 (85)	4,6	119	B
Hyundai i40 MY19 I40 CW CRDI 1.6 115CV TECNO		1598	M	115,49 (85)	4,6	121	B
Hyundai i40 MY19 I40 CW CRDI 1.6 136CV DT TECNO		1598	A	135,87 (100)	4,7	123	B



Marca  
Modelo  
y Versión

Cilindrada  
(cm<sup>3</sup>)  
Cambio (r)  
Potencia  
CV (kW)  
Consumo  
(l/100km)  
Emisión CO<sub>2</sub>  
(g/km)  
Clasificación  
Por consumo

Marca  
Modelo  
y Versión

Cilindrada  
(cm<sup>3</sup>)  
Cambio (r)  
Potencia  
CV (kW)  
Consumo  
(l/100km)  
Emisión CO<sub>2</sub>  
(g/km)  
Clasificación  
Por consumo

## Hyundai

Hyundai TUCSON FL TUCSON FL CRDI 1.6 116CV SE 2019	1598	M	115,49 (85)	4,7	124	B	
Hyundai TUCSON FL TUCSON FL CRDI 1.6 116CV SLE	1598	M	115,49 (85)	4,7	124	B	
Hyundai i40 I40 CW CRDI 1.7 141CV BD DT STYLE (DF7DGV-1512-40)	1685	A	141,3 (104)	4,7	123	B	
Hyundai i40 I40 4P CRDI 1.7 141CV BD DT STYLE BROWN	1685	A	141,3 (104)	4,7	123	B	
Hyundai i40 I40 4P CRDI 1.7 141CV BD DT STYLE (DF7DGA-1512-40)	1685	A	141,3 (104)	4,7	123	B	
Hyundai i40 I40 4P CRDI 1.7 141CV BD STYLE	1685	M	141,3 (104)	4,7	123	B	
Hyundai ix20 CRDI 1.6 115CV SPORT SKY	1582	M	115,49 (85)	4,7	125	D	
Hyundai ix20 CRDI 1.6 115CV SPORT	1582	M	115,49 (85)	4,7	125	D	
Hyundai ix20 1.6 CRDI GLS 115HP COMFORT	1582	M	115,49 (85)	4,7	125	D	
Hyundai ix20 5P CRDI 1.6 128CV STYLE	1582	M	127,72 (94)	4,7	125	D	
Hyundai ix20 CRDI 1.6 128CV SPORT MY14	1582	M	127,72 (94)	4,7	125	D	
Hyundai i30 CW 1.6 CRDI GLS FDE COMFORT WGT 6V 90CV	1582	M	89,67 (66)	4,7	124	C	
Hyundai ix20 CRDI 1.6 128CV SPORT	1582	M	127,72 (94)	4,7	125	D	
Hyundai i40 I40 CW CRDI 1.7 141CV BD DT STYLE BROWN	1685	A	141,3 (104)	4,7	123	B	
Hyundai i40 I40 4P CRDI 1.7 141CV BD DT STYLE	1685	A	141,3 (104)	4,7	123	B	
Hyundai i40 I40 CW CRDI 1.7 141CV BD DT STYLE	1685	A	141,3 (104)	4,7	123	B	
Hyundai KONA MY19 KONA CRDI 1.6 136CV 4X4 DT STYLE SKY LIME MY19	1598	A	135,87 (100)	4,8	123	C	
Hyundai KONA MY19 KONA CRDI 1.6 136CV 4X4 DT STYLE SKY MY19	1598	A	135,87 (100)	4,8	123	C	
Hyundai KONA MY19 KONA CRDI 1.6 136CV 4X4 DT STYLE SKY RED MY19	1598	A	135,87 (100)	4,8	123	C	
Hyundai i40 I40 CW CRDI 1.7 141CV BD DT TECNÓ	1685	A	141,3 (104)	4,8	125	B	
Hyundai TUCSON 4X2 TECNÓ SAFE	TUCSON 5P CRDI 2.0 136CV BD	1995	M	135,87 (100)	4,8	127	B
Hyundai TUCSON 4X2 TECNÓ SKY	TUCSON 5P CRDI 2.0 136CV BD	1995	M	135,87 (100)	4,8	127	B
Hyundai TUCSON 4X2 KLASS SKY	TUCSON 5P CRDI 2.0 136CV BD	1995	M	135,87 (100)	4,8	127	B
Hyundai TUCSON 4X2 TECNÓ SKY SAFE	TUCSON 5P CRDI 2.0 136CV BD	1995	M	135,87 (100)	4,8	127	B
Hyundai TUCSON 4X2 KLASS	TUCSON 5P CRDI 2.0 136CV BD	1995	M	135,87 (100)	4,8	127	B
Hyundai TUCSON 4X2 TECNÓ	TUCSON 5P CRDI 2.0 136CV BD	1995	M	135,87 (100)	4,8	127	B
Hyundai i40 I40 4P CRDI 1.7 141CV BD DT TECNÓ (DF7DGA-1503-39)	1685	A	141,3 (104)	4,8	125	B	
Hyundai i40 I40 CW CRDI 1.7 141CV BD DT TECNÓ SKY (DF7DGA-1504-3C)	1685	A	141,3 (104)	4,8	125	B	

## Hyundai

Hyundai TUCSON 4X2 KOSMO	TUCSON 5P CRDI 2.0 136CV BD	1995	M	135,87 (100)	4,8	127	B
Hyundai TUCSON TECNÓ SKY SAFE	TUCSON CRDI 2.0 136CV 4X2	1995	M	135,87 (100)	4,8	127	B
Hyundai TUCSON KOSMO	TUCSON CRDI 2.0 136CV 4X2	1995	M	135,87 (100)	4,8	127	B
Hyundai TUCSON 4X2 KLASS NAV	TUCSON 5P CRDI 2.0 136CV BD	1995	M	135,87 (100)	4,8	127	B
Hyundai TUCSON 4X2 TECNÓ SKY SAFE	TUCSON 5P CRDI 2.0 136CV BD	1995	M	135,87 (100)	4,8	126	B
Hyundai TUCSON 4X2 GO	TUCSON 5P CRDI 2.0 136CV BD	1995	M	135,87 (100)	4,8	126	B
Hyundai TUCSON 4X2 GO SKY	TUCSON 5P CRDI 2.0 136CV BD	1995	M	135,87 (100)	4,8	126	B
Hyundai TUCSON 4X2 TECNÓ SKY	TUCSON 5P CRDI 2.0 136CV BD	1995	M	135,87 (100)	4,8	126	B
Hyundai KONA MY19 KONA CRDI 1.6 136CV 4X4 DT PRESS LIME	1598	A	135,87 (100)	4,8	123	C	
Hyundai KONA MY19 KONA CRDI 1.6 136CV 4X4 DT PRESS ORANGE	1598	A	135,87 (100)	4,8	123	C	
Hyundai KONA MY19 KONA CRDI 1.6 136CV 4X4 DT PRESS RED	1598	A	135,87 (100)	4,8	123	C	
Hyundai TUCSON 4X2 TECNÓ	TUCSON 5P CRDI 2.0 136CV BD	1995	M	135,87 (100)	4,8	126	B
Hyundai TUCSON FL TUCSON FL CRDI 1.6 136CV 4X2 DT TECNÓ	1598	A	135,87 (100)	4,8	125	B	
Hyundai TUCSON FL TUCSON FL CRDI 1.6 136CV 4X2 DT STYLE	1598	A	135,87 (100)	4,8	125	B	
Hyundai TUCSON FL TUCSON FL CRDI 1.6 136CV 4X2 DT TECNÓ SKY SAFE	1598	A	135,87 (100)	4,8	125	B	
Hyundai i20 I20 5P CRDI 1.4 90CV BLACK LINE	1396	M	89,67 (66)	4,9	106	D	
Hyundai TUCSON 4X2 DT TECNÓ	TUCSON 5P CRDI 1.7 141CV BD	1685	A	141,3 (104)	4,9	129	C
Hyundai TUCSON 4X2 DT TECNÓ SKY SAFE	TUCSON 5P CRDI 1.7 141CV BD	1685	A	141,3 (104)	4,9	129	C
Hyundai TUCSON 4X2 DT TECNÓ SKY	TUCSON 5P CRDI 1.7 141CV BD	1685	A	141,3 (104)	4,9	129	C
Hyundai TUCSON FL TUCSON FL CRDI 1.6 116 CV 4X2 KLASS	1598	M	115,49 (85)	4,9	130	C	
Hyundai TUCSON FL TUCSON FL CRDI 1.6 116CV 4X2 ESSENCE	1598	M	115,49 (85)	4,9	129	C	
Hyundai TUCSON FL TUCSON FL CRDI 1.6 116CV 4X2 KLASS SKY	1598	M	115,49 (85)	4,9	130	C	



Marca  
Modelo  
y Versión

Cilindrada  
(cm³)  
Cambio (°)  
Potencia  
CV (kW)

Consumo  
(l/100km)  
Emisión CO₂  
(g/km)  
Clasificación  
Por consumo

Hyundai TUCSON FL TUCSON FL CRDI 1.6 133CV 4X2 STYLE	1598	M	135,87 (100)	4,9	129	C
Hyundai TUCSON FL TUCSON FL CRDI 1.6 133CV 4X2 STYLE RED	1598	M	135,87 (100)	4,9	129	C
Hyundai TUCSON FL TUCSON FL CRDI 1.6 133CV 4X2 STYLE GREY	1598	M	135,87 (100)	4,9	129	C
Hyundai TUCSON 4X2 DCT KOSMO TUCSON 5P CRDI 1.7 141CV BD	1685	A	141,3 (104)	4,9	129	C
Hyundai TUCSON 4X2 DCT TECNO SKY TUCSON 5P CRDI 1.7 141CV BD	1685	A	141,3 (104)	4,9	129	C

Marca  
Modelo  
y Versión

Cilindrada  
(cm³)  
Cambio (°)  
Potencia  
CV (kW)

Consumo  
(l/100km)  
Emisión CO₂  
(g/km)  
Clasificación  
Por consumo

Hyundai						
Hyundai TUCSON 4X2 DCT STYLE RED TUCSON 5P CRDI 1.7 141CV BD	1685	A	141,3 (104)	4,9	129	C
Hyundai TUCSON 4X2 DT GO TUCSON 5P CRDI 1.7 141CV BD	1685	A	141,3 (104)	4,9	129	C
Hyundai TUCSON 4X2 DT GO SKY TUCSON 5P CRDI 1.7 141CV BD	1685	A	141,3 (104)	4,9	129	C
Hyundai TUCSON 4X2 DCT TECNO SKY SAFE TUCSON 5P CRDI 1.7 141CV BD	1685	A	141,3 (104)	4,9	129	C
Hyundai TUCSON 4X2 DCT STYLE TUCSON 5P CRDI 1.7 141CV BD	1685	A	141,3 (104)	4,9	129	C
Hyundai TUCSON FL TUCSON FL CRDI 1.6 116CV 4X2 TECNO SKY SAFE	1598	M	115,49 (85)	4,9	130	C
Hyundai TUCSON FL TUCSON FL CRDI 1.6 116CV 4X2 TECNO	1598	M	115,49 (85)	4,9	130	C
Hyundai TUCSON 4X2 DT STYLE RED TUCSON 5P CRDI 1.7 141CV BD	1685	A	141,3 (104)	4,9	129	C
Hyundai TUCSON 4X2 DT STYLE TUCSON 5P CRDI 1.7 141CV BD	1685	A	141,3 (104)	4,9	129	C
Hyundai TUCSON 4X2 DT TECNO SAFE TUCSON 5P CRDI 1.7 141CV BD	1685	A	141,3 (104)	4,9	129	C
Hyundai TUCSON 4X2 DT TECNO SKY SAFE TUCSON 5P CRDI 1.7 141CV	1685	A	141,3 (104)	4,9	129	C
Hyundai TUCSON 4X2 DT KOSMO TUCSON 5P CRDI 1.7 141CV	1685	A	141,3 (104)	4,9	129	C
Hyundai TUCSON 4X2 DT KOSMO TUCSON 5P CRDI 1.7 141CV BD	1685	A	141,3 (104)	4,9	129	C
Hyundai TUCSON FL TUCSON FL CRDI 1.6 136CV 4X4 TRAIN CC	1598	M	135,87 (100)	5	130	C
Hyundai TUCSON FL TUCSON FL CRDI 1.6 136CV4X4 TRAIN CC NAV	1598	M	135,87 (100)	5	130	C
Hyundai i40 I40 CW CRDI 1.7 141CV BD DT STYLE (DF7DGA-1503-4C)	1685	A	141,3 (104)	5	129	B
Hyundai i40 I40 4P CRDI 1.7 141CV BD DT STYLE (DF7DGA-1503-4A)	1685	A	141,3 (104)	5	129	B
Hyundai i40 CW CRDI 1.7 115CV STYLE S NAV	1685	M	115,49 (85)	5	131	B
Hyundai TUCSON FL TUCSON FL CRDI 1.6 133CV 4X4 TRAIN	1598	M	135,87 (100)	5,1	135	C
Hyundai TUCSON FL TUCSON FL CRDI 1.6 133CV 4X4 DT STYLE GREY	1598	A	135,87 (100)	5,1	135	C
Hyundai TUCSON FL TUCSON FL CRDI 1.6 133CV 4X4 DT STYLE RED	1598	A	135,87 (100)	5,1	135	C
Hyundai TUCSON FL TUCSON FL CRDI 1.6 133CV 4X4 DT STYLE	1598	A	135,87 (100)	5,1	135	C
Hyundai i40 1.7 CRDI GLS 136HP STYLE NAV	1685	M	135,87 (100)	5,1	134	C



Marca  
Modelo  
y Versión

Cilindrada  
(cm<sup>3</sup>)  
Cambio (r)  
Potencia  
CV (kW)  
Consumo  
(l/100km)  
Emisión CO<sub>2</sub>  
(g/km)  
Clasificación  
Por consumo

Hyundai i40 1.7 CRDI GLS 136HP STYLE	1685	M	135,87 (100)	5,1	134	C
Hyundai i40 CW 1.7 CRDI GLS 136HP STYLE	1685	M	135,87 (100)	5,1	134	B
Hyundai i40 CW 1.7 CRDI GLS 136HP STYLE S	1685	M	135,87 (100)	5,1	134	B
Hyundai i40MY13 CW CRDI 1.7 136CV STYLE	1685	M	135,87 (100)	5,1	134	B
Hyundai i40 CW CRDI 1.7 136CV STYLE S NAV	1685	M	135,87 (100)	5,1	134	B

Marca  
Modelo  
y Versión

Cilindrada  
(cm<sup>3</sup>)  
Cambio (r)  
Potencia  
CV (kW)  
Consumo  
(l/100km)  
Emisión CO<sub>2</sub>  
(g/km)  
Clasificación  
Por consumo

Hyundai							
Hyundai i40MY14 CW CRDI 1.7 136CV STYLE	1685	M	135,87 (100)	5,1	134	B	
Hyundai i40 CW CRDI 1.7 136CV STYLE MY13	1685	M	135,87 (100)	5,1	134	B	
Hyundai i40 CW CRDI 1.7 136CV STYLE MY14	1685	M	135,87 (100)	5,1	134	B	
Hyundai i40 CW CRDI 1.7 136CV STYLE	1685	M	135,87 (100)	5,1	134	B	
Hyundai i40 4P CRDI 1.7 136CV STYLE	1685	M	135,87 (100)	5,1	134	C	
Hyundai i40 CRDI 1.7 136CV STYLE MY14	1685	M	135,87 (100)	5,1	134	C	
Hyundai i40 CRDI 1.7 136CV STYLE MY13	1685	M	135,87 (100)	5,1	134	C	
Hyundai i40MY13 CRDI 1.7 136CV STYLE	1685	M	135,87 (100)	5,1	134	C	
Hyundai i40 CRDI 1.7 136CV STYLE	1685	M	135,87 (100)	5,1	134	C	
Hyundai i40 CRDI 1.7 136CV STYLE NAV	1685	M	135,87 (100)	5,1	134	C	
Hyundai TUCSON 4X4 GO	TUCSON 5P CRDI 2.0 136CV	1995	M	135,87 (100)	5,2	139	C
Hyundai TUCSON TRAIN	TUCSON CRDI 2.0 136CV 4X4	1995	M	135,87 (100)	5,2	139	C
Hyundai TUCSON 4X4 GO SKY	TUCSON 5P CRDI 2.0 136CV	1995	M	135,87 (100)	5,2	139	C
Hyundai TUCSON 4X4 STYLE RED	TUCSON 5P CRDI 2.0 136CV	1995	M	135,87 (100)	5,2	139	C
Hyundai TUCSON 4X4 TECNO SAFE	TUCSON 5P CRDI 2.0 136CV	1995	M	135,87 (100)	5,2	139	C
Hyundai ix35 IX35 5P CRDI 1.7 115CV BD 4X2 KOSMO TÉCNO SKY		1685	M	115,49 (85)	5,2	135	C
Hyundai ix35 IX35 5P CRDI 1.7 115CV BD 4X2 TECNO		1685	M	115,49 (85)	5,2	135	C
Hyundai ix35 IX35 5P CRDI 1.7 115CV BD 4X2 KOSMO		1685	M	115,49 (85)	5,2	135	C
Hyundai ix35 IX35 5P CRDI 1.7 115CV BD 4X2 KOSMO TÉCNO		1685	M	115,49 (85)	5,2	135	C
Hyundai ix35 IX35 5P CRDI 1.7 115CV BD 4X2 KOSMO KLASS		1685	M	115,49 (85)	5,2	135	C
Hyundai ix35 IX35 5P CRDI 1.7 115CV BD 4X2 TECNO SKY		1685	M	115,49 (85)	5,2	135	C
Hyundai ix35 IX35 5P CRDI 1.7 115CV BD 4X2 KOSMO SKY		1685	M	115,49 (85)	5,2	135	C
Hyundai TUCSON 4X4 TECNO	TUCSON 5P CRDI 2.0 136CV	1995	M	135,87 (100)	5,2	139	C
Hyundai TUCSON 4X4 TECNO SKY	TUCSON 5P CRDI 2.0 136CV	1995	M	135,87 (100)	5,2	139	C
Hyundai TUCSON 4X4 TECNO SKY SAFE	TUCSON 5P CRDI 2.0 136CV	1995	M	135,87 (100)	5,2	139	C
Hyundai TUCSON 4X4 STYLE	TUCSON 5P CRDI 2.0 136CV	1995	M	135,87 (100)	5,2	139	C
Hyundai TUCSON KOSMO	TUCSON CRDI 2.0 136CV 4X4	1995	M	135,87 (100)	5,2	139	C
Hyundai TUCSON 4X4 KOSMO	TUCSON 5P CRDI 2.0 136CV	1995	M	135,87 (100)	5,2	139	C



Marca  
Modelo  
y Versión

Cilindrada  
(cm<sup>3</sup>)  
Cambio (\*)  
Potencia  
CV (kW)

Consumo  
(l/100km)  
Emisión CO<sub>2</sub>  
(g/km)  
Clasificación  
Por consumo

Marca  
Modelo  
y Versión

Cilindrada  
(cm<sup>3</sup>)  
Cambio (\*)  
Potencia  
CV (kW)

Consumo  
(l/100km)  
Emisión CO<sub>2</sub>  
(g/km)  
Clasificación  
Por consumo

## Hyundai

Hyundai TUCSON TECNO SKY SAFE	TUCSON CRDI 2.0 136CV 4X4	1995	M	135,87 (100)	5,2	139	C
Hyundai ix35 CRDI 1.7 115CV 4X2 SLE		1685	M	115,49 (85)	5,3	139	D
Hyundai ix35 CRDI 1.7 115CV 4X2 SLE SKY		1685	M	115,49 (85)	5,3	139	D
Hyundai ix35 1.7 CRDI 4X2 GLS COMFORT SKY		1685	M	115,49 (85)	5,3	139	D
Hyundai ix35 CRDI 1.7 115CV 4X2 STADT SKY		1685	M	115,49 (85)	5,3	139	D
Hyundai ix35 CRDI 1.7 115CV 4X2 STADT		1685	M	115,49 (85)	5,3	139	D
Hyundai ix35 CRDI 1.7 115CV 4X2 TECNO SKY		1685	M	115,49 (85)	5,3	139	D
Hyundai ix35 CRDI 1.7 115CV 4X2 COMFORT SKY MOF		1685	M	115,49 (85)	5,3	139	D
Hyundai ix35 CRDI 1.7 115CV 4X2 TECNO SKY NAV		1685	M	115,49 (85)	5,3	139	D
Hyundai ix35 CRDI 1.7 115CV 4X2 COMFORT MOF		1685	M	115,49 (85)	5,3	139	D
Hyundai ix35 1.7 CRDI 4X2 GLS COMFORT		1685	M	115,49 (85)	5,3	139	D
Hyundai ix35 CRDI 1.7 115CV 4X2 CLASSIC SKY		1685	M	115,49 (85)	5,3	139	D
Hyundai ix35 CRDI 1.7 115CV 4X2 CLASSIC		1685	M	115,49 (85)	5,3	139	D
Hyundai ix35 CRDI 1.7 115CV 4X2 TECNO		1685	M	115,49 (85)	5,3	139	D
Hyundai IX35FL CRDI 1.7 115CV 4X2 GO14NAV		1685	M	115,49 (85)	5,3	139	D
Hyundai IX35FL CRDI 1.7 115CV 4X2 TECNO STAR SKY		1685	M	115,49 (85)	5,3	139	D
Hyundai IX35FL CRDI 1.7 115CV 4X2 TECNO STAR		1685	M	115,49 (85)	5,3	139	D
Hyundai IX35FL CRDI 1.7 115CV 4X2 GO14PLUS		1685	M	115,49 (85)	5,3	139	D
Hyundai IX35FL CRDI 1.7 115CV 4X2 GO14		1685	M	115,49 (85)	5,3	139	D
Hyundai IX35FL CRDI 1.7 115CV 4X2 KLASS		1685	M	115,49 (85)	5,3	139	D
Hyundai IX35FL CRDI 1.7 115CV 4X2 TECNO		1685	M	115,49 (85)	5,3	139	D
Hyundai IX35FL CRDI 1.7 115CV 4X2 TECNO SKY		1685	M	115,49 (85)	5,3	139	D
Hyundai ix35 5P CRDI 1.7 115CV 4X2 GO		1685	M	115,49 (85)	5,3	139	D
Hyundai ix35 5P CRDI 1.7 115CV 4X2 TECNO SKY		1685	M	115,49 (85)	5,3	139	D
Hyundai ix35 5P CRDI 1.7 115CV 4X2 ESSENCE		1685	M	115,49 (85)	5,3	139	D
Hyundai ix35 5P CRDI 1.7 115CV 4X2 GOBRASIL NAV		1685	M	115,49 (85)	5,3	139	D
Hyundai ix35 5P CRDI 1.7 115CV 4X2 GOBRASIL PLUS		1685	M	115,49 (85)	5,3	139	D
Hyundai ix35 5P CRDI 1.7 115CV 4X2 TECNO		1685	M	115,49 (85)	5,3	139	D

## Hyundai

Hyundai ix35 5P CRDI 1.7 115CV 4X2 GOBRASIL		1685	M	115,49 (85)	5,3	139	D
Hyundai ix35 5P CRDI 1.7 115CV 4X2 KLASS		1685	M	115,49 (85)	5,3	139	D
Hyundai ix35 5P CRDI 1.7 115CV 4X2 TECNO STAR		1685	M	115,49 (85)	5,3	139	D
Hyundai ix35 5P CRDI 1.7 115CV 4X2 TECNO STAR SKY		1685	M	115,49 (85)	5,3	139	D
Hyundai ix35 5P CRDI 1.7 115CV 4X2 GO PLUS		1685	M	115,49 (85)	5,3	139	D
Hyundai ix35 5P CRDI 1.7 115CV 4X2 GO NAV		1685	M	115,49 (85)	5,3	139	D
Hyundai ix35 IX35 5P CRDI 1.7 115CV 4X2 KOSMO SKY		1685	M	115,49 (85)	5,3	139	D
Hyundai ix35 IX35 5P CRDI 1.7 115CV 4X2 KOSMO		1685	M	115,49 (85)	5,3	139	D
Hyundai ix35 IX35 5P CRDI 1.7 115CV 4X2 SE SF1		1685	M	115,49 (85)	5,3	139	D
Hyundai ix35 IX35 5P CRDI 1.7 115CV 4X2 SE SF2		1685	M	115,49 (85)	5,3	139	D
Hyundai ix35 IX35 5P CRDI 2.0 136CV 4X2 KOSMO TECNO SKY		1995	M	135,87 (100)	5,4	141	D
Hyundai ix35 IX35 5P CRDI 2.0 136CV 4X2 KOSMO TECNO		1995	M	135,87 (100)	5,4	141	D
Hyundai ix35 IX35 5P CRDI 2.0 136CV 4X2 SE SF2		1995	M	135,87 (100)	5,4	141	D
Hyundai ix35 IX35 5P CRDI 2.0 136CV 4X2 KOSMO SKY		1995	M	135,87 (100)	5,4	141	D
Hyundai ix35 IX35 5P CRDI 2.0 136CV 4X2 SE SF1		1995	M	135,87 (100)	5,4	141	D
Hyundai ix35 IX35 5P CRDI 2.0 136CV 4X2 KOSMO		1995	M	135,87 (100)	5,4	141	D
Hyundai ix35 5P CRDI 2.0 136CV 4X2 TECNO		1995	M	135,87 (100)	5,4	141	D
Hyundai ix35 5P CRDI 2.0 136CV 4X2 TECNO STAR SKY		1995	M	135,87 (100)	5,4	141	D
Hyundai ix35 5P CRDI 2.0 136CV 4X2 TECNO SKY		1995	M	135,87 (100)	5,4	141	D
Hyundai ix35 5P CRDI 2.0 136CV 4X2 TECNO STAR		1995	M	135,87 (100)	5,4	141	D
Hyundai IX35FL CRDI 2.0 136CV 4X2 TECNO		1995	M	135,87 (100)	5,4	141	D
Hyundai IX35FL CRDI 2.0 136CV 4X2 TECNO SKY		1995	M	135,87 (100)	5,4	141	D
Hyundai IX35FL CRDI 2.0 136CV 4X2 TECNO STAR		1995	M	135,87 (100)	5,4	141	D
Hyundai IX35FL CRDI 2.0 136CV 4X2 TECNO STAR SKY		1995	M	135,87 (100)	5,4	141	D
Hyundai ix35 IX35 5P CRDI 2.0 136CV 4X4 KOSMO TECNO		1995	M	135,87 (100)	5,5	145	D
Hyundai ix35 IX35 5P CRDI 2.0 136CV 4X4 KOSMO TECNO SKY		1995	M	135,87 (100)	5,5	145	D
Hyundai IX35FL CRDI 2.0 136CV 4X4 TECNO		1995	M	135,87 (100)	5,5	145	D
Hyundai IX35FL CRDI 2.0 136CV 4X4 TECNO STAR SKY		1995	M	135,87 (100)	5,5	145	D



Marca  
Modelo  
y Versión

Cilindrada  
(cm<sup>3</sup>)  
Cambio (r)  
Potencia  
CV (kW)

Consumo  
(l/100km)  
Emisión CO<sub>2</sub>  
(g/km)  
Clasificación  
Por consumo

Marca  
Modelo  
y Versión

Cilindrada  
(cm<sup>3</sup>)  
Cambio (r)  
Potencia  
CV (kW)

Consumo  
(l/100km)  
Emisión CO<sub>2</sub>  
(g/km)  
Clasificación  
Por consumo

## Hyundai

Hyundai IX35FL CRDI 2.0 136CV 4X4 TECNO STAR	1995	M	135,87 (100)	5,5	145	D
Hyundai IX35FL CRDI 2.0 136CV 4X4 TECNO SKY	1995	M	135,87 (100)	5,5	145	D
Hyundai i30 5P 1.6CRDI AUT 128CV STYLE S SKY	1582	A	127,72 (94)	5,5	145	E
Hyundai i30 5P 1.6CRDI AUT 110CV STYLE SPORT	1582	A	110,05 (81)	5,5	145	E
Hyundai i30 2.0 GLS PREMIUM	1991	M	139,95 (103)	5,5	145	E
Hyundai i30 5P 1.6CRDI AUT 110CV TECNO S SKY	1582	A	110,05 (81)	5,5	145	E
Hyundai i30 5P 1.6CRDI AUT 128CV STYLE	1582	A	127,72 (94)	5,5	145	E
Hyundai i30 5P 1.6CRDI AUT 128CV STYLE S	1582	A	127,72 (94)	5,5	145	E
Hyundai i30 5P 1.6CRDI AUT 110CV TECNO	1582	A	110,05 (81)	5,5	145	E
Hyundai i30 5P 1.6CRDI AUT 128CV S SPORT	1582	A	127,72 (94)	5,5	145	E
Hyundai i30 5P 1.6CRDI AUT 128CV STYLE SKY	1582	A	127,72 (94)	5,5	145	E
Hyundai ix35 IX35 5P CRDI 2.0 136CV 4X4 KOSMO	1995	M	135,87 (100)	5,5	145	D
Hyundai ix35 IX35 5P CRDI 2.0 136CV 4X4 SE SF1	1995	M	135,87 (100)	5,5	145	D
Hyundai ix35 IX35 5P CRDI 2.0 136CV 4X4 SE SF2	1995	M	135,87 (100)	5,5	145	D
Hyundai ix35 IX35 5P CRDI 2.0 136CV 4X4 KOSMO PLUS	1995	M	135,87 (100)	5,5	145	D
Hyundai ix35 IX35 5P CRDI 2.0 136CV 4X4 KOSMO SKY	1995	M	135,87 (100)	5,5	145	D
Hyundai ix35 CRDI 2.0 136CV 4X2 TECNO	1995	M	135,87 (100)	5,5	147	D
Hyundai I30GD CRDI 1.6 128CV AT STYLE SKY	1582	A	127,72 (94)	5,5	145	E
Hyundai ix35 CRDI 2.0 136CV 4X2 COMFORT MOF	1995	M	135,87 (100)	5,5	147	D
Hyundai I30GD CRDI 1.6 128CV AT STYLE S SKY	1582	A	127,72 (94)	5,5	145	E
Hyundai I30GD CRDI 1.6 128CV AT STYLE S	1582	A	127,72 (94)	5,5	145	E
Hyundai I30GD CRDI 1.6 128CV AT STYLE S SPORT	1582	A	127,72 (94)	5,5	145	E
Hyundai I30GD CRDI 1.6 128CV AT STYLE	1582	A	127,72 (94)	5,5	145	E
Hyundai I30GD 1.6 CRDI 126HP GLS STYLE AT/NAV	1582	A	127,72 (94)	5,5	145	E
Hyundai I30GD 1.6 CRDI110HP GLS TECNO AT SKY	1582	A	110,05 (81)	5,5	145	E
Hyundai I30GD CRDI 1.6 110CV AT TECNO S SKY	1582	A	110,05 (81)	5,5	145	E
Hyundai I30GD 1.6 CRDI110HP GLS TECNO S AT	1582	A	110,05 (81)	5,5	145	E
Hyundai I30GD CRDI 1.6 110CV AT TECNO	1582	A	110,05 (81)	5,5	145	E

## Hyundai

Hyundai I30GD CRDI 1.6 110CV AT STYLE SPORT	1582	A	110,05 (81)	5,5	145	E
Hyundai ix35 CRDI 2.0 136CV 4X2 TECNO SKY NAV	1995	M	135,87 (100)	5,5	147	D
Hyundai ix35 CRDI 2.0 136CV 4X2 TECNO SKY	1995	M	135,87 (100)	5,5	147	D
Hyundai ix35 CRDI 2.0 136CV 4X2 COMFORT SKY MOF	1995	M	135,87 (100)	5,5	147	D
Hyundai I30GD MY14 CRDI 1.6 110CV AT TECNO SKY	1582	A	110,05 (81)	5,5	145	E
Hyundai i30 CRDI 1.6 110CV AT TECNO SKY NAV MY14	1582	A	110,05 (81)	5,5	145	E
Hyundai i30 CRDI 1.6 128CV AT STYLE MY14	1582	A	127,72 (94)	5,5	145	E
Hyundai i30 CRDI 1.6 110CV AT TECNO MY14	1582	A	110,05 (81)	5,5	145	E
Hyundai i30 CRDI 1.6 110CV AT TECNO S SKY	1582	A	110,05 (81)	5,5	145	E
Hyundai i30 CRDI 1.6 110CV AT TECNO SKY MY14	1582	A	110,05 (81)	5,5	145	E
Hyundai i30 CRDI 1.6 128CV AT STYLE COMFORT MY14	1582	A	127,72 (94)	5,5	145	E
Hyundai i30 CRDI 1.6 110CV AT TECNO NAV MY14	1582	A	110,05 (81)	5,5	145	E
Hyundai i30 2.0 CRDI GLS PREMIUM	1991	M	139,95 (103)	5,5	145	E
Hyundai ix35 2.0 4X2 CRDI GL CLASSIC	1995	M	135,87 (100)	5,5	147	D
Hyundai ix35 2.0 4X2 CRDI GL CLASSIC SKY	1995	M	135,87 (100)	5,5	147	D
Hyundai ix35 2.0 4X2 CRDI GLS COMFORT SKY	1995	M	135,87 (100)	5,5	147	D
Hyundai ix35 2.0 4X2 CRDI GLS COMFORT	1995	M	135,87 (100)	5,5	147	D
Hyundai i30 5P CRDI 1.6 128CV AT STYLE	1582	A	127,72 (94)	5,5	145	E
Hyundai IX35FL CRDI 2.0 136CV 4X4 TRAIN	1995	M	135,87 (100)	5,5	145	D
Hyundai i30 5P CRDI 1.6 110CV AT TECNO SKY NAV	1582	A	110,05 (81)	5,5	145	E
Hyundai i30 5P CRDI 1.6 110CV AT TECNO	1582	A	110,05 (81)	5,5	145	E
Hyundai i30 5P CRDI 1.6 110CV AT TECNO NAV	1582	A	110,05 (81)	5,5	145	E
Hyundai ix35 5P CRDI 2.0 136CV 4X4 TECNO STAR SKY	1995	M	135,87 (100)	5,5	145	D
Hyundai ix35 5P CRDI 2.0 136CV 4X4 TECNO STAR	1995	M	135,87 (100)	5,5	145	D
Hyundai ix35 5P CRDI 2.0 136CV 4X4 TECNO	1995	M	135,87 (100)	5,5	145	D
Hyundai i30 5P CRDI 1.6 128CV AT STYLE COMFORT	1582	A	127,72 (94)	5,5	145	E
Hyundai ix35 5P CRDI 2.0 136CV 4X4 TECNO SKY	1995	M	135,87 (100)	5,5	145	D
Hyundai i30 5P CRDI 1.6 110CV AT TECNO SKY	1582	A	110,05 (81)	5,5	145	E



Marca  
Modelo  
y Versión

Cilindrada  
(cm<sup>3</sup>)  
Cambio (r)  
Potencia  
CV (kW)

Consumo  
(l/100km)  
Emisión CO<sub>2</sub>  
(g/km)  
Clasificación  
Por consumo

Marca  
Modelo  
y Versión

Cilindrada  
(cm<sup>3</sup>)  
Cambio (r)  
Potencia  
CV (kW)

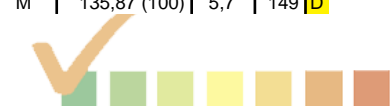
Consumo  
(l/100km)  
Emisión CO<sub>2</sub>  
(g/km)  
Clasificación  
Por consumo

## Hyundai

Hyundai TUCSON FL TUCSON FL CRDI 2.0 185CV 4X4AT 48V STYLE	1995	A	184,78 (136)	5,6	147	D
Hyundai TUCSON FL TUCSON FL CRDI2.0 185CV 4X4AT48V NLINEX	1995	A	184,78 (136)	5,6	147	D
Hyundai TUCSON FL TUCSON FL CRDI2.0 185CV 4X4AT48V STYLERE	1995	A	184,78 (136)	5,6	147	D
Hyundai TUCSON FL TUCSON FL CRDI 2.0 185CV4X4 AT48V NLINEX	1995	A	184,78 (136)	5,6	147	D
Hyundai Santa Fe TM S.FE TM CRDI 2.0 150cv ESSENCE DK	1995	M	149,46 (110)	5,6	147	C
Hyundai Santa Fe TM S.FE TM CRDI 2.0 150cv ESSENCE SR	1995	M	149,46 (110)	5,6	147	C
Hyundai Santa Fe DM SANTA FE CRDI 2.2 197CV 4X2 KLASS 7S	2199	M	197,01 (145)	5,6	147	C
Hyundai Santa Fe DM SANTA FE CRDI 2.2 197CV 4X2 KLASS 7S	2199	M	197,01 (145)	5,6	147	C
Hyundai i40 CW CRDI 1.7 136CV AT TECNO MY13	1685	A	135,87 (100)	5,6	149	C
Hyundai I40MY13 CW CRDI1.7 136CV AT TECNO XEN SKY	1685	A	135,87 (100)	5,6	149	C
Hyundai i40 4P CRDI 1.7 136CV AT TECNO XENON	1685	A	135,87 (100)	5,6	149	C
Hyundai i40 CW CRDI1.7 136CV AT TECNOXENSKY MY13	1685	A	135,87 (100)	5,6	149	C
Hyundai I40MY13 CW CRDI 1.7 136CV AT TECNO	1685	A	135,87 (100)	5,6	149	C
Hyundai i40 4P CRDI 1.7 136CV AT TECNO	1685	A	135,87 (100)	5,6	149	C
Hyundai i30 CW CRDI 1.6 110CV AT TECNO SKY	1582	A	110,05 (81)	5,6	149	D
Hyundai i40 CW CRDI 1.7 136CV AT TECNO XENON SKY	1685	A	135,87 (100)	5,6	149	C
Hyundai i40 CW CRDI 1.7 136CV AT TECNO MY14	1685	A	135,87 (100)	5,6	149	C
Hyundai i40 CW CRDI 1.7 136CV AT TECNO	1685	A	135,87 (100)	5,6	149	C
Hyundai i30 CW CRDI 1.6 110CV AT TECNO	1582	A	110,05 (81)	5,6	149	D
Hyundai i40 CW CRDI 1.7 136CV AT TECNO XEN SKY	1685	A	135,87 (100)	5,6	149	C
Hyundai Santa Fe DM SANTA FE CRDI 2.2 197CV 4X2 KLASS NAV 7S	2199	M	197,01 (145)	5,6	147	C
Hyundai i30 CW CRDI 1.6 110CV AT TECNO SKY NAV	1582	A	110,05 (81)	5,6	149	D
Hyundai I40MY13 CRDI 1.7 136CV AT TECNO	1685	A	135,87 (100)	5,6	149	C
Hyundai I40MY13 CRDI 1.7 136CV AT TECNO XENON	1685	A	135,87 (100)	5,6	149	C
Hyundai I30GD CW CRDI 1.6 128CV AT STYLE SPORT S	1582	A	127,72 (94)	5,6	149	D
Hyundai i30 CW 1.6CRDI AUT 128CV STYLE SPORT S	1582	A	127,72 (94)	5,6	149	D
Hyundai I30GD CW CRDI 1.6 110CV AT TECNO S SKY	1582	A	110,05 (81)	5,6	149	D
Hyundai i30 CW 1.6CRDI AUT 110CV TECNO S SKY	1582	A	110,05 (81)	5,6	149	D

## Hyundai

Hyundai i40 1.7 CRDI GLS 136HP A/T TECNO	1685	A	135,87 (100)	5,6	149	C
Hyundai i40 CRDI 1.7 136CV AT TECNO	1685	A	135,87 (100)	5,6	149	C
Hyundai i30 CW CRDI 1.6 110CV AT TECNO S SKY	1582	A	110,05 (81)	5,6	149	D
Hyundai i40 CRDI 1.7 136CV AT TECNO XENON MY13	1685	A	135,87 (100)	5,6	149	C
Hyundai i40 CRDI 1.7 136CV AT TECNO MY13	1685	A	135,87 (100)	5,6	149	C
Hyundai i40 CRDI 1.7 136CV AT TECNO XENON	1685	A	135,87 (100)	5,6	149	C
Hyundai i30 CW CRDI 1.6 110CV AT TECNO SKY MY14	1582	A	110,05 (81)	5,6	149	D
Hyundai i40 CRDI 1.7 136CV AT TECNO XENON MY14	1685	A	135,87 (100)	5,6	149	C
Hyundai i40 CRDI 1.7 136CV AT TECNOXENSKY MY14	1685	A	135,87 (100)	5,6	149	C
Hyundai TUCSON FL TUCSON FL CRDI2.0 186CV48V 4X4AT STYLE	1995	A	184,78 (136)	5,7	151	D
Hyundai TUCSON FL TUCSON FL CRDI2.0 186CV48V 4X4AT STYLE GREY	1995	A	184,78 (136)	5,7	151	D
Hyundai TUCSON TUCSON FL CRDI 2.0 186CV 48V 4X4 AT TECNO	1995	A	184,78 (136)	5,7	151	D
Hyundai TUCSON FL TUCSON FL CRDI2.0 186CV48V 4X4AT STYLE RED	1995	A	184,78 (136)	5,7	151	D
Hyundai Santa Fe TM S. FE TM CRDI 2.0 150CV 4X2 MT ESSENCE DK	1995	M	149,46 (110)	5,7	153	C
Hyundai Santa Fe TM S. FE TM CRDI 2.0 150CV 4X2 MT ESSENCE SR	1995	M	149,46 (110)	5,7	153	C
Hyundai TUCSON FL TUCSON FL CRDI 2.0 185CV 48V 4X4 AT TECNO	1995	A	184,78 (136)	5,7	151	D
Hyundai Santa Fe TM S. FE TM CRDI 2.0 150CV ESSENCE DK	1995	M	149,46 (110)	5,7	152	C
Hyundai Santa Fe TM S. FE TM CRDI 2.0 150CV ESSENCE SR	1995	M	149,46 (110)	5,7	152	C
Hyundai Santa Fe DM SANTA FE CRDI 2.2 200CV 4X2 KLASS SKY 7S	2199	M	199,73 (147)	5,7	149	C
Hyundai Santa Fe DM SANTA FE CRDI 2.2 200CV 4X2 KLASS 7S	2199	M	199,73 (147)	5,7	149	C
Hyundai Santa Fe DM SANTA FE CRDI 2.2 200CV 4X2 KLASS SKY NAV 7S	2199	M	199,73 (147)	5,7	149	C
Hyundai IX35FL CRDI 2.0 136CV 4X4 STYLE	1995	M	135,87 (100)	5,7	149	D
Hyundai ix35 5P CRDI 2.0 136CV 4X4 STYLE	1995	M	135,87 (100)	5,7	149	D
Hyundai Santa Fe DM SANTA FE CRDI 2.2 197CV 4X4 KLASS 7S	2199	M	197,01 (145)	5,7	149	C
Hyundai Santa Fe DM SANTA FE CRDI 2.2 197CV 4X4 TECNO 7S	2199	M	197,01 (145)	5,7	149	C
Hyundai ix35 CRDI 2.0 136CV 4X4 TECNO SKY NAV	1995	M	135,87 (100)	5,7	149	D
Hyundai i30 1.6 CRDI GLS A FDU STY 6V 126 EU5	1582	A	127,72 (94)	5,7	150	E
Hyundai ix35 CRDI 2.0 136CV 4X4 TECNO	1995	M	135,87 (100)	5,7	149	D



Marca  
Modelo  
y Versión

Cilindrada  
(cm<sup>3</sup>)  
Cambio (r)  
Potencia  
CV (kW)

Consumo  
(l/100km)  
Emisión CO<sub>2</sub>  
(g/km)  
Clasificación  
Por consumo

Marca  
Modelo  
y Versión

Cilindrada  
(cm<sup>3</sup>)  
Cambio (r)  
Potencia  
CV (kW)

Consumo  
(l/100km)  
Emisión CO<sub>2</sub>  
(g/km)  
Clasificación  
Por consumo

## Hyundai

Hyundai ix35 CRDI 2.0 136CV 4X4 COMFORT MOF	1995	M	135,87 (100)	5,7	149	D
Hyundai ix35 CRDI 2.0 136CV 4X4 TECNO SKY	1995	M	135,87 (100)	5,7	149	D
Hyundai ix35 CRDI 2.0 136CV 4X4 COMFORT SKY MOF	1995	M	135,87 (100)	5,7	149	D
Hyundai ix35 CRDI 2.0 136CV 4X4 TRAIN	1995	M	135,87 (100)	5,7	149	D
Hyundai i30 1.6 CRDI GLS AUT FDE STYLE VGT 6V 126CV	1582	A	127,72 (94)	5,7	150	E
Hyundai i30 1.6 CRDI GLS AUT FDU STYLE VGT 6V	1582	M	127,72 (94)	5,7	150	E
Hyundai ix35 2.0 4X4 CRDI GLS COMFORT SKY	1995	M	135,87 (100)	5,7	149	D
Hyundai ix35 2.0 4X4 CRDI GLS COMFORT	1995	M	135,87 (100)	5,7	149	D
Hyundai Santa Fe TM S.FE TM CRDI 2.2 200CV KLASS DK	2199	M	199,73 (147)	5,7	150	C
Hyundai Santa Fe TM S.FE TM CRDI 2.2 200CV KLASS SR	2199	M	199,73 (147)	5,7	150	C
Hyundai Santa Fe TM S.FE TM CRDI 2.2 200CV 4X2 AT TECNO DK	2199	A	199,73 (147)	5,8	153	C
Hyundai Santa Fe TM S.FE TM CRDI 2.2 200CV 4X2 AT TECNO SR	2199	A	199,73 (147)	5,8	153	C
Hyundai i30 CW 1.6 CRDI GLS AUT FDU STYLE VGT 6V	1582	A	127,72 (94)	5,8	154	E
Hyundai i30 CW FDU CRDI 1.6 126CV AT STYLE EU5	1582	A	127,72 (94)	5,8	154	E
Hyundai Santa Fe DM SANTA FE CRDI 2.0 150CV 4X2 ESSENCE 7S	1995	M	149,46 (110)	5,8	154	C
Hyundai ix35 2.0 4X4 CRDI GLS STYLE I 136CV	1995	M	135,87 (100)	5,8	149	E
Hyundai Santa Fe TM S.FE TM CRDI 2.2 200CV AT TECNO DK	2199	A	199,73 (147)	5,9	155	C
Hyundai Santa Fe TM S.FE TM CRDI 2.2 200CV AT KLASS SR	2199	A	199,73 (147)	5,9	161	C
Hyundai Santa Fe TM S.FE TM CRDI 2.2 200CV KLASS SR	2199	M	199,73 (147)	5,9	156	C
Hyundai Santa Fe TM S.FE TM CRDI 2.2 200CV AT TECNO SR	2199	A	199,73 (147)	5,9	155	C
Hyundai Santa Fe TM S.FE TM CRDI 2.2 200CV KLASS DK	2199	M	199,73 (147)	5,9	156	C
Hyundai Santa Fe TM S.FE TM CRDI 2.2 200CV 4x2 KLASS SR	2199	M	199,73 (147)	5,9	156	C
Hyundai Santa Fe TM S.FE TM CRDI 2.2 200CV 4x2 KLASS DK	2199	M	199,73 (147)	5,9	156	C
Hyundai ix35 CRDI 2.0 136CV 4X4 STYLE SKY	1995	M	135,87 (100)	5,9	149	E
Hyundai ix35 2.0 4X4 CRDI GLS STYLE SKY NAV136CV	1995	M	135,87 (100)	5,9	154	E
Hyundai ix35 CRDI 2.0 136CV 4X4 STYLE S	1995	A	135,87 (100)	5,9	154	E
Hyundai ix35 2.0 4X2 CRDI GLS COMFORT I SPORT	1995	M	135,87 (100)	5,9	153	E
Hyundai ix35 5P CRDI 2.0 184CV TECNO S	1995	M	183,42 (135)	5,9	155	E

## Hyundai

Hyundai ix35 5P CRDI 2.0 184CV TECNO S STAR	1995	M	183,42 (135)	5,9	155	E
Hyundai ix35 5P CRDI 2.0 184CV TECNO S SKY	1995	M	183,42 (135)	5,9	155	E
Hyundai ix35 5P CRDI 2.0 184CV TECNO S STAR SKY	1995	M	183,42 (135)	5,9	155	E
Hyundai IX35FL CRDI 2.0 184CV TECNO S	1995	M	183,42 (135)	5,9	155	E
Hyundai IX35FL CRDI 2.0 184CV TECNO S STAR	1995	M	183,42 (135)	5,9	155	E
Hyundai IX35FL CRDI 2.0 184CV TECNO S SKY	1995	M	183,42 (135)	5,9	155	E
Hyundai IX35FL CRDI 2.0 184CV TECNO S STAR SKY	1995	M	183,42 (135)	5,9	155	E
Hyundai ix35 CRDI 2.0 184CV 4X2 SLE	1995	M	183,42 (135)	5,9	154	E
Hyundai ix35 CRDI 2.0 184CV 4X2 SLE SKY	1995	M	183,42 (135)	5,9	154	E
Hyundai Santa Fe TM S.FE TM CRDI 2.2 200CV AT KLASS SR	2199	A	199,73 (147)	5,9	155	C
Hyundai Santa Fe TM S.FE TM CRDI 2.2 200CV AT KLASS DK	2199	A	199,73 (147)	5,9	155	C
Hyundai Santa Fe TM S.FE TM CRDI 2.2 200CV 4X4AT STYLE DK 7S	2199	A	199,73 (147)	6	159	C
Hyundai Santa Fe TM S.FE TM CRDI 2.2 200CV 4X4AT STYLE SR 7S	2199	A	199,73 (147)	6	159	C
Hyundai Santa Fe TM S.FE TM CRDI 2.2 200CV 4x4 AT TECNO DK	2199	A	199,73 (147)	6	159	C
Hyundai Santa Fe TM S.FE TM CRDI 2.2 200CV 4x4 AT TECNO SR	2199	A	199,73 (147)	6	159	C
Hyundai TUCSON 4X4 AT TECNO SKY SAFE TUCSON 5P CRDI 2.0 136CV	1995	A	135,87 (100)	6	156	E
Hyundai TUCSON 4X4 AT TECNO SKY TUCSON 5P CRDI 2.0 136CV	1995	A	135,87 (100)	6	156	E
Hyundai Santa Fe DM SANTA FE CRDI 2.2 200CV 4X2 TECNO 7S	2199	M	199,73 (147)	6	159	D
Hyundai Santa Fe DM SANTA FE CRDI 2.2 200CV 4X2 SLE 7S	2199	M	199,73 (147)	6	159	D
Hyundai Santa Fe DM SANTA FE CRDI 2.2 200CV 4X2 KLASS PLUS 7S	2199	M	199,73 (147)	6	159	D
Hyundai TUCSON 4X4 AT TECNO (D70DGA-1509-38) TUCSON 5P CRDI 2.0 136CV	1995	A	135,87 (100)	6	156	E
Hyundai TUCSON 4X4 AT TECNO SAFE (D70DGA-1509-3A) TUCSON 5P CRDI 2.0 136CV	1995	A	135,87 (100)	6	156	E
Hyundai Santa Fe DM SANTA FE CRDI 2.2 200CV 4X4 TECNO 7S	2199	M	199,73 (147)	6	159	D
Hyundai TUCSON AT TECNO SKY SAFE TUCSON CRDI 2.0 136CV 4X4	1995	A	135,87 (100)	6	156	E
Hyundai Santa Fe DM SANTA FE CRDI 2.2 200CV 4X2 25A 7S	2199	M	199,73 (147)	6	159	D
Hyundai Santa Fe DM SANTA FE CRDI 2.2 200CV 4X2 SLE 7S	2199	M	199,73 (147)	6	159	D



Marca  
Modelo  
y Versión

Cilindrada  
(cm<sup>3</sup>)  
Cambio (°)  
Potencia  
CV (kW)

Consumo  
(l/100km)  
Emisión CO<sub>2</sub>  
(g/km)  
Clasificación  
Por consumo

Hyundai Santa Fe DM SANTA FE CRDI 2.2 200CV 4X2 KLASS PLUS 7S	2199	M	199,73 (147)	6	159	D
Hyundai TUCSON 4X4 AT GO TUCSON 5P CRDI 2.0 136CV	1995	A	135,87 (100)	6	156	E

Marca  
Modelo  
y Versión

Cilindrada  
(cm<sup>3</sup>)  
Cambio (°)  
Potencia  
CV (kW)

Consumo  
(l/100km)  
Emisión CO<sub>2</sub>  
(g/km)  
Clasificación  
Por consumo

Hyundai						
Hyundai Santa Fe TM S.FE TM CRDI 2.2 200CV 4x2 AT KLASS SR	2199	A	199,73 (147)	6	158	C
Hyundai Santa Fe TM S.FE TM CRDI 2.2 200CV 4x2 AT KLASS DK	2199	A	199,73 (147)	6	158	C
Hyundai Santa Fe DM SANTA FE CRDI 2.2 200CV 4X2 LINK 7S	2199	M	199,73 (147)	6	159	D
Hyundai TUCSON 4X4 AT KOSMO TUCSON 5P CRDI 2.0 136CV	1995	A	135,87 (100)	6	156	E
Hyundai TUCSON 4X4 AT GO SKY TUCSON 5P CRDI 2.0 136CV	1995	A	135,87 (100)	6	156	E
Hyundai I40MY13 CRDI 1.7 136CV AT STYLE	1685	A	135,87 (100)	6	159	D
Hyundai ix35 CRDI 2.0 184CV 4X4 SLE SKY	1995	M	183,42 (135)	6	158	E
Hyundai ix35 CRDI 2.0 184CV 4X4 SLE	1995	M	183,42 (135)	6	158	E
Hyundai i40 CRDI 1.7 136CV AT STYLE NAV	1685	A	135,87 (100)	6	159	D
Hyundai i40 CRDI 1.7 136CV AT STYLE	1685	A	135,87 (100)	6	159	D
Hyundai i40 CRDI 1.7 136CV AT STYLE MY13	1685	A	135,87 (100)	6	159	D
Hyundai i40 CRDI 1.7 136CV AT STYLE MY14	1685	A	135,87 (100)	6	159	D
Hyundai i40 4P CRDI 1.7 136CV AT STYLE	1685	A	135,87 (100)	6	159	D
Hyundai i40 CW CRDI 1.7 136CV AT STYLE	1685	A	135,87 (100)	6	159	D
Hyundai i40 CW CRDI 1.7 136CV AT STYLE S NAV	1685	A	135,87 (100)	6	159	D
Hyundai i40 CW CRDI 1.7 136CV AT STYLE MY13	1685	A	135,87 (100)	6	159	D
Hyundai I40MY14 CW CRDI 1.7 136CV AT STYLE	1685	A	135,87 (100)	6	159	D
Hyundai I40MY13 CW CRDI 1.7 136CV AT STYLE	1685	A	135,87 (100)	6	159	D
Hyundai i40 CW 1.7 CRDI GLS 136HP STYLE S AT NAV	1685	A	135,87 (100)	6	159	D
Hyundai i40 CW CRDI 1.7 136CV AT STYLE MY14	1685	A	135,87 (100)	6	159	D
Hyundai Santa Fe DM SANTA FE CRDI 2.0 150CV 4X2 ESSENCE 5S	1995	M	149,46 (110)	6,1	159	D
Hyundai Santa Fe DM SANTA FE CRDI 2.2 200CV 4X4 TECNO SMART 7S	2199	M	199,73 (147)	6,1	161	D
Hyundai TUCSON 4X4 AT TECNO SKY SAFE (D70DGA-1504-33) TUCSON 5P CRDI 2.0 136CV	1995	A	135,87 (100)	6,1	160	E
Hyundai TUCSON 4X4 AT TECNO (D70DGA-1504-30) TUCSON 5P CRDI 2.0 136CV	1995	A	135,87 (100)	6,1	160	E
Hyundai TUCSON 4X4 AT TECNO (D70DGA-1507-34) TUCSON 5P CRDI 2.0 136CV	1995	A	135,87 (100)	6,1	160	E
Hyundai TUCSON 4X4 AT TECNO SKY (D70DGA-1504-31) TUCSON 5P CRDI 2.0 136CV	1995	A	135,87 (100)	6,1	160	E
Hyundai Santa Fe DM SANTA FE CRDI 2.0 150CV 4X2 ESSENCE 7S (DM0DL-1412-26)	1995	M	149,46 (110)	6,1	159	D
Hyundai TUCSON 4X4 AT TECNO SKY SAFE (D70DGA-1507-37) TUCSON 5P CRDI 2.0 136CV	1995	A	135,87 (100)	6,1	160	E



Gasóleo M1

Gasóleo M1

Marca  
Modelo  
y Versión

Cilindrada  
(cm<sup>3</sup>)  
Cambio (r)  
Potencia  
CV (kW)

Consumo  
(l/100km)  
Emisión CO<sub>2</sub>  
(g/km)  
Clasificación  
Por consumo

Marca  
Modelo  
y Versión

Cilindrada  
(cm<sup>3</sup>)  
Cambio (r)  
Potencia  
CV (kW)

Consumo  
(l/100km)  
Emisión CO<sub>2</sub>  
(g/km)  
Clasificación  
Por consumo

## Hyundai

Hyundai TUCSON 4X4 AT TECNOL SKY (D70DGA-1507-35)	1995	A	135,87 (100)	6,1	160	E
Hyundai ix35 CRDI 2.0 184CV 4X4 STYLE SKY	1995	M	183,42 (135)	6,1	159	E
Hyundai Santa Fe DM SFDM CRDI 2.0 150CV 4X2 7S STADT	1995	M	149,46 (110)	6,1	159	D
Hyundai ix35 CRDI 2.0 184CV 4X4 STYLE NAV	1995	M	183,42 (135)	6,1	159	E
Hyundai Santa Fe DM SFDM CRDI 2.0 150CV 4X2 7S STADT SKY NAV	1995	M	149,46 (110)	6,1	159	D
Hyundai Santa Fe DM SFDM CRDI 2.2 198CV 4X4 7S TECNOL	2199	M	197,01 (145)	6,1	159	D
Hyundai Santa Fe DM SFDM CRDI 2.0 150CV 4X2 7S STADT SKY	1995	M	149,46 (110)	6,1	159	D
Hyundai Santa Fe DM SFDM 2.2 GLS 4X4 7S TECNOL	2199	M	197,01 (145)	6,1	159	D
Hyundai Santa Fe DM SFDM 2.0 GL 4X2 7S STADT SKY NAV	1995	M	149,46 (110)	6,1	159	D
Hyundai ix35 2.0 4X4 CRDI GLS STYLE I 184CV	1995	M	183,42 (135)	6,1	159	E
Hyundai SANTA FE SKY 7S CRDI 2.0 150CV 4X2 KLASS	1995	M	149,46 (110)	6,1	159	D
Hyundai SANTA FE CRDI 2.0 150CV 4X2 STADT 7S	1995	M	149,46 (110)	6,1	159	D
Hyundai SANTA FE SKY NAV 7S CRDI 2.0 150CV 4X2 KLASS	1995	M	149,46 (110)	6,1	159	D
Hyundai SANTA FE CRDI 2.0 150CV 4X2 KLASS 7S	1995	M	149,46 (110)	6,1	159	D
Hyundai SANTA FE CRDI 2.0 150CV 4X2 KLASS 5S	1995	M	149,46 (110)	6,1	159	D
Hyundai SANTA FE SKY 7S CRDI 2.0 150CV 4X2 STADT	1995	M	149,46 (110)	6,1	159	D
Hyundai SANTA FE SKY NAV 7S CRDI 2.0 150CV 4X2 STADT	1995	M	149,46 (110)	6,1	159	D
Hyundai Santa Fe DM SFDM CRDI 2.0 150CV 4X2 KLASS SKYNAV MY14	1995	M	149,46 (110)	6,1	159	D
Hyundai Santa Fe DM SFDM CRDI 2.0 150CV 4X2 KLASS MY14	1995	M	149,46 (110)	6,1	159	D
Hyundai Santa Fe DM SFDM CRDI 2.2 198CV 4X4 TECNOL MY14	2199	M	197,01 (145)	6,1	159	D
Hyundai Santa Fe TM S.FE TM CRDI 2.2 200CV 4x4 AT TECNOL DK	2199	A	199,73 (147)	6,2	162	D
Hyundai Santa Fe TM S.FE TM CRDI 2.2 200CV 4x4 AT TECNOL SR	2199	A	199,73 (147)	6,2	162	D
Hyundai Santa Fe TM S. FE TM 2.2 CRDI 200CV 4X4 AT TECNOL SR	2199	A	199,73 (147)	6,2	162	D
Hyundai Santa Fe TM S. FE TM 2.2 CRDI 200CV 4X4 AT TECNOL DK	2199	A	199,73 (147)	6,2	162	D
Hyundai Santa Fe TM S.FE TM CRDI 2.2 200CV 4X4 AT STYLE LIMITED	2199	A	199,73 (147)	6,3	166	D
Hyundai Santa Fe TM S.FE TM CRDI 2.2 200CV 4X4 AT STYLE	2199	A	199,73 (147)	6,3	164	D

Hyundai Santa Fe TM S.FE TM CRDI 2.2 200CV 4X4 AT PRESS RED SR	2199	A	199,73 (147)	6,3	165	D
Hyundai Santa Fe TM S.FE TM CRDI 2.2 200CV 4X4 AT PRESS DK	2199	A	199,73 (147)	6,3	165	D



Marca  
Modelo  
y Versión

Cilindrada  
(cm<sup>3</sup>)  
Cambio (°)  
Potencia  
CV (kW)  
Consumo  
(l/100km)  
Emisión CO<sub>2</sub>  
(g/km)  
Clasificación  
Por consumo

Marca  
Modelo  
y Versión

Cilindrada  
(cm<sup>3</sup>)  
Cambio (°)  
Potencia  
CV (kW)  
Consumo  
(l/100km)  
Emisión CO<sub>2</sub>  
(g/km)  
Clasificación  
Por consumo

## Hyundai

Hyundai Santa Fe TM S.FE TM CRDI 2.2 200CV 4X4 AT PRESS SR	2199	A	199,73 (147)	6,3	165	D
Hyundai TUCSON 4X4 AT STYLE RED TUCSON 5P CRDI 2.0 184CV	1995	A	184,78 (136)	6,5	170	E
Hyundai TUCSON 4X4 AT STYLE TUCSON 5P CRDI 2.0 186CV	1995	A	184,78 (136)	6,5	170	E
Hyundai TUCSON 4X4 AT STYLE TUCSON 5P CRDI 2.0 184CV	1995	A	184,78 (136)	6,5	170	E
Hyundai TUCSON 4X4 AT STYLE RED TUCSON 5P CRDI 2.0 186CV	1995	A	184,78 (136)	6,5	170	E
Hyundai Santa Fe DM SANTA FE CRDI 2.2 200CV 4X4 AT STYLE 7S (DM2DGA-1601-40)	2199	A	199,73 (147)	6,6	174	E
Hyundai Santa Fe DM SANTA FE CRDI 2.2 200CV 4X4 AT STYLE BROWN 7S (DM2DGA-1601-41)	2199	A	199,73 (147)	6,6	174	E
Hyundai Santa Fe DM SANTA FE CRDI 2.2 200CV 4X4 AT STYLE SAFE BROWN 7S (DM2DGA-1601-43)	2199	A	199,73 (147)	6,6	174	E
Hyundai Santa Fe DM SANTA FE CRDI 2.2 200CV 4X4 AT STYLE SAFE 7S (DM2DGA-1601-42)	2199	A	199,73 (147)	6,6	174	E
Hyundai Santa Fe DM SANTA FE CRDI 2.2 200CV 4X2 AT TECNÓ 7S	2199	A	199,73 (147)	6,6	174	E
Hyundai Santa Fe DM SANTA FE CRDI 2.2 200CV 4X4 AT STYLE BROWN 7S (DM2DGA-1506-49)	2199	A	199,73 (147)	6,7	177	E
Hyundai Santa Fe DM SANTA FE CRDI 2.2 200CV 4X4 AT STYLE SAFE BROWN 7S (DM2DGA-1505-48)	2199	A	199,73 (147)	6,7	177	E
Hyundai Santa Fe DM SANTA FE CRDI 2.2 200CV 4X4 AT STYLE SAFE 7S (DM2DGA-1505-47)	2199	A	199,73 (147)	6,7	177	E
Hyundai Santa Fe DM SANTA FE CRDI 2.2 200CV 4X4 AT STYLE 7S (DM2DGA-1506-4A)	2199	A	199,73 (147)	6,7	177	E
Hyundai Santa Fe DM SANTA FE CRDI 2.2 197CV 4X4 AT STYLE BRO 7S	2199	A	197,01 (145)	6,8	178	E
Hyundai ix35 IX35 5P CRDI 2.0 136CV 4X4 AT KOSMO TECNÓ	1995	A	135,87 (100)	6,8	179	F
Hyundai ix35 IX35 5P CRDI 2.0 136CV 4X4 AT KOSMO TECNÓ SKY	1995	A	135,87 (100)	6,8	179	F
Hyundai Santa Fe DM SANTA FE CRDI 2.2 197CV 4X2 AT TECNÓ 7S	2199	A	197,01 (145)	6,8	178	E
Hyundai Santa Fe DM SANTA FE CRDI 2.2 197CV 4X4 AT STYLE BROWN 7S	2199	A	197,01 (145)	6,8	178	E
Hyundai Santa Fe DM SANTA FE CRDI 2.2 197CV 4X4 AT STYLE 7S	2199	A	197,01 (145)	6,8	178	E
Hyundai ix35 IX35 5P CRDI 2.0 136CV 4X4 AT SE SF1	1995	A	135,87 (100)	6,8	179	F
Hyundai ix35 IX35 5P CRDI 2.0 136CV 4X4 AT KOSMO SKY	1995	A	135,87 (100)	6,8	179	F
Hyundai ix35 IX35 5P CRDI 2.0 136CV 4X4 AT KOSMO	1995	A	135,87 (100)	6,8	179	F
Hyundai ix35 5P CRDI 2.0 136CV 4X4 AT SE SF2	1995	A	135,87 (100)	6,8	179	F

Hyundai Santa Fe DM SFDM CRDI 2.2 198CV 4X4 AT 7S STYLE	2199	A	197,01 (145)	6,8	178	E
Hyundai SANTA FE COMFORTMY12 CRDI 2.2 197CV 4X4	2199	M	197,01 (145)	6,8	176	E
Hyundai Santa Fe DM SFDM CRDI 2.2 198CV 4X4 AT 7S TECNÓ	2199	A	197,01 (145)	6,8	178	E
Hyundai SANTA FE STYLEMY12 CRDI 2.2 197CV 4X4	2199	M	197,01 (145)	6,8	176	E



Marca  
Modelo  
y Versión

Cilindrada  
(cm³)  
Cambio (°)  
Potencia  
CV (kW)

Consumo  
(l/100km)  
Emisión CO₂  
(g/km)  
Clasificación  
Por consumo

Marca  
Modelo  
y Versión

Cilindrada  
(cm³)  
Cambio (°)  
Potencia  
CV (kW)

Consumo  
(l/100km)  
Emisión CO₂  
(g/km)  
Clasificación  
Por consumo

## Hyundai

Hyundai Santa Fe DM SFDM CRDI 2.2 198CV 4X4 AT 7S STYLE BE	2199	A	197,01 (145)	6,8	178	E
Hyundai SANTA FE CRDI 2.2 197CV 4X4 COMFORT	2199	M	197,01 (145)	6,8	176	E
Hyundai SANTA FE 2.2 VGT GLS 4X4 7STSTYLE	2199	M	197,01 (145)	6,8	176	E
Hyundai Santa Fe DM SFDM 2.2 GLS AT 4X4 7S TECNO	2199	A	197,01 (145)	6,8	178	E
Hyundai SANTA FE CRDI 2.2 197CV 4X4 AT STYLE 7S	2199	A	197,01 (145)	6,8	178	E
Hyundai SANTA FE CRDI 2.2 198CV 4X4 AT STYLE 7S	2199	A	197,01 (145)	6,8	178	E
Hyundai ix35 5P CRDI 2.0 136CV AT TECNO STAR SKY	1995	A	135,87 (100)	6,8	179	F
Hyundai ix35 5P CRDI 2.0 136CV AT TECNO SKY	1995	A	135,87 (100)	6,8	179	F
Hyundai SANTA FE CRDI 2.2 197CV 4X4 AT STYLE BROWN 7S	2199	A	197,01 (145)	6,8	178	E
Hyundai SANTA FE CRDI 2.2 197CV 4X4 TECNO 7S	2199	M	197,01 (145)	6,8	178	E
Hyundai SANTA FE CRDI 2.2 197CV 4X4 AT TECNO 7S	2199	A	197,01 (145)	6,8	178	E
Hyundai ix35 5P CRDI 2.0 136CV AT TECNO	1995	A	135,87 (100)	6,8	179	F
Hyundai ix35 5P CRDI 2.0 136CV AT TECNO STAR	1995	A	135,87 (100)	6,8	179	F
Hyundai IX35FL CRDI 2.0 136CV AT TECNO STAR SKY	1995	A	135,87 (100)	6,8	179	F
Hyundai Santa Fe DM SFDM CRDI 2.2 198CV 4X4 AT STYLE MY14	2199	A	197,01 (145)	6,8	178	E
Hyundai IX35FL CRDI 2.0 136CV AT TECNO STAR	1995	A	135,87 (100)	6,8	179	F
Hyundai IX35FL CRDI 2.0 136CV AT TECNO SKY	1995	A	135,87 (100)	6,8	179	F
Hyundai IX35FL CRDI 2.0 136CV AT TECNO	1995	A	135,87 (100)	6,8	179	F
Hyundai Santa Fe DM SFDM CRDI 2.2 198CV 4X4 AT TECNO MY14	2199	A	197,01 (145)	6,8	178	E
Hyundai IX35FL CRDI 2.0 184CV 4X4 AT GO14PLUS	1995	A	183,42 (135)	6,9	182	G
Hyundai ix35 IX35 5P CRDI 2.0 184CV 4X4 AT SE SF4	1995	A	183,42 (135)	6,9	182	G
Hyundai ix35 IX35 5P CRDI 2.0 184CV 4X4 AT KOSMO PLUS	1995	A	183,42 (135)	6,9	182	G
Hyundai IX35FL CRDI 2.0 184CV 4X4 AT STYLE	1995	A	183,42 (135)	6,9	182	G
Hyundai ix35 5P CRDI 2.0 184CV 4X4 AT STYLE	1995	A	183,42 (135)	6,9	182	G
Hyundai ix35 5P CRDI 2.0 184CV 4X4 AT GO PLUS	1995	A	183,42 (135)	6,9	182	G
Hyundai ix35 5P CRDI 2.0 184CV 4X4 AT GOBRASIL PLUS	1995	A	183,42 (135)	6,9	182	G
Hyundai ix35 IX35 5P CRDI 2.0 184CV 4X4 AT KOSMO STYLE	1995	A	183,42 (135)	6,9	182	G
Hyundai Santa Fe DM GRAND SF CRDI 2.2 200CV 4X4 AT STYLE 7S (B82DGA-1601-40)	2199	A	199,73 (147)	7	184	E

## Hyundai

Hyundai Santa Fe DM GRAND SF CRDI 2.2 200CV 4X4 AT STYLE RED 7S	2199	A	199,73 (147)	7	184	E
Hyundai ix35 CRDI 2.0 184CV 4X4 AT STYLE SKY NAV	1995	A	183,42 (135)	7,2	189	G
Hyundai ix35 CRDI 2.0 184CV AT 4X4 STYLE S	1995	A	183,42 (135)	7,2	189	G
Hyundai ix35 CRDI 2.0 184CV 4X4 AT STYLE SKY	1995	A	183,42 (135)	7,2	189	G
Hyundai SANTA FE 2.2 VGT GLS 4X4 7STSTYLE AUT	2199	A	197,01 (145)	7,4	197	F
Hyundai SANTA FE CRDI 2.2 197CV AT 4X4 STYLEMY12	2199	A	197,01 (145)	7,4	197	F
Hyundai H1 H1 TRAVEL CRDI 2.5 136CV TECNO 8S	2497	M	135,87 (100)	7,5	197	D
Hyundai H1 H1 TRAVEL CRDI 2.5 136CV 8S	2497	M	135,87 (100)	7,5	197	D
Hyundai H1 H1 TRAVEL CRDI 2.5 136CV TECNO 8S (GD5DG8-1504-32)	2497	M	135,87 (100)	7,5	197	D
Hyundai H1 H1 TRAVEL CRDI 2.5 136CV 8S (GD5DG8-1504-32)	2497	M	135,87 (100)	7,5	197	D
Hyundai H1 H1 TRAVEL CRDI 2.5 136CV TECNO NAV 8S	2497	M	135,87 (100)	7,5	197	D
Hyundai Santa Fe DM GRAND SF CRDI 2.2 197CV 4X4 AT STYLE BROWN 7S	2199	A	197,01 (145)	7,6	199	F
Hyundai Santa Fe DM GRAND SF CRDI 2.2 197CV 4X4 AT STYLE 7S	2199	A	197,01 (145)	7,6	199	F
Hyundai SFNC CRDI 2.2 197CV 4X4 AT STYLE MY14	2199	A	197,01 (145)	7,6	199	F
Hyundai SFNC CRDI 2.2 197CV 4X4 AT TECNO MY14	2199	A	197,01 (145)	7,6	199	F
Hyundai SFNC CRDI 2.2 197CV 4X4 AT STYLE BE MY14	2199	A	197,01 (145)	7,6	199	F
Hyundai ix55 CRDI 3.0 250CV AT STYLE	2959	A	250 (184)	7,6	199	E
Hyundai Santa Fe DM GRAND SF CRDI 2.2 200CV 4X4 AT STYLE 7S (B82DGA-1506-45)	2199	A	199,73 (147)	7,6	199	F
Hyundai Santa Fe DM GRAND SF CRDI 2.2 197CV 4X4 AT STYLE BRO 7S	2199	A	197,01 (145)	7,6	199	F
Hyundai H1 H1 TRAVEL CRDI 2.5 136CV TECNO	2497	M	135,87 (100)	8,4	222	F
Hyundai H1 H1 TRAVEL CRDI 2.5 170CV AT TECNO NAV 8S	2497	A	169,84 (125)	8,4	225	F
Hyundai H1 H1 TRAVEL CRDI 2.5 170CV AT 8S	2497	A	169,84 (125)	8,4	225	F
Hyundai H1 H1 TRAVEL CRDI 2.5 170CV AT TECNO 8S	2497	A	169,84 (125)	8,4	225	F
Hyundai i800 I800 2.5 VGT 170CV AT 8S	2497	A	169,84 (125)	8,8	231	F
Hyundai H1 H1 TRAVEL CRDI 2.5 170CV AT TECNO	2497	A	169,84 (125)	9,3	244	G
Hyundai ix55 7ST 3.0 CRDI VGT GLS AUT STYLE BLACK	2959	A	239,13 (176)	9,4	249	G



Marca  
Modelo  
y Versión

Cilindrada  
(cm<sup>3</sup>)  
Cambio (r)  
Potencia  
CV (kW)

Consumo  
(l/100km)  
Emisión CO<sub>2</sub>  
(g/km)  
Clasificación  
Por consumo

Marca  
Modelo  
y Versión

Cilindrada  
(cm<sup>3</sup>)  
Cambio (r)  
Potencia  
CV (kW)

Consumo  
(l/100km)  
Emisión CO<sub>2</sub>  
(g/km)  
Clasificación  
Por consumo

## Hyundai Canarias

Hyundai Canarias i30 5P 2015 1.6 CRDi 136 CV	1582	M	135,87 (100)	4	104	B
Hyundai Canarias Kona 2017 1.6 CRDi 85 kW (115 CV) MT-6	1598	M	115,49 (85)	4,1	109	B
Hyundai Canarias i30 5P 2014 "1.4 CRDi 90 CV - Llanta 15""	1396	M	89,67 (66)	4,1	109	B
Hyundai Canarias i30 5P 2014 "1.6 CRDi 128 CV - Llanta 15""	1582	M	135,87 (100)	4,1	109	B
Hyundai Canarias i30 2017 1.6 CRDi 100 kW (136 CV) DCT-7	1582	A	135,87 (100)	4,1	107	B
Hyundai Canarias i30 5P 2015 1.4 CRDi 90 CV	1396	M	89,67 (66)	4,2	109	B
Hyundai Canarias i30 2017 1.6 CRDi 100 kW (136 CV) MT-6	1582	M	135,87 (100)	4,1	108	B
Hyundai Canarias i30 5P 2014 "1.4 CRDi 90 CV - Llanta 16""	1396	M	89,67 (66)	4,3	114	B
Hyundai Canarias i30 5P 2014 "1.6 CRDi 128 CV - Llanta 16""	1582	M	135,87 (100)	4,3	114	B
Hyundai Canarias Tucson FL 2018 1.6 CRDi 48V 85 kW (115 CV) MT-6 - Mild Hybrid	1598	M	115,49 (85)	4,2	110	A
Hyundai Canarias Tucson FL 2018 1.6 CRDi 48V 100 kW (136 CV) MT-6 - Mild Hybrid	1598	M	135,87 (100)	4,2	110	A
Hyundai Canarias i30 1.6 GL CRDi CONFORT 16"	1600	M	127,72 (94)	4,3	114	B
Hyundai Canarias Kona 2017 1.6 CRDi 100 kW (136 CV) DCT-7 2WD	1598	A	135,87 (100)	4,2	112	B
Hyundai Canarias Tucson FL 2018 1.6 CRDi 48V 100 kW (136 CV) DCT7 - Mild Hybrid	1598	A	135,87 (100)	4,3	114	B
Hyundai Canarias i30 5P 2015 1.6 CRDi 136 CV DCT	1582	A	135,87 (100)	4,4	115	B
Hyundai Canarias iX20 1.4 DIESEL STYLE	1400	M	77,45 (57)	4,5	119	C
Hyundai Canarias iX20 1.4 DIESEL STYLE 90cv	1400	M	89,67 (66)	4,5	119	C
Hyundai Canarias Tucson 1.7 CRDi 115 CV Blue	1685	M	115,49 (85)	4,6	119	B
Hyundai Canarias Tucson 1.7 CRDi 115 CV	1685	M	115,49 (85)	4,7	124	B
Hyundai Canarias i30 1.6 GLS CRDi STYLE NAVEGADOR	1600	M	114,95 (84,6)	4,7	125	C
Hyundai Canarias i30 1.6 GLS CRDi STYLE	1600	M	114,95 (84,6)	4,7	125	C
Hyundai Canarias Kona 2017 1.6 CRDi 100 kW (136 CV) DCT-7 4WD	1598	A	135,87 (100)	4,6	119	C
Hyundai Canarias Tucson FL 2018 1.6 CRDi 48V 100 kW (136 CV) MT-6 4WD - Mild Hybrid	1598	M	135,87 (100)	4,7	123	B
Hyundai Canarias Tucson FL 2018 1.6 CRDi 48V 100 kW (136 CV) DCT7 4WD - Mild Hybrid	1598	A	135,87 (100)	4,7	125	B
Hyundai Canarias Tucson FL 2018 1.6 CRDi 100 kW 136 CV DCT7 2WD	1598	A	135,87 (100)	4,7	123	B
Hyundai Canarias Tucson FL 2018 1.6 CRDi 85 kW 115 CV MT6 2WD	1598	M	115,49 (85)	4,8	126	B
Hyundai Canarias Tucson 2.0 CRDi 136 CV	1995	M	135,87 (100)	4,9	132	C
Hyundai Canarias Tucson FL 2018 1.6 CRDi 100 kW 136 CV DCT7 4WD	1598	A	135,87 (100)	5,1	133	C

## Hyundai Canarias

Hyundai Canarias Tucson 2.0 CRDi 136 CV 4WD	1995	M	135,87 (100)	5,2	139	C
Hyundai Canarias iX35 1.7 DIESEL 2WD STYLE	1685	M	115,49 (85)	5,3	139	D
Hyundai Canarias iX35 1.7 DIESEL 2WD STYLE PLUS	1685	M	115,49 (85)	5,3	139	D
Hyundai Canarias i20 Active 1.4 CRDi 90 CV	1396	M	89,67 (66)	5,3	115	E
Hyundai Canarias i30 5P 2014 1.6 CRDi 128 CV AT	1582	A	135,87 (100)	5,5	145	E
Hyundai Canarias iX35 2.0 CRDi 2WD STYLE	2000	M	135,87 (100)	5,5	147	D
Hyundai Canarias i30 2.0 GLS CRDi PREMIUM 6 VEL NAVEGADOR	2000	M	139,95 (103)	5,5	145	E
Hyundai Canarias Santa Fe 2018 2.0 CRDi 136 kW (185 CV) MT6 2WD	1995	M	184,78 (136)	5,6	147	C
Hyundai Canarias iX35 2.0 CRDi 4WD STYLE	2000	M	135,87 (100)	5,7	149	D
Hyundai Canarias Santa Fe 2018 2.2 CRDi 147kW (200 CV) MT6 2WD	2199	M	199,73 (147)	5,7	150	C
Hyundai Canarias Tucson FL 2018 2.0 CRDi 136 kW 185 CV AT8 4WD	1995	A	184,78 (136)	5,8	152	D
Hyundai Canarias Santa Fe 2018 2.2 CRDi 147kW (200 CV) AT8 2WD	2199	A	199,73 (147)	5,9	156	C
Hyundai Canarias Tucson 2.0 CRDi 136 CV 4WD AT	1995	A	135,87 (100)	6,1	160	E
Hyundai Canarias iX35 2.0 CRDi 4WD PREMIUM NAVEGADOR	2000	M	135,87 (100)	6,1	159	E
Hyundai Canarias Santa Fe 2018 2.2 CRDi 147kW (200 CV) AT8 4WD	2199	A	199,73 (147)	6,1	160	D
Hyundai Canarias Tucson 2.0 CRDi 184 CV 4WD AT	1995	A	184,78 (136)	6,5	170	E
Hyundai Canarias Santa Fe 7pl 2.2crdi 2WD 6mt STYLE	2200	M	197,01 (145)	6,6	174	E
Hyundai Canarias Santa Fe 7pl 2.2crdi 6mt 4WD STYLE	2200	M	197,01 (145)	6,8	176	E
Hyundai Canarias Santa Fe 7pl 2.2crdi 6mt 4WD PREMIUM	2200	M	197,01 (145)	6,8	176	E
Hyundai Canarias iX35 2.0 CDRI 4WD AUTOMATICO PREMIUM	2000	A	183,42 (135)	7,2	189	G
Hyundai Canarias H1 FL 2018 2.5 CRDi 100 kW (136 CV) 8p	2497	M	135,87 (100)	8,4	222	F

## Infiniti

Infiniti Q30 1.5d GT, Aut 2WD	1461	A	108,7 (80)	3,9	102	A
Infiniti Q30S 1.5d Sport, Man 2WD	1461	M	108,7 (80)	3,9	103	A
Infiniti Q30 1.5d GT, Man 2WD	1461	M	108,7 (80)	3,9	103	A
Infiniti Q30 1.5d GT, Man 2WD, Llanta 18	1461	M	108,7 (80)	4,1	108	B
Infiniti Q30 2.2d GT, Aut 2WD	2143	A	169,84 (125)	4,2	109	B



Marca  
Modelo  
y Versión

Cilindrada  
(cm<sup>3</sup>)  
Cambio (r)  
Potencia  
CV (kW)

Consumo  
(l/100km)  
Emisión CO<sub>2</sub>  
(g/km)  
Clasificación  
Por consumo

Marca  
Modelo  
y Versión

Cilindrada  
(cm<sup>3</sup>)  
Cambio (r)  
Potencia  
CV (kW)

Consumo  
(l/100km)  
Emisión CO<sub>2</sub>  
(g/km)  
Clasificación  
Por consumo

## Infiniti

Infiniti Q30S 1.5d Sport, Man 2WD, Llanta 19	1461	M	108,7 (80)	4,2	109	B
Infiniti Q30 1.5d GT, Man 2WD, Llanta 19	1461	M	108,7 (80)	4,2	109	B
Infiniti Q30S 2.2d Sport, Aut 2WD	2143	A	169,84 (125)	4,2	109	B
Infiniti Q50 2.2d (Euro 6)	2143	M	169,84 (125)	4,3	114	A
Infiniti Q50 2.2d GT (Euro 6)	2143	M	169,84 (125)	4,3	114	A
Infiniti Q50 2.2d GT SPORT (Euro 6)	2143	M	169,84 (125)	4,3	114	A
Infiniti Q50 2.2d GT PREMIUM (Euro 6)	2143	M	169,84 (125)	4,3	114	A
Infiniti Q30 1.5d GT, Aut 2WD, Llanta 18	1461	A	108,7 (80)	4,3	111	B
Infiniti Q30 1.5d GT, Aut 2WD, Llanta 19	1461	A	108,7 (80)	4,3	113	B
Infiniti Q50 2.2d GT SPORT	2143	M	169,84 (125)	4,4	114	A
Infiniti Q50 2.2d GT PREMIUM	2143	M	169,84 (125)	4,4	114	A
Infiniti Q50 2.2d GT	2143	M	169,84 (125)	4,4	114	A
Infiniti Q50 2.2d	2143	M	169,84 (125)	4,4	114	A
Infiniti Q30S 2.2d Sport, Aut 2WD, Llanta 19	2143	A	169,84 (125)	4,4	116	B
Infiniti Q30 2.2d GT, Aut 2WD, Llanta 19	2143	A	169,84 (125)	4,4	116	B
Infiniti Q30 2.2d GT, Aut 2WD, Llanta 18	2143	A	169,84 (125)	4,4	115	B
Infiniti Q50 2.2d GT PREMIUM, Llanta 19	2143	M	169,84 (125)	4,5	118	A
Infiniti Q50 2.2d GT SPORT, Llanta 19	2143	M	169,84 (125)	4,5	118	A
Infiniti Q50 2.2d GT, Llanta 19	2143	M	169,84 (125)	4,5	118	A
Infiniti Q50 2.2d, Llanta 19	2143	M	169,84 (125)	4,5	118	A
Infiniti Q50 2.2d, Llanta 19 (Euro 6)	2143	M	169,84 (125)	4,5	118	A
Infiniti Q50 2.2d GT, Llanta 19 (Euro 6)	2143	M	169,84 (125)	4,5	118	A
Infiniti Q50 2.2d GT SPORT, Llanta 19 (Euro 6)	2143	M	169,84 (125)	4,5	118	A
Infiniti Q50 2.2d GT PREMIUM, Llanta 19 (Euro 6)	2143	M	169,84 (125)	4,5	118	A
Infiniti Q50 2.2d Aut. 7V (Euro 6)	2143	A	169,84 (125)	4,5	119	A
Infiniti Q50 2.2d GT Aut. 7V (Euro 6)	2143	A	169,84 (125)	4,5	119	A
Infiniti Q50 2.2d GT SPORT Aut. 7V (Euro 6)	2143	A	169,84 (125)	4,5	119	A
Infiniti Q50 2.2d GT PREMIUM Aut. 7V (Euro 6)	2143	A	169,84 (125)	4,5	119	A

## Infiniti

Infiniti Q50 2.2d GT Aut. 7V, Llanta 19 (Euro 6)	2143	A	169,84 (125)	4,6	123	B
Infiniti Q50 2.2d GT PREMIUM Aut. 7V, Llanta 19 (Euro 6)	2143	A	169,84 (125)	4,6	123	B
Infiniti Q50 2.2d GT SPORT Aut. 7V, Llanta 19 (Euro 6)	2143	A	169,84 (125)	4,6	123	B
Infiniti Q50 2.2d Aut. 7V, Llanta 19 (Euro 6)	2143	A	169,84 (125)	4,6	123	B
Infiniti Q30 2.2d GT, Aut 4WD	2143	A	169,84 (125)	4,7	122	C
Infiniti Q30S 2.2d Sport, Aut 4WD	2143	A	169,84 (125)	4,7	122	C
Infiniti Q70 2.2d GT (Euro 6) PREMIUM	2143	A	169,84 (125)	4,8	124	A
Infiniti Q70 2.2d (Euro 6)	2143	A	169,84 (125)	4,8	124	A
Infiniti Q50 2.2d GT Aut. 7V	2143	A	169,84 (125)	4,8	124	B
Infiniti Q50 2.2d GT PREMIUM Aut. 7V	2143	A	169,84 (125)	4,8	124	B
Infiniti Q50 2.2d Aut. 7V	2143	A	169,84 (125)	4,8	124	B
Infiniti Q50 2.2d GT SPORT Aut. 7V	2143	A	169,84 (125)	4,8	124	B
Infiniti Q70 2.2d GT (Euro 6) SPORT TECH	2143	A	169,84 (125)	4,9	128	B
Infiniti Q70 2.2d GT (Euro 6) SPORT	2143	A	169,84 (125)	4,9	128	B
Infiniti Q50 2.2d GT SPORT Aut. 7V, Llanta 19	2143	A	169,84 (125)	4,9	128	B
Infiniti Q50 2.2d GT PREMIUM Aut. 7V, Llanta 19	2143	A	169,84 (125)	4,9	128	B
Infiniti Q50 2.2d Aut. 7V, Llanta 19	2143	A	169,84 (125)	4,9	128	B
Infiniti Q50 2.2d GT Aut. 7V, Llanta 19	2143	A	169,84 (125)	4,9	128	B
Infiniti Q30 2.2d GT, Aut 4WD, Llanta 19	2143	A	169,84 (125)	4,9	129	C
Infiniti Q30S 2.2d Sport, Aut 4WD, Llanta 19	2143	A	169,84 (125)	4,9	129	C
Infiniti QX30 2.2d XOver, Aut 4WD	2143	A	169,84 (125)	4,9	128	C
Infiniti QX30 2.2d XOver, Aut 4WD, Llanta 18	2143	A	169,84 (125)	4,9	128	C
Infiniti Q30 2.2d GT, Aut 4WD, Llanta 18	2143	A	169,84 (125)	4,9	127	C
Infiniti QX50 3.0d GT PREMIUM	2993	A	237,77 (175)	8,5	224	G
Infiniti QX50 3.0d GT	2993	A	237,77 (175)	8,5	224	G
Infiniti QX50 3.0d	2993	A	237,77 (175)	8,5	224	G
Infiniti QX70 3.0d S	2993	A	237,77 (175)	8,6	225	G
Infiniti QX70 3.0d S PREMIUM	2993	A	237,77 (175)	8,6	225	G



Marca  
Modelo  
y Versión

Cilindrada  
(cm<sup>3</sup>)  
Cambio (°)  
Potencia  
CV (kW)  
Consumo  
(l/100km)  
Emisión CO<sub>2</sub>  
(g/km)  
Clasificación  
Por consumo

Marca  
Modelo  
y Versión

Cilindrada  
(cm<sup>3</sup>)  
Cambio (°)  
Potencia  
CV (kW)  
Consumo  
(l/100km)  
Emisión CO<sub>2</sub>  
(g/km)  
Clasificación  
Por consumo

## Infiniti

Marca Modelo y Versión	Cilindrada (cm <sup>3</sup> )	Cambio (°)	Potencia CV (kW)	Consumo (l/100km)	Emisión CO <sub>2</sub> (g/km)	Clasificación Por consumo
Infiniti QX70 3.0d GT PREMIUM	2993	A	237,77 (175)	8,6	225	G
Infiniti QX70 3.0d GT	2993	A	237,77 (175)	8,6	225	G

## Jaguar

Jaguar XE 2.0D I4 163 CV RWD Manual - Pure/Prestige/R-Sport/Portfolio	1999	M	163,04 (120)	4,7	124	B
Jaguar XF 2.0D I4 163 CV RWD Manual Berlina - Pure/Prestige	1999	M	163,04 (120)	4,9	129	A
Jaguar XE 2.0D I4 180 CV RWD Manual - Portfolio/Landmark Edition	1999	M	179,35 (132)	4,9	128	B
Jaguar XF 2.0D I4 180 CV RWD Manual Berlina - Pure/Prestige/R-Sport/Portfolio	1999	M	179,35 (132)	5	131	B
Jaguar XE 2.0D I4 180 CV RWD Manual - Pure/Prestige/R-Sport	1999	M	179,35 (132)	5,1	134	B
Jaguar XE 2.0D I4 163 CV RWD Auto - Pure/Prestige/R-Sport/Portfolio	1999	A	163,04 (120)	5,1	135	B
Jaguar XF 2.0D I4 163 CV RWD Manual Sportbrake - Pure/Prestige	1999	M	163,04 (120)	5,2	136	B
Jaguar XE 2.0D I4 180 CV RWD Auto - Portfolio/Landmark Edition	1999	A	179,35 (132)	5,2	137	C
Jaguar XF 2.0D I4 180 CV RWD Auto Berlina - Pure/Prestige/R-Sport/Portfolio	1999	A	179,35 (132)	5,2	139	B
Jaguar XE 2.0D I4 180 CV RWD Auto - Pure/Prestige/R-Sport	1999	A	179,35 (132)	5,3	141	C
Jaguar XF 2.0D I4 163 CV RWD Auto Berlina - Pure/Prestige	1999	A	163,04 (120)	5,3	138	B
Jaguar E-PACE 2.0D I4 150 CV FWD Manual - Standard/S/R-Dynamic Base/R-Dynamic S	1999	M	149,46 (110)	5,4	143	C
Jaguar XF 2.0D I4 180 CV RWD Auto Sportbrake - Pure/Prestige/R-Sport/Portfolio	1999	A	179,35 (132)	5,4	143	B
Jaguar XF 2.0D I4 163 CV RWD Auto Sportbrake - Pure/Prestige	1999	A	163,04 (120)	5,4	143	B
Jaguar XE 2.0D I4 180 CV AWD Auto - Portfolio/Landmark Edition	1999	A	179,35 (132)	5,5	144	C
Jaguar E-PACE 2.0D I4 150 CV AWD Manual - Standard/S/R-Dynamic Base/R-Dynamic S	1999	M	149,46 (110)	5,5	146	D
Jaguar F-PACE 2.0D I4 163 CV RWD Manual - Pure/Prestige/R-Sport/Portfolio	1999	M	163,04 (120)	5,5	145	B
Jaguar XF 2.0D I4 180 CV AWD Auto Berlina - Pure/Prestige/R-Sport/Portfolio	1999	A	179,35 (132)	5,6	148	B
Jaguar XE 2.0D I4 180 CV AWD Auto - Pure/Prestige/R-Sport	1999	A	179,35 (132)	5,6	148	C
Jaguar XE 2.0D I4 240 CV AWD Auto - Portfolio/Landmark Edition	1999	A	240,49 (177)	5,7	152	C
Jaguar E-PACE 2.0D I4 180 CV AWD Manual - Standard/S/R-Dynamic Base/R-Dynamic S	1999	M	179,35 (132)	5,7	149	D

Jaguar XF 2.0D I4 180 CV AWD Auto Sportbrake - Pure/Prestige/R-Sport/Portfolio	1999	A	179,35 (132)	5,7	150	C
Jaguar F-PACE 2.0D I4 180 CV RWD Auto - Pure/Prestige/R-Sport/Portfolio	1999	A	179,35 (132)	5,9	156	C
Jaguar XE 2.0D I4 240 CV AWD Auto - Pure/Prestige/R-Sport	1999	A	240,49 (177)	5,9	156	D



Marca  
Modelo  
y Versión

Cilindrada  
(cm³)  
Cambio (\*)  
Potencia  
CV (kW)  
Consumo  
(l/100km)  
Emisión CO₂  
(g/km)  
Clasificación  
Por consumo

Marca  
Modelo  
y Versión

Cilindrada  
(cm³)  
Cambio (\*)  
Potencia  
CV (kW)  
Consumo  
(l/100km)  
Emisión CO₂  
(g/km)  
Clasificación  
Por consumo

## Jaguar

Jaguar XF 2.0D I4 240 CV AWD Auto Berlina - Pure/Prestige/R-Sport/Portfolio	1999	A	240,49 (177)	5,9	155	C
Jaguar XF 3.0D TDV6 300 CV RWD Auto Berlina - Prestige/R-Sport/Portfolio	2993	A	300,27 (221)	5,9	157	C
Jaguar E-PACE 2.0D I4 180 CV AWD Auto - Standard/S/SE/R-Dynamic Base/R-Dynamic S/R-Dynamic SE	1999	A	179,35 (132)	6	158	D
Jaguar E-PACE 2.0D I4 150 CV AWD Auto - Standard/S/SE/R-Dynamic Base/R-Dynamic S/R-Dynamic SE	1999	A	149,46 (110)	6	158	D
Jaguar E-PACE 2.0D I4 150 CV AWD Auto - HSE/R-Dynamic HSE	1999	A	149,46 (110)	6,1	162	E
Jaguar F-PACE 2.0D I4 180 CV AWD Auto - Pure/Prestige/R-Sport/Portfolio	1999	A	179,35 (132)	6,1	162	C
Jaguar XF 2.0D I4 240 CV AWD Auto Sportbrake - Prestige/R-Sport/Portfolio	1999	A	240,49 (177)	6,1	160	C
Jaguar XF 3.0D TDV6 300 CV RWD Auto Berlina - 300 Sport/S	2993	A	300,27 (221)	6,1	161	C
Jaguar XF 3.0D TDV6 300 CV RWD Auto Sportbrake - Portfolio	2993	A	300,27 (221)	6,1	160	C
Jaguar E-PACE 2.0D I4 180 CV AWD Auto - HSE/R-Dynamic HSE	1999	A	179,35 (132)	6,1	162	E
Jaguar XF 3.0D TDV6 300 CV RWD Auto Sportbrake - 300 Sport/S	2993	A	300,27 (221)	6,2	164	C
Jaguar F-PACE 3.0D V6 TD 300 CV AWD Auto - Pure/Prestige/R-Sport/S/Portfolio	2993	A	300,27 (221)	6,4	170	D
Jaguar E-PACE 2.0D I4 240 CV AWD Auto - S/SE/R-Dynamic S/R-Dynamic SE	1999	A	240,49 (177)	6,6	175	E
Jaguar F-PACE 2.0D I4 240 CV AWD Auto - Pure/Prestige/R-Sport/Portfolio	1999	A	240,49 (177)	6,7	178	D
Jaguar E-PACE 2.0D I4 240 CV AWD Auto - HSE/R-Dynamic HSE	1999	A	240,49 (177)	6,8	178	F
Jaguar XJ 3.0 V6 DIESEL 300 CV LWB - PORTFOLIO/AUTOBIOGRAPHY	2993	A	302,99 (223)	7	185	D
Jaguar XJ 3.0 V6 DIESEL 300 CV SWB - LUXURY/PREMIUM LUXURY/PORTFOLIO/R-SPORT/XJ50	2993	A	302,99 (223)	7	184	D

## Jeep

Jeep Renegade 1.6 Mjet Limited 4x2 120CV E6	1598	M	119,57 (88)	4,4	115	B
Jeep Renegade 1.6 Mjet Sport 4x2 120CV E6	1598	M	119,57 (88)	4,4	115	B
Jeep Renegade 1.6 Mjet Longitude 4x2 120CV E6	1598	M	119,57 (88)	4,4	115	B
Jeep Renegade 1.6 Mjet Dawn of Justice 4x2 120CV E6 Manual 6 vel	1598	M	119,57 (88)	4,4	115	B
Jeep Renegade Longitude 1.6 Mjet 95CV Manual 6v 4x2	1598	M	95,11 (70)	4,4	115	B
Jeep Renegade Sport 1.6 Mjet 95CV Manual 6v 4x2	1598	M	95,11 (70)	4,4	115	B
Jeep Renegade Night Eagle II 1.6 Mjet 120CV Manual 6v 4x2	1598	M	119,57 (88)	4,4	115	B
Jeep Renegade 1.6 Mjet Longitude 4x2 120CV E5+	1598	M	119,57 (88)	4,6	120	C

Jeep Renegade 1.6 Mjet Sport 4x2 120CV E5+

1598 | M | 119,57 (88) | 4,6 | 120 | C





Marca  
Modelo  
y Versión

Cilindrada  
(cm³)  
Cambio (\*)  
Potencia  
CV (kW)

Consumo  
(l/100km)  
Emisión CO₂  
(g/km)  
Clasificación  
Por consumo

Marca  
Modelo  
y Versión

Cilindrada  
(cm³)  
Cambio (\*)  
Potencia  
CV (kW)

Consumo  
(l/100km)  
Emisión CO₂  
(g/km)  
Clasificación  
Por consumo

## Jeep

Jeep Renegade 1.6 Mjet Limited 4x2 120CV E5+	1598	M	119,57 (88)	4,6	120	C
Jeep Renegade Renegade Limited 1.6 Mjet 88kW (120CV) 4x2	1598	M	119,57 (88)	4,8	126	C
Jeep Renegade Renegade Night Eagle II 1.6 Mjet 88kW (120CV) 4x2 (Ed.Esp.)	1598	M	119,57 (88)	4,8	127	C
Jeep Renegade Renegade Longitude 1.6 Mjet 88kW (120CV) 4x2	1598	M	119,57 (88)	4,8	126	C
Jeep Renegade Renegade Sport 1.6 Mjet 88kW (120CV) 4x2	1598	M	119,57 (88)	4,8	126	C
Jeep Renegade Renegade Limited 1.6 Mjet 88kW (120CV) 4x2 DDCT	1598	A	119,57 (88)	4,8	125	C
Jeep Renegade 2.0 Mjet 75° Aniversario 4x4 140CV E6 Active Drive Manual 6 vel	1956	M	139,95 (103)	5,1	134	D
Jeep Renegade 2.0 Mjet Limited 4x4 140CV E6 Active Drive	1956	M	139,95 (103)	5,1	134	D
Jeep Renegade 2.0 Mjet Limited 4x4 120CV E6 Active Drive	1956	M	119,57 (88)	5,1	134	D
Jeep Renegade 2.0 Mjet Longitude 4x4 120CV E6 Active Drive	1956	M	119,57 (88)	5,1	134	D
Jeep Renegade 2.0 Mjet Longitude 4x4 140CV E6 Active Drive	1956	M	139,95 (103)	5,1	134	D
Jeep Renegade Night Eagle II 2.0 Mjet 140CV Manual 6v 4x4 Active Drive	1956	M	139,95 (103)	5,1	134	D
Jeep Cherokee MY18 Cherokee Limited 2.0 Mjet 103kW (140CV) 4x2	1956	M	139,95 (103)	5,3	139	C
Jeep Cherokee 2.0 DIESEL 140CV LIMITED 4X2 MANUAL	1956	M	139,95 (103)	5,3	139	C
Jeep Cherokee 2.0 DIESEL 140CV LONGITUDE 4X2 MANUAL	1956	M	139,95 (103)	5,3	139	C
Jeep Cherokee Night Eagle II 2.2 Multijet 200CV Auto 9v 4x4 Active Drive I	2184	A	199,73 (147)	5,6	149	C
Jeep Cherokee 2.0 DIESEL 140CV LIMITED 4X4 MANUAL	1956	M	139,95 (103)	5,6	147	C
Jeep Cherokee 2.0 DIESEL 140CV LONGITUDE 4X4 MANUAL	1956	M	139,95 (103)	5,6	147	C
Jeep Cherokee MY18 Cherokee Night Eagle III 2.2 Mjet 136kW (185CV) 4x4 Active Drive I Auto9 (Ed. Esp.)	2184	A	184,78 (136)	5,7	149	D
Jeep Cherokee MY18 Cherokee Limited 2.2 Mjet 147kW (200CV) 4x4 Active Drive I Auto9	2184	A	199,73 (147)	5,7	149	D
Jeep Cherokee MY18 Cherokee Overland 2.2 Mjet 147kW (200CV) 4x4 Active Drive I Auto9	2184	A	199,73 (147)	5,7	149	D
Jeep Cherokee Cherokee 2.2 Diesel 200CV 75° Aniversario Auto 9v 4x4 Active Drive I E6	2184	A	199,73 (147)	5,7	149	D
Jeep Cherokee Cherokee 2.2 Diesel 200CV Overland Auto 9v 4x4 Active Drive I E6	2184	A	199,73 (147)	5,7	149	D
Jeep Cherokee Cherokee 2.2 Diesel 200CV Limited Auto 9v 4x4 Active Drive I E6	2184	A	199,73 (147)	5,7	149	D
Jeep Renegade 2.0 Mjet 75° Aniversario 4x4 140CV E6 Active Drive Auto 9 vel	1956	A	139,95 (103)	5,8	150	E
Jeep Renegade 2.0 Mjet Limited 4x4 140CV Auto E6 AD Low	1956	A	139,95 (103)	5,8	154	E
Jeep Renegade Renegade Night Eagle II 2.0 Mjet 103kW (140CV) 4x4 Active Drive (Ed. Esp.)	1956	M	139,95 (103)	5,8	154	E

Jeep Renegade 2.0 Mjet Trailhawk 4x4 170CV Auto E6 AD Low | 1956 | A | 169,84 (125) | 5,9 | 155 | E



Marca  
Modelo  
y Versión

Cilindrada  
(cm³)  
Cambio (\*)  
Potencia  
CV (kW)

Consumo  
(l/100km)  
Emisión CO₂  
(g/km)  
Clasificación  
Por consumo

Marca  
Modelo  
y Versión

Cilindrada  
(cm³)  
Cambio (\*)  
Potencia  
CV (kW)

Consumo  
(l/100km)  
Emisión CO₂  
(g/km)  
Clasificación  
Por consumo

## Jeep

Jeep Renegade Deserthawk 2.0 Mjet 170CV Auto 9v 4x4 Active Drive Low	1956	A	169,84 (125)	5,9	155	E
Jeep Cherokee MY18 Cherokee Limited 2.2 Mjet 147kW (200CV) 4x4 Active Drive II Auto9	2184	A	199,73 (147)	6,1	159	D
Jeep Cherokee Cherokee 2.2 Diesel 200CV Overland Auto 9v 4x4 Active Drive II E6	2184	A	199,73 (147)	6,1	159	D
Jeep Cherokee Cherokee 2.2 Diesel 200CV Limited Auto 9v 4x4 Active Drive II E6	2184	A	199,73 (147)	6,1	159	D
Jeep Renegade Renegade Trailhawk 2.0 Mjet 125kW (170CV) 4x4 AD Low Auto	1956	A	169,84 (125)	6,6	173	G
Jeep Compass Compass Limited 1.4 Mair 140cv FWD E6D	1368	M	139,95 (103)	6,8	155	F
Jeep Compass Compass Longitude 1.4 Mair 140cv FWD E6D	1368	M	139,95 (103)	6,8	155	F
Jeep Compass Compass Sport 1.4 140cv FWD E6D	1368	M	139,95 (103)	6,8	155	F
Jeep Compass Compass Night Eagle 1.4 Mair 140cv FWD E6D	1368	M	139,95 (103)	6,8	155	F
Jeep Grand Cherokee Trailhawk 3.0 V6 250CV Multijet Auto 8v 4x4	2987	A	250 (184)	7	184	D
Jeep Grand Cherokee Night Eagle 3.0 V6 250CV Multijet Auto 8v 4x4	2987	A	250 (184)	7	184	D
Jeep Grand Cherokee G Cherokee 3.0 V6 Diesel Summit E6 MY16	2987	A	250 (184)	7	184	D
Jeep Grand Cherokee G Cherokee 3.0 V6 Diesel Laredo 190CV E6 MY16	2987	A	190,22 (140)	7	184	D
Jeep Grand Cherokee G Cherokee 3.0 V6 Diesel Limited 190CV E6 MY16	2987	A	190,22 (140)	7	184	D
Jeep Grand Cherokee G Cherokee 3.0 V6 Diesel 75º Aniversario E6 MY16	2987	A	250 (184)	7	184	D
Jeep Grand Cherokee G Cherokee 3.0 V6 Diesel Limited 250CV E6 MY16	2987	A	250 (184)	7	184	D
Jeep Grand Cherokee G Cherokee 3.0 V6 Diesel Overland E6 MY16	2987	A	250 (184)	7	184	D
Jeep Wrangler Wrangler 2.8 CRD Sahara	2776	M	199,73 (147)	7,1	187	G
Jeep Wrangler Unlimited Wrangler Unlimited 2.8 CRD Sport	2776	M	199,73 (147)	7,1	187	G
Jeep Wrangler Wrangler 2.8 CRD Sport	2776	M	199,73 (147)	7,1	187	G
Jeep Wrangler Wrangler 2.8 CRD Arctic	2776	M	199,73 (147)	7,1	187	G
Jeep Wrangler Unlimited Wrangler Unlimited 2.8 CRD Sahara	2776	M	199,73 (147)	7,4	194	G
Jeep Wrangler Unlimited Wrangler Unlimited 2.8 CRD Arctic	2776	M	199,73 (147)	7,4	194	G
Jeep Wrangler Wrangler 2.8 CRD Arctic Auto	2776	A	199,73 (147)	8,1	213	G
Jeep Wrangler Wrangler 2.8 CRD Mountain auto 200CV	2776	A	199,73 (147)	8,1	213	G
Jeep Wrangler Wrangler 2.8 CRD Sahara auto	2776	A	199,73 (147)	8,1	213	G
Jeep Compass Compass Limited 1.4 Mair AWD ATX 170cv E6D	1368	A	169,84 (125)	8,3	190	G

Jeep Wrangler Unlimited Wrangler Unlimited 2.8 CRD Sahara Auto	2776	A	199,73 (147)	8,3	217	G
--	------	---	--------------	-----	-----	---



Marca  
Modelo  
y Versión

Cilindros  
(cm³)  
Cambio (°)  
Potencia  
CV (kW)  
Consumo  
(l/100km)  
Emisión CO₂  
(g/km)  
Clasificación  
Por consumo

Marca  
Modelo  
y Versión

Cilindros  
(cm³)  
Cambio (°)  
Potencia  
CV (kW)  
Consumo  
(l/100km)  
Emisión CO₂  
(g/km)  
Clasificación  
Por consumo

## Jeep

Jeep Grand Cherokee G Cherokee 3.0 V6 CRD Overland 241 CV	2987	A	240,49 (177)	8,3	218	E
Jeep Wrangler Unlimited Wrangler Unlimited 2.8 CRD Mountain Auto 200CV	2776	A	199,73 (147)	8,3	217	G
Jeep Grand Cherokee G Cherokee 3.0 V6 CRD Limited 241CV	2987	A	240,49 (177)	8,3	218	E
Jeep Grand Cherokee G Cherokee 3.0 V6 CRD Limited 190CV	2987	A	190,22 (140)	8,3	218	E
Jeep Grand Cherokee G Cherokee 3.0 V6 CRD Laredo 190CV	2987	A	190,22 (140)	8,3	218	E
Jeep Wrangler Unlimited Wrangler Unlimited 2.8 CRD Arctic Auto	2776	A	199,73 (147)	8,3	217	G
Jeep Wrangler Wrangler 2.8 CRD Rubicon auto	2776	A	199,73 (147)	8,6	227	G
Jeep Wrangler Unlimited Wrangler Unlimited 2.8 CRD Rubicon Auto	2776	A	199,73 (147)	8,8	230	G
Jeep Wrangler Unlimited MY18 Wrangler Sahara 2.8 CRD 147kW (200CV) Auto5	2776	A	199,73 (147)	9	237	G
Jeep Wrangler MY18 Wrangler Rubicon 2.8 CRD 147kW (200CV) Auto5	2776	A	199,73 (147)	9	237	G
Jeep Wrangler MY18 Wrangler Sahara 2.8 CRD 147kW (200CV) Auto5	2776	A	199,73 (147)	9	237	G
Jeep Wrangler Unlimited MY18 Wrangler Rubicon 2.8 CRD 147kW (200CV) Auto5	2776	A	199,73 (147)	9	237	G
Jeep Wrangler Unlimited MY18 Wrangler Sport 2.8 CRD 147kW (200CV) Auto5	2776	A	199,73 (147)	9	237	G
Jeep Wrangler MY18 Wrangler Sport 2.8 CRD 147kW (200CV) Auto5	2776	A	199,73 (147)	9	237	G
Jeep Wrangler Sahara 2.8 CRD 200CV Auto 5v 4x4	2776	A	199,73 (147)	9	237	G
Jeep Wrangler Unlimited MY18 Wrangler Unlimited Sport 2.8 CRD 147kW (200CV) Auto5	2776	A	199,73 (147)	9,1	239	G
Jeep Wrangler Unlimited MY18 Wrangler Unlimited Rubicon 2.8 CRD 147kW (200CV) Auto5	2776	A	199,73 (147)	9,1	239	G
Jeep Wrangler Unlimited MY18 Wrangler Unlimited Sahara 2.8 CRD 147kW (200CV) Auto5	2776	A	199,73 (147)	9,1	239	G
Jeep Grand Cherokee Trailhawk 3.6 V6 286CV Auto 8v 4x4	3604	A	285,33 (210)	10	233	G

Kia RIO (YB) 1.4 CRDi WGT Drive Eco-Dynamics 77 cv (MY18) | 1396 | M | 77,45 (57) | 3,5 | 92 | A

## Kia

Kia STINGER (MY19) 2.2 CRDI Style 4x2	2199	A	199,73 (147)	0	0	S
Kia STINGER (MY19) 2.2 CRDI xTreme 4x2	2199	A	199,73 (147)	0	0	S
Kia STINGER (MY19) 2.2 CRDI GT Line 4x2	2199	A	199,73 (147)	0	0	S
Kia STINGER (MY19) 2.2 CRDI xTreme 4x4	2199	A	199,73 (147)	0	0	S
Kia STINGER (MY19) 2.2 CRDI GT Line 4x4	2199	A	199,73 (147)	0	0	S
Kia RIO (YB) 1.4 CRDi WGT Concept Eco-Dynamics 77 cv (MY18)	1396	M	77,45 (57)	3,5	92	A



Marca  
Modelo  
y Versión

Cilindrado  
(cm³)  
Cambio (r)  
Potencia  
CV (kW)

Consumo  
(l/100km)  
Emisión CO₂  
(g/km)  
Clasificación  
Por consumo

Marca  
Modelo  
y Versión

Cilindrado  
(cm³)  
Cambio (r)  
Potencia  
CV (kW)

Consumo  
(l/100km)  
Emisión CO₂  
(g/km)  
Clasificación  
Por consumo

## Kia

Kia RIO (YB) 1.4 CRDi WGT DRIVE 77 cv	1396	M	77,45 (57)	3,5	92	A
Kia RIO (YB) 1.4 CRDi WGT Drive Eco-Dynamics 77 cv (MY17)	1396	M	77,45 (57)	3,5	92	A
Kia RIO (YB) 1.4 CRDi WGT Concept Plus Eco-Dynamics 77 cv	1396	M	77,45 (57)	3,5	92	A
Kia RIO (YB) 1.4 CRDi WGT Concept Eco-Dynamics 77 cv (MY17)	1396	M	77,45 (57)	3,5	92	A
Kia RIO (YB) 1.4 CRDi WGT Concept Plus Eco-Dynamics 90 cv	1396	M	89,67 (66)	3,7	96	B
Kia RIO (YB) 1.4 CRDi WGT Drive Eco-Dynamics 90 cv (MY18)	1396	M	89,67 (66)	3,7	96	B
Kia RIO (YB) 1.4 CRDi WGT Concept Eco-Dynamics 90 cv (MY18)	1396	M	89,67 (66)	3,7	96	B
Kia RIO (YB) 1.4 CRDi WGT Drive Eco-Dynamics 90 cv (MY17)	1396	M	89,67 (66)	3,7	96	B
Kia RIO (YB) 1.4 CRDi WGT DRIVE 90 cv	1396	M	89,67 (66)	3,7	96	B
Kia RIO (YB) 1.4 CRDi WGT Concept Eco-Dynamics 90 cv (MY17)	1396	M	89,67 (66)	3,7	96	B
Kia RIO (YB) 1.4 CRDi WGT Tech Eco-Dynamics 90 cv (MY18)	1396	M	89,67 (66)	3,8	98	B
Kia RIO (YB) 1.4 CRDi WGT TECH 90 cv	1396	M	89,67 (66)	3,8	98	B
Kia RIO (YB) 1.4 CRDi WGT Tech Eco-Dynamics 90 cv (MY17)	1396	M	89,67 (66)	3,8	98	B
Kia CEED (MY20) 1.6 CRDi 85KW (115cv) CONCEPT	1598	M	115,49 (85)	3,8	99	A
Kia CEED (MY20) 1.6 CRDi 100KW (136cv) CONCEPT	1598	M	135,87 (100)	3,9	102	A
Kia CEE'D (JD) SW 1.6 CRDi VGT x-Tech17 136 cv (MY17)	1582	M	135,87 (100)	3,9	104	A
Kia CEE'D (JD) 5p 1.6 CRDi VGT x-Tech17 136 cv	1582	M	135,87 (100)	3,9	102	A
Kia CEED (CD) 1.6 CRDi 115 TECH	1598	M	115,49 (85)	3,8	99	A
Kia CEED (CD) 1.6 CRDi 115 LAUNCH EDITION	1598	M	115,49 (85)	3,8	99	A
Kia CEED (CD) 1.6 CRDi 115 CONCEPT	1598	M	115,49 (85)	3,8	99	A
Kia CEED (CD) 1.6 CRDi 115 DRIVE	1598	M	115,49 (85)	3,8	99	A
Kia STONIC (MY19) 1.6 CRDi VGT Business Eco-Dynamics 115 cv	1598	M	115,49 (85)	3,9	103	B
Kia CEED TOURER 1.6 CRDi 115 CV (85KW) DRIVE	1598	M	115,49 (85)	3,9	101	A
Kia CEED TOURER 1.6 CRDi 115 CV (85KW) TECH	1598	M	115,49 (85)	3,9	101	A
Kia CEED TOURER 1.6 CRDi 115 CV (85KW) CONCEPT	1598	M	115,49 (85)	3,9	101	A
Kia STONIC (MY19) 1.6 CRDi VGT Concept Eco-Dynamics 115cv	1598	M	115,49 (85)	3,9	103	B
Kia STONIC (MY19) 1.6 CRDi VGT Drive Eco-Dynamics 115cv	1598	M	115,49 (85)	3,9	103	B
Kia STONIC (MY19) 1.6 CRDi VGT Tech Eco-Dynamics 115cv	1598	M	115,49 (85)	3,9	103	B

## Kia

Kia STONIC (MY19) 1.6 CRDi VGT Black Edition Eco-Dynamics 115cv	1598	M	115,49 (85)	3,9	103	B
Kia CEED TOURER (MY20) 1.6 CRDi 85KW (115cv) DRIVE	1598	M	135,87 (100)	3,9	101	A
Kia CEED TOURER (MY20) 1.6 CRDi 85KW (115cv) GT-LINE	1598	M	135,87 (100)	3,9	101	A
Kia CEED TOURER (MY20) 1.6 CRDi 85KW (115cv) TECH	1598	M	135,87 (100)	3,9	101	A
Kia CEED TOURER (MY20) 1.6 CRDi 85KW (115cv) CONCEPT	1598	M	135,87 (100)	3,9	101	A
Kia CEED (MY20) 1.6 CRDi 85KW (115cv) GT-LINE	1598	M	115,49 (85)	3,9	101	A
Kia CEED (MY20) 1.6 CRDi 85KW (115cv) DRIVE	1598	M	115,49 (85)	3,9	101	A
Kia CEED (MY20) 1.6 CRDi 85KW (115cv) TECH	1598	M	115,49 (85)	3,9	101	A
Kia STONIC (MY19) 1.6 CRDi VGT Black Edition Eco-Dynamics 136cv	1598	M	135,87 (100)	3,9	103	B
Kia STONIC (MY19) 1.6 CRDi VGT Tech Eco-Dynamics 135cv	1598	M	135,87 (100)	3,9	103	B
Kia STONIC (MY19) 1.6 CRDi VGT Drive Eco-Dynamics 135cv	1598	M	135,87 (100)	3,9	103	B
Kia CEED (CD) 1.6 CRDi GT Line 115CV	1598	M	115,49 (85)	4	104	B
Kia CEED TOURER 1.6 CRDi 115 CV (85KW) GT-LINE	1598	M	115,49 (85)	4	104	A
Kia CEE'D (JD) pro_ceed 1.6 CRDi VGT Concept Plus 110 cv (MY17)	1582	M	110,05 (81)	4	104	B
Kia CEE'D (JD) pro_ceed 1.6 CRDi VGT Concept 110 cv (MY17)	1582	M	110,05 (81)	4	104	B
Kia CEE'D (JD) 5p 1.6 CRDi GT Line 136 cv (MY17)	1582	M	135,87 (100)	4	104	B
Kia CEE'D (JD) pro_ceed 1.6 CRDi GT Line 136 cv (MY17)	1582	M	135,87 (100)	4	104	B
Kia CEE'D (JD) 5p 1.6 CRDi VGT Drive 136 cv (MY17)	1582	M	135,87 (100)	4	104	B
Kia CEE'D (JD) 5p 1.6 CRDi VGT Tech 136 cv (MY17)	1582	M	135,87 (100)	4	104	B
Kia CEE'D (JD) SW 1.6 CRDi GT Line 136 cv (MY17)	1582	M	135,87 (100)	4	104	A
Kia CEE'D (JD) SW 1.6 CRDi GT Line DCT 136 cv (P. Luxury) (MY17)	1582	M	135,87 (100)	4	104	A
Kia CEE'D (JD) SW 1.6 CRDi VGT CONCEPT 110 cv	1582	M	110,05 (81)	4	104	A
Kia CEE'D (JD) pro_ceed 1.6 CRDi VGT Drive 136 cv (MY17)	1582	M	135,87 (100)	4	104	B
Kia CEE'D (JD) pro_ceed 1.6 CRDi VGT Tech 136 cv (MY17)	1582	M	135,87 (100)	4	104	B
Kia CEE'D (JD) pro_ceed 1.6 CRDi VGT x-Tech17 136 cv (MY17)	1582	M	135,87 (100)	4	104	B
Kia CEE'D (JD) SW 1.6 CRDi VGT Drive 136 cv (MY17)	1582	M	135,87 (100)	4	104	A
Kia CEE'D (JD) SW 1.6 CRDi VGT Concept 110 cv (MY17)	1582	M	110,05 (81)	4	104	A
Kia CEE'D (JD) SW 1.6 CRDi VGT Tech 136 cv (MY17)	1582	M	135,87 (100)	4	104	A

Marca  
Modelo  
y Versión

Cilindrada  
(cm<sup>3</sup>)  
Cambio (r)  
Potencia  
CV (kW)

Consumo  
(l/100km)  
Emisión CO<sub>2</sub>  
(g/km)  
Clasificación  
Por consumo

Marca  
Modelo  
y Versión

Cilindrada  
(cm<sup>3</sup>)  
Cambio (r)  
Potencia  
CV (kW)

Consumo  
(l/100km)  
Emisión CO<sub>2</sub>  
(g/km)  
Clasificación  
Por consumo

## Kia

Kia CEE'D (JD) SW 1.6 CRDi VGT Concept Plus 110 cv (MY17)	1582	M	110,05 (81)	4	104	A
Kia CEED TOURER (MY20) 1.6 CRDi 100KW (136cv) GT-LINE	1598	M	135,87 (100)	3,9	104	A
Kia CEED TOURER (MY20) 1.6 CRDi 100KW (136cv) TECH	1598	M	135,87 (100)	3,9	104	A
Kia CEED (MY20) 1.6 CRDi 100KW (136cv) DRIVE	1598	M	135,87 (100)	3,9	104	A
Kia CEED (MY20) 1.6 CRDi 100KW (136cv) GT-LINE	1598	M	135,87 (100)	3,9	104	A
Kia CEED (MY20) 1.6 CRDi 100KW (136cv) TECH	1598	M	135,87 (100)	3,9	104	A
Kia CEED (CD) 1.6 CRDi 136 LAUNCH EDITION	1598	M	135,87 (100)	3,9	102	A
Kia CEED (CD) 1.6 CRDi 136 CONCEPT	1598	M	135,87 (100)	3,9	102	A
Kia CEED (CD) 1.6 CRDi 136 TECH	1598	M	135,87 (100)	3,9	102	A
Kia CEED (CD) 1.6 CRDi 136 DRIVE	1598	M	135,87 (100)	3,9	102	A
Kia CEED (CD) 1.6 CRDi GT Line 136CV	1598	M	135,87 (100)	3,9	104	A
Kia PROCEED 1.6 CRDi 136 CV GT-LINE	1591	M	135,87 (100)	3,9	104	A
Kia CEED TOURER 1.6 CRDi 136 CV (100KW) TECH	1598	M	135,87 (100)	3,9	104	A
Kia CEED TOURER 1.6 CRDi 136 CV (100KW) GT-LINE	1598	M	135,87 (100)	3,9	104	A
Kia XCEED 1.6 CRDi 115CV TECH	1598	M	115,49 (85)	4,1	109	A
Kia XCEED 1.6 CRDi 115CV CONCEPT	1598	M	115,49 (85)	4,1	109	A
Kia XCEED 1.6 CRDi 115CV DRIVE	1598	M	115,49 (85)	4,1	109	A
Kia XCEED 1.6 CRDi 115CV EMOTION	1598	M	115,49 (85)	4,1	109	A
Kia CEE'D (JD) 5p 1.4 CRDi WGT Concept Plus	1396	M	89,67 (66)	4,2	109	B
Kia OPTIMA (JF) 1.7 CRDi VGT GT Line Eco-Dynamics (MY17)	1685	M	141,3 (104)	4,2	110	A
Kia STONIC (YB) 1.6 CRDi VGT Concept Eco-Dynamics 110 cv	1582	M	110,05 (81)	4,2	109	C
Kia OPTIMA (JF) 1.7 CRDi VGT CONCEPT Eco-Dynamics	1685	M	141,3 (104)	4,2	110	A
Kia STONIC (YB) 1.6 CRDi VGT Tech Eco-Dynamics 110 cv	1582	M	110,05 (81)	4,2	109	C
Kia CEE'D (JD) 5p 1.4 CRDi WGT Concept (MY17)	1396	M	89,67 (66)	4,2	109	B
Kia OPTIMA (JF) 1.7 CRDi VGT DRIVE Eco-Dynamics	1685	M	141,3 (104)	4,2	110	A
Kia STONIC (YB) 1.6 CRDi VGT Drive Eco-Dynamics 110 cv	1582	M	110,05 (81)	4,2	109	C
Kia CEE'D (JD) 5p 1.4 CRDi WGT Concept Plus(MY17)	1396	M	89,67 (66)	4,2	109	B
Kia CARENS (RP) 1.7 CRDi VGT BASIC Eco-Dynamics 115 cv	1685	M	115,49 (85)	4,2	109	A

## Kia

Kia CEE'D (JD) 5p 1.4 CRDi WGT Tech (MY17)	1396	M	89,67 (66)	4,2	109	B
Kia CEE'D (JD) 5p 1.4 CRDi WGT x-Tech (MY17)	1396	M	89,67 (66)	4,2	109	B
Kia CEE'D (JD) 5p 1.4 CRDi WGT Drive (MY17)	1396	M	89,67 (66)	4,2	109	B
Kia CARENS (RP) 1.7 CRDi VGT CONCEPT Eco-Dynamics 115 cv 7p	1685	M	115,49 (85)	4,2	109	A
Kia CARENS (RP) 1.7 CRDi VGT CONCEPT Eco-Dynamics 115 cv 5p	1685	M	115,49 (85)	4,2	109	A
Kia PROCEED 1.6 CRDi 136 CV GT-LINE DCT	1591	A	135,87 (100)	4,2	109	A
Kia CEED TOURER 1.6 CRDi 136 CV (100KW) GT-LINE DCT	1598	A	135,87 (100)	4,2	109	A
Kia CEED TOURER 1.6 CRDi 136 CV (100KW) TECH DCT	1598	A	135,87 (100)	4,2	109	A
Kia CEED (CD) 1.6 CRDi 136 TECH DCT	1598	A	135,87 (100)	4,2	109	B
Kia CEED (CD) 1.6 CRDi 136 LAUNCH EDITION DCT	1598	A	135,87 (100)	4,2	109	B
Kia CEED (CD) 1.6 CRDi Business DCT Eco-Dynamics 136CV	1598	A	135,87 (100)	4,2	109	B
Kia CEED (CD) 1.6 CRDi GT Line DCT 136CV	1598	A	135,87 (100)	4,2	109	B
Kia CEED TOURER (MY20) 1.6 CRDi 100KW (136cv) TECH DCT	1598	A	135,87 (100)	4,2	109	A
Kia CEED TOURER (MY20) 1.6 CRDi 100KW (136cv) GT-LINE DCT	1598	A	135,87 (100)	4,2	109	A
Kia CEED (MY20) 1.6 CRDi 100KW (136cv) TECH DCT	1598	A	135,87 (100)	4,2	109	B
Kia CEED (MY20) 1.6 CRDi 100KW (136cv) GT-LINE DCT	1598	A	135,87 (100)	4,2	109	B
Kia SPORTAGE (MY20) 1.6 MHEV 48V 115cv GT Line Essential 4X2	1598	M	115,49 (85)	4,2	110	A
Kia SPORTAGE (MY20) 1.6 MHEV 48V 115cv DRIVE 4X2	1598	M	115,49 (85)	4,2	110	A
Kia SPORTAGE (MY20) 1.6 MHEV 48V 115cv CONCEPT 4X2	1598	M	115,49 (85)	4,2	110	A
Kia SPORTAGE (MY20) 1.6 MHEV 48V 136cv DRIVE 4X2	1598	M	135,87 (100)	4,2	110	A
Kia SPORTAGE (MY20) 1.6 MHEV 48V 115cv GT Line Xtreme 4X2	1598	M	115,49 (85)	4,2	110	A
Kia SPORTAGE (MY20) 1.6 MHEV 48V 136cv CONCEPT 4X2	1598	M	135,87 (100)	4,2	110	A
Kia SPORTAGE (MY20) 1.6 MHEV 48V 136cv GT Line Xtreme 4X2	1598	M	135,87 (100)	4,2	110	A
Kia SPORTAGE (MY20) 1.6 MHEV 48V 136cv GT Line Essential 4X2	1598	M	135,87 (100)	4,2	110	A
Kia SPORTAGE (MY20) 1.6 MHEV 48V 136cv GT Line Xtreme PLUS 4X2	1598	M	135,87 (100)	4,2	110	A
Kia SPORTAGE (MY20) 1.6 MHEV 48V 115cv DRIVE PLUS 4X2	1598	M	115,49 (85)	4,2	110	A
Kia SPORTAGE (MY20) 1.6 MHEV 48V 115cv GT Line Essential PLUS 4X2	1598	M	115,49 (85)	4,2	110	A
Kia XCEED 1.6 CRDi 136CV TECH	1598	M	135,87 (100)	4,3	112	B



Marca  
Modelo  
y Versión

Cilindrada  
(cm<sup>3</sup>)  
Cambio (r)  
Potencia  
CV (kW)  
Consumo  
(l/100km)  
Emisión CO<sub>2</sub>  
(g/km)  
Clasificación  
Por consumo

Marca  
Modelo  
y Versión

Cilindrada  
(cm<sup>3</sup>)  
Cambio (r)  
Potencia  
CV (kW)  
Consumo  
(l/100km)  
Emisión CO<sub>2</sub>  
(g/km)  
Clasificación  
Por consumo

## Kia

Kia XCEED 1.6 CRDi 136CV EMOTION	1598	M	135,87 (100)	4,3	112	B
Kia XCEED 1.6 CRDi 136CV DRIVE	1598	M	135,87 (100)	4,3	112	B
Kia SPORTAGE (MY20) 1.6 MHEV 48V 136cv GT Line Xtreme PLUS 4X2 DCT	1598	A	135,87 (100)	4,3	114	A
Kia SPORTAGE (MY20) 1.6 MHEV 48V 136cv GT Line Essential PLUS 4X2 DCT	1598	A	135,87 (100)	4,3	114	A
Kia OPTIMA (JF) 1.7 CRDi VGT GT Line DCT Eco-Dynamics (MY17)	1685	A	141,3 (104)	4,4	116	A
Kia OPTIMA (JF) SW 1.7 CRDi VGT DRIVE Eco-Dynamics	1685	M	141,3 (104)	4,4	113	A
Kia OPTIMA (JF) SW 1.7 CRDi VGT CONCEPT Eco-Dynamics	1685	M	141,3 (104)	4,4	113	A
Kia OPTIMA (JF) 1.7 CRDi VGT GT Line DCT (Pack Luxury) (MY17)	1685	A	141,3 (104)	4,4	116	A
Kia OPTIMA (JF) SW 1.7 CRDi VGT GT Line Eco-Dynamics	1685	M	141,3 (104)	4,4	113	A
Kia N.OPTIMA 1.6 CRDi VGT Business DCT Eco-Dyn	1598	M	135,87 (100)	4,4	116	A
Kia CEE'D (JD) 5p 1.6 CRDi GT Line DCT 136 cv (P.Luxury) (MY17)	1582	A	135,87 (100)	4,4	115	B
Kia CEE'D (JD) pro_ceed 1.6 CRDi GT Line DCT 136 cv (P.Luxury) (MY17)	1582	A	135,87 (100)	4,4	115	B
Kia CEE'D (JD) pro_ceed 1.6 CRDi VGT Tech DCT 136 cv (MY17)	1582	A	135,87 (100)	4,4	115	B
Kia CEE'D (JD) pro_ceed 1.6 CRDi VGT x-Tech DCT 136 cv (MY17)	1582	A	135,87 (100)	4,4	115	B
Kia CEE'D (JD) 5p 1.6 CRDi X-Tech DCT 136 cv (MY17)	1582	A	135,87 (100)	4,4	115	B
Kia VENGA (YNS) 1.4 CRDi WGT Tech 90cv	1396	M	89,67 (66)	4,4	115	C
Kia SOUL (PS) 1.6 CRDi DRIVE Eco-Dynamics (Pack SUV)	1582	M	135,87 (100)	4,4	117	C
Kia SOUL (PS) 1.6 CRDi CONCEPT Eco-Dynamics	1582	M	135,87 (100)	4,4	117	C
Kia OPTIMA (JF) 1.7 CRDi VGT DRIVE DCT Eco-Dynamics	1685	A	141,3 (104)	4,4	116	A
Kia CEE'D (JD) 5p 1.6 CRDi VGT Tech DCT 136 cv (MY17)	1582	A	135,87 (100)	4,4	115	B
Kia VENGA (YNS) 1.4 CRDi WGT CONCEPT (MY16)	1396	M	89,67 (66)	4,4	115	C
Kia SOUL (PS) 1.6 CRDi EMOTION Eco-Dynamics (MY17)	1582	M	135,87 (100)	4,4	117	C
Kia N.OPTIMA 1.6 CRDi VGT GT-Line DCT Pack Luxury Eco-Dyn	1598	A	135,87 (100)	4,4	116	A
Kia N.OPTIMA 1.6 CRDi VGT Drive DCT Eco-Dyn	1598	A	135,87 (100)	4,4	116	A
Kia N.OPTIMA 1.6 CRDi VGT GT-Line DCT Eco-Dyn	1598	A	135,87 (100)	4,4	116	A
Kia SPORTAGE (MY20) 1.6 MHEV 48V 136cv GT Line Xtreme 4X2 DCT	1598	A	135,87 (100)	4,3	114	A
Kia SPORTAGE (MY20) 1.6 MHEV 48V 136cv GT Line Essential 4X2 DCT	1598	A	135,87 (100)	4,3	114	A
Kia N.OPTIMA 1.6 CRDi VGT Drive Eco-Dyn	1598	M	135,87 (100)	4,4	115	A

## Kia

Kia N.OPTIMA 1.6 CRDi VGT Concept Eco-Dyn	1598	M	135,87 (100)	4,4	115	A
Kia N.OPTIMA 1.6 CRDi VGT GT-Line Eco-Dyn	1598	M	135,87 (100)	4,4	115	A
Kia N.OPTIMA 1.6 CRDi VGT Business Eco-Dyn	1598	M	135,87 (100)	4,4	115	A
Kia XCEED 1.6 CRDi 136CV TECH DCT	1598	A	135,87 (100)	4,4	117	B
Kia XCEED 1.6 CRDi 136CV EMOTION DCT	1598	A	135,87 (100)	4,4	117	B
Kia CARENS (RP) 1.7 CRDi VGT EMOTION Eco-Dynamics 141 cv 7p	1685	M	141,3 (104)	4,5	118	B
Kia CARENS (RP) 1.7 CRDi VGT DRIVE Eco-Dynamics 141 cv 7p	1685	M	141,3 (104)	4,5	118	B
Kia VENGA (YNS) 1.6 CRDi VGT Tech 115cv	1582	M	115,49 (85)	4,5	120	C
Kia VENGA (YNS) 1.6 CRDi VGT EMOTION 128 cv (MY16)	1582	M	127,72 (94)	4,5	120	C
Kia VENGA (YNS) 1.6 CRDi VGT DRIVE 128 cv (MY16)	1582	M	127,72 (94)	4,5	120	C
Kia VENGA (YNS) 1.6 CRDi VGT CONCEPT 115 cv (MY16)	1582	M	115,49 (85)	4,5	120	C
Kia VENGA (YNS) 1.6 CRDi VGT x-Tech17 128cv	1582	M	127,72 (94)	4,5	120	C
Kia CARENS (RP) 1.7 CRDi VGT DRIVE Eco-Dynamics 141 cv 5p	1685	M	141,3 (104)	4,5	118	B
Kia N.OPTIMA SW 1.6 CRDi VGT Drive Eco-Dyn	1598	M	135,87 (100)	4,5	119	A
Kia N.OPTIMA SW 1.6 CRDi VGT Concept Eco-Dyn	1598	M	135,87 (100)	4,5	119	A
Kia N.OPTIMA SW 1.6 CRDi VGT GT Line Eco-Dyn	1598	M	135,87 (100)	4,5	119	A
Kia N.OPTIMA SW 1.6 CRDi VGT GT Line DCT (P. Luxury) Eco-Dyn	1598	A	135,87 (100)	4,6	122	A
Kia SPORTAGE (QLE) 1.7 CRDi VGT GT Line Plus Eco-Dynamics 4x2	1685	M	115,49 (85)	4,6	119	B
Kia N.OPTIMA SW 1.6 CRDi VGT Drive DCT Eco-Dyn	1598	A	135,87 (100)	4,6	122	A
Kia SPORTAGE (MY18) 1.7 CRDi VGT Concept Plus Eco-Dynamics 4x2	1685	M	115,49 (85)	4,6	119	B
Kia N.OPTIMA SW 1.6 CRDi VGT GT Line DCT Eco-Dyn	1598	A	135,87 (100)	4,6	122	A
Kia SPORTAGE (QLE) 1.7 CRDi VGT GT Line Eco-Dynamics 4x2 (MY17)	1685	M	115,49 (85)	4,6	119	B
Kia SPORTAGE (QLE) 1.7 CRDi VGT DRIVE Eco-Dynamics 4x2 (MY17)	1685	M	115,49 (85)	4,6	119	B
Kia SPORTAGE (QLE) 1.7 CRDi VGT DRIVE Eco-Dynamics 4x2	1685	M	115,49 (85)	4,6	119	B
Kia SPORTAGE (QLE) 1.7 CRDi VGT CONCEPT Eco-Dynamics 4x2	1685	M	115,49 (85)	4,6	119	B
Kia SPORTAGE (QLE) 1.7 CRDi VGT CONCEPT Eco-Dynamics 4x2 (MY17)	1685	M	115,49 (85)	4,6	119	B
Kia SPORTAGE (QLE) 1.7 CRDi VGT x-Tech17 Eco-Dynamics 4x2 (MY17)	1685	M	115,49 (85)	4,6	119	B
Kia OPTIMA (JF) SW 1.7 CRDi VGT GT Line DCT (Pack Luxury)	1685	A	141,3 (104)	4,6	120	A



Marca  
Modelo  
y Versión

Cilindrada  
(cm<sup>3</sup>)  
Cambio (r)  
Potencia  
CV (kW)

Consumo  
(l/100km)  
Emisión CO<sub>2</sub>  
(g/km)  
Clasificación  
Por consumo

Marca  
Modelo  
y Versión

Cilindrada  
(cm<sup>3</sup>)  
Cambio (r)  
Potencia  
CV (kW)

Consumo  
(l/100km)  
Emisión CO<sub>2</sub>  
(g/km)  
Clasificación  
Por consumo

## Kia

Kia CARENS (RP) 1.7 CRDi VGT DRIVE Eco-Dynamics 115 cv 5p	1685	M	115,49 (85)	4,6	120	B
Kia CARENS (RP) 1.7 CRDi VGT DRIVE Eco-Dynamics 115 cv 7p	1685	M	115,49 (85)	4,6	120	B
Kia OPTIMA (JF) SW 1.7 CRDi VGT DRIVE DCT Eco-Dynamics	1685	A	141,3 (104)	4,6	120	A
Kia SPORTAGE 1.7 CRDi VGT x-Tech18 Eco-Dynamics 4x2	1685	M	115,49 (85)	4,6	119	B
Kia OPTIMA (JF) SW 1.7 CRDi VGT GT Line DCT Eco-Dynamics	1685	A	141,3 (104)	4,6	120	A
Kia SPORTAGE (MY20) 1.6 MHEV 48V 136cv GT Line Xtreme 4X4	1598	M	135,87 (100)	4,7	123	B
Kia SPORTAGE (MY20) 1.6 MHEV 48V 136cv GT Line Essential 4X4	1598	M	135,87 (100)	4,7	123	B
Kia SPORTAGE (MY20) 1.6 MHEV 48V 136cv GT Line Essential 4X4 DCT	1598	A	135,87 (100)	4,7	125	B
Kia SPORTAGE (MY20) 1.6 MHEV 48V 136cv GT Line Xtreme 4X4 DCT	1598	A	135,87 (100)	4,7	125	B
Kia SPORTAGE (MY19) 1.6 CRDi 136 GT-Line Xtreme DCT 4x2	1598	A	135,87 (100)	4,7	123	B
Kia SPORTAGE (MY19) 1.6 CRDi 136 GT-Line Essential DCT 4x2	1598	A	135,87 (100)	4,7	123	B
Kia SPORTAGE (MY19) 1.6 CRDi Business DCT 136CV 4X2	1598	A	135,87 (100)	4,7	123	B
Kia SPORTAGE (MY19) 1.6 CRDi 115 Drive Plus 4x2	1598	M	115,49 (85)	4,8	126	B
Kia SPORTAGE (MY19) 1.6 CRDi 136 CONCEPT 4x2	1598	M	135,87 (100)	4,8	126	B
Kia SPORTAGE (MY19) 1.6 CRDi 115 GT-Line Xtreme 4x2	1598	M	115,49 (85)	4,8	126	B
Kia SPORTAGE (MY19) 1.6 CRDi 115 GT-Line Essential 4x2	1598	M	115,49 (85)	4,8	126	B
Kia SPORTAGE (MY19) 1.6 CRDi 115 DRIVE 4x2	1598	M	115,49 (85)	4,8	126	B
Kia SPORTAGE (MY19) 1.6 CRDi 136 GT-Line Xtreme 4x2	1598	M	135,87 (100)	4,8	126	B
Kia SPORTAGE (QLE) 2.0 CRDi VGT GT Line Plus 4x2	1995	M	135,87 (100)	4,9	132	C
Kia SPORTAGE (MY19) 1.6 CRDi 136 GT-Line Essential 4x2	1598	M	135,87 (100)	4,8	126	B
Kia SPORTAGE (QLE) 1.7 CRDi VGT GT Line Plus DCT Eco-Dynamics 4x2 141 cv	1685	A	141,3 (104)	4,9	129	C
Kia SPORTAGE (MY19) 1.6 CRDi 136 DRIVE 4x2	1598	M	135,87 (100)	4,8	126	B
Kia SPORTAGE (MY19) 1.6 CRDi 115 CONCEPT 4x2	1598	M	115,49 (85)	4,8	126	B
Kia SPORTAGE (QLE) 2.0 CRDi VGT GT Line 4x2 (MY17)	1995	M	135,87 (100)	4,9	132	C
Kia SPORTAGE (QLE) 1.7 CRDi VGT GT Line DCT Eco-Dynamics 4x2 141 cv (MY17)	1685	A	141,3 (104)	4,9	129	C
Kia SPORTAGE (QLE) 2.0 CRDi VGT GT Line 4x2	1995	M	135,87 (100)	4,9	132	C
Kia SPORTAGE (QLE) 1.7 CRDi VGT DRIVE DCT Eco-Dynamics 4x2 141 cv (MY17)	1685	A	141,3 (104)	4,9	129	C
Kia SPORTAGE (MY19) 1.6 CRDi Business 115CV 4x2	1598	M	115,49 (85)	4,8	126	B

## Kia

Kia SPORTAGE (MY19) 1.6 CRDi Business 136CV 4x2	1598	M	135,87 (100)	4,8	126	B
Kia SOUL (PS) 1.6 CRDi EMOTION DCT (Pack SUV + Pack Visión) (MY17)	1582	A	135,87 (100)	5	130	D
Kia SOUL (PS) 1.6 CRDi DRIVE DCT	1582	A	135,87 (100)	5	130	D
Kia SPORTAGE (MY19) 1.6 CRDi 136 GT-Line Xtreme DCT 4x4	1598	A	135,87 (100)	5,1	133	C
Kia SPORTAGE (MY19) 1.6 CRDi 136 GT-Line Xtreme 4x4	1598	M	135,87 (100)	5,1	134	C
Kia SPORTAGE (MY19) 1.6 CRDi 136 GT-Line Essential DCT 4x4	1598	A	135,87 (100)	5,1	133	C
Kia SPORTAGE (MY19) 1.6 CRDi 136 GT-Line Essential 4x4	1598	M	135,87 (100)	5,1	134	C
Kia SPORTAGE (MY19) 1.6 CRDi Business DCT 136CV 4X4	1598	A	135,87 (100)	5,1	133	C
Kia SPORTAGE (MY19) 1.6 CRDi Business 136CV 4x4	1598	M	135,87 (100)	5,1	134	C
Kia SPORTAGE (QLE) 2.0 CRDi VGT GT Line Plus 4x4	1995	M	135,87 (100)	5,2	139	C
Kia CARENS (RP) 1.7 CRDi VGT EMOTION DCT 141 cv (Pack Luxury) 7p	1685	A	141,3 (104)	5,2	135	C
Kia SPORTAGE (QLE) 2.0 CRDi VGT GT Line 4x4 (MY17)	1995	M	135,87 (100)	5,2	139	C
Kia CARENS (RP) 1.7 CRDi VGT DRIVE 141 cv DCT 5p	1685	A	141,3 (104)	5,2	135	C
Kia CARENS (RP) 1.7 CRDi VGT DRIVE 141 cv DCT 7p	1685	A	141,3 (104)	5,2	135	C
Kia SPORTAGE (QLE) 2.0 CRDi VGT GT Line 4x4	1995	M	135,87 (100)	5,2	139	C
Kia SPORTAGE (MY19) 2.0 CRDi 185 Mild Hybrid 4x4	1995	M	184,78 (136)	5,2	138	C
Kia CEED (CD) 1.0 T-GDi Business Eco-Dynamics	998	M	119,57 (88)	5,3	122	D
Kia CEED (CD) 1.4 T-GDi Business DCT Eco-Dynamics	1353	A	139,95 (103)	5,5	125	D
Kia NUEVO SORENTO MY18 f/l 2.2 CRDi Concept 4x2 (7pl)	2199	M	199,73 (147)	5,7	149	C
Kia SORENTO (UM) 2.2 CRDi CONCEPT 4x2 (7pl) (MY17)	2199	M	199,73 (147)	5,7	149	C
Kia SPORTAGE (MY19) 2.0 CRDi 185 Mild Hybrid Aut 4x4	1995	A	184,78 (136)	5,7	149	D
Kia STINGER (MY19) 2.2 CRDi GT Line 4x2	2199	A	199,73 (147)	5,8	154	C
Kia STINGER (MY19) 2.2 CRDi xTreme 4x2	2199	A	199,73 (147)	5,8	154	C
Kia STINGER (MY19) 2.2 CRDi Style 4x2	2199	A	199,73 (147)	5,8	154	C
Kia SPORTAGE (QLE) 2.0 CRDi VGT GT Line Plus 4x4 185 cv	1995	M	184,78 (136)	5,9	154	D
Kia SPORTAGE (QLE) 2.0 CRDi VGT GT Line 4x4 185 cv	1995	M	184,78 (136)	5,9	154	D
Kia SPORTAGE (QLE) 2.0 CRDi VGT GT Line 4x4 185 cv (MY17)	1995	M	184,78 (136)	5,9	154	D
Kia SORENTO (MY19) SORENTO f/l 2.2 CRDi Drive 4x2 7pl	2199	M	199,73 (147)	5,9	155	C



Marca  
Modelo  
y Versión

Cilindrada  
(cm<sup>3</sup>)  
Cambio (r)  
Potencia  
CV (kW)

Consumo  
(l/100km)  
Emisión CO<sub>2</sub>  
(g/km)  
Clasificación  
Por consumo

Marca  
Modelo  
y Versión

Cilindrada  
(cm<sup>3</sup>)  
Cambio (r)  
Potencia  
CV (kW)

Consumo  
(l/100km)  
Emisión CO<sub>2</sub>  
(g/km)  
Clasificación  
Por consumo

## Kia

Kia SORENTO (MY19) SORENTO f/l 2.2 CRDi Concept 4x2 7pl	2199	M	199,73 (147)	5,9	155	C
Kia SORENTO (MY19) SORENTO f/l 2.2 CRDi Drive Aut 4x2 7pl	2199	A	199,73 (147)	5,9	156	C
Kia SORENTO (MY19) SORENTO f/l 2.2 CRDi Emotion 4x2 7pl	2199	M	199,73 (147)	5,9	155	C
Kia SORENTO (MY19) SORENTO f/l 2.2 CRDi GT Line Aut 4x2 7pl	2199	A	199,73 (147)	5,9	156	C
Kia SORENTO (MY19) SORENTO f/l 2.2 CRDi GT Line Aut 4x2 (Pack Luxury) 7pl	2199	A	199,73 (147)	5,9	156	C
Kia SORENTO (MY19) SORENTO f/l 2.2 CRDi Emotion 4x4 7pl	2199	M	199,73 (147)	5,9	156	C
Kia SORENTO (MY19) SORENTO f/l 2.2 CRDi Drive 4x4 7pl	2199	M	199,73 (147)	5,9	156	C
Kia NUEVO SORENTO MY18 f/l 2,2 CRDi Emotion 4x2 (7pl)	2199	M	199,73 (147)	6	159	C
Kia NUEVO SORENTO MY18 f/l 2,2 CRDi Emotion 4x4 (7pl)	2199	M	199,73 (147)	6	159	C
Kia NUEVO SORENTO MY18 f/l 2.2 CRDi Drive 4x2 (7pl)	2199	M	199,73 (147)	6	159	C
Kia NUEVO SORENTO MY18 f/l 2.2 CRDi Drive 4x4 (7pl)	2199	M	199,73 (147)	6	159	C
Kia SORENTO (UM) 2.2 CRDi DRIVE 4x4 (7pl) (MY17)	2199	M	199,73 (147)	6	159	C
Kia SORENTO (UM) 2.2 CRDi EMOTION 4x4 (7pl) (MY17)	2199	M	199,73 (147)	6	159	C
Kia SORENTO (UM) 2.2 CRDi DRIVE 4x2 (7pl) (MY17)	2199	M	199,73 (147)	6	159	C
Kia SORENTO (MY19) SORENTO f/l 2.2 CRDi Drive Aut 4x4 7pl	2199	A	199,73 (147)	6,1	160	D
Kia SORENTO (MY19) SORENTO f/l 2.2 CRDi GT Line Aut 4x4 7pl	2199	A	199,73 (147)	6,1	160	D
Kia SORENTO (MY19) SORENTO f/l 2.2 CRDi GT Line Aut 4x4 (Pack Luxury) 7pl	2199	A	199,73 (147)	6,1	160	D
Kia NUEVO SORENTO MY18 f/l 2.2 CRDi GT Line Aut 4x2 (Pack Luxury) (7pl)	2199	A	199,73 (147)	6,2	164	D
Kia NUEVO SORENTO MY18 f/l 2.2 CRDi GT Line Aut 4x2 (7pl)	2199	A	199,73 (147)	6,2	164	D
Kia NUEVO SORENTO MY18 f/l 2.2 CRDi Drive Aut 4x2 (7pl)	2199	A	199,73 (147)	6,2	164	D
Kia SPORTAGE (QLE) 2.0 CRDi VGT GT Line AUT 4x4 185 cv	1995	M	184,78 (136)	6,3	166	E
Kia SPORTAGE (QLE) 2.0 CRDi VGT GT Line AUT 4x4 185 cv (MY17)	1995	A	184,78 (136)	6,3	166	E
Kia CEED (CD) 1.4 CVVT Business	1368	M	99,18 (73)	6,2	142	F
Kia SPORTAGE (QLE) 2.0 CRDi VGT GT Line Plus AUT 4x4 185 cv	1995	A	184,78 (136)	6,3	166	E
Kia STINGER (MY19) 2.2 CRDi GT Line 4x4	2199	A	199,73 (147)	6,4	169	D
Kia STINGER (MY19) 2.2 CRDi xTreme 4x4	2199	A	199,73 (147)	6,4	169	D
Kia NUEVO SORENTO MY18 f/l 2.2 CRDi GT Line Aut 4x4 (Pack Luxury) (7pl)	2199	A	199,73 (147)	6,5	170	D
Kia NUEVO SORENTO MY18 f/l 2.2 CRDi Drive Aut 4x4 (7pl)	2199	A	199,73 (147)	6,5	170	D

## Kia

Kia NUEVO SORENTO MY18 f/l 2.2 CRDi GT Line Aut 4x4 (7pl)	2199	A	199,73 (147)	6,5	170	D
Kia SORENTO (UM) 2.2 CRDi X-TECH17 AUT 4x4 (7pl) (MY17)	2199	A	199,73 (147)	6,6	174	D
Kia SORENTO (UM) 2.2 CRDi EMOTION AUT 4x4 (Pack Luxury) (7pl) (MY17)	2199	A	199,73 (147)	6,6	174	D
Kia SORENTO (UM) 2.2 CRDi DRIVE AUT 4x2 (7pl) (MY17)	2199	A	199,73 (147)	6,6	174	D
Kia SORENTO (UM) 2.2 CRDi DRIVE AUT 4x4 (7pl) (MY17)	2199	A	199,73 (147)	6,6	174	D
Kia SORENTO (UM) 2.2 CRDi EMOTION AUT 4x4 (7pl) (MY17)	2199	A	199,73 (147)	6,6	174	D

## Kia Canarias

Kia Canarias Kia NUEVO Cee'd 5p 1.6 CRDi VGT DRIVE+ eco	1582	M	127,8 (94)	3,8	100	A
Kia Canarias Kia RIO 1.4 CRDi	1396	M	89,73 (66)	3,9	102	B
Kia Canarias Kia CEE'D Cee'd_SportsWagon diesel 1.6 CRDi 133cv 6MT 5puertas	1582	M	127,8 (100)	4	104	A
Kia Canarias Kia NUEVO Cee'd 5p 1.6 CRDi CONCEPT	1582	M	127,8 (94)	4,1	109	B
Kia Canarias Kia CEE'D Cee'd_SportsWagon diesel 1.6 CRDi 128cv 6MT 5puertas CONCEPT	1582	M	127,8 (94)	4,3	113	B
Kia Canarias Kia VENG A 5p 1.4 CRDi INNOVA (+isg)	1396	M	89,73 (66)	4,3	114	C
Kia Canarias Kia NUEVO Cee'd 5p 1.6 CRDi VGT DRIVE	1582	M	127,8 (94)	4,3	114	B
Kia Canarias Kia NUEVO Cee'd Cee'd diesel 1.4 CRDi 90cv 6MT 5puertas LX	0	M	89,73 (66)	4,3	114	B
Kia Canarias Kia PROCEE'D pro_cee'd 1.6CRDi 128cv	1582	M	127,8 (94)	4,3	114	B
Kia Canarias Kia SOUL diesel 1.6 CRDi 2wd 136cv 6MT (ISG y 16")	1591	M	135,96 (100)	4,4	118	C
Kia Canarias Kia VENG A 5p 1.4 CRDi WGT CONCEPT	1396	M	77,45 (57)	4,5	124	C
Kia Canarias Kia VENG A 5p 1.4 CRDi_WGT DRIVE MY13	1396	M	89,73 (66)	4,5	119	C
Kia Canarias Kia PROCEE'D 5p 1.6 CRDi (115cv) DRIVE	1582	M	115,57 (85)	4,5	118	C
Kia Canarias Kia CEE'D 5p 1.6 CRDi CONCEPT+	1582	M	115,57 (85)	4,5	115	C
Kia Canarias Kia CEE'D SW 5p 1.6 CRDi EMOTION	1582	M	115,57 (85)	4,6	122	B
Kia Canarias Sportage (2016) diesel 1.7 CRDi 115cv 2wd 6MT	1685	M	115,57 (85)	4,7	124	B
Kia Canarias Kia CARENS Carens diesel 1.7 CRDi High 136cv 6MT 5plazas EX	0	M	115,57 (85)	4,9	129	C
Kia Canarias Kia CARENS Carens diesel 1.7 CRDi High 136cv 6MT 5plazas EX	0	M	115,57 (85)	4,9	129	C
Kia Canarias Kia CARENS diesel 1.7 CRDi 115cv 5/7plazas CONCEPT/S	0	M	115,57 (85)	4,9	129	C
Kia Canarias Kia SOUL Soul diesel 1.6 CRDi 2wd 128cv 6MT	1582	M	127,8 (94)	5	132	D





Marca  
Modelo  
y Versión

Cilindrada  
(cm<sup>3</sup>)  
Cambio (r)  
Potencia  
CV (kW)

Consumo  
(l/100km)  
Emisión CO<sub>2</sub>  
(g/km)  
Clasificación  
Por consumo

Marca  
Modelo  
y Versión

Cilindrada  
(cm<sup>3</sup>)  
Cambio (r)  
Potencia  
CV (kW)

Consumo  
(l/100km)  
Emisión CO<sub>2</sub>  
(g/km)  
Clasificación  
Por consumo

## Kia Canarias

Kia Canarias Kia OPTIMA diesel 1.7 CRDi 136cv 6MT EX DRIVE	1685	M	135,96 (100)	5,1	133	B
Kia Canarias Kia SPORTAGE 5p 1.7 CRDi VGT 4x2 CONCEPT_+_DRIVE_+	1685	M	115,57 (85)	5,3	139	C
Kia Canarias Kia SPORTAGE CUGA edition 2.0 TDCi 2wd	2000	M	141,93 (104,39)	5,3	139	C
Kia Canarias Kia SPORTAGE Kia SPORTAGE 2.0 CRDi Low 2wd DRIVE	0	M	135,96 (100)	5,5	147	D
Kia Canarias Kia SPORTAGE 2.0 CRDi 2WD 136cv 6MT EX DRIVE	1995	M	135,96 (100)	5,5	147	D
Kia Canarias Kia CEE'D 1.6 CRDi 128cv 6AT 5puertas EX	0	A	127,8 (94)	5,5	145	E
Kia Canarias Kia SPORTAGE 5p 2.0 CRDi VGT 4x4 DRIVE, EMOTION	1995	M	135,96 (100)	5,7	149	D
Kia Canarias Kia SORENTO 2.2 CRDi 4wd 200cv 6MT 7plazas EX	2199	M	197,14 (147)	6	159	C
Kia Canarias Kia OPTIMA diesel 1.7 CRDi 136cv AUT. DRIVE	1685	A	135,96 (100)	6	158	D

## Lancia

Lancia N.Ypsilon 1.3 GOLD Multijet II Serie 2	1242	M	95,11 (70)	3,8	99	C
Lancia N.Ypsilon 1.3 GOLD Multijet II Serie 2 (M1-AF)	1242	M	95,11 (70)	3,8	99	C
Lancia N.Ypsilon 1.3 PLATINUM Multijet II Serie 2 (M1-AF)	1242	M	95,11 (70)	3,8	99	C
Lancia N.Ypsilon 1.3 PLATINUM Multijet II Serie 2	1242	M	95,11 (70)	3,8	99	C
Lancia N.Ypsilon 1.3 30° ANIVERSARIO Multijet II Serie 1	1242	M	95,11 (70)	3,8	99	C
Lancia N.Ypsilon 1.3 30° ANIVERSARIO Multijet II Serie 1 (M1-AF)	1242	M	95,11 (70)	3,8	99	C
Lancia N.Ypsilon 1.3 SILVER Multijet II Serie 1 (M1-AF)	1248	M	95,11 (70)	3,8	99	C
Lancia N.Ypsilon 1.3 BLACK & RED Multijet II Serie 1 (M1-AF)	1248	M	95,11 (70)	3,8	99	C
Lancia N.Ypsilon 1.3 ELEFANTINO MY14 Multijet II Serie 1	1242	M	95,11 (70)	3,8	99	C
Lancia N.Ypsilon 1.3 ELEFANTINO MY14 Multijet II Serie 1 (M1-AF)	1242	M	95,11 (70)	3,8	99	C
Lancia N.Ypsilon 1.3 GOLD Multijet II Serie 1 (M1-AF)	1248	M	95,11 (70)	3,8	99	C
Lancia N.Ypsilon 1.3 PLATINUM Multijet II Serie 1 (M1-AF)	1248	M	95,11 (70)	3,8	99	C
Lancia N.Ypsilon 1.3 GOLD Multijet II (M1-AF)	1248	M	95,11 (70)	3,8	99	C
Lancia N.Ypsilon 1.3 PLATINUM Multijet II	1248	M	95,11 (70)	3,8	99	C
Lancia N.Ypsilon 1.3 GOLD Multijet II	1248	M	95,11 (70)	3,8	99	C
Lancia N.Ypsilon 1.3 SILVER Multijet II	1248	M	95,11 (70)	3,8	99	C
Lancia N.Ypsilon 1.3 BLACK & RED Multijet II	1248	M	95,11 (70)	3,8	99	C

## Lancia

Lancia N.Ypsilon 1.3 GOLD Multijet II Serie 1	1248	M	95,11 (70)	3,8	99	C
Lancia N.Ypsilon 1.3 PLATINUM Multijet II Serie 1	1248	M	95,11 (70)	3,8	99	C
Lancia N.Ypsilon 1.3 BLACK & RED Multijet II Serie 1	1248	M	95,11 (70)	3,8	99	C
Lancia N.Ypsilon 1.3 SILVER Multijet II Serie 1	1248	M	95,11 (70)	3,8	99	C
Lancia N.Ypsilon 1.3 ELLE MY14 Multijet II Serie 1 (M1-AF)	1242	M	95,11 (70)	3,8	99	C
Lancia N.Ypsilon 1.3 ELLE MY14 Multijet II Serie 1	1242	M	95,11 (70)	3,8	99	C
Lancia Musa 1.3 Mjt S&S GOLD E5 Serie 2	1248	M	95,11 (70)	4,3	114	C
Lancia Delta 1.6 MJTD STEEL 105CV Serie 2	1956	M	104,62 (77)	4,4	115	B
Lancia Delta 1.6 MJTD SILVER 105CV Serie 2	1598	M	104,62 (77)	4,4	115	B
Lancia Delta 1.6 MJTD SILVER 105CV Serie 2 (M1-AF)	1598	M	104,62 (77)	4,4	115	B
Lancia Delta 1.6 MJTD STEEL 105CV Serie 2 (M1-AF)	1956	M	104,62 (77)	4,4	115	B
Lancia Delta 1.6 MJTD GOLD 120CV Serie 2 (M1-AF)	1598	M	104,62 (77)	4,5	117	B
Lancia Delta "1.6 MJTD ""S"" 120CV Serie 2 (M1-AF)"	1598	M	104,62 (77)	4,5	117	B
Lancia Delta "1.6 MJTD ""S"" 120CV Serie 2"	1598	M	104,62 (77)	4,5	117	B
Lancia Delta 1.6 MJTD GOLD 120CV Serie 2	1598	M	104,62 (77)	4,5	117	B
Lancia Delta 1.6 Mjtd GOLD SELECTRONIC Serie 1	1598	A	119,57 (88)	4,6	120	B
Lancia Delta 1.6 Mjtd STEEL Serie 1	1598	M	104,62 (77)	4,6	120	B
Lancia Delta 1.6 Mjtd SILVER Serie 1	1598	M	104,62 (77)	4,6	120	B
Lancia Delta 1.6 Mjtd GOLD Serie 1	1598	M	104,62 (77)	4,6	120	B
Lancia Delta 1.6 MJTD SILVER 105CV Serie 1 (M1-AF)	1598	M	104,62 (77)	4,6	120	B
Lancia Delta 1.6 MJTD STEEL 105CV Serie 1 (M1-AF)	1956	M	104,62 (77)	4,6	120	B
Lancia Delta 1.6 MJTD GOLD 105CV Serie 1 (M1-AF)	1598	M	104,62 (77)	4,6	120	B
Lancia Delta 1.6 MJTD GOLD MTA 120CV Serie 1 (M1-AF)	1598	M	104,62 (77)	4,6	120	B
Lancia Delta "1.6 MJTD ""S"" 120CV Serie 1 (M1-AF)"	1598	M	104,62 (77)	4,7	122	B
Lancia Delta "1.6 Mjtd ""S"" MOMODESIGN Serie 1"	1598	M	119,57 (88)	4,7	122	B
Lancia Delta 2.0 Mjtd GOLD Serie 1	1956	M	164,4 (121)	5,1	135	C
Lancia Delta 1.9 Twinturbo Multijet 190 CV Serie 1 (M1-AF)	1598	M	104,62 (77)	5,7	149	D
Lancia Delta 1.9 Twinturbo Multijet 190 CV Serie 1	1910	M	188,86 (139)	5,7	149	D



Marca  
Modelo  
y Versión

Cilindrada  
(cm<sup>3</sup>)  
Cambio (r)  
Potencia  
CV (kW)  
Consumo  
(l/100km)  
Emisión CO<sub>2</sub>  
(g/km)  
Clasificación  
Por consumo

Marca  
Modelo  
y Versión

Cilindrada  
(cm<sup>3</sup>)  
Cambio (r)  
Potencia  
CV (kW)  
Consumo  
(l/100km)  
Emisión CO<sub>2</sub>  
(g/km)  
Clasificación  
Por consumo

## Lancia

Lancia Delta "1.9 Mjtd ""S"" MOMODESIGN Serie 1"	1910	M	188,86 (139)	5,7	149	D
Lancia Thema 3.0 Multijet GOLD	2987	A	190,22 (140)	7,1	185	D
Lancia Thema 3.0 Multijet PLATINUM 190 cv	2987	A	190,22 (140)	7,1	185	D
Lancia Thema 3.0 Multijet EXECUTIVE	2987	A	239,13 (176)	7,2	191	D
Lancia Thema 3.0 Multijet PLATINUM 239 cv	2987	A	239,13 (176)	7,2	185	D
Lancia Voyager 2.8 CRD PLATINUM	2768	A	163,04 (120)	7,9	207	D
Lancia Voyager 2.8 CRD SILVER	2768	A	163,04 (120)	7,9	207	D
Lancia Voyager 2.8 CRD GOLD	2768	A	163,04 (120)	7,9	207	D
Lancia Voyager 2.8 CRD GOLD Serie 0 (M1-AF)	2776	M	163,04 (120)	7,9	207	D
Lancia Voyager 2.8 CRD Platinum Serie 2	2776	A	176,63 (130)	7,9	207	D
Lancia Voyager 2.8 CRD SILVER Serie 1 (M1-AF)	2776	M	177,85 (130,9)	7,9	207	D
Lancia Voyager 2.8 CRD GOLD Serie 1 (M1-AF)	2776	M	177,85 (130,9)	7,9	207	D
Lancia Voyager "2.8 CRD ""S"" Serie 2 (M1-AF)"	2776	A	176,63 (130)	7,9	207	D
Lancia Voyager 2.8 CRD PLATINUM Serie 0 (M1-AF)	2776	M	163,04 (120)	7,9	207	D
Lancia Voyager 2.8 CRD SILVER Serie 0 (M1-AF)	2776	M	163,04 (120)	7,9	207	D
Lancia Voyager 2.8 CRD PLATINUM Serie 2 (M1-AF)	2776	M	176,63 (130)	7,9	207	D
Lancia Voyager 2.8 CRD PLATINUM Serie 1 (M1-AF)	2776	M	177,85 (130,9)	7,9	207	D
Lancia Voyager 2.8 CRD SILVER Serie 2 (M1-AF)	2776	M	176,63 (130)	7,9	207	D
Lancia Voyager "2.8 CRD ""S"" Serie 2"	2776	A	176,63 (130)	7,9	207	D
Lancia Voyager 2.8 CRD Silver Serie 2	2776	A	176,63 (130)	7,9	207	D
Lancia Voyager 2.8 CRD Platinum Serie 2 (M1-AF)	2776	A	176,63 (130)	7,9	207	D
Lancia Voyager "2.8 CRD ""S"" Serie 3"	2776	M	176,63 (130)	7,9	207	D
Lancia Voyager 2.8 CRD SILVER Serie 3	2776	M	176,63 (130)	7,9	207	D
Lancia Voyager "2.8 CRD ""S"" Serie 3 (M1-AF)"	2776	M	176,63 (130)	7,9	207	D
Lancia Voyager 2.8 CRD SILVER Serie 3 (M1-AF)	2776	M	176,63 (130)	7,9	207	D
Lancia Voyager 2.8 CRD PLATINUM Serie 3	2776	M	176,63 (130)	7,9	207	D
Lancia Voyager 2.8 CRD PLATINUM Serie 3 (M1-AF)	2776	M	176,63 (130)	7,9	207	D
Lancia Voyager 2.8 CRD Silver Serie 2 (M1-AF)	2776	A	176,63 (130)	7,9	207	D

## Lancia

Lancia Voyager 2.8 CRD GOLD my13 (Serie 1)	2776	A	177,99 (131)	7,9	207	D
Lancia Voyager 2.8 CRD SILVER my13 (Serie 1)	2776	A	177,99 (131)	7,9	207	D
Lancia Voyager 2.8 CRD PLATINUM my13 (Serie 1)	2776	A	177,99 (131)	7,9	207	D

## Land Rover

Land Rover Range Rover Evoque D150 FWD Manual - Standard/S/R-Dynamic/R-Dynamic S	1999	M	149,46 (110)	5,4	143	C
Land Rover Range Rover Evoque D150 AWD Auto - Standard/S/SE/HSE/R-Dynamic/R-Dynamic S/R-Dynamic SE/R-Dynamic HSE	1999	A	149,46 (110)	5,6	149	D
Land Rover Range Rover Evoque D180 AWD Auto - Standard/S/SE/HSE/R-Dynamic/R-Dynamic S/R-Dynamic SE/R-Dynamic HSE/First Edition	1999	A	179,35 (132)	5,7	150	D
Land Rover Discovery Sport eD4 150CV 2WD - Pure/SE/HSE/HSE Luxury	1999	M	149,46 (110)	5,7	149	C
Land Rover Range Rover Velar 2.0D D180 180CV 4WD Auto - Standard/R-Dynamic Base	1999	A	179,35 (132)	5,8	152	C
Land Rover Range Rover Velar 2.0D D180 180CV 4WD Auto - S/SE/HSE/R-Dynamic S/R-Dynamic SE/R-Dynamic HSE	1999	A	179,35 (132)	5,9	157	C
Land Rover Range Rover Evoque D240 AWD Auto - Standard/S/SE/HSE/R-Dynamic/R-Dynamic S/R-Dynamic SE/R-Dynamic HSE	1999	A	240,49 (177)	6,2	163	E
Land Rover Discovery Sport TD4 180CV 4WD Auto - Pure/SE/Landmark Edition/HSE/HSE Luxury - 5 asientos	1999	A	179,35 (132)	6,4	169	E
Land Rover Discovery Sport TD4 150CV 4WD Auto - Pure/SE/HSE/HSE Luxury - 5 asientos	1999	A	149,46 (110)	6,4	169	E
Land Rover Discovery Sport TD4 180CV 4WD Man - Pure/SE/Landmark Edition/HSE/HSE Luxury - 5 asientos	1999	M	179,35 (132)	6,4	168	E
Land Rover Discovery Sport TD4 180CV 4WD Auto - Pure/SE/Landmark Edition/HSE/HSE Luxury - 7 asientos	1999	A	179,35 (132)	6,4	170	E
Land Rover Discovery Sport TD4 150CV 4WD Auto - Pure/SE/HSE/HSE Luxury - 7 asientos	1999	A	149,46 (110)	6,4	170	E
Land Rover Discovery Sport TD4 180CV 4WD Man - Pure/SE/Landmark Edition/HSE/HSE Luxury - 7 asientos	1999	M	179,35 (132)	6,4	170	E
Land Rover Discovery Sport TD4 150CV 4WD Man - Pure/SE/HSE/HSE Luxury - 5 asientos	1999	M	149,46 (110)	6,5	170	E
Land Rover Range Rover Velar 2.0D D240 240CV 4WD Auto - S/SE/HSE/R-Dynamic S/R-Dynamic SE/R-Dynamic HSE	1999	A	240,49 (177)	6,5	171	D
Land Rover Range Rover Velar 3.0D D275 275CV 4WD Auto - S/SE/HSE/R-Dynamic S/R-Dynamic SE/R-Dynamic HSE	2993	A	274,46 (202)	6,6	173	D
Land Rover Range Rover Velar 3.0D D300 300CV 4WD Auto - S/SE/HSE/R-Dynamic S/R-Dynamic SE/R-Dynamic HSE	2993	A	300,27 (221)	6,6	173	D
Land Rover Discovery Sport TD4 150CV 4WD Man - Pure/SE/HSE/HSE Luxury - 7 asientos	1999	M	149,46 (110)	6,6	173	E



Marca  
Modelo  
y Versión

Cilindrada  
(cm<sup>3</sup>)  
Cambio (°)  
Potencia  
CV (kW)

Consumo  
(l/100km)  
Emisión CO<sub>2</sub>  
(g/km)  
Clasificación  
Por consumo

Marca Modelo y Versión	Cilindrada (cm <sup>3</sup> )	Cambio (°)	Potencia CV (kW)	Consumo (l/100km)	Emisión CO <sub>2</sub> (g/km)	Clasificación Por consumo
Land Rover Range Rover Velar 2.0D D240 240CV 4WD Auto - Standard/R-Dynamic Base	1999	A	240,49 (177)	6,7	176	D
Land Rover Range Rover Velar 3.0D D275 275CV 4WD Auto - Standard/R-Dynamic Base	2993	A	274,46 (202)	6,7	178	D
Land Rover Range Rover Velar 3.0D D300 300CV 4WD Auto - Standard/R-Dynamic Base	2993	A	300,27 (221)	6,7	178	D
Land Rover Discovery Sport SD4 240CV 4WD Auto - SE/HSE/HSE Luxury - 5 asientos	1999	A	240,49 (177)	6,8	181	E
Land Rover Discovery Sport SD4 240CV 4WD Auto - SE/HSE/HSE Luxury - 7 asientos	1999	A	240,49 (177)	6,9	182	E

Marca  
Modelo  
y Versión

Cilindrada  
(cm<sup>3</sup>)  
Cambio (°)  
Potencia  
CV (kW)

Consumo  
(l/100km)  
Emisión CO<sub>2</sub>  
(g/km)  
Clasificación  
Por consumo

## Land Rover

Marca Modelo y Versión	Cilindrada (cm <sup>3</sup> )	Cambio (°)	Potencia CV (kW)	Consumo (l/100km)	Emisión CO <sub>2</sub> (g/km)	Clasificación Por consumo
Land Rover Discovery 2.0D SD4 240CV 4WD Auto - S/SE/HSE/HSE Luxury - 7 asientos	1999	A	240,49 (177)	7,4	194	D
Land Rover Discovery 2.0D SD4 240CV 4WD Auto - S/SE/HSE/HSE Luxury - 5 asientos	1999	A	240,49 (177)	7,4	194	D
Land Rover Range Rover Sport 3.0D SDV6 249CV 4WD Auto - S/SE/HSE/HSE Dynamic - 5 asientos	2993	A	248,64 (183)	7,5	198	D
Land Rover Range Rover Sport 3.0D SDV6 249CV 4WD Auto - S/SE/HSE/HSE Dynamic - 7 asientos	2993	A	248,64 (183)	7,5	198	D
Land Rover Range Rover Sport 3.0D SDV6 249CV 4WD Auto - S/SE/HSE/HSE Dynamic - 5 asientos	2993	A	248,64 (183)	7,5	198	D
Land Rover Range Rover Sport 3.0D SDV6 249CV 4WD Auto - S/SE/HSE/HSE Dynamic - 7 asientos	2993	A	248,64 (183)	7,5	198	D
Land Rover Range Rover Sport 3.0D SDV6 249CV 4WD Auto - S/SE/HSE/HSE Dynamic - 5 asientos	2993	A	248,64 (183)	7,5	198	D
Land Rover Range Rover Sport 3.0D SDV6 249CV 4WD Auto - S/SE/HSE/HSE Dynamic - 7 asientos	2993	A	248,64 (183)	7,5	198	D
Land Rover Range Rover 3.0D SDV6 275CV 4WD LWB Auto - Vogue/Autobiography/SVAutobiography - 4 asientos	2993	A	274,46 (202)	7,6	201	D
Land Rover Range Rover 3.0D SDV6 275CV 4WD LWB Auto - Vogue/Autobiography/SVAutobiography - 5 asientos	2993	A	274,46 (202)	7,6	201	D
Land Rover Range Rover 3.0D SDV6 275CV 4WD SWB Auto - HSE/Vogue/Autobiography - 4 asientos	2993	A	274,46 (202)	7,6	199	E
Land Rover Range Rover 3.0D SDV6 275CV 4WD SWB Auto - HSE/Vogue/Autobiography - 5 asientos	2993	A	274,46 (202)	7,6	199	E
Land Rover Discovery 3.0D SDV6 306CV 4WD Auto - SE/HSE/HSE Luxury - 5 asientos	2993	A	305,71 (225)	7,6	201	D
Land Rover Discovery 3.0D SDV6 306CV 4WD Auto - SE/HSE/HSE Luxury - 7 asientos	2993	A	305,71 (225)	7,7	202	E
Land Rover Range Rover 4.4D SDV8 339CV 4WD SWB Auto - Vogue/Autobiography - 5 asientos	4367	A	339,67 (250)	9,2	243	G
Land Rover Range Rover 4.4D SDV8 339CV 4WD SWB Auto - Vogue/Autobiography - 4 asientos	4367	A	339,67 (250)	9,2	243	G
Land Rover Range Rover 4.4D SDV8 339CV 4WD LWB Auto - Vogue/Autobiography/SVAutobiography - 4 asientos	4367	A	339,67 (250)	9,2	244	F
Land Rover Range Rover 4.4D SDV8 339CV 4WD LWB Auto - Vogue/Autobiography/SVAutobiography - 5 asientos	4367	A	339,67 (250)	9,2	244	F
Land Rover Range Rover Sport 4.4D SDV8 339CV 4WD Auto - HSE Dynamic/Autobiography Dynamic	4367	A	339,67 (250)	9,2	243	F

## Mahindra

Mahindra XUV 500 FWD	2179	M	139,95 (103)	6,5	172	E
Mahindra XUV 500 AWD	2179	M	139,95 (103)	7	184	F

## Maserati



Marca Modelo y Versión	Cilindrada (cm <sup>3</sup> )	Cambio (*)	Potencia CV (kW)	Consumo (l/100km)	Emisión CO <sub>2</sub> (g/km)	Clasificación Por consumo
Maserati GHIBLI DIESEL	2987	A	274,46 (202)	5,9	158	B
Maserati GHIBLI DIESEL M156 7D2 5LW	2987	A	250 (184)	5,9	158	B
Maserati GHIBLI DIESEL M156 7D2 5HW	2987	A	274,46 (202)	5,9	158	B
Maserati QUATTROPORTE DIESEL M156 6D2 4HW	2987	A	274,46 (202)	6,2	163	B
Maserati QUATTROPORTE DIESEL M156 6D2 5HW	2987	A	274,46 (202)	6,2	163	B

## Maserati

Marca Modelo y Versión	Cilindrada (cm <sup>3</sup> )	Cambio (*)	Potencia CV (kW)	Consumo (l/100km)	Emisión CO <sub>2</sub> (g/km)	Clasificación Por consumo
Maserati QUATTROPORTE DIESEL M156 6D2 4LW	2987	A	250 (184)	6,2	163	B
Maserati QUATTROPORTE DIESEL M156 6D2 5LW	2987	A	250 (184)	6,2	163	B
Maserati Quattroporte DIESEL	2987	A	274,46 (202)	6,2	163	B
Maserati LEVANTE DIESEL M156 1G4 5HWS	2987	A	274,46 (202)	7,2	189	D
Maserati LEVANTE DIESEL M156 1G4 5LWS	2987	A	250 (184)	7,2	189	D
Maserati LEVANTE DIESEL M156 1G4 5HW	2987	A	274,46 (202)	7,2	189	D
Maserati GHIBLI DIESEL M156 7D2 5LWG	2979	A	250 (184)	7	184	D
Maserati GHIBLI DIESEL M156 7D2 5HBG	2979	A	274,46 (202)	7	184	D
Maserati GHIBLI DIESEL M156 7D2 5LDG	2979	A	250 (184)	7	184	D
Maserati GHIBLI DIESEL M156 7D2 5HDG	2979	A	274,46 (202)	7	184	D
Maserati GHIBLI DIESEL M156 7D2 5LADG	2987	A	250 (184)	7,2	189	D
Maserati GHIBLI DIESEL M156 7D2 5HADG	2987	A	274,46 (202)	7,2	189	D
Maserati QUATTROPORTE DIESEL M156 6D2 5LDG	2979	A	250 (184)	7,2	190	C
Maserati QUATTROPORTE DIESEL M156 6D2 4LDG	2979	A	250 (184)	7,2	190	C
Maserati QUATTROPORTE DIESEL M156 6D2 4HDG	2979	A	274,46 (202)	7,2	190	C
Maserati QUATTROPORTE DIESEL M156 6D2 5HDG	2979	A	274,46 (202)	7,2	190	C
Maserati QUATTROPORTE DIESEL M156 6D2 5LWG	2979	A	250 (184)	7,2	190	C
Maserati QUATTROPORTE DIESEL M156 6D2 5HBG	2979	A	274,46 (202)	7,2	190	C
Maserati QUATTROPORTE DIESEL M156 6D2 4HBG	2979	A	274,46 (202)	7,2	190	C
Maserati QUATTROPORTE DIESEL M156 6D2 4LWG	2979	A	250 (184)	7,2	190	C
Maserati QUATTROPORTE DIESEL M156 6D2 5HADG	2987	A	274,46 (202)	7,2	190	C
Maserati QUATTROPORTE DIESEL M156 6D2 5LADG	2987	A	250 (184)	7,2	190	C
Maserati QUATTROPORTE DIESEL M156 6D2 4LADG	2987	A	250 (184)	7,2	190	C
Maserati QUATTROPORTE DIESEL M156 6D2 4HADG	2987	A	274,46 (202)	7,2	190	C
Maserati LEVANTE DIESEL M156 1G4 5LDG	2987	A	250 (184)	7,8	207	E
Maserati LEVANTE DIESEL M156 1G4 5HDG	2987	A	274,46 (202)	7,8	207	E
Maserati LEVANTE DIESEL M156 1G4 5HAD	2987	A	274,46 (202)	7,8	207	E
Maserati LEVANTE DIESEL M156 1G4 5LAD	2987	A	250 (184)	7,8	207	E



Marca  
Modelo  
y Versión

Cilindrada  
(cm<sup>3</sup>)  
Cambio (\*)  
Potencia  
CV (kW)  
Consumo  
(l/100km)  
Emisión CO<sub>2</sub>  
(g/km)  
Clasificación  
Por consumo

Marca  
Modelo  
y Versión

Cilindrada  
(cm<sup>3</sup>)  
Cambio (\*)  
Potencia  
CV (kW)  
Consumo  
(l/100km)  
Emisión CO<sub>2</sub>  
(g/km)  
Clasificación  
Por consumo

## Maserati

Maserati LEVANTE DIESEL M156 1G4 5LDGD	2987	A	250 (184)	7,9	208	E
Maserati LEVANTE DIESEL M156 1G4 5HDGD	2987	A	274,46 (202)	7,9	208	E

## Mazda

Mazda MAZDA 3 1.8DE (116) ORIGIN Y EVOLUTION 5P Man.	1759	M	115,49 (85)	4,1	107	A
Mazda MAZDA 3 1.8DE (116) ORIGIN Y EVOLUTION 4P Man.	1759	M	115,49 (85)	4,1	106	A
Mazda MAZDA CX-3 1.8DE (115) 2WD	1759	M	115,49 (85)	4,4	114	C
Mazda MAZDA 6 Mazda 6 2.2DE (150) SDN	2191	M	149,46 (110)	4,4	117	A
Mazda MAZDA CX-30 1.8DE (115) 2WD	1759	M	115,49 (85)	4,4	116	B
Mazda MAZDA 6 Mazda 6 2.2DE (150) WGN	2191	M	149,46 (110)	4,5	119	A
Mazda MAZDA 6 Mazda 6 2.2DE (184) SDN	2191	M	183,42 (135)	4,7	124	A
Mazda MAZDA CX-3 1.8DE (115) 4WD	1759	M	115,49 (85)	4,8	126	C
Mazda MAZDA 6 Mazda 6 2.2DE (184) WG	2191	M	183,42 (135)	4,8	126	B
Mazda MAZDA CX-5 Mazda CX-5 2.2DE (150) 4x2	2191	M	149,46 (110)	4,9	128	B
Mazda MAZDA CX-3 1.8DE (115) 2WD AUT.	1759	A	115,49 (85)	4,9	129	D
Mazda MAZDA CX-5 Mazda CX-5 2.2DE (150) 4x2 ORIGIN Y EVOLUTION	2191	M	149,46 (110)	5	130	C
Mazda MAZDA CX-30 1.8DE (115) 2WD AUT.	1759	A	115,49 (85)	5	129	C
Mazda MAZDA 6 Mazda 6 2.2DE (150) SDN Aut.	2191	A	149,46 (110)	5,1	133	B
Mazda MAZDA 6 Mazda 6 2.2DE (184) WG Aut.	2191	A	183,42 (135)	5,1	134	B
Mazda MAZDA 6 Mazda 6 2.2DE (184) SDN Aut.	2191	A	183,42 (135)	5,1	133	B
Mazda MAZDA 6 Mazda 6 2.2DE (150) WGN AWD	2191	M	149,46 (110)	5,1	135	B
Mazda MAZDA 6 Mazda 6 2.2DE (150) WGN Aut.	2191	A	149,46 (110)	5,1	134	B
Mazda MAZDA CX-5 Mazda CX-5 2.2DE (184) 4x4	2191	M	183,42 (135)	5,2	137	C
Mazda MAZDA CX-5 Mazda CX-5 2.2DE (150) 4x4	2191	M	149,46 (110)	5,2	137	C
Mazda MAZDA CX-3 1.8DE (115) 4WD AUT.	1759	A	115,49 (85)	5,2	137	D
Mazda MAZDA 6 Mazda 6 2.2DE (184) WG AWD Aut.	2191	A	183,42 (135)	5,4	142	C
Mazda MAZDA CX-5 Mazda CX-5 2.2DE (150) 4x2 Aut.	2191	A	149,46 (110)	5,5	143	D
Mazda MAZDA CX-5 Mazda CX-5 2.2DE (184) 4x4 Aut.	2191	A	183,42 (135)	5,5	145	D

## Mazda

Mazda MAZDA CX-5 Mazda CX-5 2.2DE (150) 4x4 Aut.	2191	A	149,46 (110)	5,6	147	D
--	------	---	--------------	-----	-----	---

## Mercedes-Benz

Mercedes-Benz Clase A Compacto (W177) 180 d aut.	1461	A	115,49 (85)	3,9	103	A
Mercedes-Benz Clase A Sedán (V177) 180 d aut.	1461	A	115,49 (85)	3,9	103	A
Mercedes-Benz Clase B (W247) 180 d aut.	1461	A	115,49 (85)	3,9	103	A
Mercedes-Benz Clase A Compacto (W177) 180 d man.	1461	M	115,49 (85)	4,1	110	B
Mercedes-Benz Clase B (W247) 180 d man.	1461	M	115,49 (85)	4,2	111	B
Mercedes-Benz Clase A Compacto (W177) 200 d aut.	1950	A	149,46 (110)	4,2	110	B
Mercedes-Benz CITAN 108 CDI BE Tourer Larga (M1)	1461	M	74,73 (55)	4,3	112	B
Mercedes-Benz CITAN 109 CDI BE Tourer Larga (M1)	1461	M	89,67 (66)	4,3	112	B
Mercedes-Benz CLA Coupé (C118) 200 d aut.	1950	A	149,46 (110)	4,3	112	A
Mercedes-Benz CLA Coupé (C118) 220 d aut.	1950	A	190,22 (140)	4,3	114	A
Mercedes-Benz Clase C Berlina (W205) 200 d (FL)	1597	A	160,33 (118)	4,2	112	A
Mercedes-Benz Clase A Compacto (W177) 220 d aut.	1950	A	190,22 (140)	4,3	114	B
Mercedes-Benz CITAN 111 CDI BE Tourer Larga (M1)	1461	M	110,05 (81)	4,4	115	B
Mercedes-Benz Clase B (W247) 200 d aut.	1950	A	149,46 (110)	4,4	115	B
Mercedes-Benz Clase B (W247) 220 d aut.	1950	A	190,22 (140)	4,4	116	B
Mercedes-Benz CITAN 111 CDI BE Tourer Extralarga (M1)	1461	M	110,05 (81)	4,5	119	B
Mercedes-Benz CITAN 108 CDI BE Tourer Larga (M1)	1461	M	74,73 (55)	4,5	119	B
Mercedes-Benz CITAN 109 CDI BE Tourer Larga (M1)	1461	M	89,67 (66)	4,5	119	B
Mercedes-Benz Clase C Estate (S205) 200 d (FL)	1597	A	160,33 (118)	4,3	114	A
Mercedes-Benz Clase E Berlina (W213) 200 d	1597	A	160,33 (118)	4,3	114	A
Mercedes-Benz Clase C Berlina (W205) 220 d (FL)	1950	A	194,29 (143)	4,4	117	B
Mercedes-Benz Clase C Estate (S205) 220 d (FL)	1950	A	194,29 (143)	4,5	119	B
Mercedes-Benz Clase E Berlina (W213) 220 d	1950	A	194,29 (143)	4,6	122	A
Mercedes-Benz GLA (H247) 200 d	1950	A	149,46 (110)	4,6	121	B
Mercedes-Benz Clase C Coupé (C205) 220 d (FL)	1950	A	194,29 (143)	4,6	121	B



Marca  
Modelo  
y Versión

Cilindrada  
(cm<sup>3</sup>)  
Cambio (\*)  
Potencia  
CV (kW)

Consumo  
(l/100km)  
Emisión CO<sub>2</sub>  
(g/km)  
Clasificación  
Por consumo

Marca  
Modelo  
y Versión

Cilindrada  
(cm<sup>3</sup>)  
Cambio (\*)  
Potencia  
CV (kW)

Consumo  
(l/100km)  
Emisión CO<sub>2</sub>  
(g/km)  
Clasificación  
Por consumo

## Mercedes-Benz

Mercedes-Benz Clase E Estate (S213) 200 d	1597	A	160,33 (118)	4,6	121	A
Mercedes-Benz Clase E Coupe (C238) 220 d	1950	A	194,29 (143)	4,8	126	B
Mercedes-Benz Clase C Cabrio (A205) 220 d (FL)	1950	A	194,29 (143)	4,8	126	B
Mercedes-Benz Clase E Estate (S213) 220 d	1950	A	194,29 (143)	4,9	129	B
Mercedes-Benz GLA (H247) 200 d 4MATIC	1950	A	149,46 (110)	4,9	130	C
Mercedes-Benz Clase C Coupé (C205) 220 d 4MATIC (FL)	1950	A	194,29 (143)	4,9	130	B
Mercedes-Benz Clase E Berlina (W213) 220 d 4MATIC	1950	A	194,29 (143)	5,1	135	B
Mercedes-Benz Clase E Cabrio (A238) 220 d	1950	A	194,29 (143)	5	133	B
Mercedes-Benz Clase C Coupé (C205) 300 d (FL)	1950	A	244,57 (180)	4,9	129	B
Mercedes-Benz Clase C Berlina (W205) 300 d (FL)	1950	A	244,57 (180)	4,9	129	B
Mercedes-Benz GLA (H247) 220 d 4MATIC	1950	A	190,22 (140)	5,3	133	D
Mercedes-Benz Clase C Estate (S205) 300 d (FL)	1950	A	244,57 (180)	5	132	B
Mercedes-Benz Clase C Berlina (W205) 220 d 4MATIC (FL)	1950	A	194,29 (143)	5	131	C
Mercedes-Benz CLS (C257) 300 d	1950	A	244,57 (180)	5,2	137	B
Mercedes-Benz Clase C Estate (S205) 220 d 4MATIC (FL)	1950	A	194,29 (143)	5,1	133	C
Mercedes-Benz Clase E Cabrio (A238) 220 d 4MATIC	1950	A	194,29 (143)	5,2	138	B
Mercedes-Benz Clase E Berlina (W213) 350 d	2925	A	285,33 (210)	5,2	138	B
Mercedes-Benz Clase E Coupe (C238) 220 d 4MATIC	1950	A	194,29 (143)	5,3	137	B
Mercedes-Benz Clase E Estate (S213) 220 d 4MATIC	1950	A	194,29 (143)	5,3	140	B
Mercedes-Benz GLC Coupé (C253) 200 d 4MATIC (FL)	1950	A	163,04 (120)	5,2	137	B
Mercedes-Benz GLC Coupé (C253) 220 d 4MATIC (FL)	1950	A	194,29 (143)	5,2	137	B
Mercedes-Benz CLA Coupé (C117) 220 d aut. (FL)	2143	A	169,84 (125)	5,4	142	D
Mercedes-Benz Clase C Cabrio (A205) 220 d 4MATIC (FL)	1950	A	194,29 (143)	5,2	136	C
Mercedes-Benz CLA Coupé (C117) 200 d aut. (FL)	2143	A	135,87 (100)	5,4	146	D
Mercedes-Benz Clase C Coupé (C205) 300 d 4MATIC (FL)	1950	A	244,57 (180)	5,2	137	C
Mercedes-Benz Clase C Cabrio (A205) 300 d (FL)	1950	A	244,57 (180)	5,2	138	C
Mercedes-Benz CLA Coupé (C117) 220 d 4MATIC aut. (FL)	2143	A	169,84 (125)	5,5	145	D
Mercedes-Benz CLA Shooting Brake (X117) 220 d aut. (FL)	2143	A	169,84 (125)	5,5	144	D

## Mercedes-Benz

Mercedes-Benz Clase C Berlina (W205) 300 d 4MATIC (FL)	1950	A	244,57 (180)	5,3	139	C
Mercedes-Benz Clase E Coupe (C238) 350 d	2925	A	285,33 (210)	5,4	142	C
Mercedes-Benz Clase C Estate (S205) 300 d 4MATIC (FL)	1950	A	244,57 (180)	5,3	141	C
Mercedes-Benz GLA (X156) 220 d aut. (FL)	2143	A	169,84 (125)	5,5	145	D
Mercedes-Benz Clase E Cabrio (A238) 350 d	2925	A	285,33 (210)	5,5	145	C
Mercedes-Benz Clase E Estate (S213) 350 d	2925	A	285,33 (210)	5,5	146	C
Mercedes-Benz GLA (X156) 200 d aut. (FL)	2143	A	135,87 (100)	5,5	147	D
Mercedes-Benz CLA Shooting Brake (X117) 220 d 4MATIC aut. (FL)	2143	A	169,84 (125)	5,6	148	D
Mercedes-Benz CLA Shooting Brake (X117) 200 d aut. (FL)	2143	A	135,87 (100)	5,6	148	D
Mercedes-Benz Clase E Estate (S213) 220 d 4MATIC All-Terrain	1950	A	194,29 (143)	5,6	149	C
Mercedes-Benz Clase E Coupe (C238) 400 d 4MATIC	2925	A	339,67 (250)	5,7	151	C
Mercedes-Benz CLS (C257) 400 d 4MATIC	2925	A	339,67 (250)	5,7	152	B
Mercedes-Benz CLS (C257) 350 d 4MATIC	2925	A	285,33 (210)	5,7	152	B
Mercedes-Benz Clase E Berlina (W213) 400 d 4MATIC	2925	A	339,67 (250)	5,7	150	C
Mercedes-Benz GLC Coupé (C253) 300 d 4MATIC (FL)	1950	A	244,57 (180)	5,8	152	C
Mercedes-Benz GLA (X156) 220 d 4MATIC aut. (FL)	2143	A	169,84 (125)	5,9	155	E
Mercedes-Benz GLC SUV (X253) 220 d 4MATIC	2143	A	169,84 (125)	5,9	156	D
Mercedes-Benz Clase E Estate (S213) 400 d 4MATIC	2925	A	339,67 (250)	5,9	157	C
Mercedes-Benz Clase S Berlina Larga (V222) 350 d (FL)	2925	A	285,33 (210)	6	158	B
Mercedes-Benz Clase S Berlina Corta (W222) 350 d (FL)	2925	A	285,33 (210)	6	158	C
Mercedes-Benz Clase E Cabrio (A238) 400 d 4MATIC	2925	A	339,67 (250)	6	158	D
Mercedes-Benz GLC Coupé (C253) 250 d 4MATIC	2143	A	203,8 (150)	6,1	161	D
Mercedes-Benz GLC SUV (X253) 250 d 4MATIC	2143	A	203,8 (150)	6,1	161	D
Mercedes-Benz Clase S Berlina Corta (W222) 400 d 4MATIC (FL)	2925	A	339,67 (250)	6,2	165	C
Mercedes-Benz Clase S Berlina Larga (V222) 350 d 4MATIC (FL)	2925	A	285,33 (210)	6,2	165	B
Mercedes-Benz Clase S Berlina Larga (V222) 400 d 4MATIC (FL)	2925	A	339,67 (250)	6,2	165	B
Mercedes-Benz Clase S Berlina Corta (W222) 350 d 4MATIC (FL)	2925	A	285,33 (210)	6,2	165	C
Mercedes-Benz GLE SUV (V167) 300 d 4MATIC	1950	A	244,57 (180)	6,1	161	B



Marco  
Modelo  
y Versión

Cilindrada  
(cm<sup>3</sup>)  
Cambio (r)  
Potencia  
CV (kW)

Consumo  
(l/100km)  
Emisión CO<sub>2</sub>  
(g/km)  
Clasificación  
Por consumo

Marco  
Modelo  
y Versión

Cilindrada  
(cm<sup>3</sup>)  
Cambio (r)  
Potencia  
CV (kW)

Consumo  
(l/100km)  
Emisión CO<sub>2</sub>  
(g/km)  
Clasificación  
Por consumo

## Mercedes-Benz

Mercedes-Benz Marco Polo Activity 180 d larga MAN.	1598	M	114,13 (84)	6,3	164	C
Mercedes-Benz Marco Polo Activity 160 d larga MAN.	1598	M	88,32 (65)	6,3	164	C
Mercedes-Benz Vito 109 CDI MIXTAextralarga MAN.	1598	M	88,32 (65)	6,3	164	B
Mercedes-Benz Vito 109 CDI TOURER larga MAN.	1598	M	88,32 (65)	6,3	164	C
Mercedes-Benz Vito 109 CDI TOURER compacta MAN.	1598	M	88,32 (65)	6,3	164	C
Mercedes-Benz Vito 109 CDI TOURER extralarga MAN.	1598	M	88,32 (65)	6,3	164	B
Mercedes-Benz Vito 111 CDI MIXTA compacta MAN.	1598	M	114,13 (84)	6,3	164	C
Mercedes-Benz Vito 111 CDI TOURER extralarga MAN.	1598	M	114,13 (84)	6,3	164	B
Mercedes-Benz Vito 111 CDI TOURER compacta MAN.	1598	M	114,13 (84)	6,3	164	C
Mercedes-Benz Vito 111 CDI TOURER larga MAN.	1598	M	114,13 (84)	6,3	164	C
Mercedes-Benz Vito 109 CDI MIXTA compacta MAN.	1598	M	88,32 (65)	6,3	164	C
Mercedes-Benz Vito 111 CDI MIXTA extralarga MAN.	1598	M	114,13 (84)	6,3	164	B
Mercedes-Benz Vito 111 CDI MIXTA larga MAN.	1598	M	114,13 (84)	6,3	164	C
Mercedes-Benz Vito 109 CDI MIXTA larga MAN.	1598	M	88,32 (65)	6,3	164	C
Mercedes-Benz Clase E Estate (S213) 400 d 4MATIC All-Terrain	2925	A	339,67 (250)	6,4	168	D
Mercedes-Benz Sprinter 316 CDI COMBI COMPACTO BE AUT. (i=3,923) (Euro VI-C)	2143	A	163,04 (120)	6,6	173	B
Mercedes-Benz Sprinter 216 CDI MIXTA COMPACTO BE AUT. (i=3,923) (Euro VI-C)	2143	A	163,04 (120)	6,6	173	B
Mercedes-Benz Sprinter 316 CDI COMBI MEDIO BE AUT. (i=3,923) (Euro VI-C)	2143	A	163,04 (120)	6,6	173	A
Mercedes-Benz Sprinter 216 CDI MIXTA MEDIO BE AUT. (i=3,923) (Euro VI-C)	2143	A	163,04 (120)	6,6	173	A
Mercedes-Benz Sprinter 316 CDI COMBI LARGO BE AUT. (i=3,923) (Euro VI-C)	2143	A	163,04 (120)	6,6	173	A
Mercedes-Benz Sprinter 216 CDI COMBI MEDIO BE AUT. (i=3,923) (Euro VI-C)	2143	A	163,04 (120)	6,6	173	A
Mercedes-Benz Sprinter 316 CDI MIXTA MEDIO BE AUT. (i=3,923) (Euro VI-A)	2143	A	163,04 (120)	6,6	173	A
Mercedes-Benz Sprinter 216 CDI COMBI COMPACTO BE AUT. (i=3,923) (Euro VI-C)	2143	A	163,04 (120)	6,6	173	B
Mercedes-Benz Sprinter 314 CDI COMBI MEDIO BE AUT. (i=3,923) (Euro VI-C)	2143	A	142,66 (105)	6,6	173	A
Mercedes-Benz Sprinter 314 CDI COMBI LARGO T.E. BE AUT. (i=3,923) (Euro VI-C)	2146	A	142,66 (105)	6,6	173	A
Mercedes-Benz Sprinter 214 CDI COMBI COMPACTO BE AUT. (i=3,923) (Euro VI-C)	2143	A	142,66 (105)	6,6	173	B
Mercedes-Benz Sprinter 214 CDI MIXTA COMPACTO BE AUT. (i=3,923) (Euro VI-C)	2143	A	142,66 (105)	6,6	173	B
Mercedes-Benz Sprinter 214 CDI MIXTA MEDIO BE AUT. (i=3,923) (Euro VI-C)	2143	A	142,66 (105)	6,6	173	A

## Mercedes-Benz

Mercedes-Benz Sprinter 314 CDI COMBI COMPACTO BE AUT. (i=3,923) (Euro VI-C)	2143	A	142,66 (105)	6,6	173	B
Mercedes-Benz Sprinter 214 CDI COMBI MEDIO BE AUT. (i=3,923) (Euro VI-C)	2143	A	142,66 (105)	6,6	173	A
Mercedes-Benz Vito 114 CDI BE TOURER extralarga AUT.	2143	A	135,87 (100)	6,6	174	C
Mercedes-Benz Vito 114 CDI BE TOURER extralarga MAN.	2143	M	135,87 (100)	6,6	176	C
Mercedes-Benz Vito 114 CDI BE TOURER compacta MAN.	2143	M	135,87 (100)	6,6	176	D
Mercedes-Benz Vito 114 CDI BE TOURER compacta AUT.	2143	A	135,87 (100)	6,6	174	D
Mercedes-Benz Vito 114 CDI BE MIXTA larga MAN.	2143	M	135,87 (100)	6,6	176	C
Mercedes-Benz Vito 119 CDI BE TOURER extralarga AUT.	2143	A	190,22 (140)	6,6	174	C
Mercedes-Benz Vito 119 CDI BE TOURER larga AUT.	2143	A	190,22 (140)	6,6	174	C
Mercedes-Benz Vito 114 CDI TOURER extralarga MAN.	2143	M	135,87 (100)	6,6	176	C
Mercedes-Benz Vito 119 CDI BE MIXTA extralarga AUT.	2143	A	190,22 (140)	6,6	174	C
Mercedes-Benz Vito 114 CDI BE MIXTA compacta AUT.	2143	A	135,87 (100)	6,6	174	D
Mercedes-Benz Vito 114 CDI BE MIXTA compacta MAN.	2143	M	135,87 (100)	6,6	176	D
Mercedes-Benz Vito 114 CDI BE MIXTA extralarga AUT.	2143	A	135,87 (100)	6,6	174	C
Mercedes-Benz Vito 114 CDI BE MIXTA extralarga MAN.	2143	M	135,87 (100)	6,6	176	C
Mercedes-Benz Vito 114 CDI BE MIXTA larga AUT.	2143	A	135,87 (100)	6,6	174	C
Mercedes-Benz Vito 119 CDI BE TOURER compacta AUT.	2143	A	190,22 (140)	6,6	174	D
Mercedes-Benz Vito 114 CDI BE TOURER larga MAN.	2143	M	135,87 (100)	6,6	176	C
Mercedes-Benz Vito 114 CDI BE TOURER larga AUT.	2143	A	135,87 (100)	6,6	174	C
Mercedes-Benz Vito 116 CDI BE TOURER extralarga MAN.	2143	M	163,04 (120)	6,6	176	C
Mercedes-Benz Vito 119 CDI BE MIXTA compacta AUT.	2143	A	190,22 (140)	6,6	174	D
Mercedes-Benz Vito 116 CDI BE TOURER larga AUT.	2143	A	163,04 (120)	6,6	174	C
Mercedes-Benz Vito 116 CDI BE TOURER larga MAN.	2143	M	163,04 (120)	6,6	176	C
Mercedes-Benz Vito 116 CDI MIXTA larga MAN.	2143	M	163,04 (120)	6,6	176	C
Mercedes-Benz Vito 116 CDI MIXTA compacta MAN.	2143	M	163,04 (120)	6,6	176	D
Mercedes-Benz Vito 116 CDI MIXTA extralarga MAN.	2143	M	163,04 (120)	6,6	176	C
Mercedes-Benz Vito 116 CDI TOURER compacta MAN.	2143	M	163,04 (120)	6,6	176	D
Mercedes-Benz Vito 116 CDI TOURER extralarga MAN.	2143	M	163,04 (120)	6,6	176	C

Gasóleo M1

Gasóleo M1



Marca  
Modelo  
y Versión

Cilindrada  
(cm<sup>3</sup>)  
Cambio (r)  
Potencia  
CV (kW)  
Consumo  
(l/100km)  
Emisión CO<sub>2</sub>  
(g/km)  
Clasificación  
Por consumo

Marca  
Modelo  
y Versión

Cilindrada  
(cm<sup>3</sup>)  
Cambio (r)  
Potencia  
CV (kW)  
Consumo  
(l/100km)  
Emisión CO<sub>2</sub>  
(g/km)  
Clasificación  
Por consumo

## Mercedes-Benz

Mercedes-Benz Vito 116 CDI TOURER larga MAN.	2143	M	163,04 (120)	6,6	176	C
Mercedes-Benz Vito 119 CDI BE MIXTA larga AUT.	2143	A	190,22 (140)	6,6	174	C
Mercedes-Benz Vito 116 CDI BE TOURER extralarga AUT.	2143	A	163,04 (120)	6,6	174	C
Mercedes-Benz Vito 116 CDI BE TOURER compacta MAN.	2143	M	163,04 (120)	6,6	176	D
Mercedes-Benz Vito 114 CDI MIXTA extralarga MAN.	2143	M	135,87 (100)	6,6	176	C
Mercedes-Benz Vito 114 CDI TOURER compacta MAN.	2143	M	135,87 (100)	6,6	176	D
Mercedes-Benz Vito 114 CDI TOURER larga MAN.	2143	M	135,87 (100)	6,6	176	C
Mercedes-Benz Vito 116 CDI BE MIXTA compacta AUT.	2143	A	163,04 (120)	6,6	174	D
Mercedes-Benz Vito 116 CDI BE MIXTA compacta MAN.	2143	M	163,04 (120)	6,6	176	D
Mercedes-Benz Vito 114 CDI MIXTA larga MAN.	2143	M	135,87 (100)	6,6	176	C
Mercedes-Benz Vito 116 CDI BE MIXTA extralarga AUT.	2143	A	163,04 (120)	6,6	174	C
Mercedes-Benz Vito 116 CDI BE MIXTA extralarga MAN.	2143	M	163,04 (120)	6,6	176	C
Mercedes-Benz Vito 116 CDI BE TOURER compacta AUT.	2143	A	163,04 (120)	6,6	174	D
Mercedes-Benz Vito 114 CDI MIXTA compacta MAN.	2143	M	135,87 (100)	6,6	176	D
Mercedes-Benz Vito 116 CDI BE MIXTA larga AUT.	2143	A	163,04 (120)	6,6	174	C
Mercedes-Benz Vito 116 CDI BE MIXTA larga MAN.	2143	M	163,04 (120)	6,6	176	C
Mercedes-Benz GLC SUV (X253) 350 d 4MATIC	2987	A	258,15 (190)	6,7	177	E
Mercedes-Benz Marco Polo Activity 200 d larga MAN.	2143	M	135,87 (100)	6,8	179	C
Mercedes-Benz Clase V V250 d larga AUT.	2143	A	190,22 (140)	6,8	179	C
Mercedes-Benz Marco Polo Activity 220 d larga MAN.	2143	M	163,04 (120)	6,8	179	C
Mercedes-Benz Clase V V250 d compacta AUT.	2143	A	190,22 (140)	6,8	179	D
Mercedes-Benz Clase V V250 d extralarga AUT.	2143	A	190,22 (140)	6,8	179	C
Mercedes-Benz Marco Polo Activity 200 d BE larga MAN.	2143	M	135,87 (100)	6,8	179	C
Mercedes-Benz Clase V V220 d BE compacta AUT.	2143	A	163,04 (120)	6,8	179	D
Mercedes-Benz Clase V V220 d BE larga AUT.	2143	A	163,04 (120)	6,8	179	C
Mercedes-Benz Clase V V220 d BE extralarga MAN.	2143	M	163,04 (120)	6,8	179	C
Mercedes-Benz Clase V V200 d BE larga MAN.	2143	M	135,87 (100)	6,8	179	C
Mercedes-Benz Clase V V200 d BE compacta MAN.	2143	M	135,87 (100)	6,8	179	D

## Mercedes-Benz

Mercedes-Benz Clase V V200 d BE extralarga MAN.	2143	M	135,87 (100)	6,8	179	C
Mercedes-Benz Clase V V200 d BE larga AUT.	2143	A	135,87 (100)	6,8	179	C
Mercedes-Benz Clase V V200 d BE compacta AUT.	2143	A	135,87 (100)	6,8	179	D
Mercedes-Benz Clase V V200 d BE extralarga AUT.	2143	A	135,87 (100)	6,8	179	C
Mercedes-Benz Clase V V220 d BE larga MAN.	2143	M	163,04 (120)	6,8	179	C
Mercedes-Benz Clase V V220 d BE compacta MAN.	2143	M	163,04 (120)	6,8	179	D
Mercedes-Benz Marco Polo Activity 220 d BE larga MAN.	2143	M	163,04 (120)	6,8	179	C
Mercedes-Benz Clase V V220 d BE extralarga AUT.	2143	A	163,04 (120)	6,8	179	C
Mercedes-Benz Sprinter 211 CDI MIXTA COMPACTO BE AUT. (i=4,182) (Euro VI-C)	2143	A	114,13 (84)	6,9	180	C
Mercedes-Benz Sprinter 211 CDI MIXTA MEDIO BE AUT. (i=4,182) (Euro VI-C)	2143	A	114,13 (84)	6,9	180	A
Mercedes-Benz Sprinter 311 CDI COMBI LARGO T.E. BE AUT. (i=4,182) (Euro VI-C)	2146	A	114,13 (84)	6,9	180	A
Mercedes-Benz Sprinter 311 CDI COMBI MEDIO BE AUT. (i=4,182) (Euro VI-C)	2143	A	114,13 (84)	6,9	180	A
Mercedes-Benz Sprinter 314 CDI COMBI LARGO T.E. AUT. (i=3,923) (Euro VI-C)	2145	A	142,66 (105)	6,9	180	A
Mercedes-Benz Sprinter 211 CDI COMBI MEDIO BE AUT. (i=4,182) (Euro VI-C)	2143	A	114,13 (84)	6,9	180	A
Mercedes-Benz Sprinter 211 CDI COMBI COMPACTO BE AUT. (i=4,182) (Euro VI-C)	2143	A	114,13 (84)	6,9	180	C
Mercedes-Benz Sprinter 311 CDI COMBI COMPACTO BE AUT. (i=4,182) (Euro VI-C)	2143	A	114,13 (84)	6,9	180	C
Mercedes-Benz Sprinter 314 CDI COMBI MEDIO AUT. (i=3,923) (Euro VI-C)	2143	A	142,66 (105)	6,9	180	A
Mercedes-Benz Sprinter 214 CDI COMBI COMPACTO AUT. (i=3,923) (Euro VI-C)	2143	A	142,66 (105)	6,9	180	C
Mercedes-Benz Sprinter 214 CDI COMBI MEDIO AUT. (i=3,923) (Euro VI-C)	2143	A	142,66 (105)	6,9	180	A
Mercedes-Benz Sprinter 214 CDI MIXTA MEDIO AUT. (i=3,923) (Euro VI-C)	2143	A	142,66 (105)	6,9	180	A
Mercedes-Benz Sprinter 314 CDI COMBI COMPACTO AUT. (i=3,923) (Euro VI-C)	2143	A	142,66 (105)	6,9	180	C
Mercedes-Benz Sprinter 216 CDI MIXTA MEDIO AUT. (i=3,923) (Euro VI-C)	2143	A	163,04 (120)	6,9	180	A
Mercedes-Benz Sprinter 216 CDI COMBI COMPACTO AUT. (i=3,923) (Euro VI-C)	2143	A	163,04 (120)	6,9	180	C
Mercedes-Benz Sprinter 216 CDI MIXTA COMPACTO AUT. (i=3,923) (Euro VI-C)	2143	A	163,04 (120)	6,9	180	C



Marca Modelo y Versión	Cilindrada (cm <sup>3</sup> )	Cambio (*)	Potencia CV (kW)	Consumo (l/100km)	Emisión CO <sub>2</sub> (g/km)	Clasificación Por consumo
Mercedes-Benz Sprinter 216 CDI MIXTA MEDIO BE MAN. (i=3,923) (Euro VI-A)	2143	M	163,04 (120)	6,9	179	A
Mercedes-Benz Sprinter 216 CDI MIXTA MEDIO AUT. (i=3,923) (Euro VI-A)	2143	A	163,04 (120)	6,9	180	A
Mercedes-Benz Sprinter 316 CDI COMBI LARGO AUT. (i=3,923) (Euro VI-C)	2143	A	163,04 (120)	6,9	180	A

## Mercedes-Benz

Marca Modelo y Versión	Cilindrada (cm <sup>3</sup> )	Cambio (*)	Potencia CV (kW)	Consumo (l/100km)	Emisión CO <sub>2</sub> (g/km)	Clasificación Por consumo
Mercedes-Benz Sprinter 216 CDI COMBI MEDIO AUT. (i=3,923) (Euro VI-C)	2143	A	163,04 (120)	6,9	180	A
Mercedes-Benz Sprinter 316 CDI COMBI MEDIO AUT. (i=3,923) (Euro VI-C)	2143	A	163,04 (120)	6,9	180	A
Mercedes-Benz Sprinter 316 CDI COMBI COMPACTO AUT. (i=3,923) (Euro VI-C)	2143	A	163,04 (120)	6,9	180	C
Mercedes-Benz Marco Polo Horizon 220 d BE larga MAN.	2143	M	163,04 (120)	6,9	182	D
Mercedes-Benz Marco Polo 220 d BE larga MAN.	2143	M	163,04 (120)	6,9	182	D
Mercedes-Benz Marco Polo Horizon 200 d BE larga MAN.	2143	M	135,87 (100)	6,9	183	D
Mercedes-Benz Sprinter Sprinter Tourer 314 CDI T.E. Auto	2143	A	142,66 (105)	6,9	182	A
Mercedes-Benz Marco Polo 200 d BE larga MAN.	2143	M	135,87 (100)	6,9	183	D
Mercedes-Benz Sprinter Sprinter Tourer 316 CDI T.E. Auto	2143	A	163,04 (120)	6,9	181	A
Mercedes-Benz GLC Coupé (C253) 350 d 4MATIC	2987	A	258,15 (190)	6,7	176	E
Mercedes-Benz Marco Polo 250 d larga AUT.	2143	A	190,22 (140)	7	184	D
Mercedes-Benz Marco Polo Horizon 250 d larga AUT.	2143	A	190,22 (140)	7	184	D
Mercedes-Benz Marco Polo Horizon 220 d BE larga AUT.	2143	A	163,04 (120)	7	184	D
Mercedes-Benz Marco Polo Horizon 200 d BE larga AUT.	2143	A	135,87 (100)	7	184	D
Mercedes-Benz Marco Polo Activity 200 d BE larga AUT.	2143	A	135,87 (100)	7	184	D
Mercedes-Benz Marco Polo 220 d BE larga AUT.	2143	A	163,04 (120)	7	184	D
Mercedes-Benz Marco Polo Activity 250 d larga AUT.	2143	A	190,22 (140)	7	184	D
Mercedes-Benz Marco Polo Activity 220 d BE larga AUT.	2143	A	163,04 (120)	7	184	D
Mercedes-Benz Marco Polo 200 d BE larga AUT.	2143	A	135,87 (100)	7	184	D
Mercedes-Benz Sprinter 216 CDI COMBI MEDIO BE MAN. (i=3,923) (Euro VI-C)	2143	M	163,04 (120)	7	182	A
Mercedes-Benz Sprinter 316 CDI COMBI MEDIO BE MAN. (i=3,923) (Euro VI-C)	2143	M	163,04 (120)	7	182	A
Mercedes-Benz Sprinter 216 CDI MIXTA COMPACTO BE AUT. (i=3,923) (Euro 6)	2143	A	163,04 (120)	7	187	C
Mercedes-Benz Sprinter 216 CDI MIXTA MEDIO BE AUT. (i=3,923) (Euro 6)	2143	A	163,04 (120)	7	187	A
Mercedes-Benz Sprinter 216 CDI MIXTA COMPACTO BE MAN. (i=3,923) (Euro VI-C)	2143	M	163,04 (120)	7	182	C
Mercedes-Benz Sprinter 316 CDI COMBI LARGO BE MAN. (i=3,923) (Euro VI-C)	2143	M	163,04 (120)	7	182	A
Mercedes-Benz Sprinter 216 CDI MIXTA MEDIO BE MAN. (i=3,923) (Euro VI-C)	2143	M	163,04 (120)	7	182	A
Mercedes-Benz Sprinter 316 CDI COMBI COMPACTO BE MAN. (i=3,923) (Euro VI-C)	2143	M	163,04 (120)	7	182	C
Mercedes-Benz Sprinter 216 CDI COMBI COMPACTO BE MAN. (i=3,923) (Euro VI-C)	2143	M	163,04 (120)	7	182	C



Marco  
Modelo  
y Versión

Cilindrada  
(cm³)  
Cambio (r)  
Potencia  
CV (kW)

Consumo  
(l/100km)  
Emisión CO₂  
(g/km)  
Clasificación  
Por consumo

Marco  
Modelo  
y Versión

Cilindrada  
(cm³)  
Cambio (r)  
Potencia  
CV (kW)

Consumo  
(l/100km)  
Emisión CO₂  
(g/km)  
Clasificación  
Por consumo

## Mercedes-Benz

Mercedes-Benz Sprinter 314 CDI COMBI COMPACTO BE MAN. (i=3,923) (Euro VI-C)	2143	M	142,66 (105)	7	182	C
Mercedes-Benz Sprinter 314 CDI COMBI LARGO T.E. BE MAN. (i=3,923) (Euro VI-C)	2144	M	142,66 (105)	7	182	A
Mercedes-Benz Sprinter 214 CDI MIXTA COMPACTO BE MAN. (i=3,923) (Euro VI-C)	2143	M	142,66 (105)	7	182	C
Mercedes-Benz Sprinter 214 CDI MIXTA MEDIO BE MAN. (i=3,923) (Euro VI-C)	2143	M	142,66 (105)	7	182	A
Mercedes-Benz Sprinter 214 CDI COMBI COMPACTO BE MAN. (i=3,923) (Euro VI-C)	2143	M	142,66 (105)	7	182	C
Mercedes-Benz Sprinter 214 CDI COMBI MEDIO BE MAN. (i=3,923) (Euro VI-C)	2143	M	142,66 (105)	7	182	A
Mercedes-Benz Sprinter 314 CDI COMBI MEDIO BE MAN. (i=3,923) (Euro VI-C)	2143	M	142,66 (105)	7	182	A
Mercedes-Benz Sprinter 216 CDI COMBI COMPACTO BE AUT. (i=3,923) (Euro 6)	2143	A	163,04 (120)	7	187	C
Mercedes-Benz Sprinter 216 CDI COMBI MEDIO BE AUT. (i=3,923) (Euro 6)	2143	A	163,04 (120)	7	187	A
Mercedes-Benz Sprinter 316 CDI COMBI LARGO BE AUT. (i=3,923) (Euro 6)	2143	A	163,04 (120)	7,1	187	A
Mercedes-Benz Sprinter 316 CDI COMBI COMPACTO BE AUT. (i=3,923) (Euro 6)	2143	A	163,04 (120)	7,1	187	C
Mercedes-Benz Sprinter 316 CDI COMBI MEDIO BE AUT. (i=3,923) (Euro 6)	2143	A	163,04 (120)	7,1	187	A
Mercedes-Benz Sprinter 214 CDI COMBI COMPACTO BE AUT. (i=3,923) (Euro 6)	2143	A	142,66 (105)	7,1	187	C
Mercedes-Benz Sprinter 214 CDI MIXTA COMPACTO BE AUT. (i=3,923) (Euro 6)	2143	A	142,66 (105)	7,1	187	C
Mercedes-Benz Sprinter 214 CDI MIXTA MEDIO BE AUT. (i=3,923) (Euro 6)	2143	A	142,66 (105)	7,1	187	A
Mercedes-Benz Sprinter 214 CDI COMBI MEDIO BE AUT. (i=3,923) (Euro 6)	2143	A	142,66 (105)	7,1	187	A
Mercedes-Benz Sprinter Sprinter Tourer 314 CDI T.E. Man	2143	M	142,66 (105)	7,1	186	A
Mercedes-Benz Sprinter Sprinter Tourer 311 CDI T.E. Auto	2143	A	114,13 (84)	7,1	187	A
Mercedes-Benz Sprinter Sprinter Tourer 316 CDI T.E. Man	2143	M	163,04 (120)	7,1	186	A
Mercedes-Benz Sprinter 216 CDI MIXTA MEDIO MAN. (i=3,923) (Euro VI-A)	2143	M	163,04 (120)	7,2	187	B
Mercedes-Benz Sprinter 216 CDI MIXTA COMPACTO MAN. (i=3,923) (Euro VI-A)	2143	M	163,04 (120)	7,2	187	C
Mercedes-Benz Sprinter 311 CDI COMBI COMPACTO AUT. (i=4,182) (Euro VI-C)	2143	A	114,13 (84)	7,2	188	C
Mercedes-Benz Sprinter 311 CDI COMBI LARGO T.E. AUT. (i=4,182) (Euro VI-C)	2145	A	114,13 (84)	7,2	188	A

Mercedes-Benz Sprinter 211 CDI COMBI MEDIO AUT. (i=4,182) (Euro VI-C)	2143	A	114,13 (84)	7,2	188	B
Mercedes-Benz Sprinter 311 CDI COMBI MEDIO AUT. (i=4,182) (Euro VI-C)	2143	A	114,13 (84)	7,2	188	B
Mercedes-Benz Sprinter 211 CDI COMBI COMPACTO AUT. (i=4,182) (Euro VI-C)	2143	A	114,13 (84)	7,2	188	C
Mercedes-Benz Sprinter 211 CDI MIXTA COMPACTO AUT. (i=4,182) (Euro VI-C)	2143	A	114,13 (84)	7,2	188	C
Mercedes-Benz Sprinter 313 CDI COMBI MEDIO MAN. (i=4,182) (Euro VI-A)	2143	M	129,08 (95)	7,2	187	B



Marca  
Modelo  
y Versión

Cilindrada  
(cm<sup>3</sup>)  
Cambio (r)  
Potencia  
CV (kW)  
Consumo  
(l/100km)  
Emisión CO<sub>2</sub>  
(g/km)  
Clasificación  
Por consumo

Marca  
Modelo  
y Versión

Cilindrada  
(cm<sup>3</sup>)  
Cambio (r)  
Potencia  
CV (kW)  
Consumo  
(l/100km)  
Emisión CO<sub>2</sub>  
(g/km)  
Clasificación  
Por consumo

## Mercedes-Benz

Mercedes-Benz Sprinter 211 CDI MIXTA MEDIO AUT. (i=4,182) (Euro VI-C)	2143	A	114,13 (84)	7,2	188	B
Mercedes-Benz Sprinter 311 CDI COMBI LARGO T.E. BE MAN. (i=4,182) (Euro VI-C)	2144	M	114,13 (84)	7,3	189	A
Mercedes-Benz Sprinter 211 CDI MIXTA MEDIO BE MAN. (i=4,182) (Euro VI-C)	2143	M	114,13 (84)	7,3	189	B
Mercedes-Benz Sprinter 214 CDI COMBI COMPACTO MAN. (i=3,923) (Euro VI-C)	2143	M	142,66 (105)	7,3	190	C
Mercedes-Benz Sprinter 311 CDI COMBI MEDIO BE MAN. (i=4,182) (Euro VI-C)	2143	M	114,13 (84)	7,3	189	B
Mercedes-Benz Sprinter 314 CDI COMBI LARGO T.E. MAN. (i=3,923) (Euro VI-C)	2143	M	142,66 (105)	7,3	190	A
Mercedes-Benz Sprinter 314 CDI COMBI MEDIO MAN. (i=3,923) (Euro VI-C)	2143	M	142,66 (105)	7,3	190	B
Mercedes-Benz Sprinter 314 CDI COMBI COMPACTO MAN. (i=3,923) (Euro VI-C)	2143	M	142,66 (105)	7,3	190	C
Mercedes-Benz Sprinter 211 CDI COMBI COMPACTO BE MAN. (i=4,182) (Euro VI-C)	2143	M	114,13 (84)	7,3	189	C
Mercedes-Benz Sprinter 211 CDI MIXTA COMPACTO BE MAN. (i=4,182) (Euro VI-C)	2143	M	114,13 (84)	7,3	189	C
Mercedes-Benz Sprinter 214 CDI MIXTA MEDIO MAN. (i=3,923) (Euro VI-C)	2143	M	142,66 (105)	7,3	190	B
Mercedes-Benz Sprinter 211 CDI COMBI MEDIO BE MAN. (i=4,182) (Euro VI-C)	2143	M	114,13 (84)	7,3	189	B
Mercedes-Benz Sprinter 214 CDI MIXTA COMPACTO MAN. (i=3,923) (Euro VI-C)	2143	M	142,66 (105)	7,3	190	C
Mercedes-Benz Sprinter 311 CDI COMBI COMPACTO BE MAN. (i=4,182) (Euro VI-C)	2143	M	114,13 (84)	7,3	189	C
Mercedes-Benz Sprinter 216 CDI MIXTA COMPACTO MAN. (i=3,923) (Euro VI-C)	2143	M	163,04 (120)	7,3	190	C
Mercedes-Benz Sprinter 316 CDI COMBI MEDIO MAN. (i=3,923) (Euro VI-C)	2143	M	163,04 (120)	7,3	190	B
Mercedes-Benz Sprinter 316 CDI COMBI LARGO MAN. (i=3,923) (Euro VI-C)	2143	M	163,04 (120)	7,3	190	A
Mercedes-Benz Sprinter 216 CDI MIXTA MEDIO MAN. (i=3,923) (Euro VI-C)	2143	M	163,04 (120)	7,3	190	B
Mercedes-Benz Sprinter 216 CDI MIXTA MEDIO AUT. (i=3,923) (Euro 6)	2143	A	163,04 (120)	7,3	193	B
Mercedes-Benz Sprinter 216 CDI COMBI COMPACTO MAN. (i=3,923) (Euro VI-C)	2143	M	163,04 (120)	7,3	190	C
Mercedes-Benz Sprinter 216 CDI COMBI MEDIO MAN. (i=3,923) (Euro VI-C)	2143	M	163,04 (120)	7,3	190	B
Mercedes-Benz Sprinter 216 CDI MIXTA COMPACTO AUT. (i=3,923) (Euro 6)	2143	A	163,04 (120)	7,3	193	C

Mercedes-Benz Sprinter 316 CDI COMBI COMPACTO MAN. (i=3,923) (Euro VI-C)	2143	M	163,04 (120)	7,3	190	C
Mercedes-Benz Sprinter 214 CDI COMBI MEDIO MAN. (i=3,923) (Euro VI-C)	2143	M	142,66 (105)	7,3	190	B
Mercedes-Benz Sprinter 216 CDI COMBI COMPACTO AUT. (i=3,923) (Euro 6)	2143	A	163,04 (120)	7,3	193	C
Mercedes-Benz Sprinter 216 CDI COMBI MEDIO AUT. (i=3,923) (Euro 6)	2143	A	163,04 (120)	7,3	193	B
Mercedes-Benz GLE SUV (V167) 350 d 4MATIC	2925	A	271,74 (200)	7,1	189	D
Mercedes-Benz Sprinter 216 CDI COMBI COMPACTO BE MAN. (i=3,923) (Euro 6)	2143	M	163,04 (120)	7,4	194	C



Marca  
Modelo  
y Versión

Cilindrada  
(cm<sup>3</sup>)  
Cambio (\*)  
Potencia  
CV (kW)  
Consumo  
(l/100km)  
Emisión CO<sub>2</sub>  
(g/km)  
Clasificación  
Por consumo

Marca  
Modelo  
y Versión

Cilindrada  
(cm<sup>3</sup>)  
Cambio (\*)  
Potencia  
CV (kW)  
Consumo  
(l/100km)  
Emisión CO<sub>2</sub>  
(g/km)  
Clasificación  
Por consumo

## Mercedes-Benz

Mercedes-Benz Sprinter 216 CDI COMBI MEDIO BE MAN. (i=3,923) (Euro 6)	2143	M	163,04 (120)	7,4	194	B
Mercedes-Benz Sprinter 316 CDI COMBI COMPACTO AUT. (i=3,923) (Euro 6)	2143	A	163,04 (120)	7,4	194	C
Mercedes-Benz Sprinter 316 CDI COMBI MEDIO AUT. (i=3,923) (Euro 6)	2143	A	163,04 (120)	7,4	194	B
Mercedes-Benz Sprinter 316 CDI COMBI LARGO AUT. (i=3,923) (Euro 6)	2143	A	163,04 (120)	7,4	194	A
Mercedes-Benz Sprinter 214 CDI MIXTA COMPACTO AUT. (i=3,923) (Euro 6)	2143	A	142,66 (105)	7,4	194	C
Mercedes-Benz Sprinter 214 CDI COMBI COMPACTO AUT. (i=3,923) (Euro 6)	2143	A	142,66 (105)	7,4	194	C
Mercedes-Benz Sprinter 214 CDI COMBI MEDIO AUT. (i=3,923) (Euro 6)	2143	A	142,66 (105)	7,4	194	B
Mercedes-Benz Sprinter 214 CDI MIXTA MEDIO AUT. (i=3,923) (Euro 6)	2143	A	142,66 (105)	7,4	194	B
Mercedes-Benz Sprinter 216 CDI MIXTA COMPACTO BE MAN. (i=3,923) (Euro 6)	2143	M	163,04 (120)	7,4	194	C
Mercedes-Benz Sprinter 216 CDI MIXTA MEDIO BE MAN. (i=3,923) (Euro 6)	2143	M	163,04 (120)	7,4	194	B
Mercedes-Benz Sprinter 316 CDI COMBI LARGO BE MAN. (i=3,923) (Euro 6)	2143	M	163,04 (120)	7,5	197	A
Mercedes-Benz Sprinter 316 CDI COMBI COMPACTO BE MAN. (i=3,923) (Euro 6)	2143	M	163,04 (120)	7,5	197	D
Mercedes-Benz Sprinter 316 CDI COMBI MEDIO BE MAN. (i=3,923) (Euro 6)	2143	M	163,04 (120)	7,5	197	B
Mercedes-Benz Vito 119 CDI BE MIXTA 4MATIC extralarga AUT.	2143	A	190,22 (140)	7,5	199	D
Mercedes-Benz Vito 114 CDI 4MATIC BE TOURER larga AUT.	2143	A	135,87 (100)	7,5	199	D
Mercedes-Benz Vito 119 CDI BE MIXTA 4MATIC larga AUT.	2143	A	190,22 (140)	7,5	199	D
Mercedes-Benz Clase V V200 d 4MATIC BE compacta AUT.	2143	A	135,87 (100)	7,5	199	E
Mercedes-Benz Vito 114 CDI 4MATIC BE MIXTA compacta AUT.	2143	A	135,87 (100)	7,5	199	E
Mercedes-Benz Vito 114 CDI 4MATIC BE MIXTA extralarga AUT.	2143	A	135,87 (100)	7,5	199	D
Mercedes-Benz Vito 116 CDI 4MATIC BE TOURER larga AUT.	2143	A	163,04 (120)	7,5	199	D
Mercedes-Benz Vito 116 CDI 4MATIC BE MIXTA larga AUT.	2143	A	163,04 (120)	7,5	199	D
Mercedes-Benz Vito 116 CDI 4MATIC BE MIXTA extralarga AUT.	2143	A	163,04 (120)	7,5	199	D
Mercedes-Benz Vito 114 CDI 4MATIC BE TOURER compacta AUT.	2143	A	135,87 (100)	7,5	199	E
Mercedes-Benz Vito 116 CDI 4MATIC BE MIXTA compacta AUT.	2143	A	163,04 (120)	7,5	199	E

Mercedes-Benz Vito 114 CDI 4MATIC BE TOURER extralarga AUT.	2143	A	135,87 (100)	7,5	199	D
Mercedes-Benz Vito 119 CDI BE MIXTA 4MATIC compacta AUT.	2143	A	190,22 (140)	7,5	199	E
Mercedes-Benz Vito 114 CDI 4MATIC BE MIXTA larga AUT.	2143	A	135,87 (100)	7,5	199	D
Mercedes-Benz Vito 119 CDI BE TOURER 4MATIC compacta AUT.	2143	A	190,22 (140)	7,5	199	E



Marca  
Modelo  
y Versión

Cilindrada  
(cm³)  
Cambio (r)  
Potencia  
CV (kW)

Consumo  
(l/100km)  
Emisión CO₂  
(g/km)  
Clasificación  
Por consumo

Marca  
Modelo  
y Versión

Cilindrada  
(cm³)  
Cambio (r)  
Potencia  
CV (kW)

Consumo  
(l/100km)  
Emisión CO₂  
(g/km)  
Clasificación  
Por consumo

## Mercedes-Benz

Mercedes-Benz Clase V V220 d 4MATIC BE larga AUT.	2143	A	163,04 (120)	7,5	199	D
Mercedes-Benz Clase V V220 d 4MATIC BE compacta AUT.	2143	A	163,04 (120)	7,5	199	E
Mercedes-Benz Clase V V220 d 4MATIC BE extralarga AUT.	2143	A	163,04 (120)	7,5	199	D
Mercedes-Benz Vito 116 CDI 4MATIC BE TOURER extralarga AUT.	2143	M	163,04 (120)	7,5	199	D
Mercedes-Benz Clase V V250 d 4MATIC larga AUT.	2143	A	190,22 (140)	7,5	199	D
Mercedes-Benz Clase V V250 d 4MATIC compacta AUT.	2143	A	190,22 (140)	7,5	199	E
Mercedes-Benz Clase V V250 d 4MATIC extralarga AUT.	2143	A	190,22 (140)	7,5	199	D
Mercedes-Benz Marco Polo 200 d 4MATIC BE larga AUT.	2143	A	135,87 (100)	7,5	199	D
Mercedes-Benz Vito 119 CDI BE TOURER 4MATIC larga AUT.	2143	A	190,22 (140)	7,5	199	D
Mercedes-Benz Marco Polo Horizon 200 d 4MATIC BE larga AUT.	2143	A	135,87 (100)	7,5	199	D
Mercedes-Benz Clase V V200 d 4MATIC BE larga AUT.	2143	A	135,87 (100)	7,5	199	D
Mercedes-Benz Clase V V200 d 4MATIC BE extralarga AUT.	2143	A	135,87 (100)	7,5	199	D
Mercedes-Benz Sprinter Sprinter Tourer 311 CDI T.E. Man	2143	M	114,13 (84)	7,5	197	A
Mercedes-Benz Vito 119 CDI BE TOURER 4MATIC extralarga AUT.	2143	A	190,22 (140)	7,5	199	D
Mercedes-Benz Vito 116 CDI 4MATIC BE TOURER compacta AUT.	2143	A	163,04 (120)	7,5	199	E
Mercedes-Benz Marco Polo Activity 200 d BE 4MATIC larga AUT.	2143	A	135,87 (100)	7,6	199	E
Mercedes-Benz Sprinter 311 CDI COMBI LARGO T.E. MAN. (i=4,182) (Euro VI-C)	2143	M	114,13 (84)	7,6	197	A
Mercedes-Benz Sprinter 214 CDI MIXTA MEDIO BE MAN. (i=3,923) (Euro 6)	2143	M	142,66 (105)	7,6	197	B
Mercedes-Benz Sprinter 214 CDI COMBI MEDIO BE MAN. (i=3,923) (Euro 6)	2143	M	142,66 (105)	7,6	197	B
Mercedes-Benz Sprinter 311 CDI COMBI MEDIO MAN. (i=4,182) (Euro VI-C)	2143	M	114,13 (84)	7,6	197	B
Mercedes-Benz Sprinter 211 CDI MIXTA COMPACTO MAN. (i=4,182) (Euro VI-C)	2143	M	114,13 (84)	7,6	197	D
Mercedes-Benz Sprinter 214 CDI MIXTA COMPACTO BE MAN. (i=3,923) (Euro 6)	2143	M	142,66 (105)	7,6	197	D
Mercedes-Benz Sprinter 214 CDI COMBI COMPACTO BE MAN. (i=3,923) (Euro 6)	2143	M	142,66 (105)	7,6	197	D
Mercedes-Benz Sprinter 211 CDI COMBI COMPACTO MAN. (i=4,182) (Euro VI-C)	2143	M	114,13 (84)	7,6	197	D
Mercedes-Benz Sprinter 211 CDI MIXTA MEDIO MAN. (i=4,182) (Euro VI-C)	2143	M	114,13 (84)	7,6	197	B
Mercedes-Benz Sprinter 311 CDI COMBI COMPACTO MAN. (i=4,182) (Euro VI-C)	2143	M	114,13 (84)	7,6	197	D
Mercedes-Benz Sprinter 211 CDI COMBI MEDIO MAN. (i=4,182) (Euro VI-C)	2143	M	114,13 (84)	7,6	197	B

Mercedes-Benz GLS (X167) 400 d 4MATIC

2925

A

330,16 (243)

7,6

201

D



Marco  
Modelo  
y Versión

Cilindrada  
(cm³)  
Cambio (r)  
Potencia  
CV (kW)

Consumo  
(l/100km)  
Emisión CO₂  
(g/km)  
Clasificación  
Por consumo

Marco  
Modelo  
y Versión

Cilindrada  
(cm³)  
Cambio (r)  
Potencia  
CV (kW)

Consumo  
(l/100km)  
Emisión CO₂  
(g/km)  
Clasificación  
Por consumo

## Mercedes-Benz

Marco Modelo y Versión	Cilindrada (cm³)	Cambio (r)	Potencia CV (kW)	Consumo (l/100km)	Emisión CO₂ (g/km)	Clasificación Por consumo
Mercedes-Benz GLS (X167) 350 d 4MATIC	2925	A	258,15 (190)	7,6	201	D
Mercedes-Benz GLE Coupé (C292) 350 d 4MATIC	2987	A	258,15 (190)	7,8	205	E
Mercedes-Benz Sprinter 214 CDI COMBI COMPACTO MAN. (i=3,923) (Euro 6)	2143	M	142,66 (105)	7,8	204	D
Mercedes-Benz Sprinter 214 CDI MIXTA COMPACTO MAN. (i=3,923) (Euro 6)	2143	M	142,66 (105)	7,8	204	D
Mercedes-Benz Sprinter 214 CDI MIXTA MEDIO MAN. (i=3,923) (Euro 6)	2143	M	142,66 (105)	7,8	204	B
Mercedes-Benz Sprinter 316 CDI COMBI LARGO MAN. (i=3,923) (Euro 6)	2143	M	163,04 (120)	7,8	204	A
Mercedes-Benz Sprinter 316 CDI COMBI MEDIO MAN. (i=3,923) (Euro 6)	2143	M	163,04 (120)	7,8	204	B
Mercedes-Benz Sprinter 316 CDI COMBI COMPACTO MAN. (i=3,923) (Euro 6)	2143	M	163,04 (120)	7,8	204	D
Mercedes-Benz Sprinter 216 CDI COMBI MEDIO MAN. (i=3,923) (Euro 6)	2143	M	163,04 (120)	7,8	204	B
Mercedes-Benz Sprinter 216 CDI COMBI COMPACTO MAN. (i=3,923) (Euro 6)	2143	M	163,04 (120)	7,8	204	D
Mercedes-Benz Sprinter 214 CDI COMBI MEDIO MAN. (i=3,923) (Euro 6)	2143	M	142,66 (105)	7,8	204	B
Mercedes-Benz Sprinter 216 CDI MIXTA MEDIO MAN. (i=3,923) (Euro 6)	2143	M	163,04 (120)	7,8	204	B
Mercedes-Benz Sprinter 216 CDI MIXTA COMPACTO MAN. (i=3,923) (Euro 6)	2143	M	163,04 (120)	7,8	204	D
Mercedes-Benz Marco Polo 220 d 4MATIC BE larga AUT.	2143	A	163,04 (120)	7,9	209	E
Mercedes-Benz Marco Polo Horizon 220 d 4MATIC BE larga AUT.	2143	A	163,04 (120)	7,9	209	E
Mercedes-Benz Marco Polo 250 d 4MATIC larga AUT.	2143	A	190,22 (140)	7,9	209	E
Mercedes-Benz Marco Polo Activity 250 d 4 MATIC larga AUT.	2143	A	190,22 (140)	7,9	209	E
Mercedes-Benz Marco Polo Horizon 250 d 4MATIC larga AUT.	2143	A	190,22 (140)	7,9	209	E
Mercedes-Benz Marco Polo Activity 220 d BE 4MATIC larga AUT.	2143	A	163,04 (120)	7,9	209	E
Mercedes-Benz Sprinter 319 CDI COMBI COMPACTO BE AUT. (Euro VI-C)	2987	A	190,22 (140)	8,3	217	E
Mercedes-Benz Sprinter 319 CDI COMBI MEDIO BE AUT. (Euro VI-C)	2987	A	190,22 (140)	8,3	217	C
Mercedes-Benz Sprinter 319 CDI COMBI LARGO T.E. BE AUT. (Euro VI-C)	2987	A	190,22 (140)	8,3	217	A
Mercedes-Benz Sprinter Sprinter Tourer 319 CDI T.E. Auto	2987	A	190,22 (140)	8,3	219	B
Mercedes-Benz Sprinter 319 CDI COMBI LARGO T.E. AUT. (Euro VI-C)	2987	A	190,22 (140)	8,8	231	A
Mercedes-Benz Sprinter 319 CDI COMBI MEDIO AUT. (Euro VI-C)	2987	A	190,22 (140)	8,8	231	C

Mercedes-Benz Sprinter 319 CDI COMBI COMPACTO AUT. (Euro VI-C)	2987	A	190,22 (140)	8,8	231	E
Mercedes-Benz Sprinter 319 CDI COMBI COMPACTO BE MAN. (Euro VI-C)	2987	M	190,22 (140)	9,2	240	F
Mercedes-Benz Sprinter 319 CDI COMBI LARGO T.E. BE MAN. (Euro VI-C)	2987	M	190,22 (140)	9,2	240	A



Marca  
Modelo  
y Versión

Cilindrada  
(cm<sup>3</sup>)  
Cambio (\*)  
Potencia  
CV (kW)

Consumo  
(l/100km)  
Emisión CO<sub>2</sub>  
(g/km)  
Clasificación  
Por consumo

Marca  
Modelo  
y Versión

Cilindrada  
(cm<sup>3</sup>)  
Cambio (\*)  
Potencia  
CV (kW)

Consumo  
(l/100km)  
Emisión CO<sub>2</sub>  
(g/km)  
Clasificación  
Por consumo

## Mercedes-Benz

Mercedes-Benz Sprinter 319 CDI COMBI MEDIO BE MAN. (Euro VI-C)	2987	M	190,22 (140)	9,2	240	D
Mercedes-Benz Sprinter Sprinter Tourer 319 CDI T.E. Man	2987	M	190,22 (140)	9,4	246	C
Mercedes-Benz Clase G (W463) 400 d	2925	A	330,16 (243)	9,6	253	G
Mercedes-Benz Sprinter 319 CDI COMBI MEDIO MAN. (Euro VI-C)	2987	M	190,22 (140)	9,6	250	D
Mercedes-Benz Sprinter 319 CDI COMBI LARGO T.E. MAN. (Euro VI-C)	2987	M	190,22 (140)	9,6	250	A
Mercedes-Benz Sprinter 319 CDI COMBI COMPACTO MAN. (Euro VI-C)	2987	M	190,22 (140)	9,6	250	F
Mercedes-Benz Clase G (W463) 350 d	2925	A	285,33 (210)	9,7	256	G

## MINI

MINI Clubman ONE D AUTOMÁTICO	1496	A	115,49 (85)	4	105	B
MINI Clubman ONE D MANUAL	1496	M	115,49 (85)	4,1	107	B
MINI COUNTRYMAN ONE D MANUAL	1496	M	115,49 (85)	4,1	107	B
MINI Clubman COOPER D AUTOMÁTICO	1995	A	149,46 (110)	4,2	111	B
MINI COUNTRYMAN COOPER D MANUAL	1995	M	149,46 (110)	4,2	117	B
MINI Clubman COOPER D MANUAL	1995	M	149,46 (110)	4,3	113	B
MINI Clubman COOPER SD AUTOMÁTICO	1995	A	190,22 (140)	4,3	113	B
MINI COUNTRYMAN COOPER SD AUTOMÁTICO	1995	A	190,22 (140)	4,3	112	B
MINI COUNTRYMAN COOPER D AUTOMÁTICO	1995	A	149,46 (110)	4,3	113	B
MINI COUNTRYMAN ONE D AUTOMÁTICO	1496	A	115,49 (85)	4,5	109	B
MINI Clubman COOPERS SD ALL4 AUTOMÁTICO	1995	A	190,22 (140)	4,6	121	C
MINI COUNTRYMAN COOPER SD ALL4 AUTOMÁTICO	1995	A	190,22 (140)	4,7	123	C
MINI COUNTRYMAN COOPER D ALL4 AUTOMÁTICO	1995	A	149,46 (110)	4,7	123	C
MINI COUNTRYMAN COOPER D ALL4 MANUAL	1995	M	149,46 (110)	4,9	129	C

## Mitsubishi

Mitsubishi ECLIPSE CROSS 220 DI-D 8AT Kaiteki 4WD MY 20	2268	A	148,1 (109)	6,13	162	E
Mitsubishi Montero 3P 3.2 DI-D 5AT SPIRIT MY19	3200	A	190,22 (140)	9	238	G
Mitsubishi Montero 5P 3.2 DI-D 5AT SPIRIT MY19	3200	A	190,22 (140)	9,3	245	G

## Nissan

Nissan PULSAR 1,5 DCI 110 CV	1461	M	110,05 (81)	3,6	94	A
Nissan PULSAR 1,5dCi 110 2WD MT ACENTA EURO 6	1461	M	110,05 (81)	3,6	94	A
Nissan PULSAR 1,5dCi 110 2WD MT VISIA EURO 6	1461	M	110,05 (81)	3,6	94	A
Nissan PULSAR 1,5dCi 110 2WD MT TEKNA EURO 6	1461	M	110,05 (81)	3,6	94	A
Nissan PULSAR 1,5dCi 110 2WD MT NTEC EURO 6	1461	M	110,05 (81)	3,6	94	A
Nissan Qashqai 1.5dCi 115CV 2WD MT VISIA	1461	M	115,49 (85)	3,8	100	A
Nissan Qashqai 1.5dCi 115CV 2WD MT ACENTA	1461	M	115,49 (85)	3,8	100	A
Nissan Qashqai 1.5dCi 115CV 2WD DCT ACENTA	1461	A	115,49 (85)	4	106	A
Nissan Micra 1.5dCi 66 kW (90 CV) S&S Tekna	1461	M	89,67 (66)	4	107	C
Nissan Micra 1.5dCi 66 kW (90 CV) S&S N-Connecta	1461	M	89,67 (66)	4	107	C
Nissan Micra 1.5dCi 66 kW (90 CV) S&S Acenta	1461	M	89,67 (66)	4	107	C
Nissan Micra 1.5dCi 66 kW (90 CV) S&S Visia+	1461	M	89,67 (66)	4	107	C
Nissan Qashqai 1.5dCi 115CV 2WD TEKNA	1461	M	115,49 (85)	4,2	110	B
Nissan Qashqai 1.5dCi 115CV 2WD MT ACENTA LLANTA 18	1461	M	115,49 (85)	4,2	110	B
Nissan Qashqai 1.5dCi 115CV 2WD DCT N-CONNECTA	1461	A	115,49 (85)	4,2	112	B
Nissan Qashqai 1.5dCi 115CV 2WD MT TEKNA+	1461	M	115,49 (85)	4,2	110	B
Nissan Qashqai 1.5dCi 115CV 2WD MTN-CONNECTA	1461	M	115,49 (85)	4,2	110	B
Nissan Qashqai 1.5dCi 115CV 2WD DCT TEKNA+	1461	A	115,49 (85)	4,2	112	B
Nissan Qashqai 1.5dCi 115CV 2WD DCT TEKNA	1461	A	115,49 (85)	4,2	112	B
Nissan Qashqai 1.5dCi 115CV 2WD DCT ACENTA LLANTA 18	1461	A	115,49 (85)	4,2	112	B
Nissan JUKE 1.5 D 6MT BOSE	1461	M	110,05 (81)	4,7	123	D
Nissan JUKE 1.5 D 6MT N-CONNECTA	1461	M	110,05 (81)	4,7	123	D
Nissan JUKE 1.5 D 6MT VISIA	1461	M	110,05 (81)	4,7	123	D
Nissan JUKE 1.5 D 6MT ACENTA	1461	M	110,05 (81)	4,7	123	D
Nissan Qashqai 1.7dCi 150CV 2WD MT ACENTA	1749	M	149,46 (110)	4,7	123	C
Nissan Qashqai 1.7dCi 150CV 2WD MT ACENTA LLANTA 18	1749	M	149,46 (110)	4,8	127	C
Nissan Qashqai 1.7dCi 150CV 2WD MT N-CONNECTA	1749	M	149,46 (110)	4,8	127	C
Nissan Qashqai 1.7dCi 150CV 2WD MT TEKNA	1749	M	149,46 (110)	4,8	127	C



Marca  
Modelo  
y Versión

Cilindrada  
(cm<sup>3</sup>)  
Cambio (\*)  
Potencia  
CV (kW)

Consumo  
(l/100km)  
Emisión CO<sub>2</sub>  
(g/km)  
Clasificación  
Por consumo

Marca  
Modelo  
y Versión

Cilindrada  
(cm<sup>3</sup>)  
Cambio (\*)  
Potencia  
CV (kW)

Consumo  
(l/100km)  
Emisión CO<sub>2</sub>  
(g/km)  
Clasificación  
Por consumo

## Nissan

Nissan Qashqai 1.7dCi 150CV 2WD MT TEKNA+	1749	M	149,46 (110)	4,8	127	C
Nissan NV200 NV200 EVALIA 5 1.5dci EURO 6 MY15	1461	M	110,05 (81)	4,9	130	D
Nissan NV200 NV200 EVALIA 5 1.5 dci 110cv MY14	1461	M	110,05 (81)	4,9	130	D
Nissan NV200 NV200 EVALIA 7 1.5 dci 110cv MY14	1461	M	110,05 (81)	4,9	130	D
Nissan NV200 NV200 EVALIA 7 1.5dci EURO 6 MY15	1461	M	110,05 (81)	4,9	130	D
Nissan X-Trail 1,6dCi 130 2WD MT 5 SEATS 17 alloys EURO 6	1598	M	130,43 (96)	4,9	129	B
Nissan X-Trail 1,6dCi 130 2WD MT 7 SEATS 17 alloys EURO 6	1598	M	130,43 (96)	4,9	129	B
Nissan NV200 NV200 EVALIA 7 1.5dci + REAR A/C EURO 6 MY15	1461	M	110,05 (81)	4,9	130	D
Nissan X-Trail 5p dCi 130cv 4x2 MT	1598	M	130,43 (96)	4,9	129	B
Nissan NV200 NV200 COMBI 5 1.5 dci 90cv BUSINESS M1 MY14	1461	M	89,67 (66)	4,9	130	D
Nissan NV200 NV200 COMBI 5 1.5DCI 90CV MY14	1461	M	89,67 (66)	4,9	130	D
Nissan NV200 NV200 COMBI 7 1.5DCI 90CV MY14	1461	M	89,67 (66)	4,9	130	D
Nissan X-Trail 7p dCi 130cv 4x2 MT	1598	M	130,43 (96)	4,9	129	B
Nissan X-Trail 5p dCi 130cv 4x2 Xtronic	1598	A	130,43 (96)	5,1	135	C
Nissan X-Trail 1,6dCi 130 2WD CVT 5 SEATS 17 alloys EURO 6	1598	A	130,43 (96)	5,1	135	C
Nissan X-Trail 1,6dCi 130 2WD CVT 7 SEATS 17 alloys EURO 6	1598	A	130,43 (96)	5,1	135	C
Nissan NV200 COMBI 5 M1 COMFORT EURO 6 ( doble puerta trasera) EURO 6 MY15	1461	M	89,67 (66)	5,1	133	D
Nissan X-Trail 1,6dCi 130 2WD MT 5 SEATS 19 Alloys EURO 6	1598	M	130,43 (96)	5,1	133	C
Nissan X-Trail 1,6dCi 130 2WD MT 7 SEATS 19 Alloys EURO 6	1598	M	130,43 (96)	5,1	133	C
Nissan X-Trail 7p dCi 130cv 4x2 Xtronic	1598	A	130,43 (96)	5,1	135	C
Nissan NV200 COMBI 5 M1 COMFORT EURO 6 EURO 6 MY15	1461	M	89,67 (66)	5,1	133	D
Nissan Qashqai 1.7dCi 150CV 4WD MT VISIA	1749	M	149,46 (110)	5,1	133	C
Nissan Qashqai 1.7dCi 150CV 4WD MT ACENTA	1749	M	149,46 (110)	5,1	133	C
Nissan NV200 COMBI 7 COMFORT EURO 6 EURO 6 MY15	1461	M	89,67 (66)	5,1	133	D
Nissan X-Trail dCi 110 kW (150 CV) E6D N-CONNECTA 5P	1739	M	149,46 (110)	5,1	135	C
Nissan X-Trail dCi 110 kW (150 CV) E6D N-TEC 5P	1739	M	149,46 (110)	5,1	135	C
Nissan X-Trail dCi 110 kW (150 CV) E6D VISIA 5P	1739	M	149,46 (110)	5,1	135	C
Nissan X-Trail dCi 110 kW (150 CV) E6D ACENTA 5P	1739	M	149,46 (110)	5,1	135	C

## Nissan

Nissan Qashqai 1.7dCi 150CV 4WD MT TEKNA+	1749	M	149,46 (110)	5,2	138	D
Nissan Qashqai 1.7dCi 150CV 4WD MT TEKNA	1749	M	149,46 (110)	5,2	138	D
Nissan Qashqai 1.7dCi 150CV 4WD MT N-CONNECTA	1749	M	149,46 (110)	5,2	138	D
Nissan Qashqai 1.7dCi 150CV 4WD MT ACENTA LLANTA 18	1749	M	149,46 (110)	5,2	138	D
Nissan X-Trail dCi 110 kW (150 CV) E6D ACENTA 7P	1739	M	149,46 (110)	5,2	136	C
Nissan X-Trail dCi 110 kW (150 CV) E6D N-CONNECTA 7P	1739	M	149,46 (110)	5,2	136	C
Nissan X-Trail dCi 110 kW (150 CV) E6D N-TEC 7P	1739	M	149,46 (110)	5,2	136	C
Nissan X-Trail 1,6dCi 130 4WD MT 5 SEATS 17 alloys EURO 6	1598	M	130,43 (96)	5,3	139	C
Nissan X-Trail 7p dCi 130cv All Mode 4x4-i MT	1598	M	130,43 (96)	5,3	139	C
Nissan X-Trail 5p dCi 130cv All Mode 4x4-i MT	1598	M	130,43 (96)	5,3	139	C
Nissan X-Trail 1,6dCi 130 2WD CVT 5 SEATS 19 Alloys EURO 6	1598	A	130,43 (96)	5,3	139	C
Nissan X-Trail 1,6dCi 130 2WD CVT 7 SEATS 19 Alloys EURO 6	1598	A	130,43 (96)	5,3	139	C
Nissan X-Trail dCi 110 kW (150 CV) E6D TEKNA 5P	1739	M	149,46 (110)	5,3	141	C
Nissan X-Trail dCi 110 kW (150 CV) E6D TEKNA 7P	1739	M	149,46 (110)	5,3	141	C
Nissan X-Trail 1,6dCi 130 4WD MT 5 SEATS 19 Alloys EURO 6	1598	M	130,43 (96)	5,4	143	C
Nissan X-Trail 1,6dCi 130 4WD MT 7 SEATS 19 Alloys EURO 6	1598	M	130,43 (96)	5,4	143	C
Nissan X-Trail dCi 110 kW (150 CV) E6D CVT N-TEC 5P	1739	A	149,46 (110)	5,5	146	C
Nissan X-Trail dCi 110 kW (150 CV) E6D CVT N-CONNECTA 5P	1739	A	149,46 (110)	5,5	146	C
Nissan X-Trail dCi 110 kW (150 CV) E6D CVT ACENTA 5P	1739	A	149,46 (110)	5,5	146	C
Nissan X-Trail dCi 110 kW (150 CV) E6D 4x4-i N-CONNECTA 7P	1739	M	149,46 (110)	5,6	148	C
Nissan X-Trail dCi 110 kW (150 CV) E6D 4x4-i N-TEC 7P	1739	M	149,46 (110)	5,6	148	C
Nissan X-Trail dCi 110 kW (150 CV) E6D 4x4-i N-TEC 5P	1739	M	149,46 (110)	5,6	147	C
Nissan X-Trail dCi 110 kW (150 CV) E6D 4x4-i ACENTA 7P	1739	M	149,46 (110)	5,6	148	C
Nissan X-Trail dCi 110 kW (150 CV) E6D 4x4-i ACENTA 5P	1739	M	149,46 (110)	5,6	147	C
Nissan NV300 Combi 6 2.0dCi 107kW (145CV) S&S L1H1 1T COMFORT	1997	M	145,38 (107)	5,6	149	B
Nissan NV300 Combi 6 2.0dCi 107kW (145CV) S&S L1H1 1T PREMIUM	1997	M	145,38 (107)	5,6	149	B
Nissan X-Trail 2.0dCi EU6 177 CV (130 kW) 4x4-i ACENTA 17	1995	A	176,63 (130)	5,6	149	D
Nissan X-Trail 2.0dCi EU6 177 CV (130 kW) XTRONIC ACENTA 17	1995	A	176,63 (130)	5,6	148	D





Marca  
Modelo  
y Versión

Cilindrada  
(cm³)  
Cambio (\*)  
Potencia  
CV (kW)  
Consumo  
(l/100km)  
Emisión CO₂  
(g/km)  
Clasificación  
Por consumo

Marca  
Modelo  
y Versión

Cilindrada  
(cm³)  
Cambio (\*)  
Potencia  
CV (kW)  
Consumo  
(l/100km)  
Emisión CO₂  
(g/km)  
Clasificación  
Por consumo

## Nissan

Nissan X-Trail dCi 110 kW (150 CV) E6D CVT TEKNA 5P	1739	A	149,46 (110)	5,7	150	D
Nissan X-Trail dCi 110 kW (150 CV) E6D CVT ACENTA 7P	1739	M	149,46 (110)	5,7	150	D
Nissan X-Trail dCi 110 kW (150 CV) E6D CVT N-CONNECTA 7P	1739	A	149,46 (110)	5,7	150	D
Nissan X-Trail dCi 110 kW (150 CV) E6D CVT N-TEC 7P	1739	A	149,46 (110)	5,7	150	D
Nissan NV300 Combi 8 2.0dCi 107kW (145CV) S&S L1H1 1T PREMIUM	1997	M	145,38 (107)	5,7	149	B
Nissan NV300 Combi 9 2.0dCi 107kW (145CV) S&S L2H1 1,2T COMFORT	1997	M	145,38 (107)	5,7	150	A
Nissan NV300 Combi 9 2.0dCi 107kW (145CV) S&S L1H1 1T PREMIUM	1997	M	145,38 (107)	5,7	149	B
Nissan NV300 Combi 8 2.0dCi 107kW (145CV) S&S L2H1 1,2T PREMIUM	1997	M	145,38 (107)	5,7	150	A
Nissan NV300 Combi 9 2.0dCi 107kW (145CV) S&S L2H1 1,2T PREMIUM	1997	M	145,38 (107)	5,7	150	A
Nissan NV300 Combi 9 2.0dCi 107kW (145CV) S&S L1H1 1T COMFORT	1997	M	145,38 (107)	5,7	149	B
Nissan NV300 Combi 6 2.0dCi 107kW (145CV) S&S L2H1 1,2T PREMIUM	1997	M	145,38 (107)	5,7	149	A
Nissan NV300 Combi 6 2.0dCi 107kW (145CV) S&S L2H1 1,2T COMFORT	1997	M	145,38 (107)	5,7	149	A
Nissan NV300 Combi 9 1.6dCi 125 CV L2H1 1,2T	1598	M	125 (92)	5,7	149	A
Nissan NV300 Combi 6 1.6dCi 125 CV L2H1 1,2T	1598	M	125 (92)	5,7	149	A
Nissan NV300 Combi 5 1.6dCi 125 CV L2H1 1,2T	1598	M	125 (92)	5,7	149	A
Nissan NV300 Combi 6 1.6dCi 125 CV L2H1 1T	1598	M	125 (92)	5,7	149	A
Nissan NV300 Combi 8 1.6dCi 125 CV L2H1 1,2T	1598	M	125 (92)	5,7	149	A
Nissan NV300 Combi 9 1.6dCi 125 CV L2H1 1T	1598	M	125 (92)	5,7	149	A
Nissan NV300 Combi 8 1.6dCi 125 CV L1H1 1T	1598	M	125 (92)	5,7	149	B
Nissan NV300 Combi 5 1.6dCi 125 CV L1H1 1T	1598	M	125 (92)	5,7	149	B
Nissan NV300 Combi 6 1.6dCi 125 CV L1H1 1T	1598	M	125 (92)	5,7	149	B
Nissan NV300 Combi 9 1.6dCi 125 CV L1H1 1T	1598	M	125 (92)	5,7	149	B
Nissan X-Trail 2.0dCi EU6 177 CV (130 kW) 4x4-i N-CONNECTA 19 7 plazas	1995	A	176,63 (130)	5,8	153	D
Nissan X-Trail 2.0dCi EU6 177 CV (130 kW) XTRONIC TEKNA 19 7 plazas	1995	A	176,63 (130)	5,8	152	D
Nissan X-Trail 2.0dCi EU6 177 CV (130 kW) XTRONIC N-CONNECTA 19	1995	A	176,63 (130)	5,8	152	D
Nissan X-Trail 2.0dCi EU6 177 CV (130 kW) XTRONIC N-CONNECTA 19 7 plazas	1995	A	176,63 (130)	5,8	152	D
Nissan X-Trail 2.0dCi EU6 177 CV (130 kW) XTRONIC TEKNA 19	1995	A	176,63 (130)	5,8	152	D

Nissan X-Trail 2.0dCi EU6 177 CV (130 kW) 4x4-i N-CONNECTA 19

1995	A	176,63 (130)	5,8	153	D
------	---	--------------	-----	-----	---



Marca  
Modelo  
y Versión

Cilindrada  
(cm<sup>3</sup>)  
Cambio (r)  
Potencia  
CV (kW)

Consumo  
(l/100km)  
Emisión CO<sub>2</sub>  
(g/km)  
Clasificación  
Por consumo

Marca  
Modelo  
y Versión

Cilindrada  
(cm<sup>3</sup>)  
Cambio (r)  
Potencia  
CV (kW)

Consumo  
(l/100km)  
Emisión CO<sub>2</sub>  
(g/km)  
Clasificación  
Por consumo

## Nissan

Nissan X-Trail 2.0dCi EU6 177 CV (130 kW) 4x4-i TEKNA 19 7 plazas	1995	A	176,63 (130)	5,8	153	D
Nissan X-Trail 2.0dCi EU6 177 CV (130 kW) 4x4-i TEKNA 19	1995	A	176,63 (130)	5,8	153	D
Nissan X-Trail dCi 110 kW (150 CV) E6D 4x4-i TEKNA 7P	1739	M	149,46 (110)	5,8	153	D
Nissan X-Trail dCi 110 kW (150 CV) E6D 4x4-i TEKNA 5P	1739	M	149,46 (110)	5,8	153	D
Nissan NV300 Combi 8 1.6dCi 145 CV L2H1 1,2T	1598	M	145,38 (107)	5,9	155	A
Nissan NV300 Combi 5 1.6dCi 145 CV L2H1 1,2T	1598	M	145,38 (107)	5,9	155	A
Nissan NV300 Mixta 6 2.0dCi 88kW (120CV) L1H1 1T OPTIMA	1997	M	119,57 (88)	5,9	156	B
Nissan NV300 Combi 6 2.0dCi 88kW (120CV) L1H1 1T COMFORT	1997	M	119,57 (88)	5,9	156	B
Nissan NV300 Combi 6 2.0dCi 88kW (120CV) L1H1 1T OPTIMA	1997	M	119,57 (88)	5,9	156	B
Nissan NV300 Combi 6 2.0dCi 88kW (120CV) L1H1 1T PREMIUM	1997	M	119,57 (88)	5,9	156	B
Nissan X-Trail dCi 110 kW (150 CV) E6D CVT TEKNA 7P	1739	A	149,46 (110)	5,9	155	D
Nissan NV300 Combi 5 1.6dCi 145 CV L1H1 1T	1598	M	145,38 (107)	5,9	155	B
Nissan NV300 Combi 9 1.6dCi 145 CV L2H1 1,2T	1598	M	145,38 (107)	5,9	155	A
Nissan NV300 Combi 9 1.6dCi 145 CV L2H1 1,2T	1598	M	145,38 (107)	5,9	155	A
Nissan NV300 Combi 8 1.6dCi 145 CV L1H1 1T	1598	M	145,38 (107)	5,9	155	B
Nissan NV300 Combi 6 1.6dCi 145 CV L1H1 1T	1598	M	145,38 (107)	5,9	155	B
Nissan NV300 Combi 6 1.6dCi 145 CV L2H1 1,2T	1598	M	145,38 (107)	5,9	155	A
Nissan NV300 Combi 9 1.6dCi 145 CV L1H1 1T	1598	M	145,38 (107)	5,9	155	B
Nissan NV300 Combi 6 1.6dCi 145 CV L2H1 1T	1598	M	145,38 (107)	5,9	155	A
Nissan NV300 Combi 9 2.0dCi 88kW (120CV) L1H1 1T PREMIUM	1997	M	119,57 (88)	6	159	B
Nissan NV300 Combi 9 2.0dCi 88kW (120CV) L1H1 1T OPTIMA	1997	M	119,57 (88)	6	159	B
Nissan NV300 Combi 9 2.0dCi 88kW (120CV) L1H1 1T COMFORT	1997	M	119,57 (88)	6	159	B
Nissan NV300 Combi 8 2.0dCi 125kW (170CV) A/T S&S L2H1 1,2T PREMIUM	1997	A	169,84 (125)	6	159	B
Nissan NV300 Combi 9 2.0dCi 88kW (120CV) L2H1 1,2T COMFORT	1997	M	119,57 (88)	6	160	B
Nissan NV300 Combi 9 2.0dCi 88kW (120CV) L2H1 1,2T OPTIMA	1997	M	119,57 (88)	6	160	B
Nissan NV300 Combi 9 2.0dCi 88kW (120CV) L2H1 1,2T PREMIUM	1997	M	119,57 (88)	6	160	B
Nissan NV300 Combi 9 2.0dCi 107kW (145CV) A/T S&S L1H1 1T PREMIUM	1997	A	145,38 (107)	6	158	B
Nissan NV300 Combi 9 2.0dCi 125kW (170CV) A/T S&S L1H1 1T PREMIUM	1997	A	169,84 (125)	6	158	B

## Nissan

Nissan NV300 Mixta 6 2.0dCi 88kW (120CV) L2H1 1,2T OPTIMA	1997	M	119,57 (88)	6	159	B
Nissan NV300 Combi 8 2.0dCi 125kW (170CV) A/T S&S L1H1 1T PREMIUM	1997	A	169,84 (125)	6	158	B
Nissan NV300 Combi 6 2.0dCi 88kW (120CV) L2H1 1,2T OPTIMA	1997	M	119,57 (88)	6	159	B
Nissan NV300 Combi 6 2.0dCi 88kW (120CV) L2H1 1,2T COMFORT	1997	M	119,57 (88)	6	159	B
Nissan NV300 Combi 6 2.0dCi 88kW (120CV) L2H1 1,2T PREMIUM	1997	M	119,57 (88)	6	159	B
Nissan NV300 Combi 6 2.0dCi 107kW (145CV) A/T S&S L1H1 1T PREMIUM	1997	A	145,38 (107)	6	158	B
Nissan NV300 Combi 6 2.0dCi 107kW (145CV) A/T S&S L2H1 1,2T PREMIUM	1997	A	145,38 (107)	6	158	B
Nissan NV300 Combi 6 2.0dCi 125kW (170CV) A/T S&S L1H1 1T PREMIUM	1997	A	169,84 (125)	6	158	B
Nissan NV300 Combi 6 2.0dCi 125kW (170CV) A/T S&S L2H1 1,2T PREMIUM	1997	A	169,84 (125)	6	158	B
Nissan NV300 Combi 8 2.0dCi 88kW (120CV) L1H1 1T PREMIUM	1997	M	119,57 (88)	6	159	B
Nissan NV300 Combi 8 2.0dCi 88kW (120CV) L2H1 1,2T PREMIUM	1997	M	119,57 (88)	6	160	B
Nissan NV300 Combi 8 2.0dCi 107kW (145CV) A/T S&S L2H1 1,2T PREMIUM	1997	A	145,38 (107)	6	159	B
Nissan NV300 Combi 8 2.0dCi 107kW (145CV) A/T S&S L1H1 1T PREMIUM	1997	A	145,38 (107)	6	158	B
Nissan X-Trail 2.0dCi EU6 177 CV (130 kW) 4x4-i XTRONIC ACENTA 17	1995	A	176,63 (130)	6	158	D
Nissan X-Trail 2.0dCi EU6 177 CV (130 kW) 4x4-i XTRONIC N-CONNECTA 19	1995	A	176,63 (130)	6,1	162	D
Nissan X-Trail 2.0dCi EU6 177 CV (130 kW) 4x4-i XTRONIC TEKNA 19 7 plazas	1995	A	176,63 (130)	6,1	162	D
Nissan X-Trail 2.0dCi EU6 177 CV (130 kW) 4x4-i XTRONIC TEKNA 19	1995	A	176,63 (130)	6,1	162	D
Nissan X-Trail 2.0dCi EU6 177 CV (130 kW) 4x4-i XTRONIC N-CONNECTA 19 7 plazas	1995	A	176,63 (130)	6,1	162	D
Nissan X-Trail dCi 110 kW (150 CV) E6D CVT 4x4-i ACENTA 5P	1739	A	149,46 (110)	6,1	160	D
Nissan X-Trail dCi 110 kW (150 CV) E6D CVT 4x4-i ACENTA 7P	1739	A	149,46 (110)	6,1	161	D
Nissan X-Trail dCi 110 kW (150 CV) E6D CVT 4x4-i N-CONNECTA 5P	1739	A	149,46 (110)	6,1	160	D
Nissan X-Trail dCi 110 kW (150 CV) E6D CVT 4x4-i N-CONNECTA 7P	1739	A	149,46 (110)	6,1	161	D
Nissan X-Trail dCi 110 kW (150 CV) E6D CVT 4x4-i N-TEC 7P	1739	A	149,46 (110)	6,1	161	D

Marca  
Modelo  
y Versión

Cilindrada  
(cm<sup>3</sup>)  
Cambio (°)  
Potencia  
CV (kW)  
Consumo  
(l/100km)  
Emisión CO<sub>2</sub>  
(g/km)  
Clasificación  
Por consumo

Nissan X-Trail dCi 110 kW (150 CV) E6D CVT 4x4-i N-TEC 5P	1739	A	149,46 (110)	6,1	160	D
Nissan NV300 Combi 9 2.0dCi 125kW (170CV) A/T S&S L2H1 1,2T PREMIUM	1997	A	169,84 (125)	6,1	161	B
Nissan NV300 Combi 9 2.0dCi 107kW (145CV) A/T S&S L2H1 1,2T PREMIUM	1997	A	145,38 (107)	6,1	161	B
Nissan X-Trail dCi 110 kW (150 CV) E6D CVT 4x4-i TEKNA 5P	1739	A	149,46 (110)	6,3	167	E
Nissan X-Trail dCi 110 kW (150 CV) E6D 4x4-i N-CONNECTA 5P	1739	M	149,46 (110)	6,3	147	E

Marca  
Modelo  
y Versión

Cilindrada  
(cm<sup>3</sup>)  
Cambio (°)  
Potencia  
CV (kW)  
Consumo  
(l/100km)  
Emisión CO<sub>2</sub>  
(g/km)  
Clasificación  
Por consumo

Nissan						
Nissan NV400 Combi 6 L1CH1 2800KG M9T 145HP (107kw) FWD Comfort EURO 6	2299	M	145,38 (107)	6,3	165	B
Nissan NV400 Combi 6 L1CH1 3300KG M9T 145HP (107kw) FWD Comfort EURO 6	2299	M	145,38 (107)	6,3	165	B
Nissan NV400 Combi 9 L1CH1 2800KG M9T 145HP (107kw) FWD Comfort EURO 6	2299	M	145,38 (107)	6,3	165	B
Nissan NV400 Combi 9 L1CH1 3300KG M9T 145HP (107kw) FWD Comfort EURO 6	2299	M	145,38 (107)	6,3	165	B
Nissan NV400 NV400 PRIME COMBI 6 L1H1 135HP S&S 3T COMFORT MY14	2299	M	134,51 (99)	6,4	166	B
Nissan NV400 NV400 PRIME COMBI 9 L1H1 135HP S&S 3T COMFORT MY14	2299	M	134,51 (99)	6,4	166	B
Nissan X-Trail dCi 110 kW (150 CV) E6D CVT 4x4-i TEKNA 7P	1739	A	149,46 (110)	6,4	169	E
Nissan NV400 NV400 PRIME COMBI 9 L2H2 165HP S&S 3,5T COMFORT MY14	2299	M	163,04 (120)	6,5	170	A
Nissan NV400 NV400 PRIME COMBI 9 L2H2 135HP S&S 3,5T COMFORT MY14	2299	M	134,51 (99)	6,5	170	A
Nissan NV400 NV400 PRIME COMBI 6 L2H2 165HP S&S 3,5T COMFORT MY14	2299	M	163,04 (120)	6,5	170	A
Nissan NV400 NV400 PRIME COMBI 6 L2H2 135HP S&S 3,5T COMFORT MY14	2299	M	134,51 (99)	6,5	170	A
Nissan NV400 Combi 6 L2CH2 3500KG M9T 170HP (125kw) FWD Comfort EURO 6	2299	M	169,84 (125)	6,6	173	A
Nissan NV400 Combi 6 L2CH2 3500KG M9T 145HP (107kw) FWD Comfort EURO 6	2299	M	145,38 (107)	6,6	173	B
Nissan NV400 Combi 9 L2CH2 3500KG M9T 145HP (107kw) FWD Comfort EURO 6	2299	M	145,38 (107)	6,6	173	B
Nissan NV400 Combi 9 L2CH2 3500KG M9T 170HP (125kw) FWD Comfort EURO 6	2299	M	169,84 (125)	6,6	173	A
Nissan NV400 NV400 PRIME COMBI 6 L1H1 125HP 3T COMFORT MY14	2299	M	125 (92)	7,2	190	C
Nissan NV400 NV400 PRIME COMBI 9 L1H1 110HP 3T COMFORT MY14	2299	M	110,05 (81)	7,2	190	C
Nissan NV400 NV400 PRIME COMBI 6 L1H1 110HP 3T COMFORT MY14	2299	M	110,05 (81)	7,2	190	C
Nissan NV400 NV400 PRIME COMBI 9 L1H1 125HP 3T COMFORT MY14	2299	M	125 (92)	7,2	190	C
Nissan NV400 NV400 PRIME COMBI 6 L2H2 125HP 3,5T COMFORT MY14	2299	M	125 (92)	7,4	195	B
Nissan NV400 NV400 PRIME COMBI 9 L2H2 125HP 3,5T COMFORT MY14	2299	M	125 (92)	7,4	195	B

Opel



Marca Modelo y Versión	Cilindrada (cm <sup>3</sup> )	Cambio (r)	Potencia CV (kW)	Consumo (l/100km)	Emisión CO <sub>2</sub> (g/km)	Clasificación Por consumo
Opel Grandland X 2.0 CDTi S/S 180 cv AT8	1997	A	176,63 (130)	0	128	S
Opel Grandland X 2.0 CDTi S/S 180 cv AT8	1997	A	176,63 (130)	0	124	S
Opel Grandland X 1.5 CDTi S/S 130 cv 6V	1499	M	130,43 (96)	0	113	S
Opel Insignia ST 2.0 CDTi BITURBO Start & Stop 4x4 210 CV AT8 (COUNTRY TOURER)	1956	A	209,24 (154)	0	0	S
Opel Insignia ST 2.0 CDTi BITURBO Start & Stop 4x4 210 CV AT8 (GSI)	1956	A	209,24 (154)	0	0	S

## Opel

Marca Modelo y Versión	Cilindrada (cm <sup>3</sup> )	Cambio (r)	Potencia CV (kW)	Consumo (l/100km)	Emisión CO <sub>2</sub> (g/km)	Clasificación Por consumo
Opel Grandland X 1.5 CDTi S/S 130 cv 6V	1499	M	130,43 (96)	0	110	S
Opel Insignia GS 2.0 CDTi BITURBO Start & Stop 4x4 210 cv AT8	1956	A	209,24 (154)	0	0	S
Opel Insignia GS 2.0 CDTi BITURBO Start & Stop 4x4 210 cv AT8 (Neumático de BRR)	1956	A	209,24 (154)	0	0	S
Opel Insignia GS 2.0 CDTi BITURBO Start & Stop 4x4 210 cv AT8 (GSI)	1956	A	209,24 (154)	0	0	S
Opel Astra ST 1.6 CDTi Start & Stop 136 cv M6	1598	M	135,87 (100)	0	118	S
Opel Astra ST 1.6 CDTi 110 cv M6 S/S	1598	M	110,05 (81)	0	112	S
Opel Astra ST "1.6 CDTi 136 cv A6 S/S (llanta 17")"	1598	A	135,87 (100)	0	126	S
Opel Astra ST "1.6 CDTi 136 cv A6 S/S (llanta 16") "	1598	A	135,87 (100)	0	130	S
Opel Astra ST 1.6 CDTi Start & Stop 136 cv M6 ( llanta 17")	1598	M	135,87 (100)	0	121	S
Opel Insignia Sports Tourer 2.0 CDTi BITurbo GSI Start & Stop 4x4 Aut 210	1956	A	209,24 (154)	0	188	S
Opel Insignia Sports Tourer 2.0 CDTi Innovation Start & Stop Turbo D 4x4 170	1956	M	169,84 (125)	0	159	S
Opel Insignia Sports Tourer 2.0 CDTi Innovation Start & Stop Turbo D Aut 170	1598	A	169,84 (125)	0	148	S
Opel Insignia Sports Tourer 1.6 CDTi Innovation Start & Stop Turbo D Aut 136	1598	A	135,87 (100)	0	143	S
Opel Insignia Sports Tourer 1.6 CDTi Selective ProStart & Stop Turbo D Aut 136	1598	A	135,87 (100)	0	143	S
Opel Insignia Sports Tourer 2.0 CDTi Innovation Start & Stop Turbo D 170	1956	M	169,84 (125)	0	145	S
Opel Insignia Sports Tourer 1.6 CDTi Innovation Start & Stop Turbo D 136	1598	M	135,87 (100)	0	129	S
Opel Insignia Sports Tourer 1.6 CDTi Selective Pro Start & Stop Turbo D 136	1598	M	135,87 (100)	0	129	S
Opel Insignia Sports Tourer 1.6 CDTi Selective Pro Start & Stop ecoTEC D 110 cv	1598	M	110,05 (81)	0	121	S
Opel Insignia Sports Tourer 1.6 CDTi Selective Start & Stop Turbo D 136	1598	M	135,87 (100)	0	129	S
Opel Insignia Sports Tourer 1.6 CDTi Selective Start & Stop ecoTEC D 110	1598	M	110,05 (81)	0	121	S
Opel Insignia ST MY18'5 2.0 CDTi BITURBO Start & Stop 4x4 210 CV AT8 (GSI)	1956	A	209,24 (154)	0	0	S
Opel Insignia ST MY18'5 2.0 CDTi BITURBO Start & Stop 4x4 210 CV AT8 (COUNTRY TOURER)	1956	A	209,24 (154)	0	0	S
Opel Grandland X 1.5 CDTi Selective 130cv S/S	1499	M	130,43 (96)	0	108	S
Opel Insignia Grand Sport 1.6 CDTi Selective Start & Stop ecoTEC D 110	1598	M	110,05 (81)	0	116	S
Opel Insignia Grand Sport 1.6 CDTi Selective Start & Stop Turbo D 136	1598	M	135,87 (100)	0	124	S

Marca  
Modelo  
y Versión

Cilindrada  
(cm<sup>3</sup>)  
Cambio (r)  
Potencia  
CV (kW)

Consumo  
(l/100km)  
Emisión CO<sub>2</sub>  
(g/km)  
Clasificación  
Por consumo

Marca Modelo y Versión	Cilindrada (cm <sup>3</sup> )	Cambio (r)	Potencia CV (kW)	Consumo (l/100km)	Emisión CO <sub>2</sub> (g/km)	Clasificación Por consumo
Opel Insignia Grand Sport 1.6 CDTi Selective Pro Start & Stop ecoTEC D 110	1598	M	110,05 (81)	0	116	S
Opel Insignia Grand Sport 1.6 CDTi Selective Pro Start & Stop Turbo D 136	1598	M	135,87 (100)	0	124	S
Opel Insignia Grand Sport 1.6 CDTi Innovation Start & Stop Turbo D 136	1598	M	135,87 (100)	0	124	S

Marca  
Modelo  
y Versión

Cilindrada  
(cm<sup>3</sup>)  
Cambio (r)  
Potencia  
CV (kW)

Consumo  
(l/100km)  
Emisión CO<sub>2</sub>  
(g/km)  
Clasificación  
Por consumo

Marca Modelo y Versión	Cilindrada (cm <sup>3</sup> )	Cambio (r)	Potencia CV (kW)	Consumo (l/100km)	Emisión CO <sub>2</sub> (g/km)	Clasificación Por consumo
<b>Opel</b>						
Opel Insignia Grand Sport 1.5 Turbo Innovation XFT Start & Stop Turbo 165	1490	M	164,4 (121)	0	129	S
Opel Insignia Grand Sport 2.0 CDTi Innovation Start & Stop Turbo D 170	1956	M	169,84 (125)	0	141	S
Opel Insignia Grand Sport 1.6 CDTi Selective Pro Start & Stop Turbo D Aut 136	1598	A	135,87 (100)	0	140	S
Opel Insignia Grand Sport 1.5 Turbo Innovation XFT Start & Stop Turbo Aut 165	1490	A	164,4 (121)	0	138	S
Opel Insignia Grand Sport 1.6 Turbo Innovation SHT Start & Stop Turbo Aut 200	1598	A	199,73 (147)	0	149	S
Opel Insignia Grand Sport 2.0 CDTi Innovation Start & Stop Turbo D Aut 170	1956	A	169,84 (125)	0	146	S
Opel Insignia Grand Sport 2.0 CDTi Innovation Start & Stop Turbo D 4x4 170	1956	M	169,84 (125)	0	158	S
Opel Insignia Grand Sport 2.0 CDTi BITurbo GSIS Start & Stop 4x4 Aut 210	1956	A	209,24 (154)	0	187	S
Opel Insignia GS MY18'5 2.0 CDTi BITURBO Start & Stop 4x4 210 cv AT8 (Neumático de BRR)	1956	A	209,24 (154)	0	0	S
Opel Insignia GS MY18'5 2.0 CDTi BITURBO Start & Stop 4x4 210 cv AT8 (GS)	1956	A	209,24 (154)	0	0	S
Opel Insignia County Tourer 2.0 CDTi BITurbo Start & Stop 4x4 Aut 210	1956	A	209,24 (154)	0	188	S
Opel Insignia County Tourer 2.0 CDTi Start & Stop Turbo D 4x4 170	1956	M	169,84 (125)	0	164	S
Opel Grandland X 1.5 CDTi Selective Pro 130cv S/S	1499	M	130,43 (96)	0	108	S
Opel Grandland X 1.5 Turbo Design Line 130cv S/S	1499	M	130,43 (96)	0	108	S
Opel Grandland X 1.5 Turbo Design Line 130cv AUT.8 S/S	1499	A	130,43 (96)	0	108	S
Opel Grandland X 1.5 Turbo 130cv AUT.8 S/S	1499	A	130,43 (96)	0	111	S
Opel Grandland X 2.0 Turbo 180cv AUT.8 S/S	1997	A	176,63 (130)	0	128	S
Opel Insignia Grand Sport 1.6 CDTi Innovation Start & Stop Turbo D Aut 136	1598	A	135,87 (100)	0	141	S
Opel Grandland X MY18'5 1.5 CDTi S/S 130 cv 6V (CO2 reducido)	1499	M	130,43 (96)	0	110	S
Opel Grandland X MY18'5 1.5 CDTi S/S 130 cv 6V	1499	M	130,43 (96)	0	113	S
Opel Grandland X MY18'5 2,0 CDTi S/S 180 cv AT8 (CO2 reducido)	1997	A	176,63 (130)	0	124	S
Opel Insignia County Tourer 2.0 CDTi Start & Stop Turbo D Aut 170	1956	A	169,84 (125)	0	151	S
Opel Insignia GS MY18'5 2.0 CDTi BITURBO Start & Stop 4x4 210 cv AT8	1956	A	209,24 (154)	0	0	S
Opel Astra 5P 1.6 CDTi S/S 110 cv MT	1598	M	110,05 (81)	0	107	S
Opel Astra 5P 1.6 CDTi S/S 136 cv MT	1598	M	135,87 (100)	0	116	S
Opel Astra 5P "1.6 CDTi S/S 136 cv MT (llanta 17")"	1598	M	135,87 (100)	0	118	S

Marca  
Modelo  
y Versión

Cilindrada  
(cm<sup>3</sup>)  
Cambio (°)  
Potencia  
CV (kW)

Consumo  
(l/100km)  
Emisión CO<sub>2</sub>  
(g/km)  
Clasificación  
Por consumo

Opel Astra 5P 1.6 CDTI S/S 136 cv AT	1598	A	135,87 (100)	0	122	S
Opel Mokka X INNOVATION 1.6 CDTI 4x2 S/S 136cv	1598	M	135,87 (100)	0	131	S

Marca  
Modelo  
y Versión

Cilindrada  
(cm<sup>3</sup>)  
Cambio (°)  
Potencia  
CV (kW)

Consumo  
(l/100km)  
Emisión CO<sub>2</sub>  
(g/km)  
Clasificación  
Por consumo

Opel						
Opel COMBO Life 1.5 TD Selective L1 75cv MT5	1499	M	74,73 (55)	0	111	S
Opel COMBO Life 1.5 TD Selective L1 75 cv	1499	M	74,73 (55)	0	107	S
Opel COMBO Life 1.5 TD Expression L1 75 cv M	1499	M	74,73 (55)	0	111	S
Opel COMBO Life 1.5 TD Expression L1 75 cv	1499	M	74,73 (55)	0	107	S
Opel Zafira Tourer 2.0 CDTi 170 cv S/S 6V (Innovation)	1956	M	169,84 (125)	0	146	S
Opel Zafira Tourer 1.6 CDTI 136 cv S/S 6V (Innovation)	1598	M	135,87 (100)	0	130	S
Opel Zafira Tourer 1.6 CDTI 136 cv S/S 6V (Selective)	1598	M	135,87 (100)	0	134	S
Opel Astra 5P 1.6 CDTI 110 cv M6 S/S	1598	M	110,05 (81)	0	107	S
Opel Mokka X 120 ANIVERSARIO 1.6 CDTI 136 4x2 S/S 136cv	1598	M	135,87 (100)	0	131	S
Opel Grandland X 2,0 CDTi S/S 180 cv AT8 (CO2 reducido)	1997	A	176,63 (130)	0	124	S
Opel Grandland X 1.5 CDTi S/S 130 cv 6V (CO2 reducido)	1499	M	130,43 (96)	0	110	S
Opel Vivaro Combi 1.6 CDTI ECOFLEX 95 cv 2.700 kg L1 M6 S/S 8 plazas	1598	M	95,11 (70)	0	157	S
Opel Vivaro Combi 1.6 CDTI BiTurbo ECOFLEX 120 cv 2.700 kg L1 M6 S/S 9 plazas	1598	M	120,92 (89)	0	163	S
Opel Vivaro Combi 1.6 CDTI ECOFLEX 95 cv 2.900 kg L1 M6 S/S 8 plazas	1598	M	95,11 (70)	0	157	S
Opel Vivaro Combi 1.6 CDTI BiTurbo ECOFLEX 120 cv 2.900 kg L1 M6 S/S 9 plazas	1598	M	120,92 (89)	0	163	S
Opel Vivaro Combi 1.6 CDTI BiTurbo ECOFLEX 120 cv 2.900 kg L2 M6 S/S 9 plazas	1598	M	120,92 (89)	0	163	S
Opel Vivaro Combi PLUS 1.6 CDTI BiTurbo ECOFLEX 120 cv 2.700 kg L1 M6 S/S 9 plazas	1598	M	120,92 (89)	0	163	S
Opel Vivaro Combi PLUS 1.6 CDTI BiTurbo ECOFLEX 120 cv 2.900 kg L1 M6 S/S 9 plazas	1598	M	120,92 (89)	0	163	S
Opel Vivaro Combi PLUS 1.6 CDTI BiTurbo ECOFLEX 120 cv 2.900 kg L2 M6 S/S 6 plazas	1598	M	120,92 (89)	0	163	S
Opel Nuevo Corsa (MY20.5) Elegance 1.5D DT MT6 S/S 100 CV (74kW)	1499	M	100,54 (74)	3,2	85	A
Opel Nuevo Corsa (MY20.5) Edition 1.5D DT MT6 S/S 100 CV (74kW)	1499	M	100,54 (74)	3,2	85	A
Opel Nuevo Corsa (MY20.5) GS-Line 1.5D DT MT6 S/S 100 CV (74kW)	1499	M	100,54 (74)	3,2	85	A
Opel Nuevo Corsa (MY 20) Edition 1.5D DT MT6 S/S 100 CV (74kW)	1499	M	100,54 (74)	3,2	85	A
Opel Nuevo Corsa (MY 20) GS-Line 1.5D DT MT6 S/S 100 CV (74kW)	1499	M	100,54 (74)	3,2	85	A
Opel Nuevo Corsa (MY 20.5) Edition 1.5D DT MT6 S/S 100 CV (74kW)	1499	M	100,54 (74)	3,2	85	A
Opel Nuevo Corsa (MY 20) Elegance 1.5D DT MT6 S/S 100 CV (74kW)	1499	M	100,54 (74)	3,2	85	A
Opel Nuevo Corsa (MY 20.5) GS-Line 1.5D DT MT6 S/S 100 CV (74kW)	1499	M	100,54 (74)	3,2	85	A



Marca  
Modelo  
y Versión

Cilindrada  
(cm<sup>3</sup>)  
Cambio (\*)  
Potencia  
CV (kW)

Consumo  
(l/100km)  
Emisión CO<sub>2</sub>  
(g/km)  
Clasificación  
Por consumo

Opel Nuevo Corsa (MY 20.5) Elegance 1.5D DT MT6 S/S 100 CV (74kW)	1499	M	100,54 (74)	3,2	85	A
---	------	---	-------------	-----	----	---

Marca  
Modelo  
y Versión

Cilindrada  
(cm<sup>3</sup>)  
Cambio (\*)  
Potencia  
CV (kW)

Consumo  
(l/100km)  
Emisión CO<sub>2</sub>  
(g/km)  
Clasificación  
Por consumo

Opel						
Opel Corsa MY18 1.3 CDTI ecoFlex Start & Stop 95 cv M5 3P	1248	M	95,11 (70)	3,3	87	A
Opel Corsa MY14'5 1.3 CDTI Start & Stop 95 cv M5 5P	1248	M	95,11 (70)	3,3	88	A
Opel CORSA 1.3 CDTI ecoFlex Start & Stop 95 cv M5 3P	1248	M	95,11 (70)	3,3	87	A
Opel Corsa MY14'5 1.3 CDTI Start & Stop 95 cv M5 3P	1248	M	95,11 (70)	3,3	88	A
Opel Corsa MY18 1.3 CDTI ecoFlex Start & Stop 95 cv M5 5P	1248	M	95,11 (70)	3,4	89	A
Opel CORSA 1.3 CDTI ecoFlex Start & Stop 95 cv M5 5P	1248	M	95,11 (70)	3,4	89	A
Opel Corsa MY13 1.3 CDTI Start & Stop 95 cv M5 5P	1248	M	95,11 (70)	3,4	89	A
Opel Astra (MY 20) GS Line 1.5D DVC MT6 S/S 105 CV (77kW)	1496	M	104,62 (77)	3,4	90	A
Opel Astra (MY 20) Astra 1.5D DVC MT6 S/S 105 CV (77kW)	1496	M	104,62 (77)	3,4	90	A
Opel Astra ST (MY 20.5) Astra 1.5D DVC MT6 S/S 105 CV (77kW)	1496	M	104,62 (77)	3,4	90	A
Opel Astra ST (MY 20) Astra 1.5D DVC MT6 S/S 105 CV (77kW)	1496	M	104,62 (77)	3,4	90	A
Opel Astra (MY 20.5) Astra 1.5D DVC MT6 S/S 105 CV (77kW)	1496	M	104,62 (77)	3,4	90	A
Opel Astra ST (MY 20) GS Line 1.5D DVC MT6 S/S 105 CV (77kW)	1496	M	104,62 (77)	3,4	90	A
Opel Astra ST (MY 20.5) GS Line 1.5D DVC MT6 S/S 105 CV (77kW)	1496	M	104,62 (77)	3,4	90	A
Opel Astra (MY 20.5) 2020 1.5D DVC MT6 S/S 105 CV (77kW)	1496	M	104,62 (77)	3,4	90	A
Opel Astra (MY 20.5) GS Line 1.5D DVC MT6 S/S 105 CV (77kW)	1496	M	104,62 (77)	3,4	90	A
Opel Corsa MY12 1.3 CDTI Start & Stop 95 cv M5 3P	1248	M	95,11 (70)	3,5	94	B
Opel Corsa MY11 1.3 CDTI Start & Stop 95 cv M5 3P	1248	M	95,11 (70)	3,5	94	B
Opel Corsa MY11 1.3 CDTI Start & Stop 95 cv M5 5P	1248	M	95,11 (70)	3,6	95	B
Opel Corsa MY12 1.3 CDTI Start & Stop 95 cv M5 5P	1248	M	95,11 (70)	3,6	95	B
Opel Astra Sedán 1.6 CDTI Start & Stop 110 cv M6 (Sin capacidad remolque)	1598	M	110,05 (81)	3,6	94	A
Opel Astra 5P BUSINESS+ 1.6 CDTi MT6 110 cv	1599	M	110,05 (81)	3,7	97	A
Opel Astra NG 1.6 CDTI 110 cv M6	1598	M	110,05 (81)	3,7	97	A
Opel Astra Sedán 1.6 CDTI Start & Stop 136 cv M6 (Sin capacidad remolque)	1598	M	135,87 (100)	3,7	99	A
Opel Astra NG 1.6 CDTI 95 cv	1598	M	95,11 (70)	3,7	97	A
Opel Astra 1.7 ecoFlex Start & Stop 130 cv M6	1686	M	130,43 (96)	3,7	99	A
Opel INSIGNIA 2.0 CDTI ecoFLEX Start & Stop 140 cv 4&5 Puertas (CO2 de 99 g)	1956	M	139,95 (103)	3,7	99	A
Opel INSIGNIA 2.0 CDTI ecoFLEX Start & Stop 120 cv 4&5 Puertas (CO2 de 99 g)	1956	M	119,57 (88)	3,7	99	A



Marca  
Modelo  
y Versión

Cilindrada  
(cm<sup>3</sup>)  
Cambio (r)  
Potencia  
CV (kW)

Consumo  
(l/100km)  
Emisión CO<sub>2</sub>  
(g/km)  
Clasificación  
Por consumo

Marca  
Modelo  
y Versión

Cilindrada  
(cm<sup>3</sup>)  
Cambio (r)  
Potencia  
CV (kW)

Consumo  
(l/100km)  
Emisión CO<sub>2</sub>  
(g/km)  
Clasificación  
Por consumo

## Opel

Opel Astra ST MY14'5 1.6 CDTI Start & Stop 110 cv M6	1598	M	110,05 (81)	3,7	97	A
Opel Astra Sedan MY15 1.6 CDTI Start & Stop 110 cv M6	1598	M	110,05 (81)	3,7	97	A
Opel Astra MY15 1.6 CDTI Start & Stop 110 cv M6	1598	M	110,05 (81)	3,7	97	A
Opel Astra ST 1.6 CDTI Start & Stop 110 cv M6 (CO2 97 gr)	1598	M	110,05 (81)	3,7	97	A
Opel Astra Sedán 1.6 CDTI Start & Stop 110 cv M6	1598	M	110,05 (81)	3,7	97	A
Opel INSIGNIA 2.0 CDTI ecoFLEX Start & Stop 140 cv 4&5 Puertas	195	M	140,04 (103)	3,7	98	A
Opel INSIGNIA 2.0 CDTI ecoFLEX Start & Stop 120 cv 4&5 Puertas	1956	M	119,64 (88)	3,7	98	A
Opel Insignia MY18'5 2.0 CDTI ecoFLEX Start & Stop 140 cv 4&5 Puertas (CO2 de 99 g)	1956	M	139,95 (103)	3,7	99	A
Opel Insignia MY18'5 2.0 CDTI ecoFLEX Start & Stop 120 cv 4&5 Puertas (CO2 de 99 g)	1956	M	119,57 (88)	3,7	99	A
Opel Insignia MY18'5 2.0 CDTI ecoFLEX Start & Stop 120 cv 4&5 Puertas	1956	M	119,57 (88)	3,7	98	A
Opel Astra ST MY18'5 1.6 CDTI Start & Stop 110 cv M6 (CO2 97 gr)	1598	M	110,05 (81)	3,7	97	A
Opel Insignia MY18'5 2.0 CDTI ecoFLEX Start & Stop 140 cv 4&5 Puertas	1956	M	139,95 (103)	3,7	98	A
Opel Astra NG MY18 1.6 CDTI 110 cv M6	1598	M	110,05 (81)	3,7	97	A
Opel Insignia MY18'5 1.6 CDTI Start & Stop ecoFLEX 136 cv M6 4&5 Puertas	1598	M	135,87 (100)	3,8	99	A
Opel Astra ST NG MY18'5 1.6 CDTI 110 cv M6	1598	M	110,05 (81)	3,8	99	A
Opel Corsa MY18 1.3 CDTI Start & Stop 95 cv M6 3P	1248	M	95,11 (70)	3,8	101	B
Opel Corsa MY18 1.3 CDTI 75 cv M5 3P	1248	M	74,73 (55)	3,8	101	B
Opel Astra ST NG MY18 1.6 CDTI 95 cv	1598	M	95,11 (70)	3,8	99	A
Opel Corsa MY18 1.3 CDTI Start & Stop 95 cv M6 5P	1248	M	95,11 (70)	3,8	101	B
Opel Corsa MY18 1.3 CDTI 75 cv M5 5P	1248	M	74,73 (55)	3,8	101	B
Opel INSIGNIA 1.6 CDTI Start & Stop ecoFLEX 136 cv M6 4&5 Puertas	1598	M	135,87 (100)	3,8	99	A
Opel CORSA 1.3 CDTI 75 cv M5 5P	1248	M	74,73 (55)	3,8	101	B
Opel CORSA 1.3 CDTI 75 cv M5 3P	1248	M	74,73 (55)	3,8	101	B
Opel Astra ST NG 1.6 CDTI 110 cv M6	1598	M	110,05 (81)	3,8	99	A
Opel Corsa MY16 1.3 CDTI Start & Stop 75 cv M5 5P	1248	M	74,73 (55)	3,8	100	B
Opel Corsa MY16 1.3 CDTI Start & Stop 75 cv M5 3P	1248	M	74,73 (55)	3,8	100	B
Opel Astra MY15 "1.6 CDTI Start & Stop 110 cv M6 (llanta 18" y 19")"	1598	M	110,05 (81)	3,8	100	A
Opel Astra Sedan MY15 "1.6 CDTI Start & Stop 110 cv M6 (llanta 18" y 19")"	1598	M	110,05 (81)	3,8	100	A

## Opel

Opel Astra ST MY14'5 1.6 CDTI Start & Stop 110 cv M6 (llanta 18 y 19)	1598	M	110,05 (81)	3,8	100	A
Opel Astra ST NG 1.6 CDTI 95 cv	1598	M	95,11 (70)	3,8	99	A
Opel CORSA 1.3 CDTI Start & Stop 95 cv M6 5P	1248	M	95,11 (70)	3,8	101	B
Opel CORSA 1.3 CDTI Start & Stop 95 cv M6 3P	1248	M	95,11 (70)	3,8	101	B
Opel Mokka X MY18 1.6 4x2 Start & Stop 110 cv M6	1598	M	110,05 (81)	3,9	103	B
Opel Astra ST MY18'5 1.6 CDTI Start & Stop 136 cv M6 (Neumático de BRR)	1598	M	135,87 (100)	3,9	104	A
Opel Astra ST NG MY18'5 1.6 CDTI Start & Stop 136 cv M6	1598	M	135,87 (100)	3,9	104	A
Opel Insignia MY18'5 1.6 CDTI Start & Stop ecoFLEX 136 cv M6 4&5 Puertas (llanta 18)	1598	M	135,87 (100)	3,9	104	A
Opel Crossland X MY18'5 1.6 Turbo 99 cv M5	1560	M	99,18 (73)	3,9	102	B
Opel Insignia MY18'5 1.6 CDTI Start & Stop 120 cv M6 4&5 Puertas	1598	M	119,57 (88)	3,9	104	A
Opel Crossland X 1.6 Turbo 99 cv M5	1560	M	99,18 (73)	3,9	102	B
Opel Astra NG MY18 1.6 CDTI Start & Stop 136 cv M6	1598	M	135,87 (100)	3,9	103	A
Opel Mokka X 1.6 4x2 Start & Stop 110 cv M6	1598	M	110,05 (81)	3,9	103	B
Opel Astra 1.3 ecoFlex Start & Stop 95 cv	1248	M	95,11 (70)	3,9	104	A
Opel Astra MY15 1.6 CDTI Start & Stop 136 cv M6	1598	M	135,87 (100)	3,9	104	A
Opel Astra Sedan MY15 1.6 CDTI Start & Stop 136 cv M6	1598	M	135,87 (100)	3,9	104	A
Opel Astra ST MY14'5 1.6 CDTI Start & Stop 136 cv M6	1598	M	135,87 (100)	3,9	104	A
Opel Astra Sedán 1.6 CDTI Start & Stop 136 cv M6	1598	M	135,87 (100)	3,9	104	A
Opel Astra ST NG 1.6 CDTI Start & Stop 136 cv M6	1598	M	135,87 (100)	3,9	104	A
Opel Insignia ST 1.6 CDTI Start & Stop ecoFLEX 136 cv M6	1598	M	135,87 (100)	3,9	104	A
Opel INSIGNIA 1.6 CDTI Start & Stop 120 cv M6 4&5 Puertas	1598	M	119,57 (88)	3,9	104	A
Opel INSIGNIA 1.6 CDTI Start & Stop ecoFLEX 136 cv M6 4&5 Puertas (llanta 18)	1598	M	135,87 (100)	3,9	104	A
Opel Astra NG 1.6 CDTI Start & Stop 136 cv M6	1598	M	135,87 (100)	3,9	103	A
Opel Astra ST 1.6 CDTI Start & Stop 136 cv M6 (Neumático de BRR)	1598	M	135,87 (100)	3,9	104	A
Opel Crossland (MY 20) Innovation 1.5 DIE AT6 S/S 120 CV	1499	A	119,57 (88)	3,9	103	A
Opel Crossland (MY 20.5) Innovation 1.5 DIE AT6 S/S 120 CV	1499	A	119,57 (88)	3,9	103	A
Opel Crossland X INNOVATION 1.5 DIE AT6 S/S 120cv MY19	1499	A	119,57 (88)	3,9	101	A
Opel Crossland X ULTIMATE 1.5 DIE AT6 S/S 120cv MY19	1499	A	119,57 (88)	3,9	101	A





Marca  
Modelo  
y Versión

Cilindrada  
(cm<sup>3</sup>)  
Cambio (\*)  
Potencia  
CV (kW)

Consumo  
(l/100km)  
Emisión CO<sub>2</sub>  
(g/km)  
Clasificación  
Por consumo

Marca  
Modelo  
y Versión

Cilindrada  
(cm<sup>3</sup>)  
Cambio (\*)  
Potencia  
CV (kW)

Consumo  
(l/100km)  
Emisión CO<sub>2</sub>  
(g/km)  
Clasificación  
Por consumo

## Opel

Opel Crossland X ULTIMATE 1.5 DIE AT6 S/S 120cv MY 19,5	1499	A	119,57 (88)	4	102	A
Opel Crossland X INNOVATION 1.5 DIE AT6 S/S 120cv MY 19,5	1499	A	119,57 (88)	4	102	A
Opel Crossland X INNOVATION 1.5 DIE MT6 S/S 102cv MY19	1499	M	101,9 (75)	4	103	A
Opel Crossland X DESIGN LINE 1.5 DIE MT6 S/S 102cv MY19	1499	M	101,9 (75)	4	103	A
Opel Crossland X EDITION 1.5 DIE MT6 S/S 102cv MY19	1499	M	101,9 (75)	4	103	A
Opel Crossland X ULTIMATE 1.5 DIE AT6 S/S 120cv MY19,5	1499	A	119,57 (88)	4	102	B
Opel Crossland X INNOVATION 1.5 DIE AT6 S/S 120cv MY19,5	1499	A	119,57 (88)	4	102	B
Opel Crossland (MY 20.5) Innovation 1.5 DIE MT6 S/S 102 CV	1499	M	101,9 (75)	4	106	A
Opel Crossland (MY 20.5) Opel 2020 1.5 DIE MT6 S/S 102 CV	1499	M	101,9 (75)	4	106	A
Opel Crossland (MY 20) Edition 1.5 DIE MT6 S/S 102 CV	1499	M	101,9 (75)	4	106	A
Opel Crossland (MY 20) Design Line - 120 Aniversario 1.5 DIE MT6 S/S 102 CV	1499	M	101,9 (75)	4	106	A
Opel Crossland (MY 20.5) Edition 1.5 DIE MT6 S/S 102 CV	1499	M	101,9 (75)	4	106	A
Opel Crossland (MY 20) Innovation 1.5 DIE MT6 S/S 102 CV	1499	M	101,9 (75)	4	106	A
Opel Astra Sedan MY15'5 1.6 CDTi Start & Stop 110 cv M6	1598	M	110,05 (81)	4	105	A
Opel Meriva MY15 1,6 CDTi 110cv Start & Stop M6	1598	M	110,05 (81)	4	105	B
Opel Astra ST MY18'5 1.6 CDTi Start & Stop 110 cv M6	1598	M	110,05 (81)	4	105	A
Opel Crossland X MY18'5 1.6 Turbo 120 cv S/S M6	1560	M	119,57 (88)	4	105	B
Opel Insignia GS MY18'5 1.6 CDTi Start & Stop ecoTEC D 110 cv MT6	1598	M	110,05 (81)	4	105	A
Opel Grandland X MY18'5 1.6 CDTi 120 cv S/S M6 (CO2 reducido)	1560	M	119,57 (88)	4	104	A
Opel Corsa MY18'5 1.3 CDTi 75 cv M5 5P	1248	M	74,73 (55)	4	107	B
Opel Corsa MY18 1.3 CDTi Start & Stop 95 cv M6 3P	1248	M	95,11 (70)	4	106	B
Opel Corsa MY18 1.3 CDTi 75 cv M5 5P	1248	M	74,73 (55)	4	105	B
Opel Mokka X MY18 1.6 4x2 Start & Stop 110 cv M6 (llantas 18 y 19)	1598	M	110,05 (81)	4	105	B
Opel Corsa MY18 1.3 CDTi 75 cv M5 3P	1248	M	74,73 (55)	4	105	B
Opel Corsa MY18 1.3 CDTi Start & Stop 95 cv M6 5P	1248	M	95,11 (70)	4	106	B
Opel Corsa MY18 1.3 CDTi 75 cv M5 3P	1248	M	74,73 (55)	4	107	B
Opel Corsa MY17'5 1.3 CDTi 75 cv M5 5P	1248	M	74,73 (55)	4	105	B
Opel Crossland X 1.6 Turbo 120 cv S/S M6	1560	M	119,57 (88)	4	105	B

## Opel

Opel Insignia GS 1.6 CDTi Start & Stop ecoTEC D 110 cv MT6	1598	M	110,05 (81)	4	105	A
Opel Grandland X 1.6 CDTi 120 cv S/S M6 (CO2 reducido)	1560	M	119,57 (88)	4	104	A
Opel Corsa MY11 1.3 ecoFlex Start & Stop 75 cv M5 5P	1248	M	95,11 (70)	4	105	C
Opel Corsa MY11 1.3 ecoFlex Start & Stop 75 cv M5 3P	1248	M	95,11 (70)	4	105	C
Opel Corsa MY12 1.3 ecoFlex Start & Stop 75 cv M5 3P	1248	M	95,11 (70)	4	105	C
Opel Corsa MY12 1.3 ecoFlex Start & Stop 75 cv M5 5P	1248	M	95,11 (70)	4	105	C
Opel Astra ST 1.6 CDTi Start & Stop 110 cv M6	1598	M	110,05 (81)	4	105	A
Opel Astra 1.6 CDTi Start & Stop 110 cv M6	1598	M	110,05 (81)	4	105	A
Opel Mokka X 1.6 4x2 Start & Stop 110 cv M6 (llantas 18 y 19)	1598	M	110,05 (81)	4	105	B
Opel CORSA 1.3 CDTi 75 cv M5 3P	1248	M	74,73 (55)	4	107	B
Opel CORSA 1.3 CDTi 75 cv M5 5P	1248	M	74,73 (55)	4	105	B
Opel CORSA 1.3 CDTi Start & Stop 95 cv M6 3P	1248	M	95,11 (70)	4	106	B
Opel CORSA 1.3 CDTi Start & Stop 95 cv M6 5P	1248	M	95,11 (70)	4	106	B
Opel CORSA 1.3 CDTi 75 cv M5 3P	1248	M	74,73 (55)	4	105	B
Opel Crossland X 1.5 Innovation 102 cv S/S	1199	M	130,43 (96)	4,02	105	B
Opel Crossland X 1.5 Design Line 102 cv S/S	1199	M	130,43 (96)	4,02	105	B
Opel Crossland X 1.5 EDITION 102cv S/S	1199	M	110,05 (81)	4,02	105	B
Opel Crossland X 1.5 Innovation 120cv AUT.6 S/S	1560	A	99,18 (73)	4,04	105	B
Opel Crossland X 1.5 Ultimate 120 cv AUT.6 S/S	1560	A	119,57 (88)	4,04	105	B
Opel Insignia (MY 20) Innovation 1.6 CDTi Start & Stop TURBO D LVL 136 CV (100 kW) 6V	1598	M	135,87 (100)	4	106	A
Opel Insignia (MY 20) 120 Aniversario 1.6 CDTi Start & Stop TURBO D LVL 136 CV (100kW) 6V	1598	M	135,87 (100)	4	106	A
Opel Insignia (MY 20) Selective 1.6 CDTi Start & Stop TURBO D LVL 136 CV (100kW) 6V	1598	M	135,87 (100)	4	106	A
Opel Crossland X INNOVATION 1.5 DIE MT6 S/S 102cv MY19,5	1499	M	101,9 (75)	4,1	103	B
Opel Crossland X DESIGN LINE - 120 ANIVERSARIO 1.5 DIE MT6 S/S 102cv MY19,5	1499	M	101,9 (75)	4,1	103	B
Opel Crossland X EDITION 1.5 DIE MT6 S/S 102cv MY19,5	1499	M	101,9 (75)	4,1	103	B
Opel Crossland X INNOVATION 1.5 DIE MT6 S/S 102cv MY 19,5	1499	M	101,9 (75)	4,1	103	A
Opel Crossland X DESIGN LINE - 120 ANIVERSARIO 1.5 DIE MT6 S/S 102cv MY 19,5	1499	M	101,9 (75)	4,1	103	A



Marca  
Modelo  
y Versión

Cilindrada  
(cm<sup>3</sup>)  
Cambio (r)  
Potencia  
CV (kW)

Consumo  
(l/100km)  
Emisión CO<sub>2</sub>  
(g/km)  
Clasificación  
Por consumo

Marca  
Modelo  
y Versión

Cilindrada  
(cm<sup>3</sup>)  
Cambio (r)  
Potencia  
CV (kW)

Consumo  
(l/100km)  
Emisión CO<sub>2</sub>  
(g/km)  
Clasificación  
Por consumo

## Opel

Opel Crossland X EDITION 1.5 DIE MT6 S/S 102cv MY 19,5	1499	M	101,9 (75)	4,1	103	A
Opel INSIGNIA 1.6 CDTI Start & Stop 120 cv M6 4&5 Puertas (llanta 18)	1598	M	119,57 (88)	4,1	109	A
Opel Insignia ST 1.6 CDTI Start & Stop 120 cv M6	1598	M	119,57 (88)	4,1	109	A
Opel Insignia ST 1.6 CDTI Start & Stop ecoFLEX 136 cv M6 (llanta 18,19 y 20)	1598	M	135,87 (100)	4,1	104	A
Opel Mokka MY18'5 1.6 CDTI 4x2 Start & Stop 136 cv	1598	M	135,87 (100)	4,1	109	A
Opel Astra ST MY18'5 1.6 CDTI Start & Stop 110 cv M6 (Rentacar)	1598	M	110,05 (81)	4,1	109	A
Opel Meriva MY18'5 1.6 CDTI 110cv Start & Stop M6	1598	M	110,05 (81)	4,1	99	B
Opel Mokka MY18'5 1.6 CDTI S/S 4x2 136 cv MT	1598	M	135,87 (100)	4,1	106	A
Opel Insignia MY18'5 1.6 CDTI Start & Stop 120 cv M6 4&5 Puertas (llanta 18)	1598	M	119,57 (88)	4,1	109	A
Opel Astra ST MY18'5 1.3 ecoFlex Start & Stop 95 cv M5	1248	M	95,11 (70)	4,1	109	A
Opel Corsa MY18 1.3 CDTI Start & Stop 95 cv M6 3P	1248	M	95,11 (70)	4,1	108	C
Opel Corsa MY18 1.3 CDTI Start & Stop 95 cv M6 5P	1248	M	95,11 (70)	4,1	108	C
Opel CORSA 1.3 CDTI Start & Stop 95 cv M6 3P	1248	M	95,11 (70)	4,1	108	C
Opel CORSA 1.3 CDTI Start & Stop 95 cv M6 5P	1248	M	95,11 (70)	4,1	108	C
Opel Mokka 1.6 CDTI S/S 4x2 136 cv MT	1598	M	135,87 (100)	4,1	106	A
Opel Zafira Tourer MY17 1.6 CDTI Start & Stop 136 cv M6 7 Plazas	1598	M	135,87 (100)	4,1	109	A
Opel Zafira Tourer MY17 1.6 CDTI Start & Stop 136 cv M6 5 Plazas	1598	M	135,87 (100)	4,1	109	A
Opel Mokka 1.6 CDTI 4x2 Start & Stop 136 cv	1598	M	135,87 (100)	4,1	109	A
Opel Astra Sedán 1.6 CDTI Start & Stop 110 cv M6 (Rentacar)	1598	M	110,05 (81)	4,1	109	A
Opel Astra 1.6 CDTI Start & Stop 110 cv M6 (Rentacar)	1598	M	110,05 (81)	4,1	109	A
Opel Astra ST 1.6 CDTI Start & Stop 110 cv M6 (Rentacar)	1598	M	110,05 (81)	4,1	109	A
Opel Meriva 1,6 CDTI 110cv Start & Stop M6	1598	M	110,05 (81)	4,1	99	B
Opel Zafira Tourer 1.6 CDTI Start & Stop 136 cv M6 5 Plazas	1598	M	135,87 (100)	4,1	109	A
Opel Zafira Tourer MY14'5 1.6 CDTI Start & Stop 135 cv M6 5 o 7 Plazas	1598	M	135,87 (100)	4,1	109	A
Opel Zafira Tourer 1.6 CDTI Start & Stop 136 cv M6 7 Plazas	1598	M	135,87 (100)	4,1	109	A
Opel Astra ST 1.3 ecoFlex Start & Stop 95 cv M5	1248	M	95,11 (70)	4,1	109	A
Opel Astra GTC 1.6 CDTI Start & Stop 136 cv M6	1598	M	135,87 (100)	4,1	109	A
Opel Astra ST (MY 20.5) Elegance 1.5D DVH MT6 S/S 122 CV (90kW)	1496	M	122,28 (90)	4,1	109	A

## Opel

Opel Grandland (MY 20) Selective 1,5 CDTi S/S MT6 130 CV	1499	M	130,43 (96)	4,1	108	A
Opel Astra (MY 20) Elegance 1.5D DVH AT9 S/S 122 CV (90kW)	1496	A	122,28 (90)	4,1	109	A
Opel Astra ST (MY 20) GS Line 1.5D DVH MT6 S/S 122 CV (90kW)	1496	M	122,28 (90)	4,1	109	A
Opel Astra (MY 20.5) Elegance 1.5D DVH AT9 S/S 122 CV (90kW)	1496	A	122,28 (90)	4,1	109	A
Opel Astra ST (MY 20) Elegance 1.5D DVH MT6 S/S 122 CV (90kW)	1496	M	122,28 (90)	4,1	109	A
Opel Astra (MY 20.5) Elegance 1.5D DVH MT6 S/S 122 CV (90kW)	1496	M	122,28 (90)	4,1	109	A
Opel Astra (MY 20.5) GS Line 1.5D DVH MT6 S/S 122 CV (90kW)	1496	M	122,28 (90)	4,1	92	A
Opel Astra ST (MY 20.5) GS Line 1.5D DVH MT6 S/S 122 CV (90kW)	1496	M	122,28 (90)	4,1	109	A
Opel Grandland (MY 20.5) Ultimate 1.5CDTi S/S AT8 130 CV	1499	A	130,43 (96)	4,1	108	A
Opel Grandland (MY 20.5) Opel 2020 1.5 CDTi S/S AT8 130 CV	1499	A	130,43 (96)	4,1	108	A
Opel Grandland (MY 20.5) Opel 2020 1,5 CDTi S/S MT6 130 CV	1499	M	130,43 (96)	4,1	108	A
Opel Grandland (MY 20) Design Line - 120 Aniversario 1.5 CDTi S/S AT8 130 CV	1499	A	130,43 (96)	4,1	108	A
Opel Astra (MY 20) GS Line 1.5D DVH MT6 S/S 122 CV (90kW)	1496	M	122,28 (90)	4,1	92	A
Opel Grandland (MY 20) Design Line - 120 Aniversario 1,5 CDTi S/S MT6 130 CV	1499	M	130,43 (96)	4,1	108	A
Opel Grandland (MY 20) Ultimate 1.5CDTi S/S AT8 130 CV	1499	A	130,43 (96)	4,1	108	A
Opel Astra (MY 20) Elegance 1.5D DVH MT6 S/S 122 CV (90kW)	1496	M	122,28 (90)	4,1	109	A
Opel Grandland (MY 20.5) Selective 1,5 CDTi S/S MT6 130 CV	1499	M	130,43 (96)	4,1	108	A
Opel Grandland X SELECTIVE 1,5 CDTi S/S MT6 130 cv MY19	1499	M	130,43 (96)	4,1	105	A
Opel Grandland X SELECTIVE PRO 1,5 CDTi S/S MT6 130 cv MY19	1499	M	130,43 (96)	4,1	105	A
Opel Grandland X DESIGN LINE 120 ANIVERSARIO 1,5 CDTi S/S MT6 130 cv MY19	1499	M	130,43 (96)	4,1	105	A
Opel Grandland X DESIGN LINE 120 ANIVERSARIO 1.5 CDTi S/S AT8 130 cv MY19	1499	A	130,43 (96)	4,1	100	A
Opel Grandland X ULTIMATE 1.5CDTi S/S AT8 130 cv MY19	1499	A	130,43 (96)	4,1	100	A
Opel Astra SELECTIVE PRO 1,6 CDTi S/S 110 cv 6V MY19	1599	M	110,05 (81)	4,1	108	A
Opel Astra 120 ANIVERSARIO 1,6 CDTi S/S 110 cv 6V MY19	1599	M	110,05 (81)	4,1	108	A
Opel Astra DYNAMIC 1,6 CDTi S/S 110 cv 6V MY19	1599	M	110,05 (81)	4,1	108	A
Opel Astra SELECTIVE 1,6 CDTi S/S 110 cv 6V MY19	1599	M	110,05 (81)	4,1	108	A
Opel COMBO Life SELECTIVE L 1.5 TD MT5 75 cv MY 19,5	1499	M	74,73 (55)	4,1	109	A

Marca  
Modelo  
y Versión

Cilindrada  
(cm<sup>3</sup>)  
Cambio (°)  
Potencia  
CV (kW)

Consumo  
(l/100km)  
Emisión CO<sub>2</sub>  
(g/km)  
Clasificación  
Por consumo

Opel COMBO Life EXPRESSION L 1.5 TD MT5 75 cv MY19 | 1499 | M | 74,73 (55) | 4,1 | 109 | A

Marca  
Modelo  
y Versión

Cilindrada  
(cm<sup>3</sup>)  
Cambio (°)  
Potencia  
CV (kW)

Consumo  
(l/100km)  
Emisión CO<sub>2</sub>  
(g/km)  
Clasificación  
Por consumo

## Opel

Modelo	Cilindrada (cm <sup>3</sup> )	Cambio (°)	Potencia CV (kW)	Consumo (l/100km)	Emisión CO <sub>2</sub> (g/km)	Clasificación Por consumo
Opel COMBO Life EXPRESSION L 1.5 TD MT5 75 cv MY 19,5	1499	M	74,73 (55)	4,1	109	A
Opel Astra SELECTIVE 1,6 CDTi S/S 110 cv 6V MY 19,5	1599	M	110,05 (81)	4,1	108	A
Opel Astra SELECTIVE PRO 1,6 CDTi S/S 110 cv 6V MY 19,5	1599	M	110,05 (81)	4,1	108	A
Opel COMBO Life SELECTIVE L 1.5 TD MT5 75 cv MY19	1499	M	74,73 (55)	4,1	109	A
Opel Astra 120 ANIVERSARIO 1,6 CDTi S/S 110 cv 6V MY 19,5	1599	M	110,05 (81)	4,1	108	A
Opel Astra DYNAMIC 1,6 CDTi S/S 110 cv 6V MY 19,5	1599	M	110,05 (81)	4,1	108	A
Opel Astra Sedan MY15'5 1.6 CDTi Start & Stop 136 cv M6	1598	M	135,87 (100)	4,2	111	A
Opel Astra NG 1.6 CDTi Start & Stop 160 cv M6	1598	M	160,33 (118)	4,2	111	B
Opel Astra ST NG 1.6 CDTi Start & Stop 160 cv M6	1598	M	160,33 (118)	4,2	112	A
Opel Astra Sedan MY15 "1.6 CDTi Start & Stop 136 cv M6 (llanta 18" y 19")"	1598	M	135,87 (100)	4,2	110	A
Opel Corsa MY14'5 1.3 ecoFlex 75 cv M5 5P	1248	M	74,73 (55)	4,2	112	C
Opel Corsa MY14'5 1.3 ecoFlex 75 cv M5 3P	1248	M	74,73 (55)	4,2	110	C
Opel Astra MY15 "1.6 CDTi Start & Stop 136 cv M6 (llanta 18" y 19")"	1598	M	135,87 (100)	4,2	110	B
Opel Astra ST MY14'5 1.6 CDTi Start & Stop 136 cv M6 (llanta 18 y 19)	1598	M	135,87 (100)	4,2	110	A
Opel INSIGNIA 2.0 CDTi Start & Stop 130 cv M6 4&5 Puertas	1956	M	130,52 (96)	4,2	112	A
Opel INSIGNIA 2.0 CDTi Start & Stop 110 cv M6 4&5 Puertas	1956	M	110,13 (81)	4,2	112	A
Opel Astra Sedán 1.7 CDTi Start & Stop 110 cv M6	1686	M	110,05 (81)	4,2	110	A
Opel Astra Sedán 1.7 CDTi Start & Stop 130 cv M6	1686	M	130,43 (96)	4,2	110	A
Opel INSIGNIA MY13'5 2.0 CDTi ecoFlex Start & Stop 160 cv M6 4&5 Puertas	1956	M	160,33 (118)	4,2	112	A
Opel Astra 1.7 CDTi Start & Stop 110 cv M6	1686	M	110,05 (81)	4,2	110	B
Opel Astra 1.7 CDTi Start & Stop 130 cv M6	1686	M	130,43 (96)	4,2	110	B
Opel Astra "1.6 CDTi Start & Stop 136 cv M6 (llanta 18" y 19")"	1598	M	135,87 (100)	4,2	110	B
Opel Astra ST 1.6 CDTi Start & Stop 136 cv M6	1598	M	135,87 (100)	4,2	111	A
Opel Astra 1.6 CDTi Start & Stop 136 cv M6	1598	M	135,87 (100)	4,2	111	B
Opel Astra NG MY18 1.6 CDTi Start & Stop 160 cv M6	1598	M	160,33 (118)	4,2	111	B
Opel Astra ST MY18'5 1.6 CDTi Start & Stop 136 cv M6	1598	M	135,87 (100)	4,2	111	A
Opel Insignia MY18'5 2.0 CDTi Start & Stop 130 cv M6 4&5 Puertas	1956	M	130,43 (96)	4,2	112	A
Opel Insignia MY18'5 2.0 CDTi Start & Stop 110 cv M6 4&5 Puertas	1956	M	110,05 (81)	4,2	112	A



Marca  
Modelo  
y Versión

Cilindrada  
(cm³)  
Cambio (\*)  
Potencia  
CV (kW)

Consumo  
(l/100km)  
Emisión CO₂  
(g/km)  
Clasificación  
Por consumo

Marca  
Modelo  
y Versión

Cilindrada  
(cm³)  
Cambio (\*)  
Potencia  
CV (kW)

Consumo  
(l/100km)  
Emisión CO₂  
(g/km)  
Clasificación  
Por consumo

## Opel

Opel Grandland X SELECTIVE 1,5 CDTi S/S MT6 130 cv MY 19,5	1499	M	130,43 (96)	4,2	106	A
Opel Grandland X SELECTIVE PRO 1,5 CDTi S/S MT6 130 cv MY 19,5	1499	M	130,43 (96)	4,2	106	A
Opel Grandland X 120 ANIVERSARIO 1,5 CDTi S/S MT6 130 cv MY 19,5	1499	M	130,43 (96)	4,2	106	A
Opel Grandland X 120 ANIVERSARIO 1.5 CDTi S/S AT6 130 cv MY 19,5	1499	A	130,43 (96)	4,2	111	A
Opel Grandland X ULTIMATE 1.5CDTi S/S AT6 130 cv MY 19,5	1499	A	130,43 (96)	4,2	111	A
Opel Grandland X 120 ANIVERSARIO 1,5 CDTi S/S MT6 130 cv MY19,5	1499	M	130,43 (96)	4,2	106	A
Opel Grandland X SELECTIVE PRO 1,5 CDTi S/S MT6 130 cv MY19,5	1499	M	130,43 (96)	4,2	106	A
Opel Grandland X SELECTIVE 1,5 CDTi S/S MT6 130 cv MY19,5	1499	M	130,43 (96)	4,2	106	A
Opel Grandland X ULTIMATE 1.5CDTi S/S AT6 130 cv MY19,5	1499	A	130,43 (96)	4,2	111	A
Opel Grandland X 120 ANIVERSARIO 1.5 CDTi S/S AT6 130 cv MY19,5	1499	A	130,43 (96)	4,2	111	A
Opel Combo Life (MY 20) L Expression 1.5 TD S/S MT5 100 CV	1499	M	101,9 (75)	4	105	A
Opel Combo Life (MY 20.5) XL Selective 1.5 TD S/S MT5 100 CV	1499	M	101,9 (75)	4	105	A
Opel Combo Life (MY 20) XL Expression 1.5 TD S/S MT5 100 CV	1499	M	101,9 (75)	4	105	A
Opel Combo Life (MY 20.5) L Selective 1.5 TD S/S MT5 100 CV	1499	M	101,9 (75)	4	105	A
Opel Combo Life (MY 20.5) XL Expression 1.5 TD S/S MT5 100 CV	1499	M	101,9 (75)	4	105	A
Opel Combo Life (MY 20) L Selective 1.5 TD S/S MT5 100 CV	1499	M	101,9 (75)	4	105	A
Opel Combo Life (MY 20.5) L Expression 1.5 TD S/S MT5 100 CV	1499	M	101,9 (75)	4	105	A
Opel Combo Life (MY 20) L Innovation 1.5 TD S/S MT5 100 CV	1499	M	101,9 (75)	4	105	A
Opel Combo Life (MY 20) XL Selective 1.5 TD S/S MT5 100 CV	1499	M	101,9 (75)	4	105	A
Opel Combo Life (MY 20.5) L Innovation 1.5 TD S/S MT5 100 CV	1499	M	101,9 (75)	4	105	A
Opel COMBO Life 1.5 TD Selective XL 130 cv MT6 S/S	1499	M	130,43 (96)	4,29	113	A
Opel Astra ST MY18'5 1.7 CDTi Start & Stop 130 cv M6	1686	M	130,43 (96)	4,3	114	A
Opel Insignia MY18'5 1.6 CDTi Start & Stop ecoFLEX 136 cv M6 5 Puertas (CO2 reducido)	1598	M	119,57 (88)	4,3	113	A
Opel Insignia MY18'5 1.6 CDTi Start & Stop 136 cv (COUNTRY TOURER) M6	1598	M	135,87 (100)	4,3	114	A
Opel Astra ST MY18'5 1.7 CDTi Start & Stop 110 cv M6	1686	M	110,05 (81)	4,3	114	A

Opel Insignia ST MY18'5 1.6 CDTi Start & Stop ecoTEC D 110 CV 6V	1598	M	110,05 (81)	4,3	112	A
Opel Mokka MY18'5 1.6 CDTi 4x2 Start & Stop 136 cv (llanta 18)	1598	M	135,87 (100)	4,3	114	A
Opel Insignia GS MY18'5 1.6 CDTi Start & Stop Turbo D 136 cv MT6	1598	M	135,87 (100)	4,3	114	A



Marca  
Modelo  
y Versión

Cilindrado  
(cm³)  
Cambio (°)  
Potencia  
CV (kW)

Consumo  
(l/100km)  
Emisión CO₂  
(g/km)  
Clasificación  
Por consumo

Marca  
Modelo  
y Versión

Cilindrado  
(cm³)  
Cambio (°)  
Potencia  
CV (kW)

Consumo  
(l/100km)  
Emisión CO₂  
(g/km)  
Clasificación  
Por consumo

## Opel

Opel Grandland X MY18'5 1.6 CDTi 120 cv S/S M6	1560	M	119,57 (88)	4,3	111	B
Opel Insignia MY18'5 2.0 CDTi ecoFlex Start & Stop 163 cv M6 4&5 Puertas	1956	M	163,04 (120)	4,3	114	A
Opel Grandland X MY18'5 1.6 CDTi 120cv S/S AT6 (CO2 reducido)	1560	A	119,57 (88)	4,3	112	B
Opel Insignia GS MY18 1.6 CDTi Start & Stop Turbo D 136 cv MT6	1598	M	135,87 (100)	4,3	114	A
Opel Insignia ST 1.6 CDTi Start & Stop ecoTEC D 110 CV 6V	1598	M	110,05 (81)	4,3	112	A
Opel Grandland X 1.6 CDTi 120cv S/S AT6 (CO2 reducido)	1560	A	119,57 (88)	4,3	112	B
Opel Grandland X 1.6 CDTi 120 cv S/S M6	1560	M	119,57 (88)	4,3	111	B
Opel Insignia GS 1.6 CDTi Start & Stop Turbo D 136 cv MT6	1598	M	135,87 (100)	4,3	114	A
Opel INSIGNIA 1.6 CDTi Start & Stop 136 cv (COUNTRY TOURER) M6	1598	M	135,87 (100)	4,3	114	A
Opel INSIGNIA 1.6 CDTi Start & Stop ecoFLEX 136 cv M6 5 Puertas (CO2 reducido)	1598	M	119,57 (88)	4,3	113	A
Opel Astra 1.7 CDTi Start & Stop (Bomba de agua normal) 110 cv M6	1686	M	110,05 (81)	4,3	114	B
Opel Insignia MY13 2.0 CDTi ecoFlex Start & Stop 160 cv M6 4&5 Puertas	1956	M	160,43 (118)	4,3	114	A
Opel Astra Sedán "1.7 CDTi Start & Stop 130 cv M6 (Llanta 18"" y 19"")"	1686	M	130,43 (96)	4,3	114	A
Opel Astra Sedán "1.7 CDTi Start & Stop 110 cv M6 (Llanta 18"" y 19"")"	1686	M	110,05 (81)	4,3	114	A
Opel Insignia MY13	1956	M	130,52 (96)	4,3	114	A
Opel Mokka 1.6 CDTi 4x2 Start & Stop 136 cv (llanta 18)	1598	M	135,87 (100)	4,3	114	A
Opel Astra ST 1.7 CDTi Start & Stop 130 cv M6	1686	M	130,43 (96)	4,3	114	A
Opel Astra ST 1.7 CDTi Start & Stop 110 cv M6	1686	M	110,05 (81)	4,3	114	A
Opel Corsa MY10 1.3 ecoFlex 75 cv 3P	1248	M	74,73 (55)	4,3	114	C
Opel Astra GTC 1.7 CDTi Start & Stop 130 cv M6	1686	M	130,43 (96)	4,3	114	B
Opel Astra MY12 1.7 CDTi Start & Stop 110 cv M6	1686	M	110,05 (81)	4,3	114	B
Opel Corsa MY11 1.3 ecoFlex 75 cv 5P	1248	M	74,73 (55)	4,3	114	C
Opel Corsa MY11 1.3 ecoFlex 75 cv 3P	1248	M	74,73 (55)	4,3	114	C
Opel Astra MY12 1.7 CDTi Start & Stop 130 cv M6	1686	M	130,43 (96)	4,3	114	B
Opel Astra Sedán 1.7 CDTi Start & Stop (Bomba agua normal) 130 cv M6	1686	M	130,43 (96)	4,3	114	A
Opel Astra Sedán 1.7 CDTi Start & Stop (Bomba agua normal) 110 cv M6	1686	M	110,05 (81)	4,3	114	A
Opel Astra "1.7 CDTi Start & Stop 110 cv M6 (llantas 18"" y 19"")"	1686	M	110,05 (81)	4,3	114	B
Opel Astra "1.7 CDTi Start & Stop 130 cv M6 (llanta 18"" y 19"")"	1686	M	130,43 (96)	4,3	114	B

## Opel

Opel Insignia MY12 2.0 CDTi ecoFlex Start & Stop 160 cv M6 4&5 Puertas	1956	M	160,33 (118)	4,3	115	A
Opel Insignia MY13 2.0 CDTi Start & Stop 110 cv M6 4&5 Puertas	1956	M	110,05 (81)	4,3	114	A
Opel Insignia MY13 2.0 CDTi Start & Stop 130 cv M6 4&5 Puertas	1956	M	130,43 (96)	4,3	114	A
Opel INSIGNIA 2.0 CDTi ecoFlex Start & Stop 163 cv M6 4&5 Puertas	1956	M	163,04 (120)	4,3	114	A
Opel Insignia ST (MY 20) 120 Aniversario 1.6 CDTi Start & Stop TURBO D LVL 136 CV (100kW) 6V	1598	M	135,87 (100)	4,2	112	A
Opel Insignia ST (MY 20) Selective 1.6 CDTi Start & Stop TURBO D LVL 136 CV (100kW) 6V	1598	M	135,87 (100)	4,2	112	A
Opel Combo Life (MY 20) L Innovation 1.5 TD S/S AT8 130 CV	1499	A	130,43 (96)	4,2	113	A
Opel Combo Life (MY 20.5) L Innovation 1.5 TD S/S AT8 130 CV	1499	A	130,43 (96)	4,2	113	A
Opel Insignia ST (MY 20) Innovation 1.6 CDTi Start & Stop TURBO D LVL 136 CV (100 kW) 6V	1598	M	135,87 (100)	4,2	112	A
Opel COMBO Life SELECTIVE XL 1.5 TD S/S MT5 100 cv MY19	1499	M	99,18 (73)	4,2	110	A
Opel COMBO Life SELECTIVE XL 1.5 TD S/S MT5 100 cv MY19	1499	M	99,18 (73)	4,2	110	A
Opel COMBO Life SELECTIVE XL 1.5 TD S/S AT8 130 cv MY19	1499	M	130,43 (96)	4,3	114	A
Opel COMBO Life SELECTIVE XL 1.5 TD S/S AT8 130 cv MY 19,5	1499	M	130,43 (96)	4,3	114	A
Opel COMBO Life SELECTIVE L 1.5 TD S/S MT5 100 cv MY19	1499	M	99,18 (73)	4,2	110	A
Opel COMBO Life EXPRESSION L 1.5 TD S/S MT5 100 cv MY 19,5	1499	M	99,18 (73)	4,2	110	A
Opel COMBO Life SELECTIVE XL 1.5 TD S/S MT5 100 cv MY 19,5	1499	M	99,18 (73)	4,2	110	A
Opel COMBO Life SELECTIVE XL 1.5 TD S/S AT8 130 cv MY19	1499	M	130,43 (96)	4,3	114	A
Opel COMBO Life EXPRESSION XL 1.5 TD S/S MT5 100 cv MY 19,5	1499	M	99,18 (73)	4,2	110	A
Opel COMBO Life SELECTIVE L 1.5 TD S/S MT5 100 cv MY 19,5	1499	M	99,18 (73)	4,2	110	A
Opel COMBO Life SELECTIVE XL 1.5 TD S/S MT5 100 cv MY 19,5	1499	M	99,18 (73)	4,2	110	A
Opel COMBO Life SELECTIVE L 1.5 TD S/S AT8 130 cv MY 19,5	1499	M	130,43 (96)	4,3	114	A
Opel COMBO Life INNOVATION L 1.5 TD S/S AT8 130 cv MY19	1499	M	130,43 (96)	4,3	114	A
Opel COMBO Life SELECTIVE L 1.5 TD S/S MT5 100 cv MY 19,5	1499	M	99,18 (73)	4,2	110	A



Marca Modelo y Versión	Cilindrada (cm <sup>3</sup> )	Cambio (")	Potencia CV (kW)	Consumo (l/100km)	Emisión CO <sub>2</sub> (g/km)	Clasificación Por consumo
Opel COMBO Life INNOVATION L 1.5 TD S/S MT5 100 cv MY19	1499	M	99,18 (73)	4,2	110	A
Opel COMBO Life SELECTIVE XL 1.5 TD S/S AT8 130 cv MY 19,5	1499	M	130,43 (96)	4,3	114	A
Opel COMBO Life INNOVATION L 1.5 TD S/S MT5 100 cv MY 19,5	1499	M	99,18 (73)	4,2	110	A
Opel COMBO Life SELECTIVE L 1.5 TD S/S AT8 130 cv MY19	1499	M	130,43 (96)	4,3	114	A
Opel COMBO Life SELECTIVE L 1.5 TD S/S AT8 130 cv MY19	1499	M	130,43 (96)	4,3	114	A

## Opel

Marca Modelo y Versión	Cilindrada (cm <sup>3</sup> )	Cambio (")	Potencia CV (kW)	Consumo (l/100km)	Emisión CO <sub>2</sub> (g/km)	Clasificación Por consumo
Opel COMBO Life SELECTIVE L 1.5 TD S/S MT5 100 cv MY19	1499	M	99,18 (73)	4,2	110	A
Opel COMBO Life SELECTIVE L 1.5 TD S/S AT8 130 cv MY 19,5	1499	M	130,43 (96)	4,3	114	A
Opel COMBO Life EXPRESSION XL 1.5 TD S/S MT5 100 cv MY19	1499	M	99,18 (73)	4,2	110	A
Opel COMBO Life INNOVATION L 1.5 TD S/S AT8 130 cv MY 19,5	1499	M	130,43 (96)	4,3	114	A
Opel COMBO Life EXPRESSION L 1.5 TD S/S MT5 100 cv MY19	1499	M	99,18 (73)	4,2	110	A
Opel COMBO Life INNOVATION L 1.5 TD S/S MT6 130 cv MY19	1499	M	130,43 (96)	4,3	114	A
Opel Astra ST SELECTIVE PRO 1,6 CDTi S/S 110 cv 6V MY 19,5	1599	M	110,05 (81)	4,3	108	A
Opel COMBO Life SELECTIVE XL 1.5 TD S/S MT6 130 cv MY 19,5	1499	M	130,43 (96)	4,3	114	A
Opel Astra ST SELECTIVE 1,6 CDTi S/S 110 cv 6V MY 19,5	1599	M	110,05 (81)	4,3	108	A
Opel COMBO Life SELECTIVE L 1.5 TD S/S MT6 130 cv MY 19,5	1499	M	130,43 (96)	4,3	114	A
Opel COMBO Life SELECTIVE L 1.5 TD S/S MT6 130 cv MY19	1499	M	130,43 (96)	4,3	114	A
Opel Astra ST DYNAMIC 1,6 CDTi S/S 110 cv 6V MY 19,5	1599	M	110,05 (81)	4,3	108	A
Opel Insignia GS SELECTIVE 1.6 CDTi Start & Stop ecoTEC D LXO 110 cv 6V MY 19,5	1599	M	110,05 (81)	4,4	117	A
Opel COMBO Life SELECTIVE XL 1.5 TD S/S MT6 130 cv MY19	1499	M	130,43 (96)	4,3	114	A
Opel COMBO Life INNOVATION L 1.5 TD S/S MT6 130 cv MY 19,5	1499	M	130,43 (96)	4,3	114	A
Opel COMBO Life SELECTIVE L 1.5 TD S/S MT6 130 cv MY19	1499	M	130,43 (96)	4,3	114	A
Opel COMBO Life SELECTIVE XL 1.5 TD S/S MT6 130 cv MY 19,5	1499	M	130,43 (96)	4,3	114	A
Opel Insignia GS SELECTIVE PRO 1.6 CDTi Start & Stop ecoTEC D LXO 110 cv 6V MY 19,5	1599	M	110,05 (81)	4,4	117	A
Opel COMBO Life SELECTIVE XL 1.5 TD S/S MT6 130 cv MY19	1499	M	130,43 (96)	4,3	114	A
Opel COMBO Life SELECTIVE L 1.5 TD S/S MT6 130 cv MY 19,5	1499	M	130,43 (96)	4,3	114	A
Opel Astra ST DYNAMIC 1,6 CDTi S/S 110 cv 6V MY19	1599	M	110,05 (81)	4,3	108	A
Opel Astra ST SELECTIVE 1,6 CDTi S/S 110 cv 6V MY19	1599	M	110,05 (81)	4,3	108	A
Opel Insignia GS SELECTIVE PRO 1.6 CDTi Start & Stop ecoTEC D 110 cv 6V MY19	1599	M	110,05 (81)	4,4	117	A
Opel Insignia GS SELECTIVE 1.6 CDTi Start & Stop ecoTEC D 110 cv 6V MY19	1599	M	110,05 (81)	4,4	117	A
Opel Astra ST SELECTIVE PRO 1,6 CDTi S/S 110 cv 6V MY19	1599	M	110,05 (81)	4,3	108	A
Opel Zafira Tourer 1.6 CDTi Start & Stop 135 cv M6	1598	M	135,96 (100)	4,4	117	A

Marca  
Modelo  
y Versión

Cilindrada  
(cm<sup>3</sup>)  
Cambio (r)  
Potencia  
CV (kW)

Consumo  
(l/100km)  
Emisión CO<sub>2</sub>  
(g/km)  
Clasificación  
Por consumo

Marca Modelo y Versión	Cilindrada (cm <sup>3</sup> )	Cambio (r)	Potencia CV (kW)	Consumo (l/100km)	Emisión CO <sub>2</sub> (g/km)	Clasificación Por consumo
Opel Astra GTC "1.6 CDTI Start & Stop 136 cv M6 (llanta 20")"	1598	M	135,87 (100)	4,4	115	B
Opel Meriva 1.6 CDTI 136cv Start & Stop M6	1598	M	135,96 (100)	4,4	116	B

Marca  
Modelo  
y Versión

Cilindrada  
(cm<sup>3</sup>)  
Cambio (r)  
Potencia  
CV (kW)

Consumo  
(l/100km)  
Emisión CO<sub>2</sub>  
(g/km)  
Clasificación  
Por consumo

Marca Modelo y Versión	Cilindrada (cm <sup>3</sup> )	Cambio (r)	Potencia CV (kW)	Consumo (l/100km)	Emisión CO <sub>2</sub> (g/km)	Clasificación Por consumo
<b>Opel</b>						
Opel Meriva 1.6 CDTI 110cv Start & Stop M6	1598	M	110,13 (81)	4,4	116	B
Opel Astra ST 1.7 CDTI Start & Stop (Bomba de agua normal) 110 cv M6	1686	M	110,05 (81)	4,4	117	A
Opel Astra "1.7 CDTI Start & Stop (Bomba de agua normal) 110 cv M6 (llantas 18" y 19")"	1686	M	110,05 (81)	4,4	117	B
Opel Astra Sedán "1.7 CDTi Start & Stop (Bomba agua normal) 110 cv M6 (Llanta 18" y 19")"	1686	M	110,05 (81)	4,4	117	B
Opel Astra Sedán "1.7 CDTi Start & Stop (Bomba agua normal) 130 cv M6 (Llanta 18" y 19")"	1686	M	130,43 (96)	4,4	117	B
Opel Insignia MY12 2.0 CDTI Start & Stop 130 cv M6 4&5 Puertas	1956	M	130,43 (96)	4,4	116	A
Opel Insignia MY12 2.0 CDTI Start & Stop 110 cv M6 4&5 Puertas	1956	M	110,05 (81)	4,4	116	A
Opel Meriva MY14 1,6 CDTI 110cv Start & Stop M6	1598	M	110,05 (81)	4,4	116	B
Opel Corsa MY14'5 1.3 ecoFlex 95 cv M6 3P	1248	M	95,11 (70)	4,4	115	D
Opel Astra 1.6 CDTI Start & Stop 136 cv M6 (Rentacar)	1598	M	135,87 (100)	4,4	116	B
Opel Corsa MY14'5 1.3 CDTI 95 cv M6 5P	1248	M	95,11 (70)	4,4	115	C
Opel Corsa MY14'5 1.3 CDTI 95 cv M6 3P	1248	M	95,11 (70)	4,4	115	D
Opel Astra ST 1.6 CDTI Start & Stop 136 cv M6 (Rentacar)	1598	M	135,87 (100)	4,4	116	A
Opel Corsa MY14'5 1.3 ecoFlex 95 cv M6 5P	1248	M	95,11 (70)	4,4	115	C
Opel Astra Sedán 1.6 CDTI Start & Stop 136 cv M6 (Rentacar)	1598	M	135,87 (100)	4,4	116	B
Opel Zafira Tourer MY14'5 1.6 CDTI Start & Stop 135 cv M6 7 Plazas (Llanta 18 y 19)	1598	M	135,87 (100)	4,4	117	A
Opel Astra GTC "1.7 CDTI Start & Stop 130 cv M6 (llanta 20")"	1686	M	130,43 (96)	4,4	116	B
Opel Astra ST MY12 1.7 CDTI Start & Stop 130 cv M6	1686	M	130,43 (96)	4,4	117	A
Opel Corsa MY11 1.3 CDTI 95 cv M6 3P	1248	M	95,11 (70)	4,4	115	D
Opel Astra ST MY12 1.7 CDTI Start & Stop 110 cv M6	1686	M	110,05 (81)	4,4	117	A
Opel Astra MY12 "1.7 CDTI Start & Stop 130 cv M6 (llanta 18" y 19")"	1686	M	130,43 (96)	4,4	117	B
Opel COMBO Life 1.5 TD Innovation L1 100 cv MT5 S/S	1499	M	99,18 (73)	4,29	105	B
Opel Insignia MY18'5 1.6 CDTI Start & Stop ecoFLEX 136 cv M6 5 Puertas (llanta 18)	1598	M	119,57 (88)	4,4	116	A
Opel Meriva MY18'5 1.6 CDTI 136cv Start & Stop M6	1598	M	135,87 (100)	4,4	116	B
Opel COMBO Life 1.5 TD Expression L1 100 cv MT5 S/S	1499	M	99,18 (73)	4,29	105	B
Opel COMBO Life 1.5 TD Expression L1 100cv S/S	1499	M	99,18 (73)	4,29	120	B
Opel COMBO Life 1.5 TD Innovation L1 100 cv S/S	1499	M	99,18 (73)	4,29	120	B
Opel COMBO Life 1.5 TD Selective L1 100 cv MT5 S/S	1499	M	99,18 (73)	4,29	105	B



Marca  
Modelo  
y Versión

Cilindrada  
(cm<sup>3</sup>)  
Cambio (\*)  
Potencia  
CV (kW)

Consumo  
(l/100km)  
Emisión CO<sub>2</sub>  
(g/km)  
Clasificación  
Por consumo

Marca  
Modelo  
y Versión

Cilindrada  
(cm<sup>3</sup>)  
Cambio (\*)  
Potencia  
CV (kW)

Consumo  
(l/100km)  
Emisión CO<sub>2</sub>  
(g/km)  
Clasificación  
Por consumo

## Opel

Opel Astra ST MY18'5 1.7 CDTI Start & Stop (Bomba de agua normal) 110 cv M6	1686	M	110,05 (81)	4,4	117	A
Opel Astra ST MY18'5 1.6 CDTI Start & Stop 136 cv M6 (Rentacar)	1598	M	135,87 (100)	4,4	116	A
Opel COMBO Life 1.5 TD Selective XL Aut.8 130 cv S/S	1499	M	130,43 (96)	4,27	113	A
Opel COMBO Life 1.5 TD Expression XL 100 cv MT5 S/S	1499	M	99,18 (73)	4,29	105	A
Opel COMBO Life 1.5 TD Selective XL 100 cv MT5 S/S	1499	M	99,18 (73)	4,29	105	A
Opel COMBO Life 1.5 TD Selective L1 100 cv S/S	1499	M	99,18 (73)	4,29	120	B
Opel COMBO Life 1.5 TD Innovation L Aut.8 130 cv S/S	1499	M	130,43 (96)	4,27	120	A
Opel COMBO Life 1.5 TD Innovation L1 Aut. 130 cv S/S	1499	M	130,43 (96)	4,27	112	B
Opel COMBO Life 1.5 TD Selective XL Aut.8 130 S/S	1499	M	130,43 (96)	4,27	120	A
Opel COMBO Life 1.5 TD Expression XL 100 cv S/S	1499	M	99,18 (73)	4,29	120	A
Opel COMBO Life 1.5 TD Selective XL 100 cv S/S	1499	M	99,18 (73)	4,29	120	A
Opel COMBO Life 1.5 TD Selective L1 Aut. 130 cv S/S	1499	M	130,43 (96)	4,27	112	B
Opel COMBO Life 1.5 TD Selective L1 Aut. 130 S/S	1499	M	130,43 (96)	4,27	120	B
Opel Combo Life (MY 20.5) L Selective 1.5 TD S/S MT6 130 CV	1499	M	130,43 (96)	4,3	114	A
Opel Insignia (MY 20) Selective 1.6 CDTI Start & Stop ecoTEC D LXX 110 CV (81kW) 6V	1598	M	110,05 (81)	4,4	116	A
Opel Combo Life (MY 20) L Selective 1.5 TD S/S MT6 130 CV	1499	M	130,43 (96)	4,3	114	A
Opel Combo Life (MY 20) XL Selective 1.5 TD S/S MT6 130 CV	1499	M	130,43 (96)	4,3	114	A
Opel Combo Life (MY 20.5) L Innovation 1.5 TD S/S MT6 130 CV	1499	M	130,43 (96)	4,3	114	A
Opel Combo Life (MY 20.5) XL Selective 1.5 TD S/S MT6 130 CV	1499	M	130,43 (96)	4,3	114	A
Opel Combo Life (MY 20) L Innovation 1.5 TD S/S MT6 130 CV	1499	M	130,43 (96)	4,3	114	A
Opel Combo Life (MY 20) XL Innovation 1.5 TD S/S MT6 130 CV	1499	M	130,43 (96)	4,3	114	A
Opel Combo Life (MY 20.5) XL Innovation 1.5 TD S/S MT6 130 CV	1499	M	130,43 (96)	4,3	114	A
Opel INSIGNIA 1.6 CDTI Start & Stop ecoFLEX 136 cv M6 5 Puertas (llanta 18)	1598	M	119,57 (88)	4,4	116	A
Opel Astra NG MY18 1.6 CDTI 136 cv A6	1598	A	135,87 (100)	4,5	119	B
Opel Astra ST MY18'5 1.7 CDTI 130 cv M6	1686	M	130,43 (96)	4,5	120	B
Opel Insignia ST MY18'5 1.6 CDTi Start & Stop ecoTEC D 136 CV 6V	1598	M	135,87 (100)	4,5	119	A
Opel Meriva MY18'5 1.3 CDTI ecoFlex 95 cv M5	1248	M	95,11 (70)	4,5	119	B
Opel Astra ST MY18'5 "1.7 CDTI Start & Stop 130 cv M6 (llanta 18" y 19")"	1686	M	130,43 (96)	4,5	118	B

## Opel

Opel Astra ST MY18'5 "1.7 CDTI Start & Stop 110 cv M6 (llanta 18" y 19")"	1686	M	110,05 (81)	4,5	118	B
Opel Insignia MY18'5 2.0 CDTI Start & Stop 170 cv M6 4&5 Puertas	1956	M	169,84 (125)	4,5	118	A
Opel Astra ST MY18'5 "1.7 CDTI Start & Stop (Bomba de agua normal) 110 cv M6 (llanta 18" y 19")"	1686	M	110,05 (81)	4,5	119	B
Opel Zafira Tourer MY18'5 1.6 CDTI 134 CV S/S	1598	M	134,51 (99)	4,5	119	A
Opel Mokka MY18'5 1.7 4x2 Start & Stop 130 cv (M1-AF)	1686	M	130,43 (96)	4,5	120	B
Opel Mokka MY18'5 1.7 4x2 Start & Stop 130 cv	1686	M	130,43 (96)	4,5	120	B
Opel Mokka MY18'5 1.6 CDTI 4x4 Stat & Stop 136 cv	1598	M	135,87 (100)	4,5	119	B
Opel Zafira Tourer MY18'5 2.0 CDTI Start & Stop ecoFlex 130 cv M6 5 o 7 Plazas (M1-AF)	1956	M	130,43 (96)	4,5	119	A
Opel Astra ST MY18'5 1.7 CDTI 110 cv M6	1686	M	110,05 (81)	4,5	120	B
Opel Insignia GS MY18'5 1.6 CDTI S&S Turbo D 136 cv MT6	1598	M	135,87 (100)	4,5	118	A
Opel Zafira Tourer MY18'5 2.0 CDTI Start & Stop ecoFlex 130 cv M6 5 o 7 Plazas	1956	M	130,43 (96)	4,5	119	A
Opel Zafira Tourer MY18 1.6 CDTI Start & Stop 120 cv M6 5 Plazas	1598	M	119,57 (88)	4,5	119	A
Opel Zafira Tourer MY18 1.6 CDTI Start & Stop 120 cv M6 7 Plazas	1598	M	119,57 (88)	4,5	119	A
Opel Insignia GS 1.6 CDTI Start & Stop Turbo D 136 cv MT6	1598	M	135,87 (100)	4,5	118	A
Opel Insignia ST 1.6 CDTi Start & Stop ecoTEC D 136 CV 6V	1598	M	135,87 (100)	4,5	119	A
Opel Zafira Tourer MY17 1.6 CDTI Start & Stop 136 cv M6 5 Plazas (Llanta 18 y 19)	1598	M	135,87 (100)	4,5	119	A
Opel Zafira Tourer 1.6 CDTI 134 CV S/S	1598	M	134,51 (99)	4,5	119	A
Opel Zafira Tourer MY17 1.6 CDTI Start & Stop 136 cv M6 7 Plazas (Llanta 18 y 19)	1598	M	135,87 (100)	4,5	119	A
Opel Astra Sedan MY10 1.7 CDTI 100 cv M6	1686	M	100,54 (74)	4,5	119	B
Opel Zafira Tourer 2.0 CDTI Start & Stop ecoFlex 130 cv M6 5 o 7 Plazas	1956	M	130,43 (96)	4,5	119	A
Opel Astra MY12 1.7 CDTI 125 cv M6	1686	M	125 (92)	4,5	119	B
Opel Astra MY11 1.7 CDTI 125 cv M6	1686	M	125 (92)	4,5	119	B
Opel Astra MY11 1.7 CDTI 110 cv M6	1686	M	110,05 (81)	4,5	119	B
Opel Astra GTC MY12 1.7 CDTI Start & Stop 130 cv M6	1686	M	130,43 (96)	4,5	119	B
Opel Astra ST MY10 1.7 CDTI 110 cv M6	1686	M	110,05 (81)	4,5	119	C
Opel Astra ST "1.7 CDTI Start & Stop 110 cv M6 (llanta 18" y 19")"	1686	M	110,05 (81)	4,5	118	B
Opel Astra 2.0 CDTI Start & Stop 165 cv M6	1956	M	164,4 (121)	4,5	119	B
Opel Astra ST MY12 1.7 CDTI 110 cv M6	1686	M	110,05 (81)	4,5	119	B





Marca  
Modelo  
y Versión

Cilindrada  
(cm<sup>3</sup>)  
Cambio (r)  
Potencia  
CV (kW)

Consumo  
(l/100km)  
Emisión CO<sub>2</sub>  
(g/km)  
Clasificación  
Por consumo

Marca  
Modelo  
y Versión

Cilindrada  
(cm<sup>3</sup>)  
Cambio (r)  
Potencia  
CV (kW)

Consumo  
(l/100km)  
Emisión CO<sub>2</sub>  
(g/km)  
Clasificación  
Por consumo

## Opel

Opel Astra ST MY12 1.7 CDTI 125 cv M6	1686	M	125 (92)	4,5	119	B
Opel Astra ST MY12 "1.7 CDTI Start & Stop 130 cv M6 (llanta 18" y 19")"	1686	M	130,43 (96)	4,5	119	B
Opel Astra MY12 1.7 CDTI 110 cv M6	1686	M	110,05 (81)	4,5	119	B
Opel Astra ST "1.7 CDTI Start & Stop 130 cv M6 (llanta 18" y 19")"	1686	M	130,43 (96)	4,5	118	B
Opel Meriva MY14 1.3 CDTI ecoFlex 95 cv M5	1248	M	95,11 (70)	4,5	119	C
Opel Zafira Tourer 1.6 CDTI Start & Stop 136 cv M6 7 Plazas (Llanta 18 y 19)	1598	M	135,87 (100)	4,5	119	A
Opel Corsa MY14'5 1.7 CDTI 130 cv M6 3P	1686	M	130,43 (96)	4,5	118	D
Opel INSIGNIA 2.0 CDTI Start & Stop 170 cv M6 4&5 Puertas	1956	M	169,84 (125)	4,5	118	A
Opel Zafira Tourer 1.6 CDTI Start & Stop 136 cv M6 5 Plazas (Llanta 18 y 19)	1598	M	135,87 (100)	4,5	119	A
Opel Mokka 1.6 CDTI 4x4 Stat & Stop 136 cv	1598	M	135,87 (100)	4,5	119	B
Opel Astra ST "1.7 CDTI Start & Stop (Bomba de agua normal) 110 cv M6 (llanta 18" y 19")"	1686	M	110,05 (81)	4,5	119	B
Opel Zafira Tourer 2.0 CDTI Start & Stop ecoFlex 130 cv M6 5 o 7 Plazas (M1-AF)	1956	M	130,43 (96)	4,5	119	A
Opel Astra 1.7 CDTI 110 cv M6	1686	M	110,05 (81)	4,5	119	B
Opel Mokka 1.7 4x2 Start & Stop 130 cv (M1-AF)	1686	M	130,43 (96)	4,5	120	B
Opel Astra Sedán 1.7 CDTi 110 cv M6	1686	M	110,05 (81)	4,5	119	B
Opel Astra Sedán 1.7 CDTi 130 cv M6	1686	M	130,43 (96)	4,5	119	B
Opel Agila MY11 1.3 CDTI	1248	M	74,73 (55)	4,5	120	E
Opel Astra ST 1.7 CDTI 130 cv M6	1686	M	130,43 (96)	4,5	120	B
Opel Astra ST 1.7 CDTI 110 cv M6	1686	M	110,05 (81)	4,5	120	B
Opel Astra 1.7 CDTI 130 cv M6	1686	M	130,43 (96)	4,5	119	B
Opel Corsa MY12 1.7 CDTI 130 cv M6 3P	1686	M	130,43 (96)	4,5	118	D
Opel Mokka 1.7 4x2 Start & Stop 130 cv	1686	M	130,43 (96)	4,5	120	B
Opel Meriva 1.3 CDTI ecoFlex 95 cv M5	1248	M	95,11 (70)	4,5	119	B
Opel Astra 5P BUSINESS+ 1.6 CDTi S/S MT6 136 cv	1599	M	135,87 (100)	4,4	116	B
Opel Astra GSi LINE 1,6 CDTi S/S 136 cv 6V MY 19,5	1599	M	135,87 (100)	4,4	116	A
Opel Astra SELECTIVE PRO 1,6 CDTi S/S 136 cv 6V MY 19,5	1599	M	135,87 (100)	4,4	116	A
Opel Astra DYNAMIC 1,6 CDTi S/S 136 cv 6V MY 19,5	1599	M	135,87 (100)	4,4	116	A
Opel Astra DYNAMIC 1,6 CDTi S/S 136 cv 6V MY19	1599	M	135,87 (100)	4,4	116	A

## Opel

Opel Astra GSi LINE 1,6 CDTi S/S 136 cv 6V MY19	1599	M	135,87 (100)	4,4	116	A
Opel Astra SELECTIVE PRO 1,6 CDTi S/S 136 cv 6V MY19	1599	M	135,87 (100)	4,4	116	A
Opel Astra NG 1.6 CDTI 136 cv A6	1598	A	135,87 (100)	4,5	119	B
Opel Zafira Tourer 1.6 CDTI Start & Stop 120 cv M6 5 Plazas	1598	M	119,57 (88)	4,5	119	A
Opel Zafira Tourer 1.6 CDTI Start & Stop 120 cv M6 7 Plazas	1598	M	119,57 (88)	4,5	119	A
Opel COMBO Life 1.5 TD Innovation L1 130 cv S/S	1499	M	130,43 (96)	4,52	120	B
Opel COMBO Life 1.5 TD Selective L1 130 cv S/S	1499	M	130,43 (96)	4,52	113	B
Opel COMBO Life 1.5 TD Selective XL 130 cv S/S	1499	M	130,43 (96)	4,52	120	A
Opel COMBO Life 1.5 TD Innovation L1 130 cv MT6 S/S	1499	M	130,43 (96)	4,52	113	B
Opel COMBO Life 1.5 TD Selective L1 130 cv MT6 S/S	1499	M	130,43 (96)	4,52	119	B
Opel Insignia ST (MY 20) Selective 1.6 CDTi Start & Stop ecoTEC D LXO 110 CV (81kW) 6V	1598	M	110,05 (81)	4,6	121	A
Opel Grandland X MY18'5 1.6 CDTI 120cv S/S AT6	1560	A	119,57 (88)	4,6	118	B
Opel Astra ST NG MY18'5 1.6 CDTI 136 cv A6	1598	A	135,87 (100)	4,6	122	B
Opel Grandland X 1.6 CDTI 120cv S/S AT6	1560	A	119,57 (88)	4,6	118	B
Opel Astra ST NG 1.6 CDTI 136 cv A6	1598	A	135,87 (100)	4,6	122	B
Opel Astra ST INNOVATION 1,6 CDTi S/S 136 cv 6V MY19	1599	M	135,87 (100)	4,5	116	A
Opel Astra ST SELECTIVE PRO 1,6 CDTi S/S 136 cv 6V MY19	1599	M	135,87 (100)	4,5	116	A
Opel Astra ST SELECTIVE PRO 1,6 CDTi S/S 136 cv 6V MY 19,5	1599	M	135,87 (100)	4,5	116	A
Opel Insignia ST SELECTIVE 1.6 CDTi Start & Stop ecoTEC D 110 CV 6V MY19	1599	M	110,05 (81)	4,6	117	A
Opel Insignia ST SELECTIVE 1.6 CDTi Start & Stop ecoTEC D LXO 110 CV 6V MY 19,5	1599	M	110,05 (81)	4,6	117	A
Opel Insignia ST SELECTIVE PRO 1.6 CDTi Start & Stop ecoTEC D 110 CV 6V MY19	1599	M	110,05 (81)	4,6	117	A
Opel Astra ST INNOVATION 1,6 CDTi S/S 136 cv 6V MY 19,5	1599	M	135,87 (100)	4,5	116	A
Opel Insignia ST SELECTIVE PRO 1.6 CDTi Start & Stop ecoTEC D LXO 110 CV 6V MY 19,5	1599	M	110,05 (81)	4,6	117	A
Opel Astra "2.0 CDTI Start & Stop 165 cv M6 (llanta 18" y 19")"	1956	M	164,4 (121)	4,6	123	B
Opel Astra MY11 "1.7 CDTI 110 cv M6 (llantas 18" y 19")"	1686	M	110,05 (81)	4,6	121	B
Opel Astra MY11 "1.7 CDTI 125 cv M6 (llantas 18" y 19")"	1686	M	125 (92)	4,6	121	B
Opel Astra MY12 "1.7 CDTI 110 cv M6 (llantas 18" y 19")"	1686	M	110,05 (81)	4,6	121	B
Opel Astra ST MY12 "1.7 CDTI 110 cv M6 (llanta 18" y 19")"	1686	M	110,05 (81)	4,6	121	B



Marca  
Modelo  
y Versión

Cilindrada  
(cm³)  
Cambio (r)  
Potencia  
CV (kW)

Consumo  
(l/100km)  
Emisión CO₂  
(g/km)  
Clasificación  
Por consumo

Marca  
Modelo  
y Versión

Cilindrada  
(cm³)  
Cambio (r)  
Potencia  
CV (kW)

Consumo  
(l/100km)  
Emisión CO₂  
(g/km)  
Clasificación  
Por consumo

## Opel

Opel Astra ST MY12 "1.7 CDTI 125 cv M6 (llanta 18" y 19"")"	1686	M	125 (92)	4,6	121	B
Opel Astra MY12 "1.7 CDTI 125 cv M6 (llantas 18" y 19"")"	1686	M	125 (92)	4,6	121	B
Opel Astra GTC MY12 "1.7 CDTI Start & Stop 130 cv M6 (llanta 20"")"	1686	M	130,43 (96)	4,6	122	B
Opel Insignia GS INNOVATION 1.6 CDTi Start & Stop TURBO D LVL 136 CV 6V MY 19,5	1599	M	135,87 (100)	4,6	122	A
Opel Insignia GS INNOVATION 1.6 CDTi Start & Stop TURBO D 136 CV 6V MY19	1599	M	135,87 (100)	4,6	122	A
Opel Insignia GS 120 ANIVERSARIO 1.6 CDTi Start & Stop TURBO D LVL 136 CV 6V MY 19,5	1599	M	135,87 (100)	4,6	122	A
Opel Insignia GS SELECTIVE PRO 1.6 CDTi Start & Stop TURBO D LVL 136 CV 6V MY 19,5	1599	M	135,87 (100)	4,6	122	A
Opel Insignia GS SELECTIVE 1.6 CDTi Start & Stop TURBO D LVL 136 CV 6V MY 19,5	1599	M	135,87 (100)	4,6	122	A
Opel Insignia GS SELECTIVE 1.6 CDTi Start & Stop TURBO D 136 CV 6V MY19	1599	M	135,87 (100)	4,6	122	A
Opel Insignia GS SELECTIVE PRO 1.6 CDTi Start & Stop TURBO D 136 CV 6V MY19	1599	M	135,87 (100)	4,6	122	A
Opel INSIGNIA 1.6 CDTI 136 cv A6 4&5 Puertas	1598	A	135,87 (100)	4,7	124	A
Opel COMBO TOUR 1.6 CDTI Start & Stop 120 cv M6 L1H1 5 ó 7 Plazas	1598	M	104,62 (77)	4,7	124	C
Opel Mokka 1.6 CDTI 4x4 Stat & Stop 136 cv (llanta 18)	1598	M	135,87 (100)	4,7	124	B
Opel Astra ST 2.0 CDTI Start & Stop 165 cv M6	1956	M	164,4 (121)	4,7	124	B
Opel Astra GTC "2.0 CDTI Start & Stop 165 cv M6 (llanta 20"")"	1956	M	164,4 (121)	4,7	125	B
Opel Astra GTC 2.0 CDTI Start & Stop 165 cv M6	1956	M	164,4 (121)	4,7	124	B
Opel INSIGNIA 2.0 CDTI Biturbo Start & Stop 195 cv M6 4&5 Puertas	1956	M	194,29 (143)	4,7	125	A
Opel Meriva 1.7 CDTI 110 cv Start & Stop M6	1686	M	110,13 (81)	4,7	124	C
Opel Astra ST "1.7 CDTI 130 cv M6 (llanta 18" y 19"")"	1686	M	130,43 (96)	4,7	124	B
Opel Astra ST "1.7 CDTI 110 cv M6 (llanta 18" y 19"")"	1686	M	110,05 (81)	4,7	124	B
Opel Astra Sedán "1.7 CDTi 130 cv M6 (Llanta 18" y 19"")"	1686	M	130,43 (96)	4,7	123	B
Opel Astra "1.7 CDTI 130 cv M6 (llantas 18" y 19"")"	1686	M	130,43 (96)	4,7	123	C
Opel Astra Sedán "1.7 CDTI 110 cv M6 (Llanta 18" y 19"")"	1686	M	110,05 (81)	4,7	123	B
Opel Astra "1.7 CDTI 110 cv M6 (llantas 18" y 19"")"	1686	M	110,05 (81)	4,7	123	C
Opel Zafira Tourer MY18'5 1.6 CDTI 134 CV S/S (Llanta 18 y 19)	1598	M	134,51 (99)	4,7	125	B
Opel Meriva MY18'5 1.7 CDTI 110 cv Start & Stop M6	1686	M	110,05 (81)	4,7	124	C
Opel Zafira Tourer MY18'5 "1.6 CDTI S/S 120 CV M6 (LLANTA 17"") 5 o 7 Plazas"	1598	M	119,57 (88)	4,7	125	B
Opel Astra ST MY18'5 2.0 CDTI Start & Stop 165 cv M6	1956	M	164,4 (121)	4,7	124	B

## Opel

Opel Mokka MY18'5 1.6 CDTI 4x4 Stat & Stop 136 cv (llanta 18)	1598	M	135,87 (100)	4,7	124	B
Opel Astra ST MY18'5 "1.7 CDTI 130 cv M6 (llanta 18" y 19"")"	1686	M	130,43 (96)	4,7	124	B
Opel Astra ST MY18'5 "1.7 CDTI 110 cv M6 (llanta 18" y 19"")"	1686	M	110,05 (81)	4,7	124	B
Opel Combo Tour MY18'5 1.6 CDTI Start & Stop 120 cv M6 L1H1 5 ó 7 Plazas	1598	M	104,62 (77)	4,7	124	C
Opel Insignia MY18'5 1.6 CDTI 136 cv A6 4&5 Puertas	1598	A	135,87 (100)	4,7	124	A
Opel Insignia MY18'5 2.0 CDTI Biturbo Start & Stop 195 cv M6 4&5 Puertas	1956	M	194,29 (143)	4,7	125	A
Opel Zafira Tourer "1.6 CDTI S/S 120 CV M6 (LLANTA 17"") 5 o 7 Plazas"	1598	M	119,57 (88)	4,7	125	B
Opel Insignia ST MY17,5 2.0 CDTI Start & Stop 170 cv M6	1956	M	169,84 (125)	4,7	124	A
Opel Zafira Tourer 1.6 CDTI 134 CV S/S (Llanta 18 y 19)	1598	M	134,51 (99)	4,7	125	B
Opel Astra DYNAMIC 1,6 CDTI S/S 136 cv AUT MY19	1599	A	135,87 (100)	4,6	123	A
Opel Astra SELECTIVE PRO 1,6 CDTI S/S 136 cv AUT MY19	1599	A	135,87 (100)	4,6	123	A
Opel Astra SELECTIVE PRO 1,6 CDTI S/S 136 cv AUT MY 19,5	1599	A	135,87 (100)	4,6	123	A
Opel Astra DYNAMIC 1,6 CDTI S/S 136 cv AUT MY 19,5	1599	A	135,87 (100)	4,6	123	A
Opel Insignia (MY 20) Innovation 1.6 CDTI Start & Stop TURBO D LVL 136 CV (100kW) AT6	1598	A	135,87 (100)	4,6	121	A
Opel Vivaro Combi (MY 20) S Sta0ard 1.000 kg 1.5 Diesel MT6 120 CV	1499	M	119,57 (88)	4,8	128	A
Opel Vivaro Combi (MY 20) L Sta0ard 1.000 kg 1.5 Diesel MT6 120 CV	1499	M	119,57 (88)	4,8	128	A
Opel Vivaro Combi (MY 20) M Incrementada 1.200 kg 1.5 Diesel MT6 120 CV	1499	M	119,57 (88)	4,8	128	A
Opel Vivaro Combi (MY 20) M Sta0ard 1.000 kg 1.5 Diesel MT6 120 CV	1499	M	119,57 (88)	4,8	128	A
Opel Insignia ST (MY 20) Innovation 1.6 CDTi Start & Stop TURBO D LVL 136 CV (100kW) AT6	1598	A	135,87 (100)	4,7	123	A
Opel Astra ST MY18'5 "2.0 CDTI Start & Stop 165 cv M6 (llanta 18" y 19"")"	1956	M	164,4 (121)	4,8	128	B
Opel Astra ST "2.0 CDTI Start & Stop 165 cv M6 (llanta 18" y 19"")"	1956	M	164,4 (121)	4,8	128	B
Opel Astra GTC MY14 2.0 CDTI Start & Stop 165 cv M6	1956	M	164,4 (121)	4,8	127	C
Opel Zafira Life (MY 20) S Business 1.5 Diesel MT6 120 CV	1499	M	119,57 (88)	4,8	128	A
Opel Zafira Life (MY 20) M Business 1.5 Diesel MT6 120 CV	1499	M	119,57 (88)	4,8	128	A
Opel Grandland (MY 20) Ultimate 2,0 CDTI S/S AT8 180 CV	1997	A	180,71 (133)	4,8	126	A
Opel Zafira Life (MY 20) L Business 1.5 Diesel MT6 120 CV	1499	M	119,57 (88)	4,8	128	A
Opel Zafira Life (MY 20) L Selective 1.5 Diesel MT6 120 CV	1499	M	119,57 (88)	4,8	128	A
Opel Zafira Life (MY 20) M Selective 1.5 Diesel MT6 120 CV	1499	M	119,57 (88)	4,8	128	A



Marca  
Modelo  
y Versión

Cilindrada  
(cm³)  
Cambio (r)  
Potencia  
CV (kW)

Consumo  
(l/100km)  
Emisión CO₂  
(g/km)  
Clasificación  
Por consumo

Marca  
Modelo  
y Versión

Cilindrada  
(cm³)  
Cambio (r)  
Potencia  
CV (kW)

Consumo  
(l/100km)  
Emisión CO₂  
(g/km)  
Clasificación  
Por consumo

## Opel

Opel Zafira Life (MY 20) S Selective 1.5 Diesel MT6 120 CV	1499	M	119,57 (88)	4,8	128	A
Opel Grandland X ULTIMATE 2,0 CDTi S/S AT8 180 cv MY19	1999	A	180,71 (133)	4,8	124	A
Opel Grandland X ULTIMATE 2,0 CDTi S/S AT8 180 cv MY19,5	1999	A	176,63 (130)	4,8	124	B
Opel Grandland X ULTIMATE 2,0 CDTi S/S AT8 180 cv MY 19,5	1999	A	176,63 (130)	4,8	124	A
Opel Mokka X INNOVATION 1.6 CDTi 4x2 S/S 136cv MY19	1599	M	135,87 (100)	4,8	127	B
Opel Insignia ST SELECTIVE PRO 1.6 CDTi Start & Stop TURBO D LVL 136 CV 6V MY 19,5	1599	M	135,87 (100)	4,8	122	A
Opel Insignia ST 120 ANIVERSARIO 1.6 CDTi Start & Stop TURBO D LVL 136 CV 6V MY 19,5	1599	M	135,87 (100)	4,8	122	A
Opel Insignia ST SELECTIVE 1.6 CDTi Start & Stop TURBO D 136 CV 6V MY19	1599	M	135,87 (100)	4,8	122	A
Opel Mokka X 120 ANIVERSARIO 1.6 CDTi 4x2 S/S 136cv MY19	1599	M	135,87 (100)	4,8	127	B
Opel Mokka X INNOVATION 1.6 CDTi 4x2 S/S 136cv MY 19,5	1599	M	135,87 (100)	4,8	127	B
Opel Mokka X 120 ANIVERSARIO 1.6 CDTi 4x2 S/S 136cv MY 19,5	1599	M	135,87 (100)	4,8	127	B
Opel Insignia ST SELECTIVE 1.6 CDTi Start & Stop TURBO D LVL 136 CV 6V MY 19,5	1599	M	135,87 (100)	4,8	122	A
Opel Insignia ST INNOVATION 1.6 CDTi Start & Stop TURBO D 136 CV 6V MY19	1599	M	135,87 (100)	4,8	122	A
Opel Insignia ST INNOVATION 1.6 CDTi Start & Stop TURBO D LVL 136 CV 6V MY 19,5	1599	M	135,87 (100)	4,8	122	A
Opel Insignia ST SELECTIVE PRO 1.6 CDTi Start & Stop TURBO D 136 CV 6V MY19	1599	M	135,87 (100)	4,8	122	A
Opel Mokka 120 ANIVERSARIO 1.6 CDTi 4x2 S/S 136cv MY19,5	1599	M	135,87 (100)	4,8	147	C
Opel Mokka INNOVATION 1.6 CDTi 4x2 S/S 136cv MY19,5	1599	M	135,87 (100)	4,8	127	C
Opel Vivaro Combi (MY 20) L Incrementada 1.200 kg 1.5 Diesel MT6 120 CV	1499	M	119,57 (88)	4,9	128	A
Opel Cabrio 2.0 CDTi Start & Stop 170 cv M6	1956	M	169,84 (125)	4,9	129	B
Opel Insignia MY16 1.6 CDTi 136 cv A6 4&5 Puertas	1598	A	135,87 (100)	4,9	129	B
Opel Astra GTC MY14 "2.0 CDTi Start & Stop 165 cv M6 (llanta 20")"	1956	M	164,4 (121)	4,9	129	C
Opel Mokka 1.6 CDTi 4x2 136 cv AT	1598	A	135,87 (100)	4,9	129	C
Opel Zafira Tourer 2.0 CDTi Start & Stop 170 cv M6 5 Plazas	1956	M	169,84 (125)	4,9	129	B
Opel Zafira Tourer 2.0 CDTi Start & Stop 170 cv M6 7 Plazas	1956	M	169,84 (125)	4,9	129	B
Opel Mokka 1.7 4x4 Stat & Stop 130 cv (M1-AF)	1686	M	130,43 (96)	4,9	129	C
Opel Astra GTC 2.0 CDTi Start & Stop 195 cv M6	1956	M	194,29 (143)	4,9	129	C
Opel Meriva MY13'5 1.7 CDTi 110 cv Start & Stop M6	1686	M	110,05 (81)	4,9	129	C
Opel Insignia MY11 2.0 CDTi ecoFLEX 160cv M6 4&5 Puertas	1956	M	160,33 (118)	4,9	129	B

## Opel

Opel Mokka 1.7 4x4 Stat & Stop 130 cv	1686	M	130,43 (96)	4,9	129	C
Opel Insignia MY11 2.0 CDTi ecoFLEX 130cv M6 4&5 Puertas	1956	M	130,43 (96)	4,9	129	B
Opel INSIGNIA MY13'5 2.0 CDTi Biturbo Start & Stop 195 cv M6 4&5 Puertas	1956	M	194,29 (143)	4,9	129	B
Opel Astra GTC MY10 1,3 CDTi 90 cv M6	1248	M	89,67 (66)	4,9	130	D
Opel Meriva MY11 1.3 CDTi 75 cv M5	1248	M	74,73 (55)	4,9	129	C
Opel Astra MY11 2.0 CDTi 160cv	1956	M	160,33 (118)	4,9	129	C
Opel Astra ST 2.0 CDTi 165 cv M6	1956	M	164,4 (121)	4,9	129	B
Opel Astra MY11 "2.0 CDTi 160cv M6 (llanta 18" y 19")"	1956	M	160,33 (118)	4,9	130	C
Opel Astra ST MY18'5 2.0 CDTi 165 cv M6	1956	M	164,4 (121)	4,9	129	B
Opel Mokka MY18'5 1.7 4x4 Stat & Stop 130 cv (M1-AF)	1686	M	130,43 (96)	4,9	129	C
Opel Zafira Tourer MY18'5 2.0 CDTi Start & Stop 170 cv M6 7 Plazas	1956	M	169,84 (125)	4,9	129	B
Opel Zafira Tourer MY18'5 2.0 CDTi Start & Stop 170 cv M6 5 Plazas	1956	M	169,84 (125)	4,9	129	B
Opel Mokka MY18'5 1.7 4x4 Stat & Stop 130 cv	1686	M	130,43 (96)	4,9	129	C
Opel Cabrio MY18'5 2.0 CDTi Start & Stop 170 cv M6	1956	M	169,84 (125)	4,9	129	B
Opel Mokka MY18'5 1.6 CDTi 4x2 136 cv AT	1598	A	135,87 (100)	4,9	129	C
Opel Mokka X MY18'5 1.6 CDTi 4x2 Start & Stop 136 cv AT	1598	A	135,87 (100)	4,9	128	C
Opel Mokka X 1.6 CDTi 4x2 Start & Stop 136 cv AT	1598	A	135,87 (100)	4,9	128	C
Opel Astra ST SELECTIVE PRO 1,6 CDTi S/S 136 cv AUT MY 19,5	1599	A	135,87 (100)	4,8	123	B
Opel Astra ST INNOVATION 1,6 CDTi S/S 136 cv AUT MY 19,5	1599	A	135,87 (100)	4,8	123	B
Opel Astra ST INNOVATION 1,6 CDTi S/S 136 cv AUT MY19	1599	A	135,87 (100)	4,8	123	B
Opel Astra ST SELECTIVE PRO 1,6 CDTi S/S 136 cv AUT MY19	1599	A	135,87 (100)	4,8	123	B
Opel Insignia MY18'5 1.6 CDTi 136 cv A6 5 Puertas	1598	A	135,87 (100)	5	133	B
Opel Astra ST MY18'5 "2.0 CDTi 165 cv M6 (llanta 18" y 19")"	1956	M	164,4 (121)	5	133	B
Opel Mokka X MY18'5 1.6 CDTi 4x2 Start & Stop 136 cv AT (llantas 18 y 19)	1598	A	135,87 (100)	5	132	D
Opel Mokka X 1.6 CDTi 4x2 Start & Stop 136 cv AT (llantas 18 y 19)	1598	A	135,87 (100)	5	132	D
Opel INSIGNIA 1.6 CDTi 136 cv A6 5 Puertas	1598	A	135,87 (100)	5	133	B
Opel Astra ST "2.0 CDTi 165 cv M6 (llanta 18" y 19")"	1956	M	164,4 (121)	5	133	B
Opel Insignia MY11 2.0 CDTi 130cv M6 4&5 Puertas	1956	M	130,43 (96)	5	133	B



Marca  
Modelo  
y Versión

Cilindrada  
(cm<sup>3</sup>)  
Cambio (r)  
Potencia  
CV (kW)

Consumo  
(l/100km)  
Emisión CO<sub>2</sub>  
(g/km)  
Clasificación  
Por consumo

Marca  
Modelo  
y Versión

Cilindrada  
(cm<sup>3</sup>)  
Cambio (r)  
Potencia  
CV (kW)

Consumo  
(l/100km)  
Emisión CO<sub>2</sub>  
(g/km)  
Clasificación  
Por consumo

## Opel

Opel Insignia MY11 2.0 CDTi 110cv M6 4&5 Puertas	1956	M	110,05 (81)	5	133	B
Opel Zafira INNOVATION 1.6 CDTi S/S 136 cv 6V MY 19,5	1599	M	135,87 (100)	4,9	131	A
Opel Zafira 120 ANIVERSARIO 1.6 CDTi S/S 136 cv 6V MY 19,5	1599	M	135,87 (100)	4,9	131	A
Opel Zafira 120 ANIVERSARIO 1.6 CDTi S/S 136 cv 6V MY19,5	1599	M	135,87 (100)	4,9	131	B
Opel Zafira INNOVATION 1.6 CDTi S/S 136 cv 6V MY19,5	1599	M	135,87 (100)	4,9	131	B
Opel Zafira Tourer MY18'5 2.0 CDTi 130 cv M6 5 o 7 Plazas (M1-AF)	1956	M	130,43 (96)	5,1	134	B
Opel Zafira Tourer MY18'5 2.0 CDTi 130 cv M6 5 o 7 Plazas	1956	M	130,43 (96)	5,1	134	B
Opel Zafira Tourer MY18'5 2.0 CDTi 110 cv M6 5 o 7 Plazas (M1-AF)	1956	M	110,05 (81)	5,1	134	B
Opel Zafira Tourer MY18'5 2.0 CDTi 110 cv M6 5 o 7 Plazas	1956	M	110,05 (81)	5,1	134	B
Opel Zafira MY18'5 1.7 CDTi 125 cv M6	1686	M	125 (92)	5,1	134	C
Opel Mokka MY18'5 1.6 CDTi 4x2 136 cv AT (llanta 18 y 19)	1598	A	135,87 (100)	5,1	134	C
Opel Zafira MY18'5 1.7 CDTi 110 cv M6	1686	M	110,05 (81)	5,1	134	C
Opel Insignia GS MY18'5 1.6 CDTi Start & Stop TURBO D 136 cv AT6	1598	A	135,87 (100)	5,1	134	B
Opel Astra ST MY18'5 2.0 CDTi Start & Stop 195 cv M6	1956	M	194,29 (143)	5,1	134	C
Opel Insignia GS 1.6 CDTi Start & Stop TURBO D 136 cv AT6	1598	A	135,87 (100)	5,1	134	B
Opel Astra Sedán 1.6 CDTi 136 cv AT6	1598	A	135,87 (100)	5,1	134	C
Opel Insignia ST MY16 1.6 CDTi 136 cv A6	1598	A	135,87 (100)	5,1	134	B
Opel Insignia ST MY11 2.0 CDTi ecoFLEX 130cv M6	1956	M	130,43 (96)	5,1	134	B
Opel Insignia ST MY11 2.0 CDTi 130cv M6	1956	M	130,43 (96)	5,1	136	B
Opel Insignia ST MY11 2.0 CDTi ecoFLEX 160CV M6	1956	M	160,33 (118)	5,1	134	B
Opel Insignia ST MY13'5 2.0 CDTi Biturbo Start & Stop 195 cv M6	1956	M	194,29 (143)	5,1	134	B
Opel Zafira Tourer 2.0 CDTi 130 cv M6 5 o 7 Plazas	1956	M	130,52 (96)	5,1	134	B
Opel Zafira Tourer 2.0 CDTi 110 cv M6 5 o 7 Plazas	1956	M	110,13 (81)	5,1	134	B
Opel Zafira Tourer 2.0 CDTi 110 cv M6 5 o 7 Plazas (M1-AF)	1956	M	110,13 (81)	5,1	134	B
Opel Zafira Tourer 2.0 CDTi 130 cv M6 5 o 7 Plazas (M1-AF)	1956	M	130,52 (96)	5,1	134	B
Opel Astra 2.0 CDTi Start & Stop 195 cv M6	1956	M	194,29 (143)	5,1	134	C
Opel Astra ST 2.0 CDTi Start & Stop 195 cv M6	1956	M	194,29 (143)	5,1	134	C
Opel Astra ST MY12 2.0 CDTi 165 cv M6	1956	M	164,4 (121)	5,1	134	C

## Opel

Opel Combo Tour MY10 1.3 CDTi 75 cv M5	1248	M	74,73 (55)	5,1	134	D
Opel Combo Tour MY11 1.3 CDTi 75 cv M5	1248	M	74,73 (55)	5,1	134	D
Opel Astra ST MY11 2.0 CDTi 160cv M6	1956	M	160,33 (118)	5,1	136	C
Opel Astra ST MY12 "2.0 CDTi 165 cv M6 (llanta 18" y 19")"	1956	M	164,4 (121)	5,1	136	C
Opel Zafira 1.7 CDTi 125 cv M6	1686	M	125 (92)	5,1	134	C
Opel Zafira 1.7 CDTi 110 cv M6	1686	M	110,05 (81)	5,1	134	C
Opel Astra Sedan MY12 1.7 CDTi 110 cv M6	1686	M	110,05 (81)	5,1	135	C
Opel Mokka 1.6 CDTi 4x2 136 cv AT (llanta 18 y 19)	1598	A	135,87 (100)	5,1	134	C
Opel Combo Tour MY18'5 1.6 CDTi 95 cv M6 L1H1 5 ó 7 Plazas	1598	M	95,11 (70)	5,2	137	C
Opel Combo Tour MY18'5 1.6 CDTi 120 cv M6 L1H1 5 ó 7 Plazas	1598	M	104,62 (77)	5,2	137	C
Opel Cabrio MY18'5 2.0 CDTi Start & Stop 165 cv M6	1956	M	164,4 (121)	5,2	138	C
Opel Cabrio MY18'5 2.0 CDTi Start & Stop 165 cv	1956	M	164,4 (121)	5,2	138	C
Opel Zafira Tourer MY18'5 2.0 CDTi Start & Stop 170 cv M6 7 Plazas (Llanta 18 y 19)	1956	M	169,84 (125)	5,2	137	B
Opel Insignia ST MY18'5 1.6 CDTi Start & Stop ecoTEC D 136 CV AT6	1598	A	135,87 (100)	5,2	137	B
Opel Cabrio MY18'5 2.0 CDTi Start & Stop 195 cv M6	1956	M	194,29 (143)	5,2	138	C
Opel Insignia GS MY18'5 2.0 CDTi Start & Stop Turbo D 170 cv MT6	1956	M	169,84 (125)	5,2	136	B
Opel Zafira Tourer MY18'5 2.0 CDTi Start & Stop 170 cv M6 5 Plazas (Llanta 18 y 19)	1956	M	169,84 (125)	5,2	137	B
Opel Insignia ST 1.6 CDTi Start & Stop ecoTEC D 136 CV AT6	1598	A	135,87 (100)	5,2	137	B
Opel Insignia GS 2.0 CDTi Start & Stop Turbo D 170 cv MT6	1956	M	169,84 (125)	5,2	136	B
Opel Zafira 120 ANIVERSARIO 1.6 CDTi S/S 136 cv 6V MY19	1599	M	135,87 (100)	5	131	A
Opel Zafira INNOVATION 1.6 CDTi S/S 136 cv 6V MY19	1599	M	135,87 (100)	5	131	A
Opel Combo Tour MY16 1.6 CDTi Start & Stop 105 cv M6 L1H1 5 ó 7 Plazas	1598	M	104,62 (77)	5,2	138	C
Opel COMBO TOUR 1.6 CDTi 120 cv M6 L1H1 5 ó 7 Plazas	1598	M	104,62 (77)	5,2	137	C
Opel COMBO TOUR 1.6 CDTi 95 cv M6 L1H1 5 ó 7 Plazas	1598	M	95,11 (70)	5,2	137	C
Opel Insignia ST 1.6 CDTi 136 cv A6	1598	A	135,87 (100)	5,2	138	B
Opel Vivaro Combi (MY 20) M Incrementada 1.200 kg 1.5 Diesel MT6 100 CV	1499	M	101,9 (75)	5,2	138	A
Opel Vivaro Combi (MY 20) S Sta0ard 1.000 kg 1.5 Diesel MT6 100 CV	1499	M	101,9 (75)	5,2	138	A
Opel Vivaro Combi (MY 20) M Sta0ard 1.000 kg 1.5 Diesel MT6 100 CV	1499	M	101,9 (75)	5,2	138	A



Marca  
Modelo  
y Versión

Cilindrada  
(cm<sup>3</sup>)  
Cambio (r)  
Potencia  
CV (kW)  
Consumo  
(l/100km)  
Emisión CO<sub>2</sub>  
(g/km)  
Clasificación  
Por consumo

Marca  
Modelo  
y Versión

Cilindrada  
(cm<sup>3</sup>)  
Cambio (r)  
Potencia  
CV (kW)  
Consumo  
(l/100km)  
Emisión CO<sub>2</sub>  
(g/km)  
Clasificación  
Por consumo

## Opel

Opel Meriva MY12 1.7 CDTI 130 cv M6	1686	M	130,43 (96)	5,2	138	D
Opel Meriva MY12 1.7 CDTI 110 cv M6	1686	M	110,05 (81)	5,2	138	D
Opel Zafira Tourer MY12 2.0 CDTI Start & Stop 165 cv M6 5 o 7 Plazas	1956	M	164,4 (121)	5,2	137	B
Opel Combo Tour MY11 1.7 CDTI 100 cv M5	1686	M	100,54 (74)	5,2	140	E
Opel Zafira Tourer MY13 2.0 CDTI 110 cv M6 5 o 7 Plazas	1956	M	110,05 (81)	5,2	137	B
Opel Zafira Tourer MY13 2.0 CDTI 130 cv M6 5 o 7 Plazas	1956	M	130,43 (96)	5,2	137	B
Opel COMBO TOUR 1.6 CDTI Start & Stop 105 cv M6 L1H1 5 ó 7 Plazas	1598	M	104,62 (77)	5,2	138	C
Opel Zafira Tourer 2.0 CDTI Start & Stop 170 cv M6 7 Plazas (Llanta 18 y 19)	1956	M	169,84 (125)	5,2	137	B
Opel Zafira Tourer 2.0 CDTI Start & Stop 170 cv M6 5 Plazas (Llanta 18 y 19)	1956	M	169,84 (125)	5,2	137	B
Opel Cabrio 2.0 CDTI Start & Stop 165 cv M6	1956	M	164,51 (121)	5,2	138	C
Opel Zafira Tourer MY12 2.0 CDTI Start & Stop 165 cv M6 5 o 7 Plazas (M1-AF)	1956	M	164,4 (121)	5,2	137	B
Opel Cabrio 2.0 CDTI Start & Stop 195 cv M6	1956	M	194,42 (143)	5,2	138	C
Opel Zafira Tourer MY13 2.0 CDTI 110 cv M6 5 o 7 Plazas (M1-AF)	1956	M	110,05 (81)	5,2	137	B
Opel Zafira Tourer MY13 2.0 CDTI 130 cv M6 5 o 7 Plazas (M1-AF)	1956	M	130,43 (96)	5,2	137	B
Opel Insignia MY18'5 2.0 CDTI 130 cv A6 4&5 Puertas	1956	A	130,43 (96)	5,3	139	B
Opel Insignia MY18'5 2.0 CDTI 163 cv A6 4&5 Puertas	1956	A	163,04 (120)	5,3	140	B
Opel Mokka MY18'5 1.7 4x2 AUT. 130 cv (M1-AF)	1686	A	130,43 (96)	5,3	139	C
Opel Mokka MY18'5 1.7 4x2 AUT. 130 cv	1686	A	130,43 (96)	5,3	139	C
Opel Cabrio MY18'5 "2.0 CDTI Start & Stop 165 cv M6 (Llanta 18, 19 y 20")"	1956	M	164,4 (121)	5,3	139	C
Opel Insignia MY18'5 2.0 CDTI 130 cv A6 4&5 P	1956	A	130,43 (96)	5,3	139	B
Opel Cabrio MY18'5 "2.0 CDTI Start & Stop 195 cv M6 (Llanta 18, 19 y 20")"	1956	M	194,29 (143)	5,3	139	C
Opel Zafira Tourer MY18'5 2.0 CDTI 165 cv M6 5 o 7 Plazas	1956	M	164,4 (121)	5,3	139	C
Opel Zafira Tourer MY18'5 2.0 CDTI 165 cv M6 5 o 7 Plazas (M1-AF)	1956	M	164,4 (121)	5,3	139	C
Opel Meriva MY18'5 1.7 CDTI 110 cv M6	1686	M	110,05 (81)	5,3	139	D
Opel Meriva MY18'5 1.7 CDTI 130 cv M6	1686	M	130,43 (96)	5,3	139	D
Opel Insignia ST MY18'5 2.0 CDTi Start & Stop Turbo D 170 cv M6	1956	M	169,84 (125)	5,3	139	B
Opel Insignia MY18'5 2.0 CDTI 163 cv A6 4&5 P	1956	A	163,04 (120)	5,3	140	B
Opel Combo Tour MY18'5 1.6 CDTI Start & Stop 120 cv M6 L1H2	1598	M	104,62 (77)	5,3	140	D

## Opel

Opel Insignia ST 2.0 CDTi Start & Stop Turbo D 170 cv M6	1956	M	169,84 (125)	5,3	139	B
Opel Insignia (MY 20) Ultimate 2.0 CDTI Start & Stop TURBO D LFS 170 CV (125kW) AT8	1956	A	169,84 (125)	5,2	146	A
Opel COMBO TOUR 1.6 CDTI Start & Stop 120 cv M6 L1H2	1598	M	104,62 (77)	5,3	140	D
Opel Zafira Tourer 2.0 CDTI 165 cv M6 5 o 7 Plazas (M1-AF)	1956	M	164,4 (121)	5,3	139	C
Opel Cabrio 2.0 CDTI Start & Stop 195 cv M6 (Llanta 18, 19 y 20")	1956	M	194,42 (143)	5,3	139	C
Opel Cabrio 2.0 CDTI Start & Stop 165 cv M6 (Llanta 18, 19 y 20")	1956	M	164,51 (121)	5,3	139	C
Opel Mokka 1.7 4x2 AUT. 130 cv (M1-AF)	1686	A	130,43 (96)	5,3	139	C
Opel Meriva 1.7 CDTI 110 cv M6	1686	M	110,05 (81)	5,3	139	D
Opel Meriva 1.7 CDTI 130 cv M6	1686	M	130,43 (96)	5,3	139	D
Opel Mokka 1.7 4x2 AUT. 130 cv	1686	A	130,43 (96)	5,3	139	C
Opel Zafira Tourer 2.0 CDTI 165 cv M6 5 o 7 Plazas	1956	M	164,4 (121)	5,3	139	C
Opel INSIGNIA 2.0 CDTI 130 cv A6 4&5 Puertas	1956	A	130,43 (96)	5,3	139	B
Opel INSIGNIA 2.0 CDTI 163 cv A6 4&5 Puertas	1956	A	163,04 (120)	5,3	140	B
Opel Insignia GS SELECTIVE PRO 1.6 CDTI Start & Stop TURBO D LVL 136cv AT6 MY 19,5	1599	A	135,87 (100)	5,2	139	A
Opel Insignia GS INNOVATION 1.6 CDTI Start & Stop TURBO D LVL 136cv AT6 MY 19,5	1599	A	135,87 (100)	5,2	139	A
Opel Insignia GS INNOVATION 1.6 CDTI Start & Stop TURBO D 136cv AT6 MY19	1599	A	135,87 (100)	5,2	139	A
Opel Insignia GS SELECTIVE PRO 1.6 CDTI Start & Stop TURBO D 136cv AT6 MY19	1599	A	135,87 (100)	5,2	139	A
Opel Insignia ST INNOVATION 1.6 CDTi Start & Stop TURBO D LVL 136 CV AT6 MY 19,5	1599	A	135,87 (100)	5,3	139	A
Opel Insignia ST SELECTIVE PRO 1.6 CDTi Start & Stop TURBO D LVL 136 CV AT6 MY 19,5	1599	A	135,87 (100)	5,3	139	A
Opel Insignia GS INNOVATION 2.0 CDTI Start & Stop TURBO D LFS 170 CV 6V MY 19,5	1999	M	169,84 (125)	5,3	139	A
Opel Insignia GS INNOVATION 2.0 CDTI Start & Stop TURBO D 170 CV 6V MY19	1999	M	169,84 (125)	5,3	139	A
Opel Insignia ST SELECTIVE PRO 1.6 CDTI Start & Stop TURBO D 136 CV AT6 MY19	1599	A	135,87 (100)	5,3	139	A
Opel Insignia ST INNOVATION 1.6 CDTi Start & Stop TURBO D 136 CV AT6 MY19	1599	A	135,87 (100)	5,3	139	A
Opel Insignia MY18'5 2.0 CDTI Biturbo 4x4 Start & Stop 195 cv M6 4 Puertas	1956	M	194,29 (143)	5,4	144	C
Opel Combo Tour MY16 1.6 CDTI 90 cv A5 L1H1 5 ó 7 Plazas	1598	A	89,67 (66)	5,4	141	D
Opel Vivaro Combi (MY 20) S Sta0ard 1.000 kg 2.0 Diesel MT6 150 CV	1997	M	149,46 (110)	5,4	142	A
Opel Insignia MY11 2.0 CDTi 160cv M6 5 Puertas	1956	M	160,33 (118)	5,4	144	C



Marca  
Modelo  
y Versión

Cilindrada  
(cm³)  
Cambio (\*)  
Potencia  
CV (kW)

Consumo  
(l/100km)  
Emisión CO₂  
(g/km)  
Clasificación  
Por consumo

Opel INSIGNIA MY13'5 2.0 CDTI 130 cv A6 4&5 Puertas | 1956 | A | 130,43 (96) | 5,4 | 144 | C

Marca  
Modelo  
y Versión

Cilindrada  
(cm³)  
Cambio (\*)  
Potencia  
CV (kW)

Consumo  
(l/100km)  
Emisión CO₂  
(g/km)  
Clasificación  
Por consumo

## Opel

Opel INSIGNIA 2.0 CDTI Biturbo 4x4 Start & Stop 195 cv M6 4 Puertas	1956	M	194,29 (143)	5,4	144	C
Opel COMBO TOUR 1.6 CDTI 90 cv A5 L1H1 5 ó 7 Plazas	1598	A	89,67 (66)	5,4	141	D
Opel Vivaro Combi (MY 20) L Sta0ard 1.000 kg 2.0 Diesel MT6 150 CV	1997	M	149,46 (110)	5,5	142	A
Opel Vivaro Combi (MY 20) M Sta0ard 1.000 kg 2.0 Diesel MT6 150 CV	1997	M	149,46 (110)	5,5	142	A
Opel Insignia ST INNOVATION 2.0 CDTI Start & Stop TURBO D LFS 170 CV 6V MY 19,5	1999	M	169,84 (125)	5,4	139	A
Opel Insignia ST INNOVATION 2.0 CDTI Start & Stop TURBO D 170 CV 6V MY19	1999	M	169,84 (125)	5,4	139	A
Opel COMBO TOUR 1.6 CDTI 120 cv M6 L2H1	1598	M	104,62 (77)	5,5	144	C
Opel Combo Tour MY16 1.6 CDTI 105 cv M6 L1H1 5 ó 7 Plazas	1598	M	104,62 (77)	5,5	145	D
Opel Combo Tour MY16 1.6 CDTI 90 cv M6 L1H1 5 ó 7 Plazas	1598	M	89,67 (66)	5,5	145	D
Opel INSIGNIA 2.0 CDTI Biturbo 4x4 Start & Stop 195 cv M6 5 Puertas	1956	M	194,29 (143)	5,5	146	C
Opel COMBO TOUR 1.6 CDTI 90 cv M6 L1H1 5 ó 7 Plazas	1598	M	89,67 (66)	5,5	145	D
Opel COMBO TOUR 1.6 CDTI 105 cv M6 L1H1 5 ó 7 Plazas	1598	M	104,62 (77)	5,5	145	D
Opel Combo Tour MY18'5 1.6 CDTI 120 cv M6 L2H1	1598	M	104,62 (77)	5,5	144	C
Opel Insignia GS MY18'5 2.0 CDTI Start & Stop TURBO D 170 cv AT8	1956	A	169,84 (125)	5,5	145	C
Opel Insignia MY18'5 2.0 CDTI Biturbo 4x4 Start & Stop 195 cv M6 5 Puertas	1956	M	194,29 (143)	5,5	146	C
Opel Insignia GS 2.0 CDTI Start & Stop TURBO D 170 cv AT8	1956	A	169,84 (125)	5,5	145	C
Opel Insignia GS INNOVATION 2.0 CDTI Start & Stop TURBO D 170cv AT8 MY19	1999	A	169,84 (125)	5,5	144	A
Opel Insignia GS ULTIMATE 2.0 CDTI Start & Stop TURBO D LFS 170cv AT8 MY 19,5	1999	A	169,84 (125)	5,5	144	A
Opel Insignia GS INNOVATION 2.0 CDTI Start & Stop TURBO D LFS 170cv AT8 MY 19,5	1999	A	169,84 (125)	5,5	144	A
Opel Zafira INNOVATION 2.0 CDTi S/S 170 cv 6V MY19,5	1999	M	169,84 (125)	5,5	146	C
Opel Zafira INNOVATION 2.0 CDTi S/S 170 cv 6V MY 19,5	1999	M	169,84 (125)	5,5	146	B
Opel Zafira Life (MY 20) M Innovation 2.0 Diesel MT6 150 CV	1997	M	149,46 (110)	5,4	142	A
Opel Zafira Life (MY 20) L Innovation 2.0 Diesel AT8 180 CV	1997	A	176,63 (130)	5,4	144	A
Opel Zafira Life (MY 20) M Innovation 2.0 Diesel AT8 180 CV	1997	A	176,63 (130)	5,4	144	A
Opel Zafira Life (MY 20) S Business 2.0 Diesel MT6 150 CV	1997	M	149,46 (110)	5,4	142	A
Opel Zafira Life (MY 20) S Innovation 2.0 Diesel MT6 150 CV	1997	M	149,46 (110)	5,4	142	A
Opel Zafira Life (MY 20) L Innovation 2.0 Diesel MT6 150 CV	1997	M	149,46 (110)	5,4	142	A
Opel Vivaro Combi (MY 20) M Incrementada 1.400 kg 2.0 Diesel MT6 150 CV	1997	M	149,46 (110)	5,6	142	A



Marca  
Modelo  
y Versión

Cilindrada  
(cm³)  
Cambio (\*)  
Potencia  
CV (kW)

Consumo  
(l/100km)  
Emisión CO₂  
(g/km)  
Clasificación  
Por consumo

Marca  
Modelo  
y Versión

Cilindrada  
(cm³)  
Cambio (\*)  
Potencia  
CV (kW)

Consumo  
(l/100km)  
Emisión CO₂  
(g/km)  
Clasificación  
Por consumo

Opel

Opel Zafira Life (MY 20) L Business 2.0 Diesel AT8 180 CV	1997	A	176,63 (130)	5,4	144	A
Opel Zafira Life (MY 20) S Innovation 2.0 Diesel AT8 180 CV	1997	A	176,63 (130)	5,4	144	A
Opel Zafira Life (MY 20) L Selective 2.0 Diesel AT8 180 CV	1997	A	176,63 (130)	5,4	144	A
Opel Zafira Life (MY 20) L Selective 2.0 Diesel MT6 150 CV	1997	M	149,46 (110)	5,4	142	A
Opel Zafira Life (MY 20) S Selective 2.0 Diesel MT6 150 CV	1997	M	149,46 (110)	5,4	142	A
Opel Zafira Life (MY 20) M Business 2.0 Diesel MT6 150 CV	1997	M	149,46 (110)	5,4	142	A
Opel Zafira Life (MY 20) S Selective 2.0 Diesel AT8 180 CV	1997	A	176,63 (130)	5,4	144	A
Opel Zafira Life (MY 20) M Business 2.0 Diesel AT8 180 CV	1997	A	176,63 (130)	5,4	144	A
Opel Zafira Life (MY 20) M Business Innovation 2.0 Diesel AT8 180 CV	1997	A	176,63 (130)	5,4	144	A
Opel Zafira Life (MY 20) S Business 2.0 Diesel AT8 180 CV	1997	A	176,63 (130)	5,4	144	A
Opel Zafira Life (MY 20) L Business 2.0 Diesel MT6 150 CV	1997	M	149,46 (110)	5,4	142	A
Opel Zafira Life (MY 20) M Selective 2.0 Diesel AT8 180 CV	1997	A	176,63 (130)	5,4	144	A
Opel Zafira Life (MY 20) L Business Innovation 2.0 Diesel AT8 180 CV	1997	A	176,63 (130)	5,4	144	A
Opel Zafira Life (MY 20) M Selective 2.0 Diesel MT6 150 CV	1997	M	149,46 (110)	5,4	142	A
Opel Zafira Life (MY 20) M Business Innovation 2.0 Diesel MT6 150 CV	1997	M	149,46 (110)	5,4	142	A
Opel Zafira Life (MY 20) L Business Innovation 2.0 Diesel MT6 150 CV	1997	M	149,46 (110)	5,4	142	A
Opel INSIGNIA 2.0 CDTI 170 cv A6 4&5 Puertas	1956	A	169,84 (125)	5,6	147	C
Opel Vivaro Combi 1.6 CDTI Biturbo Start & Stop 125 cv L2H1 2.900 kg M6 Total acristalado 6 ó 9 Plazas (BRR)	1598	M	125 (92)	5,6	145	A
Opel Vivaro Combi 1.6 CDTI Biturbo Start & Stop 125 cv L1H1 2.900 kg M6 Total acristalado 6 ó 9 Plazas (BRR)	1598	M	125 (92)	5,6	145	B
Opel Vivaro Combi 1.6 CDTI Biturbo Start & Stop 125 cv L1H1 2.700 kg M6 Total acristalado 6 ó 9 Plazas (BRR)	1598	M	125 (92)	5,6	145	B
Opel Insignia ST MY17,5 2.0 CDTI Start & Stop 4x4 170 cv M6	1956	M	169,84 (125)	5,6	147	C
Opel Vivaro Combi MY17 1.6 CDTI Biturbo Start & Stop 125 cv L2H1 2.900 kg M6 Total acristalado 6 ó 9 Plazas (BRR)	1598	M	125 (92)	5,6	145	A
Opel Vivaro Combi MY17 1.6 CDTI Biturbo Start & Stop 125 cv L1H1 2.900 kg M6 Total acristalado 6 ó 9 Plazas (BRR)	1598	M	125 (92)	5,6	145	B
Opel Vivaro Combi MY17 1.6 CDTI Biturbo Start & Stop 125 cv L1H1 2.700 kg M6 Total acristalado 6 ó 9 Plazas (BRR)	1598	M	125 (92)	5,6	145	B
Opel Zafira Tourer MY18'5 2.0 CDTI Start & Stop 195 cv M6 7 Plazas	1956	M	194,29 (143)	5,6	149	C
Opel Insignia MY18'5 2.0 CDTI 4x4 Start & Stop 160 cv M6 4 Puertas	1956	M	160,33 (118)	5,6	147	C
Opel Astra ST MY18'5 2.0 CDTI 165 cv A6	1956	A	164,4 (121)	5,6	148	C
Opel Insignia MY18'5 2.0 CDTI 170 cv A6 4&5 Puertas	1956	A	169,84 (125)	5,6	147	C

Opel

Opel Insignia MY18'5 2.0 CDTI 4x4 Start & Stop 160 cv M6 5 Puertas	1956	M	160,33 (118)	5,6	149	C
Opel Vivaro Combi PLUS MY17'5 1.6 CDTI Start & Stop 125 cv L2H1 2.900 kg M6 Total acristalado 6 ó 9 Plazas (BRR)	1598	M	125 (92)	5,6	145	A
Opel Vivaro Combi PLUS MY17'5 1.6 CDTI Start & Stop 125 cv L1H1 2.700 kg M6 Total acristalado 6 ó 9 Plazas (BRR)	1598	M	125 (92)	5,6	145	B
Opel Vivaro Combi 1.6 CDTI Start & Stop 125 cv L2H1 2.900 kg M6 Total acristalado 6 ó 9 Plazas	1598	M	125 (92)	5,6	145	A
Opel Vivaro Combi PLUS 1.6 CDTI Start & Stop 125 cv L2H1 2.900 kg M6 Total acristalado 6 ó 9 Plazas (BRR)	1598	M	125 (92)	5,6	145	A
Opel Vivaro Combi PLUS 1.6 CDTI Start & Stop 125 cv L1H1 2.700 kg M6 Total acristalado 6 ó 9 Plazas (BRR)	1598	M	125 (92)	5,6	145	B
Opel Vivaro Combi 1.6 CDTI Start & Stop 125 cv L1H1 2.900 kg M6 Total acristalado 6 ó 9 Plazas (BRR)	1598	M	125 (92)	5,6	145	B
Opel Vivaro Combi 1.6 CDTI Start & Stop 125 cv L1H1 2.700 kg M6 Total acristalado 6 ó 9 Plazas (BRR)	1598	M	125 (92)	5,6	145	B
Opel Insignia ST MY14 2.0 CDTI 163 cv A6	1956	A	163,04 (120)	5,6	149	C
Opel Insignia ST 2.0 CDTI Start & Stop 4x4 170 cv M6	1956	M	169,84 (125)	5,6	147	C
Opel Astra GTC 2.0 CDTI 165 cv A6	1956	A	164,4 (121)	5,6	149	D
Opel Zafira Tourer 2.0 CDTI Start & Stop 195 cv M6 7 Plazas	1956	M	194,29 (143)	5,6	149	C
Opel Insignia MY12 2.0 CDTI 130 cv A6 4&5 Puertas	1956	A	130,43 (96)	5,6	147	C
Opel INSIGNIA 2.0 CDTI 4x4 Start & Stop 160 cv M6 4 Puertas	1956	M	160,33 (118)	5,6	147	C
Opel INSIGNIA 2.0 CDTI 4x4 Start & Stop 160 cv M6 5 Puertas	1956	M	160,33 (118)	5,6	149	C
Opel Insignia ST 2.0 CDTI 4x4 Start & Stop 160 cv M6	1956	M	160,33 (118)	5,6	149	C
Opel Insignia ST MY13'5 2.0 CDTI 130 cv A6	1956	A	130,43 (96)	5,6	149	C
Opel Astra GTC MY10 1.9 CDTI 150 cv M6	1910	M	149,46 (110)	5,6	149	E
Opel Astra GTC MY10 1.9 CDTI 120 cv M6	1910	M	119,57 (88)	5,6	149	E
Opel Astra 2.0 CDTI 165 cv A6	1956	A	164,4 (121)	5,6	148	D
Opel Astra ST 2.0 CDTI 165 cv A6	1956	A	164,4 (121)	5,6	148	C
Opel Astra ST MY10 1.9 CDTI 120 cv M6	1910	M	119,57 (88)	5,6	149	E
Opel Insignia ST MY11 2.0 CDTI 160cv M6	1956	M	160,33 (118)	5,6	149	C
Opel Insignia MY14 2.0 CDTI 163 cv A6 4&5 Puertas	1956	A	163,04 (120)	5,6	148	C
Opel Zafira INNOVATION 2.0 CDTI S/S 170 cv 6V MY19	1999	M	169,84 (125)	5,5	146	B
Opel Insignia ST ULTIMATE 2.0 CDTI Start & Stop TURBO D LFS 170 CV AT8 MY 19,5	1999	A	169,84 (125)	5,6	144	A
Opel Insignia ST INNOVATION 2.0 CDTI Start & Stop TURBO D LFS 170 CV AT8 MY 19,5	1999	A	169,84 (125)	5,6	144	A
Opel Insignia ST INNOVATION 2.0 CDTI Start & Stop TURBO D 170 CV AT8 MY19	1999	A	169,84 (125)	5,6	144	A



Marca  
Modelo  
y Versión

Cilindrada  
(cm³)  
Cambio (r)  
Potencia  
CV (kW)  
Consumo  
(l/100km)  
Emisión CO₂  
(g/km)  
Clasificación  
Por consumo

Marca  
Modelo  
y Versión

Cilindrada  
(cm³)  
Cambio (r)  
Potencia  
CV (kW)  
Consumo  
(l/100km)  
Emisión CO₂  
(g/km)  
Clasificación  
Por consumo

## Opel

Opel Insignia ST (MY 20) Ultimate 2.0 CDTI Start & Stop TURBO D LFS 170 CV (125kW) AT8	1956	A	169,84 (125)	5,6	146	A
Opel Astra ST MY18'5 "2.0 CDTI 165 cv A6 (llanta 18" y 19")"	1956	A	164,4 (121)	5,7	152	D
Opel Zafira Tourer MY18'5 2.0 CDTI 165 cv A6 5 o 7 Plazas	1956	A	164,4 (121)	5,7	150	C
Opel Zafira Tourer MY18'5 2.0 CDTI 165 cv A6 5 o 7 Plazas (M1-AF)	1956	A	164,4 (121)	5,7	150	C
Opel Insignia ST MY18'5 2.0 CDTI Start & Stop TURBO D 170 cv AT8	1956	A	169,84 (125)	5,7	150	C
Opel Vivaro Combi PLUS 1.6 CDTI Start & Stop 125 cv L2H1 2.900 kg M6 Total acristalado 6 ó 9 Plazas	1598	M	125 (92)	5,7	149	A
Opel Vivaro Combi MY17'5 1.6 CDTI Biturbo Start & Stop 125 cv L1H1 2.700 kg M6 Total acristalado 6 ó 9 Plazas	1598	M	125 (92)	5,7	149	B
Opel Vivaro Combi PLUS 1.6 CDTI Start & Stop 125 cv L1H1 2.700 kg M6 Total acristalado 6 ó 9 Plazas	1598	M	125 (92)	5,7	149	B
Opel Vivaro Combi MY17'5 1.6 CDTI Biturbo Start & Stop 125 cv L1H1 2.900 kg M6 Total acristalado 6 ó 9 Plazas	1598	M	125 (92)	5,7	149	B
Opel Insignia ST 2.0 CDTI Start & Stop TURBO D 170 cv AT8	1956	A	169,84 (125)	5,7	150	C
Opel Vivaro Combi MY17'5 1.6 CDTI Biturbo Start & Stop 125 cv L2H1 2.900 kg M6 Total acristalado 6 ó 9 Plazas	1598	M	125 (92)	5,7	149	A
Opel Vivaro Combi 1.6 CDTI Start & Stop 125 cv L1H1 2.700 kg M6 Total acristalado 6 ó 9 Plazas	1598	M	125 (92)	5,7	149	B
Opel Vivaro Combi 1.6 CDTI Start & Stop 125 cv L1H1 2.900 kg M6 Total acristalado 6 ó 9 Plazas	1598	M	125 (92)	5,7	149	B
Opel Vivaro Combi 1.6 CDTI Start & Stop 125 cv L2H1 2.900 kg M6 Total acristalado 6 ó 9 Plazas	1598	M	125 (92)	5,7	149	A
Opel Vivaro Combi MY16 1.6 CDTI Biturbo Start & Stop 125 cv L1H1 2.900 kg M6 Total acristalado 6 ó 9 Plazas	1598	M	125 (92)	5,7	150	B
Opel Vivaro Combi MY16 1.6 CDTI Biturbo Start & Stop 125 cv L2H1 2.900 kg M6 Total acristalado 6 ó 9 Plazas	1598	M	125 (92)	5,7	150	A
Opel Combo Tour MY14 2.0 CDTI Start & Stop 135 cv M6 L1H1 5 ó 7 Plazas	1956	M	134,51 (99)	5,7	150	D
Opel Vivaro Combi MY16 "1.6 CDTI Start & Stop 120 cv L1H1 2.900 kg M6 Total acristalado 6 ó 9 Plazas (Llanta 17")"	1598	M	119,57 (88)	5,7	150	B
Opel Vivaro Combi MY16 1.6 CDTI Start & Stop 120 cv L1H1 2.900 kg M6 Total acristalado 6 ó 9 Plazas	1598	M	119,57 (88)	5,7	149	B
Opel Vivaro Combi MY16 "1.6 CDTI Start & Stop 120 cv L2H1 2.900 kg M6 Total acristalado 6 ó 9 Plazas (Llantas 17")"	1598	M	119,57 (88)	5,7	150	A
Opel Combo Tour MY16 1.6 CDTI Start & Stop 105 cv M6 L1H2	1598	M	104,62 (77)	5,7	150	D
Opel Vivaro Combi MY16 1.6 CDTI Start & Stop 120 cv L2H1 2.900 kg M6 Total acristalado 6 ó 9 Plazas	1598	M	119,57 (88)	5,7	149	A
Opel Vivaro Combi 1.6 CDTI Biturbo Start & Stop 125 cv L1H1 2.700 kg M6 Total acristalado 6 ó 9 Plazas	1598	M	125 (92)	5,7	149	B

Opel Vivaro Combi 1.6 CDTI Biturbo Start & Stop 125 cv L1H1 2.900 kg M6 Total acristalado 6 ó 9 Plazas	1598	M	125 (92)	5,7	149	B
Opel Vivaro Combi 1.6 CDTI Biturbo Start & Stop 125 cv L2H1 2.900 kg M6 Total acristalado 6 ó 9 Plazas	1598	M	125 (92)	5,7	149	A
Opel Astra GTC MY13 2.0 CDTI 165 cv A6	1956	A	164,4 (121)	5,7	151	D
Opel Astra "2.0 CDTI 165 cv A6 (llanta 18" y 19")"	1956	A	164,4 (121)	5,7	152	D
Opel Astra ST "2.0 CDTI 165 cv A6 (llanta 18" y 19")"	1956	A	164,4 (121)	5,7	152	D





Marca  
Modelo  
y Versión

Cilindrada  
(cm<sup>3</sup>)  
Cambio (r)  
Potencia  
CV (kW)

Consumo  
(l/100km)  
Emisión CO<sub>2</sub>  
(g/km)  
Clasificación  
Por consumo

Marca  
Modelo  
y Versión

Cilindrada  
(cm<sup>3</sup>)  
Cambio (r)  
Potencia  
CV (kW)

Consumo  
(l/100km)  
Emisión CO<sub>2</sub>  
(g/km)  
Clasificación  
Por consumo

## Opel

Opel Astra GTC "2.0 CDTI 165 cv A6 (Llanta 20")"	1956	A	164,4 (121)	5,7	150	D
Opel Zafira Tourer 2.0 CDTI 165 cv A6 5 o 7 Plazas (M1-AF)	1956	A	164,4 (121)	5,7	150	C
Opel Insignia ST MY12 2.0 CDTI 130 cv A6	1956	A	130,43 (96)	5,7	151	C
Opel COMBO TOUR 2.0 CDTI Start & Stop 135 cv M6 L1H1 5 ó 7 Plazas	1956	M	134,51 (99)	5,7	150	D
Opel COMBO TOUR 1.6 CDTI Start & Stop 105 cv M6 L1H2	1598	M	104,62 (77)	5,7	150	D
Opel INSIGNIA MY13'5 2.0 CDTI 160 cv A6 4&5 Puertas	1956	A	160,33 (118)	5,7	149	C
Opel Combo Tour MY18'5 1.6 CDTI 120 cv M6 L1H2	1598	M	104,62 (77)	5,8	152	E
Opel Zafira Tourer MY18 2.0 CDTI 170 cv A6 5 Plazas	1956	A	169,84 (125)	5,8	153	C
Opel Zafira Tourer MY18 2.0 CDTI 170 cv A6 7 Plazas	1956	A	169,84 (125)	5,8	153	C
Opel Vivaro Combi PLUS 1.6 CDTI Start & Stop 125 cv L1H1 2.700 kg M6 Total acristalado 6 ó 9 Plazas (BRR)	1598	M	125 (92)	5,8	152	B
Opel Vivaro Combi PLUS 1.6 CDTI Start & Stop 125 cv L2H1 2.900 kg M6 Total acristalado 6 ó 9 Plazas (BRR)	1598	M	145,38 (107)	5,8	152	A
Opel Vivaro Combi (MY 20) L Incrementada 1.400 kg 2.0 Diesel MT6 150 CV	1997	M	149,46 (110)	5,8	142	A
Opel COMBO TOUR 1.6 CDTI 120 cv M6 L1H2	1598	M	104,62 (77)	5,8	152	E
Opel Insignia CT COUNTRY TOURER 2.0 CDTI Start & Stop TURBO D LFS 170 CV AT8 MY 19,5	1999	A	169,84 (125)	5,8	144	A
Opel Insignia CT COUNTRY TOURER 2.0 CDTI Start & Stop TURBO D 170 CV AT8 MY19	1999	A	169,84 (125)	5,8	144	A
Opel Zafira Tourer MY14 2.0 CDTI 165 cv A6 5 o 7 Plazas	1956	A	164,4 (121)	5,8	154	C
Opel Zafira Tourer MY14 2.0 CDTI 165 cv A6 5 o 7 Plazas (M1-AF)	1956	A	164,4 (121)	5,8	154	C
Opel Astra MY14 2.0 CDTI 165 cv A6	1956	A	164,4 (121)	5,8	154	E
Opel Astra GTC MY13 "2.0 CDTI 165 cv A6 (llanta20")"	1956	A	164,4 (121)	5,8	152	D
Opel Astra ST MY14 2.0 CDTI 165 cv A6	1956	A	164,4 (121)	5,8	154	D
Opel Zafira Tourer 2.0 CDTI 170 cv A6 7 Plazas	1956	A	169,84 (125)	5,8	153	C
Opel Zafira Tourer 2.0 CDTI 170 cv A6 5 Plazas	1956	A	169,84 (125)	5,8	153	C
Opel Astra MY11 2.0 CDTI 160 cv A6	1956	A	160,33 (118)	5,8	154	E
Opel Insignia MY18'5 2.0 CDTI Biturbo 195 cv A6 4&5 Puertas	1956	A	194,29 (143)	5,9	155	C
Opel Vivaro Combi MY17'5 1.6 CDTI Biturbo Start & Stop 145 cv L1H1 2.900 kg M6 Total acristalado 6 ó 9 Plazas (BRR)	1598	M	145,38 (107)	5,9	152	B
Opel Vivaro Combi MY17'5 1.6 CDTI Biturbo Start & Stop 145 cv L2H1 2.900 kg M6 Total acristalado 6 ó 9 Plazas (BRR)	1598	M	145,38 (107)	5,9	152	A
Opel Vivaro Combi MY17'5 1.6 CDTI Biturbo Start & Stop 145 cv L1H1 2.700 kg M6 Total acristalado 6 ó 9 Plazas (BRR)	1598	M	145,38 (107)	5,9	152	B
Opel Vivaro Combi PLUS 1.6 CDTI Start & Stop 145 cv L1H1 2.700 kg M6 Total acristalado 6 ó 9 Plazas (BRR)	1598	M	145,38 (107)	5,9	152	B

## Opel

Opel Vivaro Combi 1.6 CDTI Start & Stop 145 cv L1H1 2.900 kg M6 Total acristalado 6 ó 9 Plazas (BRR)	1598	M	145,38 (107)	5,9	152	B
Opel Vivaro Combi TOURER 1.6 CDTI Start & Stop 145 cv L1H1 2.700 kg M6 Total acristalado 6 ó 9 Plazas	1598	M	145,38 (107)	5,9	152	B
Opel Vivaro Combi TOURER 1.6 CDTI Start & Stop 145 cv L2H1 2.700 kg M6 Total acristalado 6 ó 9 Plazas	1598	M	145,38 (107)	5,9	152	A
Opel Vivaro Combi 1.6 CDTI Start & Stop 145 cv L2H1 2.900 kg M6 Total acristalado 6 ó 9 Plazas (BRR)	1598	M	145,38 (107)	5,9	152	A
Opel Vivaro Combi PLUS 1.6 CDTI Start & Stop 145 cv L2H1 2.900 kg M6 Total acristalado 6 ó 9 Plazas (BRR)	1598	M	145,38 (107)	5,9	152	A
Opel Vivaro Combi PLUS MY17'5 1.6 CDTI Start & Stop 145 cv L1H1 2.700 kg M6 Total acristalado 6 ó 9 Plazas (BRR)	1598	M	145,38 (107)	5,9	152	B
Opel Vivaro Combi PLUS 1.6 CDTI Start & Stop 145 cv L2H1 2.900 kg M6 Total acristalado 6 ó 9 Plazas	1598	M	145,38 (107)	5,9	154	A
Opel Vivaro Combi TOURER MY17'5 1.6 CDTI Start & Stop 145 cv L1H1 2.700 kg M6 Total acristalado 6 ó 9 Plazas	1598	M	145,38 (107)	5,9	152	B
Opel Vivaro Combi PLUS MY17'5 1.6 CDTI Start & Stop 145 cv L2H1 2.900 kg M6 Total acristalado 6 ó 9 Plazas (BRR)	1598	M	145,38 (107)	5,9	152	A
Opel Vivaro Combi TOURER MY17'5 1.6 CDTI Start & Stop 145 cv L2H1 2.700 kg M6 Total acristalado 6 ó 9 Plazas	1598	M	145,38 (107)	5,9	152	A
Opel Vivaro Combi PLUS 1.6 CDTI Start & Stop 145 cv L1H1 2.700 kg M6 Total acristalado 6 ó 9 Plazas	1598	M	145,38 (107)	5,9	157	B
Opel Vivaro Combi 1.6 CDTI Biturbo Start & Stop 145 cv L2H1 2.900 kg M6 Total acristalado 6 ó 9 Plazas (BRR)	1598	M	145,38 (107)	5,9	152	A
Opel Vivaro Combi 1.6 CDTI Biturbo Start & Stop 145 cv L1H1 2.700 kg M6 Total acristalado 6 ó 9 Plazas (BRR)	1598	M	145,38 (107)	5,9	152	B
Opel Combo Tour MY14 2.0 CDTI 135 cv M6 L1H1 5 ó 7 Plazas	1956	M	134,51 (99)	5,9	156	E
Opel Vivaro Combi 1.6 CDTI Biturbo Start & Stop 145 cv L1H1 2.900 kg M6 Total acristalado 6 ó 9 Plazas (BRR)	1598	M	145,38 (107)	5,9	152	B
Opel Astra MY11 "2.0 CDTI 160 cv A6 (llanta 18" y 19")"	1956	A	160,33 (118)	5,9	155	E
Opel INSIGNIA 2.0 CDTI Biturbo 195 cv A6 4&5 Puertas	1956	A	194,29 (143)	5,9	155	C
Opel COMBO TOUR 2.0 CDTI 135 cv M6 L1H1 5 ó 7 Plazas	1956	M	134,51 (99)	5,9	156	E
Opel Insignia MY11 2.0 CDTI 130cv A6 4&5 Puertas	1956	A	130,43 (96)	5,9	157	C
Opel Insignia ST 2.0 CDTI 160 cv A6	1956	A	160,33 (118)	5,9	155	C
Opel Insignia MY11 2.0 CDTI 4x4 160cv 4 Puertas	1956	M	160,33 (118)	5,9	156	C
Opel Insignia GS INNOVATION 2.0 CDTI Start & Stop TURBO D 4x4 170 CV 6V MY19	1999	M	169,84 (125)	5,9	156	B
Opel Insignia GS INNOVATION 2.0 CDTI Start & Stop TURBO D 4x4 LFS 170 CV 6V MY 19,5	1999	M	169,84 (125)	5,9	156	B
Opel Vivaro Combi 1.6 CDTI Biturbo Start & Stop 145 cv L1H1 2.900 kg M6 Total acristalado 6 ó 9 Plazas	1598	M	145,38 (107)	6	155	B
Opel Vivaro Combi 1.6 CDTI Biturbo Start & Stop 145 cv L2H1 2.900 kg M6 Total acristalado 6 ó 9 Plazas	1598	M	145,38 (107)	6	155	B



Marca  
Modelo  
y Versión

Cilindrada  
(cm<sup>3</sup>)  
Cambio (r)  
Potencia  
CV (kW)

Consumo  
(l/100km)  
Emisión CO<sub>2</sub>  
(g/km)  
Clasificación  
Por consumo

Marca Modelo y Versión	Cilindrada (cm <sup>3</sup> )	Cambio (r)	Potencia CV (kW)	Consumo (l/100km)	Emisión CO <sub>2</sub> (g/km)	Clasificación Por consumo
Opel Combo Tour MY16 1.6 CDTI 105 cv M6 L1H2	1598	M	104,62 (77)	6	158	E
Opel Vivaro Combi 1.6 CDTI Start & Stop 95 cv L1H1 2.700 kg M6 Total acristalado 6 ó 9 Plazas (BRR)	1598	M	95,11 (70)	6	155	B
Opel Vivaro Combi 1.6 CDTI Start & Stop 95 cv L1H1 2.900 kg M6 Total acristalado 6 ó 9 Plazas (BRR)	1598	M	95,11 (70)	6	155	B

Marca  
Modelo  
y Versión

Cilindrada  
(cm<sup>3</sup>)  
Cambio (r)  
Potencia  
CV (kW)

Consumo  
(l/100km)  
Emisión CO<sub>2</sub>  
(g/km)  
Clasificación  
Por consumo

Marca Modelo y Versión	Cilindrada (cm <sup>3</sup> )	Cambio (r)	Potencia CV (kW)	Consumo (l/100km)	Emisión CO <sub>2</sub> (g/km)	Clasificación Por consumo
<b>Opel</b>						
Opel Vivaro Combi 1.6 CDTI Start & Stop 95 cv L2H1 2.900 kg M6 Total acristalado 6 ó 9 Plazas (BRR)	1598	M	95,11 (70)	6	155	B
Opel Vivaro Combi 1.6 CDTI Biturbo Start & Stop 145 cv L1H1 2.700 kg M6 Total acristalado 6 ó 9 Plazas	1598	M	145,38 (107)	6	155	B
Opel Insignia ST MY18'5 2.0 CDTI Start & Stop TURBO D 170 CV AT8 (COUNTRY TOURER)	1956	A	169,84 (125)	6	157	C
Opel Vivaro Combi MY17'5 1.6 CDTI Biturbo Start & Stop 145 cv L1H1 2.700 kg M6 Total acristalado 6 ó 9 Plazas	1598	M	145,38 (107)	6	155	B
Opel Vivaro Combi PLUS 1.6 CDTI Start & Stop 145 cv L2H1 2.900 kg M6 Total acristalado 6 ó 9 Plazas	1598	M	145,38 (107)	6	155	B
Opel Vivaro Combi TOURER 1.6 CDTI Start & Stop 145 cv L2H1 2.700 kg M6 Total acristalado 6 ó 9 Plazas	1598	M	145,38 (107)	6	155	B
Opel Vivaro Combi 1.6 CDTI Start & Stop 145 cv L1H1 2.900 kg M6 Total acristalado 6 ó 9 Plazas	1598	M	145,38 (107)	6	155	B
Opel Vivaro Combi MY17'5 1.6 CDTI Biturbo Start & Stop 145 cv L2H1 2.900 kg M6 Total acristalado 6 ó 9 Plazas	1598	M	145,38 (107)	6	155	B
Opel Vivaro Combi MY17'5 1.6 CDTI Biturbo Start & Stop 145 cv L1H1 2.900 kg M6 Total acristalado 6 ó 9 Plazas	1598	M	145,38 (107)	6	155	B
Opel Vivaro Combi 1.6 CDTI Start & Stop 145 cv L2H1 2.900 kg M6 Total acristalado 6 ó 9 Plazas	1598	M	145,38 (107)	6	155	B
Opel Vivaro Combi TOURER 1.6 CDTI Start & Stop 145 cv L1H1 2.700 kg M6 Total acristalado 6 ó 9 Plazas	1598	M	145,38 (107)	6	155	B
Opel Vivaro Combi PLUS 1.6 CDTI Start & Stop 145 cv L1H1 2.700 kg M6 Total acristalado 6 ó 9 Plazas	1598	M	145,38 (107)	6	155	B
Opel Insignia ST 2.0 CDTI Start & Stop TURBO D 170 CV AT8 (COUNTRY TOURER)	1956	A	169,84 (125)	6	157	C
Opel Vivaro Combi PLUS MY17'5 1.6 CDTI Start & Stop 145 cv L2H1 2.900 kg M6 Total acristalado 6 ó 9 Plazas	1598	M	145,38 (107)	6	155	B
Opel Vivaro Combi PLUS 1.6 CDTI Start & Stop 145 cv L1H1 2.700 kg M6 Total acristalado 6 ó 9 Plazas	1598	M	145,38 (107)	6	154	B
Opel Vivaro Combi PLUS 1.6 CDTI Start & Stop 145 cv L2H1 2.900 kg M6 Total acristalado 6 ó 9 Plazas (BRR)	1598	M	145,38 (107)	6	157	B
Opel Vivaro Combi TOURER MY17'5 1.6 CDTI Start & Stop 145 cv L1H1 2.700 kg M6 Total acristalado 6 ó 9 Plazas	1598	M	145,38 (107)	6	155	B
Opel Vivaro Combi TOURER 1.6 CDTI Start & Stop 145 cv L1H1 2.700 kg M6 Total acristalado 6 ó 9 Plazas	1598	M	145,38 (107)	6	156	B
Opel Vivaro Combi TOURER 1.6 CDTI Start & Stop 145 cv L2H1 2.700 kg M6 Total acristalado 6 ó 9 Plazas	1598	M	145,38 (107)	6	156	B
Opel Vivaro Life 1.6 CDTI Start & Stop 145 cv L1H1 2.700 kg M6 Total acristalado 6 ó 9 Plazas	1598	M	145,38 (107)	6	156	B
Opel Vivaro Life 1.6 CDTI Start & Stop 145 cv L2H1 2.700 kg M6 Total acristalado 6 ó 9 Plazas	1598	M	145,38 (107)	6	156	B
Opel Vivaro Combi TOURER MY17'5 1.6 CDTI Start & Stop 145 cv L2H1 2.700 kg M6 Total acristalado 6 ó 9 Plazas	1598	M	145,38 (107)	6	155	B



Marca Modelo y Versión	Cilindrada (cm <sup>3</sup> )	Cambio (°)	Potencia CV (kW)	Consumo (l/100km)	Emisión CO <sub>2</sub> (g/km)	Clasificación Por consumo	
Opel Vivaro Combi PLUS MY17'5 1.6 CDTI Start & Stop 145 cv L1H1 2.700 kg M6 Total acristalado 6 ó 9 Plazas	1598	M	145,38 (107)	6	155	B	
Opel Zafira Tourer MY13 2.0 CDTI 165 cv A6 5 o 7 Plazas (M1-AF)	1956	A	164,4 (121)	6	159	D	
Opel Insignia ST 2.0 CDTI Biturbo 195 cv A6	1956	A	194,29 (143)	6	158	C	
Opel Insignia MY11 2.0 CDTI 160cv A6 4&5 Puertas	1956	A	160,33 (118)	6	159	D	
Opel Insignia ST MY11 2.0 CDTI 4x4 160cv M6	1956	M	160,33 (118)	6	159	C	
Opel Insignia MY11 2.0 CDTI 4x4 160cv 5 Puertas	1956	M	160,33 (118)	6	158	D	

## Opel

Marca Modelo y Versión	Cilindrada (cm <sup>3</sup> )	Cambio (°)	Potencia CV (kW)	Consumo (l/100km)	Emisión CO <sub>2</sub> (g/km)	Clasificación Por consumo	
Opel COMBO TOUR 1.6 CDTI 105 cv M6 L1H2	1598	M	104,62 (77)	6	158	E	
Opel Astra ST MY11 2.0 CDTI 160cv Aut	1956	A	160,33 (118)	6	158	D	
Opel Zafira Tourer MY13 2.0 CDTI 165 cv A6 5 o 7 Plazas	1956	A	164,4 (121)	6	159	D	
Opel Astra MY14 "2.0 CDTI 165 cv A6 (llanta 18" y 19")"	1956	A	164,4 (121)	6	158	E	
Opel Insignia MY14 2.0 CDTI 4x4 163 cv A6 4&5 Puertas	1956	A	163,04 (120)	6	158	D	
Opel Astra ST MY14 "2.0 CDTI 165 cv A6 (llanta 18" y 19")"	1956	A	164,4 (121)	6	158	D	
Opel Insignia ST INNOVATION 2.0 CDTI Start & Stop TURBO D 4x4 LFS 170 CV 6V MY 19,5	1999	M	169,84 (125)	5,9	156	B	
Opel Insignia ST INNOVATION 2.0 CDTI Start & Stop TURBO D 4x4 170 CV 6V MY19	1999	M	169,84 (125)	5,9	156	B	
Opel Zafira Tourer MY18 2.0 CDTI 170 cv A6 7 Plazas (Llanta 18 y 19)	1956	A	169,84 (125)	6,1	161	D	
Opel Zafira Tourer MY18 2.0 CDTI 170 cv A6 5 Plazas (Llanta 18 y 19)	1956	A	169,84 (125)	6,1	161	D	
Opel Vivaro Combi TOURER 1.6 CDTI Start & Stop 145 cv L1H1 2.700 kg M6 Total acristalado 6 ó 9 Plazas	1598	M	145,38 (107)	6,1	159	C	
Opel Vivaro Life 1.6 CDTI Start & Stop 145 cv L2H1 2.700 kg M6 Total acristalado 6 ó 9 Plazas	1598	M	145,38 (107)	6,1	159	B	
Opel Vivaro Life 1.6 CDTI Start & Stop 145 cv L1H1 2.700 kg M6 Total acristalado 6 ó 9 Plazas	1598	M	145,38 (107)	6,1	159	C	
Opel Vivaro Combi TOURER 1.6 CDTI Start & Stop 145 cv L2H1 2.700 kg M6 Total acristalado 6 ó 9 Plazas	1598	M	145,38 (107)	6,1	159	B	
Opel Insignia MY18'5 2.0 CDTI Biturbo 4x4 195 cv A6 4&5 Puertas	1956	A	194,29 (143)	6,1	162	D	
Opel Meriva MY18'5 1.7 CDTI 110cv A6	1686	A	110,05 (81)	6,1	160	F	
Opel Vivaro Combi 1.6 CDTI Start & Stop 95 cv L1H1 2.700 kg M6 Total acristalado 6 ó 9 Plazas	1598	M	95,11 (70)	6,1	159	C	
Opel Vivaro Combi 1.6 CDTI Start & Stop 95 cv L1H1 2.900 kg M6 Total acristalado 6 ó 9 Plazas	1598	M	95,11 (70)	6,1	159	C	
Opel Vivaro Combi 1.6 CDTI Start & Stop 95 cv L2H1 2.900 kg M6 Total acristalado 6 ó 9 Plazas	1598	M	95,11 (70)	6,1	159	B	
Opel Zafira Tourer 2.0 CDTI 170 cv A6 5 Plazas (Llanta 18 y 19)	1956	A	169,84 (125)	6,1	161	D	
Opel Zafira Tourer 2.0 CDTI 170 cv A6 7 Plazas (Llanta 18 y 19)	1956	A	169,84 (125)	6,1	161	D	
Opel Antara 2.2 CDTI 163 cv Start & Stop M6 4x2	2231	M	163,04 (120)	6,1	160	D	
Opel Meriva 1.7 CDTI 110cv A6	1686	A	110,05 (81)	6,1	160	F	
Opel Insignia ST MY11 2.0 CDTI 130cv A6	1956	A	130,43 (96)	6,1	162	C	
Opel INSIGNIA 2.0 CDTI Biturbo 4x4 195 cv A6 4&5 Puertas	1956	A	194,29 (143)	6,1	162	D	
Opel Meriva MY14 1.7 CDTI 110cv A6	1686	A	110,05 (81)	6,1	160	F	
Opel Movano Combi (MY 20) Combi 2.3 Turbo Diésel L2 H2 3.500 kg con Start/Stop	2299	M	149,46 (110)	6,1	160	A	



Marca  
Modelo  
y Versión

Cilindrada  
(cm<sup>3</sup>)  
Cambio (\*)  
Potencia  
CV (kW)

Consumo  
(l/100km)  
Emisión CO<sub>2</sub>  
(g/km)  
Clasificación  
Por consumo

Opel Movano Combi (MY 20.5) Combi 2.3 Turbo Diésel L2 H2 3.500 kg con Start/Stop	2299	M	149,46 (110)	6,1	160	A
---	------	---	--------------	-----	-----	---

Marca  
Modelo  
y Versión

Cilindrada  
(cm<sup>3</sup>)  
Cambio (\*)  
Potencia  
CV (kW)

Consumo  
(l/100km)  
Emisión CO<sub>2</sub>  
(g/km)  
Clasificación  
Por consumo

Opel						
Opel Movano Combi (MY 20) Combi 2.3 Turbo Diésel L2 H2 3.300 kg con Start/Stop	2299	M	149,46 (110)	6,1	160	A
Opel Movano Combi (MY 20.5) Combi 2.3 Turbo Diésel L2 H2 3.300 kg con Start/Stop	2299	M	149,46 (110)	6,1	160	A
Opel Insignia GS 2.0 CDTI TURBO D Start & Stop 4x4 170 cv M6	1956	M	169,84 (125)	6,2	163	D
Opel Insignia GS MY18'5 2.0 CDTI TURBO D Start & Stop 4x4 170 cv M6	1956	M	169,84 (125)	6,2	163	D
Opel Insignia MY18'5 2.0 CDTI 4x4 170 cv A6 4&5 Puertas	1956	A	169,84 (125)	6,2	164	D
Opel Cabrio MY18'5 "2.0 CDTI 165 cv A6 (Llanta 18, 19 y 20")"	1956	A	164,4 (121)	6,2	164	D
Opel Cabrio MY18'5 2.0 CDTI 165 cv A6	1956	A	164,4 (121)	6,2	163	D
Opel Insignia CT COUNTRY TOURER 2.0 CDTI Start & Stop TURBO D 4x4 170 CV 6V MY19	1999	M	169,84 (125)	6,2	156	B
Opel Insignia CT COUNTRY TOURER 2.0 CDTI Start & Stop TURBO D 4x4 LFS 170 CV 6V MY 19,5	1999	M	169,84 (125)	6,2	156	B
Opel INSIGNIA 2.0 CDTI 4x4 170 cv A6 4&5 Puertas	1956	A	169,84 (125)	6,2	164	D
Opel Vivaro Combi MY16 1.6 CDTI Start & Stop 140 cv L2H1 2.900 kg M6 Total acristalado 6 ó 9 Plazas	1598	M	139,95 (103)	6,2	164	B
Opel Vivaro Combi MY16 1.6 CDTI Start & Stop 140 cv L1H1 2.900 kg M6 Total acristalado 6 ó 9 Plazas	1598	M	139,95 (103)	6,2	164	C
Opel Cabrio 2.0 CDTI 165 cv A6 (Llanta 18, 19 y 20")	1956	A	164,51 (121)	6,2	164	D
Opel Cabrio 2.0 CDTI 165 cv A6	1956	A	164,51 (121)	6,2	163	D
Opel INSIGNIA 2.0 CDTI 4x4 163 cv A6 4&5 Puertas	1956	A	163,04 (120)	6,2	164	D
Opel Insignia ST MY11 2.0 CDTi 160cv A6	1956	A	160,33 (118)	6,2	164	D
Opel Antara MY11 2.2 CDTi 163 cv M6 4x2	2231	M	163,04 (120)	6,3	167	E
Opel Movano Combi MY18'5 2.3 CDTI 170 cv 3.300 kg M6 L1H1 6 ó 9 Plazas	2299	M	169,84 (125)	6,3	165	B
Opel Movano Combi MY18'5 2.3 CDTI 145 cv 3.300 kg M6 L1H1 6 ó 9 Plazas	2299	M	145,38 (107)	6,3	165	B
Opel Movano Combi MY18'5 2.3 CDTI 170 cv 3.000 kg M6 L1H1 6 ó 9 Plazas	2299	M	169,84 (125)	6,3	165	B
Opel Movano Combi MY18'5 2.3 CDTI 145 cv 3.000 kg M6 L1H1 6 ó 9 Plazas	2299	M	145,38 (107)	6,3	165	B
Opel Movano Combi 2.3 CDTI 170 cv 3.300 kg M6 L1H1 6 ó 9 Plazas	2299	M	169,84 (125)	6,3	165	B
Opel Movano Combi 2.3 CDTI 145 cv 3.300 kg M6 L1H1 6 ó 9 Plazas	2299	M	145,38 (107)	6,3	165	B
Opel Vivaro Combi MY16 1.6 CDTI Start & Stop 95 cv L2H1 2.900 kg M6 Total acristalado 6 ó 9 Plazas	1598	M	95,11 (70)	6,3	164	B
Opel Movano Combi 2.3 CDTI 145 cv 3.000 kg M6 L1H1 6 ó 9 Plazas	2299	M	145,38 (107)	6,3	165	B



Marca  
Modelo  
y Versión

Cilindrada  
(cm³)  
Cambio (°)  
Potencia  
CV (kW)

Consumo  
(l/100km)  
Emisión CO₂  
(g/km)  
Clasificación  
Por consumo

Marca Modelo y Versión	Cilindrada (cm³)	Cambio (°)	Potencia CV (kW)	Consumo (l/100km)	Emisión CO₂ (g/km)	Clasificación Por consumo
Opel Vivaro Combi MY16 1.6 CDTI Start & Stop 95 cv L1H1 2.900 kg M6 Total acristalado 6 ó 9 Plazas	1598	M	95,11 (70)	6,3	164	C
Opel Movano Combi 2.3 CDTI 170 cv 3.000 kg M6 L1H1 6 ó 9 Plazas	2299	M	169,84 (125)	6,3	165	B
Opel Vivaro Combi MY16 1.6 CDTI Start & Stop 95 cv L1H1 2.700 kg M6 Total acristalado 6 ó 9 Plazas	1598	M	95,11 (70)	6,3	164	C

Marca  
Modelo  
y Versión

Cilindrada  
(cm³)  
Cambio (°)  
Potencia  
CV (kW)

Consumo  
(l/100km)  
Emisión CO₂  
(g/km)  
Clasificación  
Por consumo

## Opel

Marca Modelo y Versión	Cilindrada (cm³)	Cambio (°)	Potencia CV (kW)	Consumo (l/100km)	Emisión CO₂ (g/km)	Clasificación Por consumo
Opel Movano Combi MY18'5 2.3 CDTI 170 cv 3.500 kg M6 L2H2 6 ó 9 Plazas (asiento copiloto individual)	2299	M	169,84 (125)	6,4	168	A
Opel Movano Combi MY18'5 2.3 CDTI 145 cv 3.500 kg M6 L2H2 6 ó 9 Plazas (asiento copiloto individual)	2299	M	145,38 (107)	6,4	168	A
Opel Movano Combi MY18'5 2.3 CDTI 170 cv 3.300 kg M6 L2H2 6 ó 9 Plazas (asiento copiloto individual)	2299	M	169,84 (125)	6,4	168	A
Opel Movano Combi MY18'5 2.3 CDTI 145 cv 3.300 kg M6 L2H2 6 ó 9 Plazas (asiento copiloto individual)	2299	M	145,38 (107)	6,4	168	A
Opel Insignia ST MY14 2.0 CDTI 4x4 163 cv A6	1956	A	163,04 (120)	6,4	169	D
Opel Meriva MY12 1.7 CDTI 100 cv A6	1686	A	100,54 (74)	6,4	168	F
Opel Antara 2.2 CDTI 184 cv Start & Stop M6 4x4	2231	M	183,42 (135)	6,4	170	E
Opel INSIGNIA MY13'5 2.0 CDTI 4x4 160 cv A6 4&5 Puertas	1956	A	160,33 (118)	6,4	169	D
Opel INSIGNIA MY13'5 2.0 CDTI Biturbo 4x4 195 cv A6 4&5 Puertas	1956	A	194,29 (143)	6,4	169	D
Opel Antara 2.2 CDTI 163 cv Start & Stop M6 4x4	2231	M	163,04 (120)	6,4	170	E
Opel Movano Combi MY15,5 2.3 CDTI Start & Stop 165 cv 3.300 kg M6 L1H1 6 ó 9 Plazas	2299	M	163,04 (120)	6,4	166	B
Opel Vivaro Combi MY16 1.6 CDTI Biturbo Start & Stop 145 cv L2H1 2.900 kg M6 Total acristalado 6 ó 9 Plazas	1598	M	145,38 (107)	6,4	167	B
Opel Movano Combi 2.3 CDTI 145 cv 3.300 kg M6 L2H2 6 ó 9 Plazas (asiento copiloto individual)	2299	M	145,38 (107)	6,4	168	A
Opel Movano Combi 2.3 CDTI 170 cv 3.500 kg M6 L2H2 6 ó 9 Plazas (asiento copiloto individual)	2299	M	169,84 (125)	6,4	168	A
Opel Movano Combi MY15,5 2.3 CDTI Start & Stop 165 cv 3.000 kg M6 L1H1 6 ó 9 Plazas	2299	M	163,04 (120)	6,4	166	B
Opel Movano Combi 2.3 CDTI 145 cv 3.500 kg M6 L2H2 6 ó 9 Plazas (asiento copiloto individual)	2299	M	145,38 (107)	6,4	168	A
Opel Movano Combi 2.3 CDTI 170 cv 3.300 kg M6 L2H2 6 ó 9 Plazas (asiento copiloto individual)	2299	M	169,84 (125)	6,4	168	A
Opel Vivaro Combi MY16 1.6 CDTI Biturbo Start & Stop 145 cv L1H1 2.900 kg M6 Total acristalado 6 ó 9 Plazas	1598	M	145,38 (107)	6,4	167	C
Opel Astra ST INNOVATION 1,6 Turbo S/S 200 cv 6V MY 19,5	1599	M	199,73 (147)	6,3	145	D
Opel Astra ST DYNAMIC 1,6 Turbo S/S 200 cv 6V MY 19,5	1599	M	199,73 (147)	6,3	145	D
Opel Astra GSi LINE 1,6 Turbo S/S 200 cv 6V MY 19,5	1599	M	199,73 (147)	6,3	145	D
Opel Movano Combi MY15,5 2.3 CDTI Start & Stop 165 cv 3.500 kg M6 L2H2 6 ó 9 Plazas	2299	M	163,04 (120)	6,5	170	A
Opel Movano Combi MY15,5 2.3 CDTI Start & Stop 165 cv 3.300 kg M6 L2H2 6 ó 9 Plazas	2299	M	163,04 (120)	6,5	170	A
Opel Insignia ST MY18'5 2.0 CDTI Start & Stop TURBO D 4x4 170 CV 6V (COUNTRY TOURER)	1956	M	169,84 (125)	6,5	172	D
Opel Insignia ST 2.0 CDTI Start & Stop TURBO D 4x4 170 CV 6V (COUNTRY TOURER)	1956	M	169,84 (125)	6,5	172	D
Opel Vivaro Tour ecoFlex 2.0 CDTI 114 cv 2.700 kg A6 L1	1995	A	114,13 (84)	6,5	171	D



Marca  
Modelo  
y Versión

Opel Antara MY11 2.2 CDTi 163 cv M6 4x4  
Opel Antara MY11 2.2 CDTi 184 cv M6 4x4

Cilindrada  
(cm³)  
Cambio (°)  
Potencia  
CV (kW)

Consumo  
(l/100km)  
Emisión CO₂  
(g/km)  
Clasificación  
Por consumo

Cilindrada (cm³)	Cambio (°)	Potencia CV (kW)	Consumo (l/100km)	Emisión CO₂ (g/km)	Clasificación Por consumo
2231	M	163,04 (120)	6,6	175	E
2231	M	183,42 (135)	6,6	175	E


Marca  
Modelo  
y Versión

## Opel

Cilindrada  
(cm³)  
Cambio (°)  
Potencia  
CV (kW)

Consumo  
(l/100km)  
Emisión CO₂  
(g/km)  
Clasificación  
Por consumo

Marca Modelo y Versión	Cilindrada (cm³)	Cambio (°)	Potencia CV (kW)	Consumo (l/100km)	Emisión CO₂ (g/km)	Clasificación Por consumo
Opel Insignia ST MY13'5 2.0 CDTi Biturbo 4x4 195 cv A6	1956	A	194,29 (143)	6,6	174	D
Opel Insignia ST MY13'5 2.0 CDTi 4x4 160 cv A6	1956	A	160,33 (118)	6,6	175	D
Opel Vivaro Combi MY16 1.6 CDTi 115 cv L1H1 2.900 kg M6 Total acristalado	1598	M	115,49 (85)	6,6	174	C
Opel Movano Combi 2.3 CDTi 170 cv 3.500 kg M6 L2H2 6 ó 9 Plazas	2299	M	169,84 (125)	6,6	173	A
Opel Movano Combi 2.3 CDTi 145 cv 3.300 kg M6 L2H2 6 ó 9 Plazas	2299	M	145,38 (107)	6,6	173	A
Opel Movano Combi 2.3 CDTi 145 cv 3.500 kg M6 L2H2 6 ó 9 Plazas	2299	M	145,38 (107)	6,6	173	A
Opel Vivaro Combi MY16 1.6 CDTi 115 cv L1H1 2.700 kg M6 Total acristalado	1598	M	115,49 (85)	6,6	174	C
Opel Vivaro Combi MY16 1.6 CDTi 115 cv L2H1 2.900 kg M6 Total acristalado 6 ó 9 Plazas	1598	M	115,49 (85)	6,6	174	B
Opel Movano Combi 2.3 CDTi 170 cv 3.300 kg M6 L2H2 6 ó 9 Plazas	2299	M	169,84 (125)	6,6	173	A
Opel Vivaro Combi MY16 1.6 CDTi 90 cv L1H1 2.700 kg M6 Total acristalado 6 ó 9 Plazas	1598	M	89,67 (66)	6,6	174	C
Opel Movano Combi MY18'5 2.3 CDTi 170 cv 3.500 kg M6 L2H2 6 ó 9 Plazas	2299	M	169,84 (125)	6,6	173	A
Opel Movano Combi MY18'5 2.3 CDTi 145 cv 3.500 kg M6 L2H2 6 ó 9 Plazas	2299	M	145,38 (107)	6,6	173	A
Opel Movano Combi MY18'5 2.3 CDTi 170 cv 3.300 kg M6 L2H2 6 ó 9 Plazas	2299	M	169,84 (125)	6,6	173	A
Opel Movano Combi MY18'5 2.3 CDTi 145 cv 3.300 kg M6 L2H2 6 ó 9 Plazas	2299	M	145,38 (107)	6,6	173	A
Opel Insignia MY11 2.0 CDTi 4X4 160cv A6 4&5 Puertas	1956	A	160,33 (118)	6,7	178	E
Opel Vivaro Tour ecoFlex 2.0 CDTi 114 cv 2.700 kg M6 L1	1995	M	114,13 (84)	6,7	175	D
Opel Insignia ST MY11 2.0 CDTi 4x4 160cv A6	1956	A	160,33 (118)	6,8	179	E
Opel Vivaro Tour ecoFlex MY12 2.0 CDTi 114 cv 2.700 kg A6 L1	1975	A	114,13 (84)	6,9	180	E
Opel Vivaro Tour ecoFlex MY12 2.0 CDTi 114 cv 2.700 kg M6 L1	1975	M	114,13 (84)	6,9	180	E
Opel Insignia GS GSI 2.0 CDTi BITURBO Start & Stop 4x4 210 CV AT8 MY19	1999	A	209,24 (154)	6,8	179	C
Opel Insignia GS GSI 2.0 CDTi BITURBO Start & Stop 4x4 LFO 210 CV AT8 MY 19,5	1999	A	209,24 (154)	6,8	179	C
Opel Insignia GS ULTIMATE 2.0 CDTi BITURBO Start & Stop 4x4 LFO 210 CV AT8 MY 19,5	1999	A	209,24 (154)	6,8	179	C
Opel Vivaro COMBI 8 plazas L1 (corto) Total acristalado 2.900 Kg 1.6 CDTi S/S MT6 95 cv MY19	1598	M	95,11 (70)	6,82	157	B
Opel Vivaro COMBI 8 plazas L1 (corto) Total acristalado 2.900 Kg 1.6 CDTi S/S MT6 95 cv MY 19,5	1598	M	95,11 (70)	6,82	157	B



Marca  
Modelo  
y Versión

Cilindrada  
(cm<sup>3</sup>)  
Cambio (r)  
Potencia  
CV (kW)

Consumo  
(l/100km)  
Emisión CO<sub>2</sub>  
(g/km)  
Clasificación  
Por consumo

Opel Vivaro COMBI 8 plazas L1 (corto) Total acristalado 2.700 Kg 1.6 CDTI S/S MT6 95 cv MY19	1598	M	95,11 (70)	6,82	157	B
Opel Vivaro COMBI 8 plazas L1 (corto) Total acristalado 2.700 Kg 1.6 CDTI S/S MT6 95 cv MY 19,5	1598	M	95,11 (70)	6,82	157	B
Opel Insignia ST GSI 2.0 CDTI BITURBO Start & Stop 4x4 LFO 210 CV AT8 MY 19,5	1999	A	209,24 (154)	6,9	179	C
Opel Insignia ST ULTIMATE 2.0 CDTI BITURBO Start & Stop 4x4 LFO 210 CV AT8 MY 19,5	1999	A	209,24 (154)	6,9	179	C

Marca  
Modelo  
y Versión

Cilindrada  
(cm<sup>3</sup>)  
Cambio (r)  
Potencia  
CV (kW)

Consumo  
(l/100km)  
Emisión CO<sub>2</sub>  
(g/km)  
Clasificación  
Por consumo

Opel						
Opel Insignia ST GSI 2.0 CDTI BITURBO Start & Stop 4x4 210 CV AT8 MY19	1999	A	209,24 (154)	6,9	179	C
Opel Vivaro COMBI 9 plazas L1 (corto) Total acristalado 2.900 Kg 1.6 CDTI S/S MT6 120 cv MY19	1598	M	120,92 (89)	6,86	163	B
Opel Vivaro COMBI PLUS 9 plazas L1 (corto) Total acristalado 2.900 Kg 1.6 CDTI S/S MT6 120 cv MY19	1598	M	120,92 (89)	6,86	163	B
Opel Vivaro COMBI PLUS 9 plazas L1 (corto) Total acristalado 2.700 Kg 1.6 CDTI S/S MT6 120 cv MY19	1598	M	120,92 (89)	6,86	163	B
Opel Vivaro COMBI 9 plazas L2 Total acristalado 2.900 Kg 1.6 CDTI S/S MT6 120 cv MY19	1598	M	120,92 (89)	6,86	163	A
Opel Vivaro COMBI 9 plazas L1 (corto) Total acristalado 2.700 Kg 1.6 CDTI S/S MT6 120 cv MY 19,5	1598	M	120,92 (89)	6,86	163	B
Opel Vivaro COMBI 9 plazas L1 (corto) Total acristalado 2.700 Kg 1.6 CDTI S/S MT6 120 cv MY19	1598	M	120,92 (89)	6,86	163	B
Opel Vivaro COMBI PLUS 6 plazas L2 Total acristalado 2.900 Kg 1.6 CDTI S/S MT6 120 cv MY 19,5	1598	M	120,92 (89)	6,86	163	A
Opel Vivaro COMBI PLUS 9 plazas L1 (corto) Total acristalado 2.900 Kg 1.6 CDTI S/S MT6 120 cv MY 19,5	1598	M	120,92 (89)	6,86	163	B
Opel Vivaro COMBI PLUS 9 plazas L1 (corto) Total acristalado 2.700 Kg 1.6 CDTI S/S MT6 120 cv MY 19,5	1598	M	120,92 (89)	6,86	163	B
Opel Vivaro COMBI PLUS 9 plazas L1 (corto) Total acristalado 2.900 Kg 1.6 CDTI S/S MT6 120 cv MY 19,5	1598	M	120,92 (89)	6,86	163	B
Opel Vivaro COMBI 9 plazas L2 Total acristalado 2.900 Kg 1.6 CDTI S/S MT6 120 cv MY 19,5	1598	M	120,92 (89)	6,86	163	A
Opel Vivaro COMBI 9 plazas L1 (corto) Total acristalado 2.900 Kg 1.6 CDTI S/S MT6 120 cv MY 19,5	1598	M	120,92 (89)	6,86	163	B
Opel Vivaro COMBI PLUS 6 plazas L2 Total acristalado 2.900 Kg 1.6 CDTI S/S MT6 120 cv MY19	1598	M	120,92 (89)	6,86	163	A
Opel Insignia CT COUNTRY TOURER 2.0 CDTI BITURBO Start & Stop 4x4 210 CV AT8 MY19	1999	A	209,24 (154)	7,2	179	C
Opel Insignia CT COUNTRY TOURER 2.0 CDTI BITURBO Start & Stop 4x4 LFO 210 CV AT8 MY 19,5	1999	A	209,24 (154)	7,2	179	C
Opel Movano Combi MY12 2.3 CDTI 125 cv 3.000 kg M6 L1H1 6 ó 9 Plazas	2299	M	125 (92)	7,2	190	C
Opel Movano Combi MY15,5 2.3 CDTI 100 cv 3.000 kg M6 L1H1 6 ó 9 Plazas	2299	M	100,54 (74)	7,2	190	C
Opel Movano Combi MY15,5 2.3 CDTI 125 cv 3.000 kg M6 L1H1 6 ó 9 Plazas	2299	M	125 (92)	7,2	190	C
Opel Movano Combi MY15,5 2.3 CDTI 110 cv 3.000 kg M6 L1H1 6 ó 9 Plazas	2299	M	110,05 (81)	7,2	190	C
Opel Movano Combi MY15,5 2.3 CDTI 125 cv 3.300 kg M6 L1H1 6 ó 9 Plazas	2299	M	125 (92)	7,2	190	C
Opel Vivaro Combi MY14'5 2.0 CDTI 90 cv 2.900 kg M6 L2 Total acristalado 6 ó 9 Plazas	1995	M	89,67 (66)	7,3	190	D
Opel Vivaro Combi MY14'5 2.0 CDTI 114 cv 2.900 kg M6 L2 Total acristalado 6 ó 9 Plazas	1995	M	114,13 (84)	7,3	190	D



Marca Modelo y Versión	Cilindrada (cm <sup>3</sup> )	Cambio (*)	Potencia CV (kW)	Consumo (l/100km)	Emisión CO <sub>2</sub> (g/km)	Clasificación Por consumo
Opel Movano Combi MY15,5 2.3 CDTI 125 cv 3.500 kg M6 L2H2 6 ó 9 Plazas	2299	M		125 (92)	7,4	195 B
Opel Movano Combi MY15,5 2.3 CDTI 150 cv 3.300 kg A6 Easytronic L1H1 6 ó 9 Plazas	2299	A	149,46 (110)	7,4	194	C
Opel Movano Combi MY15,5 2.3 CDTI 125 cv 3.300 kg M6 L2H2 6 ó 9 Plazas	2299	M		125 (92)	7,4	195 B
Opel Movano Combi MY14 2.3 CDTI 150 cv 3.300 kg A6 Easytronic L2H2 6 ó 9 Plazas	2299	A	149,46 (110)	7,4	194	B
Opel Movano Combi MY14 2.3 CDTI 150 cv 3.500 kg A6 Easytronic L2H2 6 ó 9 Plazas	2299	A	149,46 (110)	7,4	194	B
Opel Movano Combi MY12 2.3 CDTI 125 cv 3.300 kg M6 L1H1 6 ó 9 Plazas	2299	M		125 (92)	7,5	205 D

## Opel

Marca Modelo y Versión	Cilindrada (cm <sup>3</sup> )	Cambio (*)	Potencia CV (kW)	Consumo (l/100km)	Emisión CO <sub>2</sub> (g/km)	Clasificación Por consumo
Opel Movano Combi MY11 2.3 CDTI 100 cv 3.000 kg M6 L1H1 6 ó 9 Plazas	2299	M	100,54 (74)	7,5	205	D
Opel Movano Combi MY12 2.3 CDTI 100 cv 3.000 kg M6 L1H1 6 ó 9 Plazas	2299	M	125 (92)	7,5	205	D
Opel Vivaro Combi MY11 2.0 CDTI 114 cv 2.900 kg M6 L2 9 Plazas E04	1995	M	114,13 (84)	7,5	199	D
Opel Movano Combi MY10 2.3 CDTI 125 cv 3.500 kg M6 L1H1 6 ó 9 Plazas	2299	M	125 (92)	7,5	205	D
Opel Vivaro Combi MY12 2.0 CDTI 90 cv 2.900 kg M6 L2 Total acristalado E04	1995	M	89,67 (66)	7,5	199	D
Opel Vivaro Tour MY12 2.0 CDTI 114 cv 2.700 kg M6 L1 E04	1975	M	114,13 (84)	7,5	199	F
Opel Vivaro Combi MY12 2.0 CDTI 90 cv 2.700 kg M6 L1 Total acristalado E04	1995	M	89,67 (66)	7,5	199	F
Opel Vivaro Tour MY11 L1 2700 kg 114 cv E04	1995	M	114,13 (84)	7,5	199	F
Opel Vivaro Combi MY12 2.0 CDTI 114 cv 2.900 kg M6 L2 Total acristalado E04	1995	M	114,13 (84)	7,5	199	D
Opel Movano Combi MY10 2.3 CDTI 125 cv 3.000 kg M6 L1H1 6 ó 9 Plazas	2299	M	125 (92)	7,5	205	D
Opel Vivaro Combi MY12 2.0 CDTI 114 cv 2.700 kg M6 L1 Total acristalado E04	1995	M	114,13 (84)	7,5	199	F
Opel Vivaro Combi MY12 Vivaro Combi MY12 2900 kg "Bad Road"	1995	M	114,21 (84)	7,6	200	E
Opel Vivaro Tour MY11 L1 2700 kg 114 cv E05	1995	M	114,13 (84)	7,6	202	F
Opel Vivaro Combi MY11 2.0 CDTI 114 cv 2.700 kg M6 L1 6 ó 9 Plazas	1995	M	114,13 (84)	7,6	202	F
Opel Vivaro Combi MY11 2.0 CDTI 114 cv 2.900 kg M6 L1 6 ó 9 Plazas	1995	M	114,13 (84)	7,6	202	F
Opel Vivaro Combi MY11 L2 2900 kg 114 cv E05 Combi 6/9	1995	M	114,13 (84)	7,6	202	E
Opel Vivaro Combi MY11 2.0 CDTI 114 cv 2.900 kg M6 L2 6 ó 9 Plazas	1995	M	114,13 (84)	7,6	202	E
Opel Vivaro Combi MY14'5 2.0 CDTI 114 cv 2.900 kg M6 L1 Total acristalado	1995	M	114,13 (84)	7,6	202	F
Opel Vivaro Combi MY14'5 2.0 CDTI 90 cv 2.700 kg M6 L1 Total acristalado 6 ó 9 Plazas	1995	M	89,67 (66)	7,6	202	F
Opel Movano Combi MY15,5 2.3 CDTI 150 cv 3.300 kg A6 Easytronic L2H2 6 ó 9 Plazas	2299	A	149,46 (110)	7,6	198	B
Opel Vivaro Combi MY14'5 2.0 CDTI 90 cv 2.900 kg M6 L1 Total acristalado	1995	M	89,67 (66)	7,6	202	F
Opel Movano Combi MY15,5 2.3 CDTI 150 cv 3.500 kg A6 Easytronic L2H2 6 ó 9 Plazas	2299	A	149,46 (110)	7,6	198	B
Opel Vivaro Combi MY14'5 2.0 CDTI 114 cv 2.700 kg M6 L1 Total acristalado 6 ó 9 Plazas	1995	M	114,13 (84)	7,6	202	F
Opel Movano Combi 2.3 CDTI S/S BiTurbo 145 cv 3.300 kg M6 L2H2 9 Plazas	2299	M	145,38 (107)	7,7	200	B



Marca Modelo y Versión	Cilindrada (cm <sup>3</sup> )	Cambio (r')	Potencia CV (kW)	Consumo (l/100km)	Emisión CO <sub>2</sub> (g/km)	Clasificación Por consumo	
Opel Movano Combi 2.3 CDTI S/S BiTurbo 163 cv 3.300 kg M6 L2H2 9 Plazas	2299	M	163,04 (120)	7,7	200	B	
Opel Movano Combi 2.3 CDTI S/S BiTurbo 145 cv 3.500 kg M6 L2H2 9 Plazas	2299	M	145,38 (107)	7,7	200	B	
Opel Movano Combi 2.3 CDTI S/S BiTurbo 163 cv 3.500 kg M6 L2H2 9 Plazas	2300	M	163,04 (120)	7,7	200	B	
Opel Movano Combi MY12 2.3 CDTI 146 cv 3.300 kg A6 Easytronic L2H2 6 ó 9 Plazas	2299	A	145,38 (107)	7,7	204	B	

## Opel

Marca Modelo y Versión	Cilindrada (cm <sup>3</sup> )	Cambio (r')	Potencia CV (kW)	Consumo (l/100km)	Emisión CO <sub>2</sub> (g/km)	Clasificación Por consumo	
Opel Movano Combi MY12 2.3 CDTI 125 cv 3.500 kg M6 L2H2 6 ó 9 Plazas	2299	M	125 (92)	7,7	209	B	
Opel Movano Combi MY12 2.3 CDTI 146 cv 3.300 kg A6 Easytronic L1H1 6 ó 9 Plazas	2299	A	145,38 (107)	7,7	204	D	
Opel Movano Combi MY12 2.3 CDTI 146 cv 3.500 kg A6 Easytronic L2H2 6 ó 9 Plazas	2299	A	145,38 (107)	7,7	204	B	
Opel Movano Combi MY12 2.3 CDTI 125 cv 3.300 kg M6 L2H2 6 ó 9 Plazas	2299	M	125 (92)	7,7	209	B	
Opel Movano Combi MY10 2.3 CDTI 125 cv 3.500 kg M6 L2H2 6 ó 9 Plazas	2299	M	125 (92)	7,7	209	B	
Opel Vivaro Combi MY12 2.0 CDTI 114 cv 2.900 kg M6 L1 Total acristalado E04	1995	M	114,13 (84)	7,7	203	F	
Opel Movano Combi MY10 2.3 CDTI 125 cv 3.300 kg M6 L2H2 6 ó 9 Plazas	2299	M	125 (92)	7,7	209	B	
Opel Vivaro Combi MY12 2.0 CDTI 90 cv 2.900 kg M6 L1 Total acristalado E04	1995	M	89,67 (66)	7,7	203	F	
Opel Movano COMBI 9 BiTurbo L2 H2 3.300 Kg 2.3 CDTI S/S BiTurbo MT6 145cv MY19	2299	M	145,38 (107)	7,7	200	A	
Opel Movano COMBI 9 BiTurbo L2 H2 3.500 Kg 2.3 CDTI S/S BiTurbo MT6 163cv MY19	2299	M	163,04 (120)	7,7	200	A	
Opel Movano COMBI 9 BiTurbo L2 H2 3.300 Kg 2.3 CDTI S/S BiTurbo MT6 163cv MY 19,5	2299	M	163,04 (120)	7,7	200	A	
Opel Movano COMBI 9 BiTurbo L2 H2 3.300 Kg 2.3 CDTI S/S BiTurbo MT6 163cv MY19	2299	M	163,04 (120)	7,7	200	A	
Opel Movano COMBI 9 BiTurbo L2 H2 3.300 Kg 2.3 CDTI S/S BiTurbo MT6 145cv MY 19,5	2299	M	145,38 (107)	7,7	200	A	
Opel Movano COMBI 9 BiTurbo L2 H2 3.500 Kg 2.3 CDTI S/S BiTurbo MT6 145cv MY 19,5	2299	M	145,38 (107)	7,7	200	A	
Opel Movano COMBI 9 BiTurbo L2 H2 3.300 Kg 2.3 CDTI S/S BiTurbo MT6 145cv MY19	2299	M	145,38 (107)	7,7	200	A	
Opel Movano COMBI 9 BiTurbo L2 H2 3.500 Kg 2.3 CDTI S/S BiTurbo MT6 163cv MY 19,5	2299	M	163,04 (120)	7,7	200	A	
Opel Movano COMBI 9 BiTurbo L2 H2 3.500 Kg 2.3 CDTI S/S BiTurbo MT6 145cv MY19	2299	M	145,38 (107)	7,7	200	A	
Opel Movano COMBI 9 BiTurbo L2 H2 3.300 Kg 2.3 CDTI S/S BiTurbo MT6 145cv MY 19,5	2299	M	145,38 (107)	7,7	200	A	
Opel Movano COMBI 9 BiTurbo L2 H2 3.300 Kg 2.3 CDTI S/S BiTurbo MT6 163cv MY19	2299	M	163,04 (120)	7,7	200	A	
Opel Movano COMBI 9 BiTurbo L2 H2 3.500 Kg 2.3 CDTI S/S BiTurbo MT6 163cv MY 19,5	2299	M	163,04 (120)	7,7	200	A	
Opel Movano COMBI 9 BiTurbo L2 H2 3.500 Kg 2.3 CDTI S/S BiTurbo MT6 163cv MY19	2299	M	163,04 (120)	7,7	200	A	
Opel Movano COMBI 9 BiTurbo L2 H2 3.300 Kg 2.3 CDTI S/S BiTurbo MT6 163cv MY 19,5	2299	M	163,04 (120)	7,7	200	A	



Marca  
Modelo  
y Versión

Cilindrada  
(cm<sup>3</sup>)  
Cambio (°)  
Potencia  
CV (kW)  
Consumo  
(l/100km)  
Emisión CO<sub>2</sub>  
(g/km)  
Clasificación  
Por consumo

Opel Movano COMBI 9 BiTurbo L2 H2 3.500 Kg 2.3 CDTI S/S BiTurbo MT6 145cv MY 19,5	2299	M	145,38 (107)	7,7	200	A
Opel Movano COMBI 9 BiTurbo L2 H2 3.500 Kg 2.3 CDTI S/S BiTurbo MT6 145cv MY19	2299	M	145,38 (107)	7,7	200	A
Opel Antara MY11 2.2 CDTi 163 cv A6 4x4	2231	A	163,04 (120)	7,8	205	G
Opel Antara MY11 2.2 CDTi 184 cv A6 4x4	2231	A	183,42 (135)	7,8	205	G
Opel Antara MY13 2.2 CDTI 184 cv A6 4x4	2231	A	183,42 (135)	7,9	208	G
Opel Antara MY13 2.2 CDTI 163 cv A6 4x4	2231	A	163,15 (120)	7,9	208	G

Marca  
Modelo  
y Versión

Cilindrada  
(cm<sup>3</sup>)  
Cambio (°)  
Potencia  
CV (kW)  
Consumo  
(l/100km)  
Emisión CO<sub>2</sub>  
(g/km)  
Clasificación  
Por consumo

Opel						
Opel Movano Combi MY12.5 2.3 CDTI 146 cv 3.500 kg A6 Easytronic L2H2 6 ó 9 Plazas	2299	A	145,38 (107)	7,9	208	C
Opel Movano Combi MY12.5 2.3 CDTI 146 cv 3.300 kg A6 Easytronic L2H2 6 ó 9 Plazas	2299	A	145,38 (107)	7,9	208	C
Opel Movano Combi MY15,5 2.3 CDTI 150 cv 3.300 kg M6 L2H2 6 ó 9 Plazas	2299	M	149,46 (110)	8	211	C
Opel Movano Combi MY15,5 2.3 CDTI 150 cv 3.000 kg M6 L1H1 6 ó 9 Plazas	2299	M	149,46 (110)	8	211	D
Opel Movano Combi MY15,5 2.3 CDTI 150 cv 3.500 kg M6 L2H2 6 ó 9 Plazas	2299	M	149,46 (110)	8	211	C
Opel Movano Combi MY15,5 2.3 CDTI 150 cv 3.300 kg M6 L1H1 6 ó 9 Plazas	2299	M	149,46 (110)	8	211	D
Opel Antara 2.2 CDTI 184 cv A6 4x4	2231	A	183,55 (135)	8	211	G
Opel Antara 2.2 CDTI 163 cv A6 4x4	2231	A	163,04 (120)	8	211	G
Opel Movano Combi MY12 2.3 CDTI 146 cv 3.000 kg M6 L1H1 6 ó 9 Plazas	2299	M	145,38 (107)	8,2	216	D
Opel Movano Combi MY12 2.3 CDTI 146 cv 3.300 kg M6 L1H1 6 ó 9 Plazas	2299	M	145,38 (107)	8,2	216	D
Opel Movano Combi MY12 2.3 CDTI 146 cv 3.300 kg M6 L2H2 6 ó 9 Plazas	2299	M	145,38 (107)	8,2	216	C
Opel Movano Combi MY10 2.3 CDTI 146 cv 3.500 kg M6 L2H2 6 ó 9 Plazas	2299	M	145,38 (107)	8,2	216	C
Opel Movano Combi MY10 2.3 CDTI 146 cv 3.300 kg M6 L2H2 6 ó 9 Plazas	2299	M	145,38 (107)	8,2	216	C
Opel Movano Combi MY12 2.3 CDTI 146 cv 3.500 kg M6 L2H2 6 ó 9 Plazas	2299	M	145,38 (107)	8,2	216	C
Opel Vivaro Tour MY11 L1 2700 kg 146 cv MTA E04	2464	A	145,38 (107)	8,3	218	G
Opel Vivaro Combi MY11 L1 2900 kg 146 cv MTA E04 Combi 9	2464	A	145,38 (107)	8,3	218	G
Opel Vivaro Combi MY11 L2 2900 kg 146 cv MTA E04 Combi 9	2464	A	145,38 (107)	8,3	218	F
Opel Movano Combi MY12.5 2.3 CDTI 146 cv 3.300 kg M6 L1H1 6 ó 9 Plazas	2299	M	145,38 (107)	8,4	221	E
Opel Movano Combi MY12.5 2.3 CDTI 146 cv 3.000 kg M6 L1H1 6 ó 9 Plazas	2299	M	145,38 (107)	8,4	221	E
Opel Movano Combi MY12.5 2.3 CDTI 146 cv 3.300 kg M6 L2H2 6 ó 9 Plazas	2299	M	145,38 (107)	8,5	224	C
Opel Movano Combi MY12.5 2.3 CDTI 146 cv 3.500 kg M6 L2H2 6 ó 9 Plazas	2299	M	145,38 (107)	8,5	224	C
Opel Vivaro Tour MY11 L1 2700 kg 146 cv E04	2464	M	145,38 (107)	8,8	232	G
Opel Vivaro Combi MY11 L1 2900 kg 146 cv E04 Combi 9	2464	M	145,38 (107)	8,8	232	G
Opel Vivaro Combi MY11 L2 2900 kg 146 cv E04 Combi 9	2464	M	145,38 (107)	8,8	232	F
Opel Mokka X MY18'5 1.6 CDTI 4x4 Start & Stop 136 cv	1598	M	135,87 (100)	4,5	119	C
Opel Mokka X 1.6 CDTI 4x4 Start & Stop 136 cv	1598	M	135,87 (100)	4,5	119	C



Marca Modelo y Versión	Cilindrada (cm <sup>3</sup> )	Cambio (*)	Potencia CV (kW)	Consumo (l/100km)	Emisión CO <sub>2</sub> (g/km)	Clasificación Por consumo
Opel Mokka X 1.6 CDTI 4x4 Start & Stop 136 cv (llantas 18 y 19)	1598	M	135,87 (100)	4,7	124	C
Opel Mokka X MY18'5 1.6 CDTI 4x4 Start & Stop 136 cv (llantas 18 y 19)	1598	M	135,87 (100)	4,7	124	C

## Peugeot

Marca Modelo y Versión	Cilindrada (cm <sup>3</sup> )	Cambio (*)	Potencia CV (kW)	Consumo (l/100km)	Emisión CO <sub>2</sub> (g/km)	Clasificación Por consumo
Peugeot Nuevo 208 208 5P Allure BlueHDi 100 S&S 6 Vel. MAN	1499	M	101,9 (75)	3,2	85	A
Peugeot Nuevo 208 208 5P Active BlueHDi 100 S&S 6 Vel. MAN	1499	A	101,9 (75)	3,2	85	A
Peugeot 308 308 5P Business Line BlueHDi 100 S&S 6 Vel. MAN	1499	M	101,9 (75)	3,4	91	A
Peugeot 308 308 5P Style BlueHDi 100 S&S 6 Vel. MAN	1499	M	101,9 (75)	3,4	91	A
Peugeot 308 308 5P Access BlueHDi 100 S&S 6 Vel. MAN	1499	M	101,9 (75)	3,4	91	A
Peugeot 308 308 5p Allure BlueHDi 100 S&S 6 Vel. MAN	1499	M	130,43 (96)	3,4	91	A
Peugeot 308 308 5P GT Line BlueHDi 130 S&S 6 Vel. MAN	1499	M	130,43 (96)	3,5	92	A
Peugeot 308 308 5p Allure BlueHDi 130 S&S 6 Vel. MAN	1499	M	130,43 (96)	3,5	92	A
Peugeot 308 308 5P GT Line BlueHDi 130 S&S 6 Vel. MAN	1499	M	130,43 (96)	3,5	94	A
Peugeot 308 308 5p Allure BlueHDi 130 S&S 6 Vel. MAN	1499	M	130,43 (96)	3,5	94	A
Peugeot 2008 2008 Style BlueHDi 100 S&S 5 Vel. MAN	1499	M	101,9 (75)	3,5	93	A
Peugeot 208 208 5P Tech Edition BlueHDi 100 S&S 5vel MAN	1499	M	101,9 (75)	3,5	90	B
Peugeot 308 308 5p Business Line BlueHDi 130 S&S 6vel MAN	1499	M	130,43 (96)	3,5	93	A
Peugeot 2008 2008 Allure BlueHDi 100 S&S 5 Vel. MAN	1499	M	101,9 (75)	3,5	91	A
Peugeot 2008 2008 Signature BlueHDi 100 S&S 5 Vel. MAN	1499	M	101,9 (75)	3,5	93	A
Peugeot 208 208 5P GT Line BlueHDi 100 S&S 5vel MAN	1499	M	101,9 (75)	3,5	90	B
Peugeot 208 208 5P Active BlueHDi 100 S&S 5vel MAN	1499	M	101,9 (75)	3,5	90	B
Peugeot 208 2008 GT Line BlueHDi 100 S&S 5 Vel. MAN	1499	M	101,9 (75)	3,5	91	A
Peugeot 208 208 5P Signature BlueHDi 100 S&S 5vel MAN	1499	M	101,9 (75)	3,5	90	B
Peugeot 308 308 5p Style BlueHDi 130 S&S 6 Vel. MAN	1499	M	130,43 (96)	3,5	93	A
Peugeot 308 308 5p Allure BlueHDi 130 S&S 6 Vel. MAN	1499	M	130,43 (96)	3,5	91	A
Peugeot 308 308 5p Allure BlueHDi 130 S&S EAT8	1499	M	130,43 (96)	3,5	92	A
Peugeot 308 308 5p Business Line BlueHDi 130 S&S 6vel MAN	1499	M	130,43 (96)	3,5	91	A
Peugeot 308 308 Tech Edition BlueHDi 130 S&S EAT8	1499	A	130,43 (96)	3,5	92	A
Peugeot 308 308 Tech Edition BlueHDi 130 S&S 6 Vel. MAN	1499	M	130,43 (96)	3,5	91	A
Peugeot 308 308 5p Style BlueHDi 130 S&S 6 Vel. MAN	1499	M	130,43 (96)	3,5	91	A
Peugeot Nuevo 2008 2008 GT Line BlueHDi 100 S&S 6 Vel. MAN	1499	M	101,9 (75)	3,6	96	A
Peugeot Nuevo 2008 2008 Active BlueHDi 100 S&S 6 Vel. MAN.	1499	M	101,9 (75)	3,6	96	A



Marca  
Modelo  
y Versión

Cilindrada  
(cm³)  
Cambio (r)  
Potencia  
CV (kW)

Consumo  
(l/100km)  
Emisión CO₂  
(g/km)  
Clasificación  
Por consumo

Marca  
Modelo  
y Versión

Cilindrada  
(cm³)  
Cambio (r)  
Potencia  
CV (kW)

Consumo  
(l/100km)  
Emisión CO₂  
(g/km)  
Clasificación  
Por consumo

## Peugeot

Peugeot Nuevo 2008 2008 Allure BlueHDi 100 S&S 6 Vel. MAN.	1499	M	101,9 (75)	3,6	96	A
Peugeot 308 308 SW GT Line BlueHDi 130 S&S 6 Vel. MAN	1499	M	130,43 (96)	3,7	95	A
Peugeot 308 308 SW Allure BlueHDi 130 S&S 6 Vel. MAN	1499	M	130,43 (96)	3,7	95	A
Peugeot 308 308 SW GT Line BlueHDi 130 S&S 6 Vel. MAN	1499	M	130,43 (96)	3,7	97	A
Peugeot 308 308 SW Allure BlueHDi 130 S&S 6 Vel. MAN	1499	M	130,43 (96)	3,7	97	A
Peugeot 208 208 5P Active BlueHDi 100 S&S 5vel MAN	1499	M	101,9 (75)	3,7	94	B
Peugeot 308 308 SW Business Line BlueHDi 130 S&S 6vel MAN	1499	M	130,43 (96)	3,7	96	A
Peugeot 308 308 Tech Edition BlueHDi 130 S&S 6 Vel. MAN	1499	M	130,43 (96)	3,7	96	A
Peugeot 308 308 SW Style BlueHDi 130 S&S 6 Vel. MAN	1499	M	130,43 (96)	3,7	96	A
Peugeot 308 308 Tech Edition BlueHDi 130 S&S EAT8	1499	A	130,43 (96)	3,7	98	A
Peugeot 308 308 SW Style BlueHDi 100 S&S 6 Vel. MAN	1499	M	101,9 (75)	3,7	98	A
Peugeot 308 308 5P Style BlueHDi 100 S&S 6 Vel. MAN	1499	M	101,9 (75)	3,7	98	A
Peugeot 508 Nuevo 508 5P Business Line BlueHDi 130 S&S EAT8	1499	A	130,43 (96)	3,8	99	A
Peugeot 308 308 SW Business Line BlueHDi 100 S&S 6 Vel. MAN	1499	M	101,9 (75)	3,8	101	A
Peugeot 508 Nuevo 508 5P Active BlueHDi 130 S&S EAT8	1499	A	130,43 (96)	3,8	99	A
Peugeot 308 308 5P Access BlueHDi 100 6 Vel. MAN	1499	M	101,9 (75)	3,8	100	A
Peugeot 308 308 5P Business Line BlueHDi 100 S&s 6 Vel. MAN	1499	M	101,9 (75)	3,8	100	A
Peugeot 508 Nuevo 508 5P Allure BlueHDi 130 S&S EAT8	1499	A	130,43 (96)	3,8	99	A
Peugeot 308 308 SW Access BlueHDi 100 S&S 6 Vel. MAN	1499	M	101,9 (75)	3,8	101	A
Peugeot Nuevo 2008 2008 GT Line BlueHDi 130 S&S EAT8	1499	A	130,43 (96)	3,8	100	A
Peugeot 508 Nuevo 508 5P Business Line BlueHDi 130 S&S 6vel MAN	1499	M	130,43 (96)	3,9	101	A
Peugeot 508 Nuevo 508 5P Allure BlueHDi 130 S&S 6vel MAN	1499	M	130,43 (96)	3,9	101	A
Peugeot 508 Nuevo 508 SW Allure BlueHDi 130 S&S EAT8	1499	A	130,43 (96)	3,9	101	A
Peugeot 508 Nuevo 508 SW Business Line BlueHDi 130 S&S EAT8	1499	A	130,43 (96)	3,9	101	A
Peugeot 508 Nuevo 508 SW Active BlueHDi 130 S&S EAT8	1499	A	130,43 (96)	3,9	101	A
Peugeot 508 Nuevo 508 5P GT Line BlueHDi 130 S&S EAT8	1499	A	130,43 (96)	3,9	102	A
Peugeot 508 Nuevo 508 5P Active BlueHDi 130 S&S 6vel MAN	1499	M	130,43 (96)	3,9	101	A
Peugeot 508 Nuevo 508 SW Allure BlueHDi 130 S&S 6 Vel. MAN.	1499	M	130,43 (96)	4	104	A

## Peugeot

Peugeot 508 Nuevo 508 SW Business Line BlueHDi 130 S&S 6 Vel. MAN.	1499	M	130,43 (96)	4	104	A
Peugeot 508 Nuevo 508 SW Active BlueHDi 130 S&S 6 Vel. MAN.	1499	M	130,43 (96)	4	104	A
Peugeot 2008 2008 Allure BlueHDi 120 S&S EAT6	1499	A	119,57 (88)	4	104	B
Peugeot 2008 2008 GT Line BlueHDi 120 S&S EAT6	1499	A	119,57 (88)	4	104	B
Peugeot 508 Nuevo 508 5P GT Line BlueHDi 130 S&S 6Vel MAN	1499	M	130,43 (96)	4	104	A
Peugeot 508 Nuevo 508 SW GT Line BlueHDi 130 S&S EAT8	1499	A	130,43 (96)	4	104	A
Peugeot Rifter Nuevo Rifter NAV+ BlueHDi 130 S&S EAT8 Standard	1499	A	130,43 (96)	4,1	109	A
Peugeot Rifter Nuevo Rifter Active BlueHDi 130 S&S EAT8 Standard	1499	A	130,43 (96)	4,1	109	A
Peugeot Rifter Nuevo Rifter GT Line BlueHDi 130 S&S EAT8 Standard	1499	A	130,43 (96)	4,1	109	A
Peugeot Rifter Nuevo Rifter Allure BlueHDi 130 S&S EAT8 Standard	1499	A	130,43 (96)	4,1	109	A
Peugeot Rifter Nuevo Rifter Access BlueHDi 75 5 Vel. MAN Standard	1499	M	76,09 (56)	4,1	109	A
Peugeot 508 Nuevo 508 SW GT Line BlueHDi 130 S&S 6 Vel. MAN	1499	M	130,43 (96)	4,1	106	A
Peugeot 3008 3008 GT Line BlueHDi 130 S&S EAT8	1499	A	130,43 (96)	4,1	109	A
Peugeot 3008 3008 Allure BlueHDi 130 S&S EAT8	1499	A	130,43 (96)	4,1	109	A
Peugeot 5008 5008 Active BlueHDi 130 S&S EAT8	1499	A	130,43 (96)	4,1	107	A
Peugeot 3008 3008 Active BlueHDi 130 S&S EAT8	1499	A	130,43 (96)	4,1	107	A
Peugeot 5008 5008 Allure BlueHDi 130 S&S EAT8	1499	A	130,43 (96)	4,1	109	A
Peugeot 5008 5008 GT Line BlueHDi 130 S&S EAT8	1499	A	130,43 (96)	4,1	109	A
Peugeot Rifter Nuevo Rifter Allure BlueHDi 100 S&S 5 Vel. MAN.	1499	M	101,9 (75)	4,2	110	B
Peugeot 3008 3008 Active BlueHDi 130 S&S 6vel MAN.	1499	M	130,43 (96)	4,2	109	A
Peugeot 5008 5008 Allure BlueHDi 130 S&S 6 Vel. MAN.	1499	M	130,43 (96)	4,2	111	A
Peugeot 5008 5008 Active BlueHDi 130 S&S 6 Vel. MAN.	1499	M	130,43 (96)	4,2	109	A
Peugeot 3008 3008 GT Line BlueHDi 130 S&S 6vel MAN	1499	M	130,43 (96)	4,2	109	A
Peugeot Rifter Nuevo Rifter GT Line BlueHDi 130 S&S EAT8 Long	1499	A	130,43 (96)	4,2	112	A
Peugeot Rifter Nuevo Rifter NAV+ BlueHDi 100 S&S 5 Vel. MAN Long	1499	M	101,9 (75)	4,2	111	A
Peugeot Rifter Nuevo Rifter NAV+ BlueHDi 100 S&S 5 Vel. MAN Standard	1499	M	101,9 (75)	4,2	111	B
Peugeot Rifter Nuevo Rifter NAV+ BlueHDi 130 S&S EAT8 Long	1499	A	130,43 (96)	4,2	112	A



Marca  
Modelo  
y Versión

Peugeot Rifter Nuevo Rifter Active BlueHDi 100 S&S 5 Vel.  
MAN Long

Cilindrada  
(cm<sup>3</sup>)  
Cambio (°)  
Potencia  
CV (kW)

1499 | M | 101,9 (75) | 4,2 | 111 | A

Consumo  
(l/100km)  
Emisión CO<sub>2</sub>  
(g/km)  
Clasificación  
Por consumo

Marca  
Modelo  
y Versión

## Peugeot

Cilindrada  
(cm<sup>3</sup>)  
Cambio (°)  
Potencia  
CV (kW)

Consumo  
(l/100km)  
Emisión CO<sub>2</sub>  
(g/km)  
Clasificación  
Por consumo

Peugeot Rifter Nuevo Rifter Access BlueHDi 100 S&S 5 Vel. MAN Long	1499	M	101,9 (75)	4,2	111	A
Peugeot Rifter Nuevo Rifter Active BlueHDi 130 S&S EAT8 Long	1499	A	130,43 (96)	4,2	112	A
Peugeot Rifter Nuevo Rifter GT Line BlueHDi 100 S&S 5 Vel. MAN Standard	1499	M	101,9 (75)	4,2	111	B
Peugeot Rifter Nuevo Rifter GT Line BlueHDi 100 S&S 5 Vel. MAN Long	1499	M	101,9 (75)	4,2	111	A
Peugeot Rifter Nuevo Rifter Allure BlueHDi 130 S&S EAT8 Long	1499	A	130,43 (96)	4,2	112	A
Peugeot Rifter Nuevo Rifter Active BlueHDi 100 S&S 5 Vel. MAN Standard	1499	M	101,9 (75)	4,2	111	B
Peugeot Rifter Nuevo Rifter Allure BlueHDi 100 S&S 5 Vel. MAN Standard	1499	M	101,9 (75)	4,2	111	B
Peugeot Rifter Nuevo Rifter Allure BlueHDi 100 S&S 5 Vel. MAN Long	1499	M	101,9 (75)	4,2	111	A
Peugeot 5008 5008 GT Line BlueHDi 130 S&S 6 Vel. MAN	1499	M	130,43 (96)	4,2	111	A
Peugeot 3008 3008 GT Line BlueHDi 130 S&S 6vel MAN	1499	M	130,43 (96)	4,3	111	B
Peugeot Rifter Nuevo Rifter Active BlueHDi 130 S&S 6 Vel. MAN Standard	1499	M	130,43 (96)	4,3	112	B
Peugeot Rifter Nuevo Rifter GT Line BlueHDi 130 S&S 6 Vel. MAN Long	1499	M	130,43 (96)	4,3	114	A
Peugeot Rifter Nuevo Rifter Allure BlueHDi 130 S&S 6 Vel. MAN Standard	1499	M	130,43 (96)	4,3	112	B
Peugeot Rifter Nuevo Rifter Allure BlueHDi 130 S&S 6 Vel. MAN Long	1499	M	130,43 (96)	4,3	114	A
Peugeot Rifter Nuevo Rifter NAV+ BlueHDi 130 S&S 6 Vel. MAN Long	1499	M	130,43 (96)	4,3	114	A
Peugeot Rifter Nuevo Rifter Active BlueHDi 130 S&S 6 Vel. MAN Long	1499	M	130,43 (96)	4,3	114	A
Peugeot Rifter Nuevo Rifter GT Line BlueHDi 130 S&S 6 Vel. MAN Standard	1499	M	130,43 (96)	4,3	112	B
Peugeot Rifter Nuevo Rifter NAV+ BlueHDi 130 S&S 6 Vel. MAN Standard	1499	M	130,43 (96)	4,3	112	B
Peugeot Rifter Nuevo Rifter Allure BlueHDi 130 S&S EAT8 Standard	1499	A	130,43 (96)	4,3	114	B
Peugeot Rifter Nuevo Rifter GT Line BlueHDi 100 5 Vel. MAN Standard	1499	M	101,9 (75)	4,3	113	B
Peugeot Rifter Nuevo Rifter GT Line BlueHDi 130 S&S EAT8 Standard	1499	A	130,43 (96)	4,3	114	B
Peugeot Rifter Nuevo Rifter Allure BlueHDi 100 5 Vel. MAN Standard	1499	M	101,9 (75)	4,3	113	B
Peugeot Rifter Nuevo Rifter Active BlueHDi 130 S&S EAT8 Standard	1499	A	130,43 (96)	4,3	114	B



Marca  
Modelo  
y Versión

Cilindrada  
(cm<sup>3</sup>)  
Cambio (")  
Potencia  
CV (kW)  
Consumo  
(l/100km)  
Emisión CO<sub>2</sub>  
(g/km)  
Clasificación  
Por consumo

Peugeot Rifter Nuevo Rifter Access BlueHDi 100 5 Vel. MAN Standard	1499	M	101,9 (75)	4,3	113	B
Peugeot Rifter Nuevo Rifter Active BlueHDi 100 5 Vel. MAN Standard	1499	M	101,9 (75)	4,3	113	B
Peugeot 3008 3008 Allure BlueHDi 130 S&S 6vel MAN.	1499	M	130,43 (96)	4,3	111	B
Peugeot 308 308 5P GT BlueHDi 180 S&S EAT8	1997	A	176,63 (130)	4,4	116	B
Peugeot Rifter Nuevo Rifter Allure BlueHDi 100 5 Vel. MAN Long	1499	M	101,9 (75)	4,4	116	A

Marca  
Modelo  
y Versión

Cilindrada  
(cm<sup>3</sup>)  
Cambio (")  
Potencia  
CV (kW)  
Consumo  
(l/100km)  
Emisión CO<sub>2</sub>  
(g/km)  
Clasificación  
Por consumo

Peugeot						
Peugeot Rifter Nuevo Rifter Allure BlueHDi 130 S&S EAT8 Long	1499	A	130,43 (96)	4,4	117	A
Peugeot Rifter Nuevo Rifter GT Line BlueHDi 100 5 Vel. MAN Long	1499	M	101,9 (75)	4,4	116	A
Peugeot Rifter Nuevo Rifter GT Line BlueHDi 130 S&S EAT8 Long	1499	A	130,43 (96)	4,4	117	A
Peugeot Rifter Nuevo Rifter Active BlueHDi 130 S&S EAT8 Long	1499	A	130,43 (96)	4,4	117	A
Peugeot Rifter Nuevo Rifter GT Line BlueHDi 130 S&S 6 Vel. MAN Standard	1499	M	130,43 (96)	4,4	115	B
Peugeot Rifter Nuevo Rifter Active BlueHDi 130 S&S 6 Vel. MAN Standard	1499	M	130,43 (96)	4,4	115	B
Peugeot Rifter Nuevo Rifter Access BlueHDi 100 5 Vel. MAN Long	1499	M	101,9 (75)	4,4	116	A
Peugeot Rifter Nuevo Rifter Active BlueHDi 100 5 Vel. MAN Long	1499	M	101,9 (75)	4,4	116	A
Peugeot Rifter Nuevo Rifter Allure BlueHDi 130 S&S 6 Vel. MAN Standard	1499	M	130,43 (96)	4,4	115	B
Peugeot Rifter Nuevo Rifter Access BlueHDi 100 S&S 5 Vel. MAN Standard	1499	M	101,9 (75)	4,5	111	B
Peugeot 508 Nuevo 508 5P GT Line BlueHDi 160 S&S EAT8	1997	A	163,04 (120)	4,5	120	A
Peugeot 508 Nuevo 508 5P Allure BlueHDi 160 S&S EAT8	1997	A	163,04 (120)	4,5	118	A
Peugeot 508 Nuevo 508 SW Allure BlueHDi 160 S&S EAT8	1997	A	163,04 (120)	4,5	119	A
Peugeot Rifter Nuevo Rifter Active BlueHDi 130 S&S 6 Vel. MAN Long	1499	M	130,43 (96)	4,5	118	A
Peugeot Rifter Nuevo Rifter GT Line BlueHDi 130 S&S 6 Vel. MAN Long	1499	M	130,43 (96)	4,5	118	A
Peugeot Rifter Nuevo Rifter Allure BlueHDi 130 S&S 6 Vel. MAN Long	1499	M	130,43 (96)	4,5	118	A
Peugeot 208 208 5P Tech Edition PureTech 110 S&S MAN 6 Vel.	1199	M	110,05 (81)	4,6	106	D
Peugeot 508 Nuevo 508 SW GT Line BlueHDi 160 S&S EAT8	1997	A	163,04 (120)	4,6	122	A
Peugeot 308 308 SW GT BlueHDi 180 S&S EAT8	1997	A	176,63 (130)	4,6	120	B
Peugeot 508 Nuevo 508 5P GT BlueHDi 180 S&S EAT8	1997	A	176,63 (130)	4,7	124	B
Peugeot 508 Nuevo 508 SW GT Line BlueHDi 180 S&S EAT8	1997	A	176,63 (130)	4,7	124	B
Peugeot 508 Nuevo 508 5P GT Line BlueHDi 180 S&S EAT8	1997	A	176,63 (130)	4,7	124	B
Peugeot 508 Nuevo 508 SW GT BlueHDi 180 S&S EAT8	1997	A	176,63 (130)	4,7	124	B
Peugeot Expert Combi Expert Combi BlueHDi 120 MAN S&S 6 Vel. Compact	1499	M	119,57 (88)	4,8	127	B
Peugeot Expert Combi Expert Combi BlueHDi 120 MAN S&S 6 Vel. Standard	1499	M	119,57 (88)	4,8	127	A
Peugeot Expert Combi Expert Combi BlueHDi 120 MAN S&S 6 Vel. Long	1499	M	119,57 (88)	4,8	128	A



Marca  
Modelo  
y Versión

Cilindrada  
(cm³)  
Cambio (°)  
Potencia  
CV (kW)

Consumo  
(l/100km)  
Emisión CO₂  
(g/km)  
Clasificación  
Por consumo

Peugeot 208 208 5P Tech Edition PureTech 82 S&S MAN 5 Vel.	1199	M	82,88 (61)	4,8	110	D
Peugeot Traveller Traveller Allure BlueHDi 120 S&S 6 Vel. MAN Standard	1499	M	119,57 (88)	4,8	126	A

Marca  
Modelo  
y Versión

Cilindrada  
(cm³)  
Cambio (°)  
Potencia  
CV (kW)

Consumo  
(l/100km)  
Emisión CO₂  
(g/km)  
Clasificación  
Por consumo

Peugeot						
Peugeot Traveller Traveller Allure BlueHDi 120 S&S 6 Vel. MAN Long	1499	M	119,57 (88)	4,8	127	A
Peugeot Traveller Traveller Active BlueHDi 120 6 Vel. MAN Long	1499	M	119,57 (88)	4,8	127	A
Peugeot Traveller Traveller Business BlueHDi 120 S&S 6 Vel. MAN Long	1499	M	119,57 (88)	4,8	128	A
Peugeot Traveller Traveller Active BlueHDi 120 S&S 6 Vel. MAN Standard	1499	M	119,57 (88)	4,8	126	A
Peugeot Traveller Traveller Business BlueHDi 120 S&S 6 Vel. MAN Standard	1499	M	119,57 (88)	4,8	127	A
Peugeot Traveller Traveller Active BlueHDi 120 S&S 6 Vel. MAN Compact	1499	M	119,57 (88)	4,8	127	B
Peugeot Traveller Traveller Business BlueHDi 120 S&S 6 Vel. MAN Compact	1499	M	119,57 (88)	4,8	127	B
Peugeot 5008 5008 GT BlueHDi 180 S&S EAT8	1997	A	176,63 (130)	4,9	129	B
Peugeot 3008 3008 GT BlueHDi 180 S&S EAT8	1997	A	176,63 (130)	4,9	129	C
Peugeot 208 208 5P Tech Edition PureTech 110 S&S EAT6	1199	A	110,05 (81)	5,1	116	E
Peugeot Expert Combi Expert Combi BlueHDi 100 MAN 6 Vel. Standard	1499	M	101,9 (75)	5,2	137	B
Peugeot Expert Combi Expert Combi BlueHDi 100 MAN. 6 Vel Compact	1499	M	101,9 (75)	5,2	137	B
Peugeot Traveller Traveller Business BlueHDi 150 S&S 6 Vel. MAN Compact	1997	M	149,46 (110)	5,4	142	C
Peugeot Traveller Traveller Allure BlueHDi 180 S&S EAT8 Standard	1997	A	176,63 (130)	5,4	143	B
Peugeot Traveller Traveller Active BlueHDi 180 S&S EAT8 Standard	1997	A	176,63 (130)	5,4	143	B
Peugeot Traveller Traveller Business BlueHDi 180 S&S EAT8 Standard	1997	A	176,63 (130)	5,4	143	B
Peugeot Traveller Traveller Active BlueHDi 180 S&S EAT8 Compact	1997	A	176,63 (130)	5,4	144	C
Peugeot Traveller Traveller Active BlueHDi 150 S&S 6 Vel. MAN Compact	1997	M	149,46 (110)	5,4	142	C
Peugeot Expert Combi Expert Combi BlueHDi 150 MAN S&S 6 Vel. Long	1997	M	149,46 (110)	5,5	145	A
Peugeot Expert Combi Expert Combi BlueHDi 150 MAN S&S 6 Vel. Standard	1997	M	149,46 (110)	5,5	145	B
Peugeot Traveller Traveller Active BlueHDi 150 S&S 6 Vel. MAN Standard	1997	M	149,46 (110)	5,5	144	B
Peugeot Traveller Traveller Business BlueHDi 150 S&S 6 Vel. MAN Standard	1997	M	149,46 (110)	5,5	145	B
Peugeot Traveller Traveller Active BlueHDi 150 S&S 6 Vel. MAN Long	1997	M	149,46 (110)	5,5	145	A



Marca  
Modelo  
y Versión

Cilindrada  
(cm<sup>3</sup>)  
Cambio (r)  
Potencia  
CV (kW)  
Consumo  
(l/100km)  
Emisión CO<sub>2</sub>  
(g/km)  
Clasificación  
Por consumo

Peugeot Traveller Traveller Allure BlueHDi 180 S&S EAT8 Long	1997	A	176,63 (130)	5,5	144	A
Peugeot Traveller Traveller Allure BlueHDi 150 S&S 6 Vel. MAN Long	1997	M	149,46 (110)	5,5	145	A
Peugeot Traveller Traveller Active BlueHDi 180 S&S EAT8 Long	1997	A	176,63 (130)	5,5	144	A
Peugeot Traveller Traveller Allure BlueHDi 150 S&S 6 Vel. MAN Standard	1997	M	149,46 (110)	5,5	144	B
Peugeot Traveller Traveller Business BlueHDi 150 S&S 6 Vel. MAN Long	1997	M	149,46 (110)	5,5	145	A

Marca  
Modelo  
y Versión

Cilindrada  
(cm<sup>3</sup>)  
Cambio (r)  
Potencia  
CV (kW)  
Consumo  
(l/100km)  
Emisión CO<sub>2</sub>  
(g/km)  
Clasificación  
Por consumo

Peugeot						
Peugeot Traveller Traveller Business BlueHDi 180 S&S EAT8 Long	1997	A	176,63 (130)	5,5	144	A
Peugeot Traveller Traveller Business VIP BlueHDi 150 S&S 6 Vel. MAN Standard	1997	M	149,46 (110)	5,6	147	B
Peugeot Traveller Traveller Business Vip BlueHDi 180 S&S EAT8 Long	1997	A	176,63 (130)	5,7	150	B
Peugeot Traveller Traveller Business VIP BlueHDi 150 S&S 6 Vel. MAN Long	1997	M	149,46 (110)	5,7	151	B
Peugeot Traveller Traveller Business Vip BlueHDi 180 S&S EAT8 Standard	1997	A	176,63 (130)	5,7	149	B
Peugeot 308 308 5p Style BlueHDi 130 S&S EAT8	1499	A	130,43 (96)	3,5	92	A

## Renault

Renault Clio IV Energy dCi 55kW (75cv) 5 puertas Fase 2	1461	M	74,73 (55)	3,3	85	A
Renault Clio V Blue dCi 85 kW (115CV) (semi: INT AD 6T)	1461	M	115,49 (85)	3,6	94	B
Renault Clio V Blue dCi 63 kW (85CV) (semi: BU1 AG 6T, ZEN AG 6T y INT AG 6T)	1461	M	85,6 (63)	3,6	94	B
Renault Clio V Blue dCi 63 kW (85CV) (semi: BU1 AG 6T, ZEN AG 6T y INT AG 6T)	1461	M	85,6 (63)	3,6	94	B
Renault Megane MB4 Blue dCi 85 kW (115CV) - 18 (Semi: LT2 A6M6T con llanta 16 y Semi: BX2 A6M6T con llanta 16)	1461	M	115,49 (85)	3,8	101	A
Renault Megane MB4 Blue dCi 70 kW (95CV) - 18 (Semi: LT3 A2M6T) (RALU17)	1461	M	95,11 (70)	3,9	101	A
Renault Megane Sport Tourer MK4 Blue dCi 85 kW (115CV) - 18 (Semi: LT2 A6M6T con llanta 16 y Semi: BX2 A6M6T con llanta 16)	1461	M	115,49 (85)	3,9	104	A
Renault Megane Sport Tourer MK4 Blue dCi 70 kW (95CV) - 18 (Semi: LT2 A2M6T con llanta 16 y Semi: BX2 A2M6T con llanta 16)	1461	M	95,11 (70)	3,9	103	A
Renault Megane MB4 Blue dCi 70 kW (95CV) - 18 (Semi: EA1 A2M6T con llanta 15)	1461	M	95,11 (70)	3,9	103	A
Renault Megane MB4 Blue dCi 85 kW (115CV) - 18 (Semi: EA3 A6M6T llanta 17, GLN A6M6T llanta 17 y BOS A6M6T llanta 17)	1461	M	115,49 (85)	3,9	104	A
Renault Megane MB4 Blue dCi 70 kW (95CV) - 18 (Semi: LT2 A2M6T con llanta 16 y Semi: BX2 A2M6T con llanta 16)	1461	M	95,11 (70)	3,9	101	A
Renault Clio IV - 5 puertas CL4 fase 2 Energy dCi 66kW (90CV) EDC-18 (Semi: E3G 15CA6S)	1461	A	89,67 (66)	3,9	105	B
Renault Clio IV - 5 puertas CL4 fase 2 Energy dCi 66kW (90CV) EDC-18 (Semi: E3G 15CA6S RALU17)	1461	A	89,67 (66)	3,9	105	B





Marca  
Modelo  
y Versión

Cilindrada  
(cm<sup>3</sup>)  
Cambio (r)  
Potencia  
CV (kW)

Consumo  
(l/100km)  
Emisión CO<sub>2</sub>  
(g/km)  
Clasificación  
Por consumo

Renault Clio IV - 5 puertas CL4 fase 2 Energy dCi 66kW (90CV) EDC - 18 (Semi: E3G 15CA6S y Semi: E3G 15CA6S con llanta 17)	1461	A	89,67 (66)	3,9	105	B
Renault Megane Sport Tourer MK4 Blue dCi 70 kW (95CV) - 18 (Semi: EA1 A2M6T con llanta 15)	1461	M	95,11 (70)	4	104	A
Renault Nuevo Captur HJB dCi 95CV (semi: ZEAAFH6 6TH, ITAAFH6 6TH, ITAAFH6 6TH RALU18)	1461	M	95,11 (70)	4	106	B
Renault Clio IV Sport Tourer CK4 fase 2 Energy dCi 66kW (90CV) - 18 (Semi: LT2 15C 6S con llanta 15 y Semi: E3G 15C 6S con llanta 17)	1461	M	89,67 (66)	4	106	B
Renault Clio IV Sport Tourer CK4 fase 2 Energy dCi 66kW (90CV) EDC - 18 (Semi: E3G 15CA6S)	1461	A	89,67 (66)	4	108	B
Renault Clio IV Sport Tourer CK4 fase 2 Energy dCi 55kW (75CV) - 18 (Semi: LT2 15B 6S)	1461	M	74,73 (55)	4	104	B
Renault Clio IV - 5 puertas CL4 fase 2 Energy dCi 55kW (75CV) - 18 (Semi: E1G 15B 6S, Semi: E1H 15B 6S y Semi: LT2 15B 6S con llanta 15)	1461	M	74,73 (55)	4	106	B

Marca  
Modelo  
y Versión

Cilindrada  
(cm<sup>3</sup>)  
Cambio (r)  
Potencia  
CV (kW)

Consumo  
(l/100km)  
Emisión CO<sub>2</sub>  
(g/km)  
Clasificación  
Por consumo

Renault						
Renault Clio IV - 5 puertas CL4 fase 2 Energy dCi 55kW (75CV) - 18 (Semi: LT2 15B 6S)	1461	M	74,73 (55)	4	104	B
Renault Clio IV - 5 puertas CL4 fase 2 Energy dCi 66kW (90CV) - 18 (Semi: E1H 15C 6S, Semi: LT2 15C 6S llanta 15 y E3G 15C 6S llanta 17)	1461	M	89,67 (66)	4	106	B
Renault Clio IV - 5 puertas CL4 fase 2 Energy dCi 66kW (90CV) - 18 (Semi: LT2 15C 6S y Semi: E3G 15C 6S)	1461	A	89,67 (66)	4	104	B
Renault Clio IV Sport Tourer CK4 fase 2 Energy dCi 55kW (75CV) - 18 (Semi: E1G 15B 6S, Semi: E1H 15B 6S y Semi: LT2 15B 6S con llanta 15)	1461	M	74,73 (55)	4	106	B
Renault Clio IV Sport Tourer CK4 fase 2 Energy dCi 66kW (90CV) - 18 (Semi: LT2 15C 6S y Semi: E3G 15C 6S)	1461	M	89,67 (66)	4	104	B
Renault Clio IV Sport Tourer CK4 fase 2 Energy dCi 66kW (90CV) -18 (Semi: E3G 15C 6S RALU17)	1461	M	89,67 (66)	4	106	B
Renault Clio IV - 5 puertas CL4 fase 2 Energy dCi 66kW (90CV) -18 (Semi: E3G 15C 6S)	1461	M	89,67 (66)	4	104	B
Renault Clio IV - 5 puertas CL4 fase 2 Energy dCi 55kW (75CV) -18 (Semi: E1G 15B 6S)	1461	M	74,73 (55)	4	106	B
Renault Clio IV - 5 puertas CL4 fase 2 Energy dCi 66kW (90CV) -18 (Semi: E3G 15C 6S RALU17)	1461	M	89,67 (66)	4	106	B
Renault Clio IV Sport Tourer CK4 fase 2 Energy dCi 66kW (90CV) -18 (Semi: LT2 15C 6S RTOL15)	1461	M	89,67 (66)	4	106	B
Renault Clio IV Sport Tourer CK4 fase 2 Energy dCi 66kW (90CV) (Semi: EDC-18 E3G 15CA6S)	1461	A	89,67 (66)	4	108	B
Renault Clio IV Sport Tourer CK4 fase 2 Energy dCi 55kW (75CV) -18 (Semi: LT2 15B 6S RTOL15)	1461	M	74,73 (55)	4	106	B
Renault Clio IV Sport Tourer CK4 fase 2 Energy dCi 55kW (75CV) -18 (Semi: LT2 15B 6S)	1461	M	74,73 (55)	4	104	B
Renault Clio IV Sport Tourer CK4 fase 2 Energy dCi 55kW (75CV) -18 (Semi: E1H 15B 6S)	1461	M	74,73 (55)	4	106	B
Renault Clio IV Sport Tourer CK4 fase 2 Energy dCi 55kW (75CV) -18 (Semi: E1G 15B 6S)	1461	M	74,73 (55)	4	106	B
Renault Clio IV - 5 puertas CL4 fase 2 Energy dCi 66kW (90CV) -18 (Semi: LT2 15C 6S RTOL15)	1461	M	89,67 (66)	4	106	B
Renault Clio IV Sport Tourer CK4 fase 2 Energy dCi 66kW (90CV) -18 (Semi: E3G 15C 6S)	1461	M	89,67 (66)	4	104	B
Renault Clio IV - 5 puertas CL4 fase 2 Energy dCi 55kW (75CV) -18 (Semi: LT2 15B 6S RTOL15)	1461	M	74,73 (55)	4	106	B
Renault Clio IV - 5 puertas CL4 fase 2 Energy dCi 66kW (90CV) -18 (Semi: E1H 15C 6S)	1461	M	89,67 (66)	4	106	B
Renault Clio IV Sport Tourer CK4 fase 2 Energy dCi 66kW (90CV) -18 (Semi LT2 15C 6S)	1461	M	89,67 (66)	4	104	B
Renault Clio IV - 5 puertas CL4 fase 2 Energy dCi 66kW (90CV) -18 (Semi: LT2 15C 6S)	1461	M	89,67 (66)	4	104	B



Marca  
Modelo  
y Versión

Cilindrada  
(cm<sup>3</sup>)

Cambio (°)

Potencia  
CV (kW)

Consumo  
(l/100km)

Emisión CO<sub>2</sub>  
(g/km)

Clasificación  
Por consumo

Renault Clio IV - 5 puertas CL4 fase 2 Energy dCi 55kW (75CV) -18 (Semi: LT2 15B 6S)	1461	M	74,73 (55)	4	104	B
Renault Clio IV - 5 puertas CL4 fase 2 Energy dCi 55kW (75CV) -18 (Semi: E1H 15B 6S)	1461	M	74,73 (55)	4	106	B
Renault Nuevo Captur HJB dCi 115CV EDC (semi: ITAADHA 6TH)	1461	A	115,49 (85)	4,1	108	B
Renault Nuevo Captur HJB dCi 95CV (semi: ITAAFH6 6TH RALU18)	1461	M	95,11 (70)	4,1	108	B
Renault Megane MB4 Blue dCi 85 kW (115CV) - 18 (Semi: LT3 A6M6T) (RALU17)	1461	M	115,49 (85)	4,1	107	B
Renault Megane Sport Tourer MK4 Blue dCi 85 kW (115CV) EDC -18(17)EA3 A6A6T*GLN A6A6T*BOS A6A6T	1461	A	115,49 (85)	4,1	109	A
Renault Megane Sport Tourer MK4 Blue dCi 85 kW (115CV) - 18 (Semi: EA3 A6M6T llanta 17, GLN A6M6T llanta 17, BOS A6M6T llanta 17)	1461	M	115,49 (85)	4,1	107	A

Marca  
Modelo  
y Versión

Cilindrada  
(cm<sup>3</sup>)

Cambio (°)

Potencia  
CV (kW)

Consumo  
(l/100km)

Emisión CO<sub>2</sub>  
(g/km)

Clasificación  
Por consumo

Renault						
Renault Megane MB4 Blue dCi 85 kW (115CV) - 18 (Semi: EA3 A6M6T, GLN A6M6T y BOS A6M6T todos con opc. llanta 18)	1461	M	115,49 (85)	4,1	107	B
Renault Clio IV Sport Tourer CK4 fase 2 Energy dCi 66kW (90CV) EDC - 18 (Semi: E3G 15CA6S con llanta 17)	1461	A	89,67 (66)	4,1	110	B
Renault Clio IV Sport Tourer CK4 fase 2 Energy dCi 66kW (90CV) (Semi)EDC-18 E3G 15CA6S RALU17)	1461	A	89,67 (66)	4,1	110	B
Renault Nuevo Captur HJB dCi 115CV (semi: EDC ITAADHA 6TH)	1461	M	115,49 (85)	4,1	111	B
Renault Nuevo Captur HJB dCi 115CV EDC (semi: ITAADHA 6TH)	1461	M	115,49 (85)	4,1	111	B
Renault Megane Sport Tourer MK4 Blue dCi 85 kW (115CV) - 18 (Semi: EA3 A6M6T, GLN A6M6T y BOS A6M6T todos con opc. llanta 18)	1461	M	115,49 (85)	4,2	110	A
Renault Megane Sport Tourer MK4 Blue dCi 85 kW (115CV) EDC -18(18)EA3 A6A6T*GLN A6A6T*BOS A6A6T	1461	A	115,49 (85)	4,2	111	A
Renault Megane MB4 Blue dCi 85 kW (115CV) EDC - 17 (RALU17)(Semi: EA3 A6A6T *GLN A6A6T *BOS A6A6T)	1461	A	115,49 (85)	4,2	109	B
Renault Nuevo Kadjar HFE Blue dCi 85kW (115CV) EDC (Semi: EA2 A66T 2A*EA3 A66T 2A)	1461	A	115,49 (85)	4,2	111	A
Renault Nuevo Captur HJB dCi 115CV EDC (semi: ITAADHA 6TH RALU18)	1461	A	115,49 (85)	4,2	110	B
Renault Nuevo Captur HJB dCi 115CV (semi: ITAADH6 6TH)	1461	M	115,49 (85)	4,2	111	B
Renault Nuevo Captur HJB dCi 115CV (semi: ZEAADH6 6TH, ITAADH6 6TH)	1461	M	115,49 (85)	4,2	111	B
Renault Captur J87 fase 2 Energy dCi 66kW (90CV) - 18 (Semi: 2E2B N4 M y Semi: 2E3A1 N4 M)	1461	M	89,67 (66)	4,2	110	B
Renault Captur J87 fase 2 Energy dCi 66kW (90CV) EDC - 18 (Semi: 2E3A1 N4 A)	1461	A	89,67 (66)	4,2	112	B
Renault Captur J87 fase 2 Energy dCi 66kW (90CV) -18 (Semi: 2E2B N4 M y Semi: 2E2B N4 M)	1461	M	89,67 (66)	4,2	110	B
Renault Captur J87 fase 2 Energy dCi 66kW (90CV) -18 (Semi: 2E3A1 N4 A)	1461	A	89,67 (66)	4,2	112	B
Renault Nuevo Captur HJB dCi 115CV (semi: ITAADHA 6TH RALU18)	1461	M	115,49 (85)	4,2	113	B
Renault Captur J87 fase 2 Energy dCi 66kW (90CV) -18 (Semi: 2E1A N4 M RTOL16 y Semi: 2LTD NF M)	1461	M	89,67 (66)	4,3	114	C
Renault Captur J87 fase 2 Energy dCi 66kW (90CV) - 18 (Semi: 2E1A N4 M con llanta 16)	1461	M	89,67 (66)	4,3	114	C
Renault Kadjar HFE Blue dCi 85kW (115CV) - 18 (Semi: E1 A66T M2, BU A66T M2, LT2 A66T M2, E3 A66T M2)	1461	M	115,49 (85)	4,3	113	B
Renault Nuevo Captur HJB dCi 115CV (semi: ITAADH6 6TH RALU18)	1461	M	115,49 (85)	4,3	113	B
Renault Nuevo Kadjar HFE Blue dCi 85kW (115CV)(EA1 A66T 2M, Semi: BU2 A66T 2M, EA2 A66T 2M y EA3 A66T 2M)	1461	M	115,49 (85)	4,3	113	B



Marca  
Modelo  
y Versión

Cilindrada  
(cm<sup>3</sup>)  
Cambio (r)  
Potencia  
CV (kW)  
Consumo  
(l/100km)  
Emisión CO<sub>2</sub>  
(g/km)  
Clasificación  
Por consumo

Renault Megane MB4 Blue dCi 85 kW (115CV) EDC - 18 (RALU18)(Semi: EA3 A6A6T*GLN A6A6T *BOS A6A6T)	1461	A	115,49 (85)	4,3	112	B
Renault Nuevo Kadjar HFE Blue dCi 85kW (115CV) EDC (17 +E.Grip :EA2 A66T 2M*EA3 A66T 2M*EA2 A66T 2M)	1461	A	115,49 (85)	4,4	115	B
Renault Nuevo Kadjar HFE Blue dCi 85kW (115CV) EDC (18 :EA2 A66T 2M*EA3 A66T 2M)(19 :EA3 A66T 2M)	1461	A	115,49 (85)	4,4	115	B
Renault Nuevo Espace Energy dCi 96kW (130cv) 7 plazas	1598	M	130,43 (96)	4,4	116	A
Renault Kadjar HFE Blue dCi 85kW (115CV) - 18 (Semi: E3 A66T M2 opc. llanta 19 y Semi: SLK A66T M2 llanta 19 de serie)	1461	M	115,49 (85)	4,5	117	B
Renault Nuevo Kadjar HFE Blue dCi 85kW (115CV)(EA2 A66T 2M 17 + Extender Grip, EA3 A66T 2M 17 +Extender Grip)	1461	M	115,49 (85)	4,5	117	B

Marca  
Modelo  
y Versión

Cilindrada  
(cm<sup>3</sup>)  
Cambio (r)  
Potencia  
CV (kW)  
Consumo  
(l/100km)  
Emisión CO<sub>2</sub>  
(g/km)  
Clasificación  
Por consumo

Renault						
Renault Nuevo Kadjar HFE Blue dCi 85kW (115CV)(EA2 A66T 2M Opc.18 , EA3 A66T 2M Opc. 18 , EA3 A66T 2M Opc.19 )	1461	M	115,49 (85)	4,5	117	B
Renault Talisman FDL MY19 Blue dCi 88 kW (120 cv) (Semi: E29A8H6T M6B, E29A8H6T M6B opc RTOL16,SL9A8H6T M6L)	1749	M	119,57 (88)	4,6	120	A
Renault Talisman FDL MY19 Blue dCi 88 kW (120 cv) (Semi: E29A8H6T M6B, E29A8H6T M6B opc RTOL16, SL9A8H6T M6L)	1749	M	119,57 (88)	4,6	120	A
Renault Talisman FDL MY19 Blue dCi 110 kW (150 cv) E29A7H6T M6B, E29A7H6T M6B opc ,RTOL16, SL9A7H6T M6L, E39A7H6T M6	1749	M	149,46 (110)	4,6	120	A
Renault Talisman FDL MY19 Blue dCi 110 kW (150 cv) (E29A7H6T M6B, E29A7H6T M6B RTOL16,SL9A7H6T M6L,E39A7H6T M6)	1749	M	149,46 (110)	4,6	120	A
Renault Talisman FDL MY17 Blue dCi 110 kW (150 cv)(E27A7H6T M6B, E27A7H6T M6B opc RTOL16, SL A7H6T M6L, E37A7H6T M6)	1749	M	149,46 (110)	4,6	122	A
Renault Kangoo Combi KP2 M1 Blue dCi 59 kW (80 CV) Semi: K AUT1 A5)	1461	M	80,16 (59)	4,6	121	C
Renault Kangoo Combi KP2 M1 Blue dCi 70 kW (95 CV) (Semi: K AUT1 A6, K LT31 A6 9, K XTM1 A6, K PRI1 A6 Q, K ANI1 A6)	1461	M	95,11 (70)	4,6	121	C
Renault Kangoo Combi KP2 M1 Blue dCi 85 kW (115 CV) (Semi: K AUT1 A7, K LT31 A7 9, K XTM1 A7, K PRI1 A7 Q, K ANI1 A7)	1461	M	115,49 (85)	4,6	121	C
Renault Talisman FDL MY19 Blue dCi 110 kW (150 cv) (semi: E39A7H6T M6 PKSN01 E39A7H6T M6 Opc 4ROUDI)	1749	M	149,46 (110)	4,7	125	A
Renault Megane Sport Tourer MK4 Blue dCi 110 kW (150CV) EDC - 18 (Semi: EA3 A7A6T RALU17,GLN A7A6T RALU17,BOS A7A6T RALU17)	1750	M	149,46 (110)	4,7	124	C
Renault Megane MB4 Blue dCi 110 kW (150CV) EDC - 18 EA3 A7A6T (RALU17,GLN A7A6T RALU17 y BOS A7A6T RALU179)	1798	A	149,46 (110)	4,7	124	C
Renault Talisman FDL MY17 Blue dCi 110 kW (150 cv)(E37A7H6T M6 Opc PKSN01, E37A7H6T M6 Opc 4ROUDI)	1749	M	149,46 (110)	4,7	125	A
Renault Talisman Sport Tourer FDK MY19 Blue dCi 110 kW (150 cv) (Semi:E29A7H6T M6B E29A7H6T M6B opc RTOL16,SL9A7H6TM6L,E39A7H6T M6)	1749	M	149,46 (110)	4,8	126	A
Renault Megane Sport Tourer MK4 Blue dCi 110 kW (150CV) EDC - 18 (EA3 A7A6T opc RALU18,GLN A7A6T RALU18, BOS A7A6T RALU18)	1750	M	149,46 (110)	4,8	127	C
Renault Talisman FDL MY19 Blue dCi 118 kW (160 cv) Auto 8 (Semi: E39AMH6T A6)	1997	A	160,33 (118)	4,8	126	B
Renault Talisman Sport Tourer FDK MY19 Blue dCi 88 kW (120 cv) (Semi: E29A8H6T M6B E29A8H6T M6B opc RTOL16,SL9A8H6TM6L)	1749	M	119,57 (88)	4,8	126	A



Marca Modelo y Versión	Cilindrada (cm <sup>3</sup> )	Cambio (r <sup>o</sup> )	Potencia CV (kW)	Consumo (l/100km)	Emission CO <sub>2</sub> (g/km)	Clasificación Por consumo	
Renault Talisman Sport Tourer FDK MY19 Blue dCi 88 kW (120 cv) (Semi: 29A8H6T M6B, E29A8H6T M6B opc RTOL16, SL9A8H6TM6L)	1749	M	119,57 (88)	4,8	126	A	
Renault Megane MB4 Blue dCi 110 kW (150CV) EDC -18 EA3 A7A6T (EA3 A7A6T RALU18, GLN A7A6T RALU18 BOS A7A6T RALU18)	1750	M	149,46 (110)	4,8	127	C	
Renault Nuevo Scénic SC4 Blue dCi 88 kW (120CV) (Semi: EA1 A8M6T RTOL20 serie), 2EA1 A8M6T RTOL20 serie)	1750	M	119,57 (88)	4,8	126	B	
Renault Nuevo Grand Scénic 7p SL4 Blue dCi 88 kW (120CV) (Semi: EA1 A8M6T RTOL20 serie), 2EA1 A8M6T (RTOL20 serie)	1750	M	119,57 (88)	4,8	126	B	
Renault Grand Scénic 7p SL4 Blue dCi 88 kW (120CV) - 18 (Semi: EA1 A8M6T con llanta 20 de serie)	1750	M	119,57 (88)	4,8	126	B	
Renault Scénic SC4 Blue dCi 88 kW (120CV) - 18 (Semi: EA1 A8M6T con llanta 20 de serie)	1750	M	119,57 (88)	4,8	126	B	
Renault Talisman FDL MY17 Blue dCi 118 kW (160 cv) Auto (Semi: E37AMH6T A6)	1997	A	160,33 (118)	4,8	126	B	
Renault Talisman FDL MY17 Blue dCi 147 kW (200 cv) Auto (Semi: E37ALH6T A6)	1997	A	199,73 (147)	4,9	130	B	
Renault Talisman Sport Tourer FDK MY17 Blue dCi 118 kW (160 cv) Auto (Semi: E37AMH6T A6)	1997	A	160,33 (118)	4,9	129	B	
Renault Grand Scénic 7p SL4 Blue dCi 110 kW AUTOMÁTICA (150CV) - 18 (semi:EA3 A7A6T)	1750	A	149,46 (110)	4,9	129	B	
Renault Scénic SC4 Blue dCi 110 kW (150CV) - 18	1750	M	149,46 (110)	4,9	129	C	

## Renault

Marca Modelo y Versión	Cilindrada (cm <sup>3</sup> )	Cambio (r <sup>o</sup> )	Potencia CV (kW)	Consumo (l/100km)	Emission CO <sub>2</sub> (g/km)	Clasificación Por consumo	
Renault Scénic SC4 Blue dCi 88 kW (120CV) - 18 (Semi: EA1 A8M6T opc. llanta 20, Semi: LTD A8M6T y Semi: EA3 A8M6T)	1750	M	119,57 (88)	4,9	129	C	
Renault Scénic SC4 Blue dCi 110 kW AUTOMÁTICA (150CV) - 18 (semi: EA3 A7A6T)	1750	A	149,46 (110)	4,9	129	C	
Renault Grand Scénic 7p SL4 Blue dCi 110 kW (150CV) - 18	1750	M	149,46 (110)	4,9	129	B	
Renault Grand Scénic 7p SL4 Blue dCi 88 kW (120CV) - 18 (Semi: EA1 A8M6T opc. llanta 20, Semi: LTD A8M6T y Semi: EA3 A8M6T)	1750	M	119,57 (88)	4,9	129	B	
Renault Talisman FDL MY19 Blue dCi 147 kW (200 cv) Auto (Semi: E39ALH6T A6)	1997	A	199,73 (147)	4,9	130	B	
Renault Talisman Sport Tourer FDK MY19 Blue dCi 118 kW (160 cv) (semi: Auto E39AMH6T A6)	1997	A	160,33 (118)	4,9	129	B	
Renault Nuevo Scénic SC4 Blue dCi 110 kW (150CV) (Semi: EA3 A7M6T, 2EA3 A7M6T, LTD A7M6T)	1750	M	149,46 (110)	4,9	129	C	
Renault Nuevo Scénic SC4 Blue dCi 110 kW AUTOMÁTICA (150CV) (semi: EA3 A7A6T, 2EA3 A7A6T)	1750	A	149,46 (110)	4,9	129	C	
Renault Nuevo Grand Scénic 7p SL4 Blue dCi 88 kW (120CV) (Semi: LTD A8M6T, EA3 A8M6T, 2EA3 A8M6T)	1750	M	119,57 (88)	4,9	129	B	
Renault Nuevo Grand Scénic 7p SL4 Blue dCi 110 kW (150CV) (Semi: EA3 A7M6T, 2EA3 A7M6T)	1750	M	149,46 (110)	4,9	129	B	
Renault Nuevo Grand Scénic 7p SL4 Blue dCi 110 kW AUTOMÁTICA (150CV) (Semi: EA3 A7A6T, 2EA3 A7A6T)	1750	A	149,46 (110)	4,9	129	B	
Renault Talisman Sport Tourer FDK MY17 Blue dCi 88 kW (120 cv)(E27A8H6T M6B, E27A8H6T M6B opc RTOL16, SL A8H6T M6L)	1749	M	119,57 (88)	4,9	129	B	
Renault Talisman Sport Tourer FDK MY17 Blue dCi (150 cv)(E27A7H6T M6B, E27A7H6T M6B opc RTOL16, SL A7H6T M6L, E37A7H6T M6)	1749	M	149,46 (110)	4,9	129	B	
Renault Talisman Sport Tourer FDK MY17 Blue dCi (150 cv)(E37A7H6T M6 Opc PKS10, Semi: E37A7H6T M6 Opc 4ROUDI)	1749	M	149,46 (110)	5	132	B	
Renault Talisman Sport Tourer FDK MY17 Blue dCi 147 kW (200 cv) Auto (Semi: E37ALH6T A6)	1997	A	199,73 (147)	5	132	B	
Renault Talisman FDL MY17 Blue dCi 147 kW (200 cv) Auto (Semi: E37ALH6T A6 Opc PKS01, E37ALH6T A6 Opc 4ROUDI, EP7ALH6T A6)	1997	A	199,73 (147)	5	133	B	
Renault Talisman FDL MY17 Blue dCi 118 kW (160 cv) Auto (Semi: E37AMH6T M6 Opc PKS01, E37AMH6T M6 Opc 4ROUDI, EP7AMH6T A6)	1997	A	160,33 (118)	5	132	B	
Renault Talisman FDL MY19 Blue dCi 118 kW (160 cv) Auto 8 (Semi: E39AMH6T A6)	1997	A	160,33 (118)	5	132	B	
Renault Talisman FDL MY19 Blue dCi 147 kW (200 cv) Auto (Semi: E39ALH6T A6)	1998	A	199,73 (147)	5	133	B	
Renault Talisman Sport Tourer FDK MY19 Blue dCi 147 kW (200 cv) Auto (Semi: E39ALH6T A6)	1997	A	199,73 (147)	5	132	B	



Marca  
Modelo  
y Versión

Cilindrada  
(cm<sup>3</sup>)  
Cambio (°)  
Potencia  
CV (kW)

Consumo  
(l/100km)  
Emisión CO<sub>2</sub>  
(g/km)  
Clasificación  
Por consumo

Marca Modelo y Versión	Cilindrada (cm <sup>3</sup> )	Cambio (°)	Potencia CV (kW)	Consumo (l/100km)	Emisión CO <sub>2</sub> (g/km)	Clasificación Por consumo	
Renault Talisman Sport Tourer FDK MY19 Blue dCi 110 kW (150 cv) (Semi: E39A7H6T M6 Opc PKSN10 E39A7H6T M6 Opc 4ROUDI)	1749	M	149,46 (110)	5	132	B	
Renault Talisman Sport Tourer FDK MY17 Blue dCi 147 kW (200 cv) Auto (Semi: E37ALH6T A6 Opc PKSN01, E37ALH6T A6 Opc 4ROUDI, EP7ALH6T A6)	1997	A	199,73 (147)	5,1	135	B	
Renault Talisman Sport Tourer FDK MY17 Blue dCi 118 kW (160 cv) Auto (Semi: E37AMH6T M6 Opc PKSN01, E37AMH6T M6 Opc 4ROUDI, EP7AMH6T A6)	1997	A	160,33 (118)	5,1	135	B	
Renault Espace SP5 Blue dCi 118 kW(160cv) EDC 5 plazas (Semi: 4RD SLD AM A7 OPC 4ROUDI)	1997	A	160,33 (118)	5,1	135	B	
Renault Nuevo Kadjar HFE Blue dCi 110kW (150CV) 4x4 (semi: EA3 A76T 4MS)	1749	M	149,46 (110)	5,1	134	C	
Renault Espace SP5 Blue dCi 118 kW(160cv) EDC 5 plazas 4RD (Semi: SLD AM A7 OPC 4ROUDI)	1997	A	160,33 (118)	5,1	135	B	
Renault Talisman Sport Tourer FDK MY19 Blue dCi 118 kW (160 cv) Auto (E39AMH6T A6 Opc PKSN01, E39AMH6T A6 Opc 4ROUDI, EP9AMH6T A6)	1997	A	160,33 (118)	5,1	135	B	
Renault Talisman Sport Tourer FDK MY19 Blue dCi 147 kW (200 cv) Auto E39ALH6T A6 Opc PKSN01, E39ALH6T A6 Opc 4ROUDI, EP9ALH6T A6	1997	A	199,73 (147)	5,1	135	B	

Marca  
Modelo  
y Versión

Cilindrada  
(cm<sup>3</sup>)  
Cambio (°)  
Potencia  
CV (kW)

Consumo  
(l/100km)  
Emisión CO<sub>2</sub>  
(g/km)  
Clasificación  
Por consumo

## Renault

Marca Modelo y Versión	Cilindrada (cm <sup>3</sup> )	Cambio (°)	Potencia CV (kW)	Consumo (l/100km)	Emisión CO <sub>2</sub> (g/km)	Clasificación Por consumo	
Renault Nuevo Kadjar HFE Blue dCi 110kW (150CV) 4x4 (Semi: EA3 A76T 4M - EA4 A76T 4M)	1749	M	149,46 (110)	5,2	138	C	
Renault Nuevo Kadjar HFE Blue dCi 110kW (150CV) 4x4 (semi: EA4 A76T 4MS,EA3 A76T 4MS (Opc. RALU19))	1749	M	149,46 (110)	5,2	138	C	
Renault Espace SP5 Blue dCi 118 kW(160cv) EDC 7 plazas (4RD SLD AM A7 OPC 2P3RAN)	1997	A	160,33 (118)	5,3	141	B	
Renault Espace SP5 Blue dCi 118 kW(160cv) EDC 7 p. (Semi: 4RD SLD AM A7 OPC 4ROUDI)	1997	A	160,33 (118)	5,3	141	B	
Renault Espace SP5 Blue dCi 147 kW (200CV) EDC 5 p. 4RD SLD AL A6 (OPC 4ROUDI) IP AL A8	1997	A	199,73 (147)	5,3	139	B	
Renault Espace SP5 Blue dCi 118 kW(160cv) EDC 5 plazas (Semi: LF AM A 8 SLD AM A7)	1997	A	160,33 (118)	5,3	140	B	
Renault Espace SP5 Blue dCi 147 kW (200CV) EDC 7 p.4RD SLD AL A6 (OPC 4ROUDI + OPC 2P3RAN)	1997	A	199,73 (147)	5,4	142	B	
Renault Espace SP5 Blue dCi 147 kW (200CV) EDC 5 plazas (semi: SLD AL A6)	1997	A	199,73 (147)	5,4	142	B	
Renault Espace SP5 Blue dCi 147 kW (200CV) EDC 7 p.IP AL A8 (OPC 2P3RAN*+ OPC 2P3RAN)	1997	A	199,73 (147)	5,4	142	B	
Renault Nuevo Koleos HZG Blue dCi 110kW (150cv) X-Tronic 4x2 (semi: E2 A7 6T C2P,E3 A7 6T C2P)	1749	A	149,46 (110)	5,4	143	C	
Renault Trafic Combi TRP Combi 9 Energy Blue dCi 88 kW (120 CV) (semi: PGPM1 111SN6 Op PARHAC)	1997	M	119,57 (88)	5,4	149	B	
Renault Trafic Combi TRP Combi 9 Energy Blue dCi 88 kW (120 CV) (PGPM1 111SN6 Op 0P3RAN y Op PARHAC)	1997	M	119,57 (88)	5,4	149	B	
Renault Nuevo Trafic Passenger TRP Passenger Energy Blue dCi 88 kW (120 CV) (semi: PGPE3 111SN6 Op 0P3RAN)	1997	M	119,57 (88)	5,4	149	B	
Renault Nuevo Trafic Passenger TRP Passenger Energy Blue dCi 88 kW (120 CV) (semi: PGPE3 111SN6)	1997	M	119,57 (88)	5,4	149	B	
Renault Nuevo Trafic Passenger TRP Passenger Energy Blue dCi 88 kW (120 CV) (semi: PGPE3 111SN6 Op BQFIXR )	1997	M	119,57 (88)	5,4	149	B	
Renault Nuevo Trafic Passenger TRP Passenger Energy Blue dCi 88 kW (120 CV) (semi: PGPE3 111SN6 Op 0P3RAN Op BQFIXR )	1997	M	119,57 (88)	5,4	149	B	
Renault Trafic Combi TRP Combi 9 Energy Blue dCi 88 kW (120 CV) (semi: PGPM1 111SN6 Op 0P3RAN)	1997	M	119,57 (88)	5,4	149	B	
Renault Trafic Combi TRP Combi 9 Energy Blue dCi 88 kW (120 CV) (semi: PGPM1 111SN6)	1997	M	119,57 (88)	5,4	149	B	
Renault Nuevo Trafic Combi TRP Combi 9 Energy Blue dCi 88 kW (120 CV) (Semi: PGPM1 111SN6 Op PARHAC)	1997	M	119,57 (88)	5,4	149	B	
Renault Nuevo Trafic Combi TRP Combi 9 Energy Blue dCi 88 kW (120 CV) (Semi: PGPM1 111SN6 Op 0P3RAN y Op PARHAC)	1997	M	119,57 (88)	5,4	149	B	
Renault Nuevo Trafic Combi TRP Combi 9 Energy Blue dCi 88 kW (120 CV) (Semi: PGPM1 111SN6)	1997	M	119,57 (88)	5,4	149	B	



Marca Modelo y Versión	Cilindrada (cm <sup>3</sup> )	Cambio (*)	Potencia CV (kW)	Consumo (l/100km)	Emisión CO <sub>2</sub> (g/km)	Clasificación Por consumo
Renault Nuevo Trafic Combi TRP Combi 9 Energy Blue dCi 88 kW (120 CV) (Semi: PGPM1 111SN6 Op 0P3RAN)	1997	M	119,57 (88)	5,4	149	B
Renault Trafic Combi TRP Combi 9 Energy Blue dCi 107 kW (145 CV) (PGPM1 111 L6 Op 0P3RAN Op PARHAC)	1997	M	145,38 (107)	5,5	146	B
Renault Nuevo Trafic Combi TRP Combi 9 Largo Energy Blue dCi 107 kW (145 CV) (Semi: PGPM1 212 L6 Op 0P3RAN Op PARHAC)	1997	M	145,38 (107)	5,5	146	B
Renault Nuevo Trafic Combi TRP Combi 9 Energy Blue dCi 107 kW (145 CV) (Semi: PGPM1 111 L6 Op 0P3RAN Op PARHAC)	1997	M	145,38 (107)	5,5	146	B
Renault Espace SP5 Blue dCi 118 kW(160cv) EDC 7 plazas (Semi:SLD AM A7 OPC 2P3RAN)	1997	A	160,33 (118)	5,5	146	B
Renault Espace SP5 Blue dCi 118 kW(160cv) EDC 7 plazas (Semi: LF AM A 8 OPC 2P3RAN)	1997	A	160,33 (118)	5,5	146	B
Renault Espace SP5 Blue dCi 147 kW (200CV) EDC 7 plazas (Semi:IP AL A8 OPC 2P3RAN)	1997	A	199,73 (147)	5,5	146	B

## Renault

Marca Modelo y Versión	Cilindrada (cm <sup>3</sup> )	Cambio (*)	Potencia CV (kW)	Consumo (l/100km)	Emisión CO <sub>2</sub> (g/km)	Clasificación Por consumo
Renault Espace SP5 Blue dCi 147 kW (200CV) EDC 7 plazas (Semi: SLD AL A6 OPC 2P3RAN)	1997	A	199,73 (147)	5,5	146	B
Renault Talisman FDL MY19 Tce GPF 117 kW (160CV) (Semi: EDC E29NCH6T A7B SL9NCH6T A7L,E39NCH6T A7)	1798	M	158,97 (117)	5,6	132	C
Renault Nuevo Trafic Combi TRP Combi 9 Largo Energy Blue dCi 107 kW (145 CV) (Semi: PGPM1 212 L6 Op PARHAC)	1997	M	145,38 (107)	5,7	150	A
Renault Nuevo Trafic Combi TRP Combi 9 Largo Energy Blue dCi 107 kW (145 CV) (Semi: PGPM1 212 L6)	1997	M	145,38 (107)	5,7	150	A
Renault Nuevo Trafic Combi TRP Combi 9 Largo Energy Blue dCi 107 kW (145 CV) (Semi: PGPM1 212 L6 Op 0P3RAN Op PARHAC)	1997	M	145,38 (107)	5,7	150	A
Renault Nuevo Trafic Combi TRP Combi 9 Largo Energy Blue dCi 107 kW (145 CV) (Semi: PGPM1 212 L6 Op PARHAC)	1997	M	145,38 (107)	5,7	150	B
Renault Nuevo Trafic Combi TRP Combi 9 Largo Energy Blue dCi 107 kW (145 CV) (Semi: PGPM1 212 L6 Op 0P3RAN)	1997	M	145,38 (107)	5,7	150	B
Renault Nuevo Trafic Combi TRP Combi 9 Largo Energy Blue dCi 107 kW (145 CV) (Semi: PGPM1 212 L6 Op 0P3RAN)	1997	M	145,38 (107)	5,7	150	A
Renault Nuevo Trafic Combi TRP Combi 9 Largo Energy Blue dCi 107 kW (145 CV) (Semi:PGPM1 212 L6)	1997	M	145,38 (107)	5,7	150	B
Renault Nuevo Trafic Combi TRP Combi 9 Energy Blue dCi 107 kW (145 CV) (Semi: PGPM1 111 L6 Op PARHAC)	1997	M	145,38 (107)	5,7	150	B
Renault Nuevo Trafic Combi TRP Combi 9 Energy Blue dCi 107 kW (145 CV) (Semi: PGPM1 111 L6 Op 0P3RAN)	1997	M	145,38 (107)	5,7	150	B
Renault Nuevo Trafic Combi TRP Combi 9 Largo Energy Blue dCi 107 kW (145 CV) (Semi:PGPM1 212 L6 Op 0P3RAN Op PARHAC)	1997	M	145,38 (107)	5,7	150	A
Renault Nuevo Trafic Combi TRP Combi 9 Energy Blue dCi 107 kW (145 CV) (Semi: PGPM1 111 L6)	1997	M	145,38 (107)	5,7	150	B
Renault Trafic Combi TRP Combi 9 Largo Energy Blue dCi 107 kW (145 CV) (Semi: PGPM1 212 L6 Op 0P3RAN)	1997	M	145,38 (107)	5,7	150	A
Renault Trafic Combi TRP Combi 9 Largo Energy Blue dCi 107 kW (145 CV) (Semi: PGPM1 212 L6)	1997	M	145,38 (107)	5,7	150	A
Renault Trafic Combi TRP Combi 9 Energy Blue dCi 107 kW (145 CV) (Semi: PGPM1 111 L6)	1997	M	145,38 (107)	5,7	150	B
Renault Trafic Combi TRP Combi 9 Largo Energy Blue dCi 107 kW (145 CV) (PGPM1 212 L6 Op 0P3RAN Op PARHAC)	1997	M	145,38 (107)	5,7	150	A
Renault Trafic Combi TRP Combi 9 Largo Energy Blue dCi 107 kW (145 CV) (Semi: PGPM1 212 L6 Op PARHAC)	1997	M	145,38 (107)	5,7	150	A
Renault Trafic Combi TRP Combi 9 Energy Blue dCi 107 kW (145 CV) (Semi: PGPM1 111 L6 Op PARHAC)	1997	M	145,38 (107)	5,7	150	B
Renault Trafic Combi TRP Combi 9 Energy Blue dCi 107 kW (145 CV) (Semi: PGPM1 111 L6 Op 0P3RAN)	1997	M	145,38 (107)	5,7	150	B
Renault Nuevo Koleos HZG Blue dCi 140kW (190cv) X-Tronic 4x4 (semi: E2 AN 6T C4P,E3 AN 6T C4P y IP AN 6T C4P)	1995	A	190,22 (140)	5,7	150	D

Marca Modelo y Versión	Cilindrada (cm <sup>3</sup> )	Cambio (r)	Potencia CV (kW)	Consumo (l/100km)	Emisión CO <sub>2</sub> (g/km)	Clasificación Por consumo
Renault Trafic SpaceClass TRP Largo Energy dCi 92 kW (125 CV) TT Euro 6 (Semi: PG4 211 125 Op PKSIGN (BUSINESS PREMIUM))	1598	M		125 (92)	5,8	152 A
Renault Trafic SpaceClass TRP Largo Energy dCi 92 kW (125 CV) TT Euro 6 (Semi: PG4 211 125)	1598	M		125 (92)	5,8	152 A
Renault Trafic SpaceClass TRP Largo Energy dCi 92 kW (125 CV) TT Euro 6 (Semi: PG4 211 125 Op BQFIXR)	1598	M		125 (92)	5,8	152 A
Renault Trafic SpaceClass TRP Largo Energy dCi 92 kW (125 CV) TT Euro 6 (Semi: PG4 211 125 Op PKESCA (EVASIÓN))	1598	M		125 (92)	5,8	152 A
Renault Nuevo Trafic Passenger TRP Passenger Largo Energy Blue dCi 88 kW (120 CV) (semi: PGPE3 212SN6 Op 0P3RAN)	1997	M		119,57 (88)	5,8	153 A
Renault Nuevo Trafic Passenger TRP Passenger Largo Energy Blue dCi 88 kW (120 CV) (semi: PGPE3 212SN6)	1997	M		119,57 (88)	5,8	153 A
Renault Trafic Combi TRP Combi 9 Largo Energy Blue dCi 88 kW (120 CV) (semi:PGPM1 212SN6 Op PARHAC)	1997	M		119,57 (88)	5,8	153 B

## Renault

Marca Modelo y Versión	Cilindrada (cm <sup>3</sup> )	Cambio (r)	Potencia CV (kW)	Consumo (l/100km)	Emisión CO <sub>2</sub> (g/km)	Clasificación Por consumo
Renault Trafic Combi TRP Combi 9 Largo Energy Blue dCi 88 kW (120 CV) (semi: PGPM1 212SN6 Op 0P3RAN)	1997	M	119,57 (88)	5,8	153	B
Renault Trafic Combi TRP Combi 9 Largo Energy Blue dCi 88 kW (120 CV) (semi:PGPM1 212SN6)	1997	M	119,57 (88)	5,8	153	B
Renault Nuevo Trafic Passenger TRP Passenger Largo Energy Blue dCi 88 kW (120 CV) (semi: PGPE3 212SN6 Op BQFIXR)	1997	M	119,57 (88)	5,8	153	A
Renault Nuevo Trafic Passenger TRP Passenger Largo Energy Blue dCi 88 kW (120 CV) (PGPE3 212SN6 Op 0P3RAN Op BQFIXR)	1997	M	119,57 (88)	5,8	153	A
Renault Trafic Combi TRP Combi 9 Largo Energy Blue dCi 88 kW (120 CV) (PGPM1 212SN6 Op 0P3RAN y Op PARHAC)	1997	M	119,57 (88)	5,8	153	B
Renault Nuevo Trafic Combi TRP Combi 9 Largo Energy Blue dCi 88 kW (120 CV) (Semi: PGPM1 212SN6 Op 0P3RAN)	1997	M	119,57 (88)	5,8	153	A
Renault Nuevo Trafic Combi TRP Combi 9 Largo Energy Blue dCi 88 kW (120 CV) (Semi: PGPM1 212SN6)	1997	M	119,57 (88)	5,8	153	A
Renault Nuevo Trafic Combi TRP Combi 9 Largo Energy Blue dCi 88 kW (120 CV) (Semi: PGPM1 212SN6 Op 0P3RAN y Op PARHAC)	1997	M	119,57 (88)	5,8	153	A
Renault Nuevo Trafic Combi TRP Combi 9 Largo Energy Blue dCi 88 kW (120 CV) (Semi: PGPM1 212SN6 Op PARHAC)	1997	M	119,57 (88)	5,8	153	A
Renault Scénic SC4 Blue dCi 88 kW (120CV) (Semi: LTD A8M6T EA3 A8M6T 2EA3 A8M6T)	1750	M	119,57 (88)	6	134	E
Renault Scénic SC4 Blue dCi 88 kW (120CV) (Semi: LTD A8M6T, EA3 A8M6T, 2EA3 A8M6T)	1750	M	119,57 (88)	6	134	E
Renault Nuevo Trafic Passenger TRP Passenger Energy Blue dCi 125 kW (170 CV) AUTO (semi: PGPE3 111 MA Op BQFIXR)	1997	A	169,84 (125)	6	158	B
Renault Trafic Combi TRP Combi 9 Energy Blue dCi 125 kW (170 CV) AUTO (semi: PGPM1 111 MA Op PARHAC)	1997	A	169,84 (125)	6	158	B
Renault Nuevo Trafic Passenger TRP Passenger Energy Blue dCi 125 kW (170 CV) AUTO (semi: PGPE3 111 MA Op 0P3RAN)	1997	A	169,84 (125)	6	158	B
Renault Nuevo Trafic Passenger TRP Passenger Energy Blue dCi 125 kW (170 CV) AUTO (semi: PGPE3 111 MA)	1997	A	169,84 (125)	6	158	B
Renault Nuevo Trafic Passenger TRP Passenger Energy Blue dCi 107 kW (145 CV) AUTO (PGPE3 111 LA Op 0P3RAN Op BQFIXR)	1997	A	145,38 (107)	6	158	B
Renault Nuevo Trafic Passenger TRP Passenger Energy Blue dCi 107 kW (145 CV) AUTO (semi: PGPE3 111 LA Op 0P3RAN)	1997	A	145,38 (107)	6	158	B
Renault Nuevo Trafic Passenger TRP Passenger Energy Blue dCi 107 kW (145 CV) AUTO (semi: PGPE3 111 LA Op BQFIXR)	1997	A	145,38 (107)	6	158	B
Renault Nuevo Trafic Passenger TRP Passenger Energy Blue dCi 107 kW (145 CV) AUTO (semi: PGPE3 111 LA)	1997	A	145,38 (107)	6	158	B

Marca Modelo y Versión	Cilindrada (cm <sup>3</sup> )	Cambio (r)	Potencia CV (kW)	Consumo (l/100km)	Emisión CO <sub>2</sub> (g/km)	Clasificación Por consumo
Renault Nuevo Trafic Passenger TRP Passenger Energy Blue dCi 107 kW (145 CV) AUTO (PGPE3 111 LA Op 0P3RAN Op BQFIXR)	1997	A	145,38 (107)	6	158	B
Renault Nuevo Trafic Passenger TRP Passenger Energy Blue dCi 107 kW (145 CV) AUTO (semi: PGPE3 111 LA Op BQFIXR)	1997	A	145,38 (107)	6	158	B
Renault Nuevo Trafic Passenger TRP Passenger Energy Blue dCi 107 kW (145 CV) AUTO (semi: PGPE3 111 LA Op 0P3RAN)	1997	A	145,38 (107)	6	158	B
Renault Nuevo Trafic Passenger TRP Passenger Energy Blue dCi 125 kW (170 CV) AUTO (semi: PGPE3 111 MA Op 0P3RAN Op BQFIXR)	1997	A	169,84 (125)	6	158	B
Renault Trafic Combi TRP Combi 9 Energy Blue dCi 125 kW (170 CV) AUTO (semi: PGPM1 111 MA Op 0P3RAN)	1997	A	169,84 (125)	6	158	B
Renault Trafic Combi TRP Combi 9 Energy Blue dCi 107 kW (145 CV) AUTO (semi: PGPM1 111 LA)	1997	A	145,38 (107)	6	158	B
Renault Trafic Combi TRP Combi 9 Energy Blue dCi 107 kW (145 CV) AUTO (semi: PGPM1 111 LA Op 0P3RAN)	1997	A	145,38 (107)	6	158	B
Renault Trafic Combi TRP Combi 9 Energy Blue dCi 107 kW (145 CV) AUTO (semi: PGPM1 111 LA Op PARHAC)	1997	A	145,38 (107)	6	158	B
Renault Trafic Combi TRP Combi 9 Energy Blue dCi 107 kW (145 CV) AUTO (PGPM1 111 LA Op 0P3RAN Op PARHAC)	1997	A	145,38 (107)	6	158	B

## Renault

Marca Modelo y Versión	Cilindrada (cm <sup>3</sup> )	Cambio (r)	Potencia CV (kW)	Consumo (l/100km)	Emisión CO <sub>2</sub> (g/km)	Clasificación Por consumo
Renault Nuevo Trafic Passenger TRP Passenger Energy Blue dCi 107 kW (145 CV) AUTO (semi: PGPE3 111 LA)	1997	A	145,38 (107)	6	158	B
Renault Trafic Combi TRP Combi 9 Energy Blue dCi 125 kW (170 CV) AUTO (PGPM1 111 MA Op 0P3RAN Op PARHAC)	1997	A	169,84 (125)	6	158	B
Renault Trafic Combi TRP Combi 9 Energy Blue dCi 125 kW (170 CV) AUTO (semi: PGPM1 111 MA)	1997	A	169,84 (125)	6	158	B
Renault Scénic SC4 Blue dCi 88 kW (120CV) (Semi: LTD A8M6T EA3 A8M6T, 2EA3 A8M6T)	1749	M	119,57 (88)	6	134	E
Renault Nuevo Trafic Combi TRP Combi 9 Energy Blue dCi 107 kW (145 CV) AUTO (Semi: PGPM1 111 LA Op 0P3RAN Op PARHAC)	1997	A	145,38 (107)	6	158	B
Renault Nuevo Trafic SpaceClass TRP SpaceClass Energy Blue dCi 107 kW (145 CV) (Semi: PGPE4 111) L6	1997	M	145,38 (107)	6	157	B
Renault Nuevo Trafic Combi TRP Combi 9 Energy Blue dCi 125 kW (170 CV) AUTO (Semi: PGPM1 111 MA Op PARHAC)	1997	A	169,84 (125)	6	158	B
Renault Nuevo Trafic Combi TRP Combi 9 Energy Blue dCi 125 kW (170 CV) AUTO (Semi: PGPM1 111 MA Op 0P3RAN)	1997	A	169,84 (125)	6	158	B
Renault Nuevo Trafic Combi TRP Combi 9 Energy Blue dCi 125 kW (170 CV) AUTO (Semi: PGPM1 111 MA Op 0P3RAN Op PARHAC)	1997	A	169,84 (125)	6	158	B
Renault Nuevo Trafic Combi TRP Combi 9 Energy Blue dCi 107 kW (145 CV) AUTO (Semi: PGPM1 111 LA)	1997	A	145,38 (107)	6	158	B
Renault Scénic SC4 Blue dCi 88 kW (120CV) (semi: LTD A8M6T, EA3 A8M6T, 2EA3 A8M6T)	1749	M	119,57 (88)	6	134	E
Renault Nuevo Trafic Combi TRP Combi 9 Energy Blue dCi 125 kW (170 CV) AUTO (Semi: PGPM1 111 MA)	1997	A	169,84 (125)	6	158	B
Renault Nuevo Trafic Combi TRP Combi 9 Energy Blue dCi 107 kW (145 CV) AUTO (Semi: PGPM1 111 LA Op 0P3RAN Op PARHAC)	1997	A	145,38 (107)	6	158	B
Renault Nuevo Trafic Combi TRP Combi 9 Energy Blue dCi 107 kW (145 CV) AUTO (Semi: PGPM1 111 LA Op PARHAC)	1997	A	145,38 (107)	6	158	B
Renault Nuevo Trafic Combi TRP Combi 9 Energy Blue dCi 107 kW (145 CV) AUTO (Semi: PGPM1 111 LA Op 0P3RAN)	1997	A	145,38 (107)	6	158	B
Renault Koleos HZG Energy dCi 130 kW (175CV) X-Tronic 4x2	1995	A	176,63 (130)	6,2	163	D
Renault Grand Scénic 7p Tce GPF 85kW (115CV) EA1 N9M6T (RTOL20 serie) 2EA1 N9M6T (RTOL20 serie)	1332	M	115,49 (85)	6,2	141	D
Renault Nuevo Trafic SpaceClass TRP SpaceClass Energy Blue dCi 107 kW (145 CV) AUTO (semi: PGPE4 111 LA Op 0P3RAN)	1997	A	145,38 (107)	6,2	165	C
Renault Nuevo Trafic Passenger TRP SpaceClass Energy Blue dCi 107 kW (145 CV) AUTO (semi: PGPE4 111 LA Op 0P3RAN Op BQFIXR)	1997	A	145,38 (107)	6,2	165	C
Renault Nuevo Trafic SpaceClass TRP SpaceClass Energy Blue dCi 107 kW (145 CV) AUTO (semi: PGPE4 111 LA)	1997	A	145,38 (107)	6,2	165	C
Renault Nuevo Trafic SpaceClass TRP SpaceClass Energy Blue dCi 125 kW (170 CV) AUTO (semi: PGPE4 111 MA)	1997	A	169,84 (125)	6,2	165	C



Marca  
Modelo  
y Versión

Cilindrada  
(cm³)  
Cambio (r)  
Potencia  
CV (kW)

Consumo  
(l/100km)  
Emisión CO₂  
(g/km)  
Clasificación  
Por consumo

Renault Nuevo Trafic Passenger TRP SpaceClass Energy Blue dCi 125 kW (170 CV) AUTO (semi: PGPE4 111 MA Op 0P3RAN Op BQFIXR)	1997	A	169,84 (125)	6,2	165	C
Renault Nuevo Trafic Passenger TRP SpaceClass Energy Blue dCi 107 kW (145 CV) AUTO (semi: PGPE4 111 LA Op BQFIXR)	1997	A	145,38 (107)	6,2	165	C
Renault Nuevo Trafic Passenger TRP SpaceClass Energy Blue dCi 125 kW (170 CV) AUTO (semi: PGPE4 111 MA Op BQFIXR)	1997	A	169,84 (125)	6,2	165	C
Renault Nuevo Trafic SpaceClass TRP SpaceClass Energy Blue dCi 125 kW (170 CV) AUTO (semi: PGPE4 111 MA Op 0P3RAN)	1997	A	169,84 (125)	6,2	165	C
Renault Nuevo Master Combi R3P Combi 9 L2H2 3500 Energy Blue dCi 110 kW (150 CV) (semi: TCB 1 223 3M, TCB 1 223 3M Op PARMA1)	2299	M	149,46 (110)	6,2	164	B
Renault Nuevo Master Combi R3P Combi 9 L2H2 3500 Blue dCi 100 kW (135 CV) (semi : TCB 1 223 8M, TCB 1 223 8M Op PARMA1)	2299	M	135,87 (100)	6,2	163	B
Renault Nuevo Master Combi R3P Combi 9 L2H2 3300 Energy Blue dCi 110 kW (150 CV) (semi: TCB 1 222 3M, TCB 1 222 3M Op PARMA1)	2299	M	149,46 (110)	6,2	164	B

Marca  
Modelo  
y Versión

Cilindrada  
(cm³)  
Cambio (r)  
Potencia  
CV (kW)

Consumo  
(l/100km)  
Emisión CO₂  
(g/km)  
Clasificación  
Por consumo

Renault						
Renault Nuevo Master Combi R3P Combi 9 L2H2 3300 Blue dCi 100 kW (135 CV) semi: TCB 1 222 8M, TCB 1 222 8M Op PARMA1)	2299	M	135,87 (100)	6,2	163	B
Renault Nuevo Master Combi R3P Combi 9 L1H1 3300 Energy Blue dCi 110 kW (150 CV) (semi: TCB 1 112 3M, TCB 1 112 3M Op PARMA1)	2299	M	149,46 (110)	6,2	164	B
Renault Nuevo Master Combi R3P Combi 9 L1H1 3300 Blue dCi 100 kW (135 CV) (semi: TCB 1 112 8M, TCB 1 112 8M Op PARMA1)	2299	M	135,87 (100)	6,2	163	B
Renault Nuevo Master Combi R3P Combi 9 L1H1 2800 Energy Blue dCi 110 kW (150 CV) (semi: TCB 1 111 3M, TCB 1 111 3M Op PARMA1)	2299	M	149,46 (110)	6,2	164	B
Renault Nuevo Master Combi R3P Combi 9 L1H1 2800 Blue dCi 100 kW (135 CV) (semi: TCB 1 111 8M , TCB 1 111 8M Op PARMA1)	2299	M	135,87 (100)	6,2	163	B
Renault Nuevo Trafic Combi TRP Combi 9 Largo Energy Blue dCi 107 kW (145 CV) AUTO (Semi: PGPM1 212 LA Op 0P3RAN Op PARHAC)	1997	A	145,38 (107)	6,3	166	B
Renault Nuevo Trafic SpaceClass TRP SpaceClass Largo Energy Blue dCi 125 kW (170 CV) AUTO (semi: PGPE4 211 MA)	1997	A	169,84 (125)	6,3	166	B
Renault Nuevo Trafic SpaceClass TRP SpaceClass Largo Energy Blue dCi 107 kW (145 CV) AUTO (semi: PGPE4 211 LA)	1997	A	145,38 (107)	6,3	166	B
Renault Nuevo Trafic Passenger TRP SpaceClass Largo Energy Blue dCi 107 kW (145 CV) AUTO (semi: PGPE4 211 LA LA Op BQFIXR)	1997	A	145,38 (107)	6,3	166	B
Renault Nuevo Trafic SpaceClass TRP SpaceClass Largo Energy Blue dCi 107 kW (145 CV) AUTO (semi: PGPE4 211 LA Op 0P3RAN)	1997	A	145,38 (107)	6,3	166	B
Renault Nuevo Trafic Passenger TRP SpaceClass Largo Energy Blue dCi 107 kW (145 CV) AUTO (PGPE4 211 LA Op 0P3RAN Op BQFIXR)	1997	A	145,38 (107)	6,3	166	B
Renault Nuevo Trafic SpaceClass TRP SpaceClass Largo Energy Blue dCi 125 kW (170 CV) AUTO (semi: PGPE4 211 MA Op 0P3RAN)	1997	A	169,84 (125)	6,3	166	B
Renault Nuevo Trafic Passenger TRP SpaceClass Largo Energy Blue dCi 125 kW (170 CV) AUTO (PGPE4 211 MA Op 0P3RAN Op BQFIXR )	1997	A	169,84 (125)	6,3	166	B
Renault Nuevo Trafic Passenger TRP SpaceClass Largo Energy Blue dCi 125 kW (170 CV) AUTO (semi: PGPE4 211 MA Op BQFIXR)	1997	A	169,84 (125)	6,3	166	B
Renault Nuevo Trafic Passenger TRP Passenger Largo Energy Blue dCi 125 kW (170 CV) AUTO (semi: PGPE3 212 MA)	1997	A	169,84 (125)	6,3	166	B
Renault Trafic Combi TRP Combi 9 Largo Energy Blue dCi 125 kW (170 CV) AUTO (semi: PGPGPM1 212 MA)	1997	A	169,84 (125)	6,3	166	B
Renault Trafic Combi TRP Combi 9 Largo Energy Blue dCi 107 kW (145 CV) AUTO (semi: PGPM1 212 LA Op 0P3RAN)	1997	M	145,38 (107)	6,3	166	B



Marca Modelo y Versión	Cilindrada (cm <sup>3</sup> )	Cambio (r <sup>1</sup> )	Potencia CV (kW)	Consumo (l/100km)	Emisión CO <sub>2</sub> (g/km)	Clasificación Por consumo
Renault Trafic Combi TRP Combi 9 Largo Energy Blue dCi 107 kW (145 CV) AUTO (semi: PGPM1 212 LA Op PARHAC)	1997	M	145,38 (107)	6,3	166	B
Renault Trafic Combi TRP Combi 9 Largo Energy Blue dCi 107 kW (145 CV) AUTO (PGPM1 212 LA Op 0P3RAN Op PARHAC)	1997	M	145,38 (107)	6,3	166	B
Renault Trafic Combi TRP Combi 9 Largo Energy Blue dCi 125 kW (170 CV) AUTO (PGPGPM1 212 MA Op 0P3RAN Op PARHAC)	1997	A	169,84 (125)	6,3	166	B
Renault Trafic Combi TRP Combi 9 Largo Energy Blue dCi 125 kW (170 CV) AUTO (semi: PG PGPM1 212 MA Op 0P3RAN)	1997	A	169,84 (125)	6,3	166	B
Renault Nuevo Trafic Passenger TRP Passenger Largo Energy Blue dCi 107 kW (145 CV) AUTO (semi:PGPE3 212 LA)	1997	A	145,38 (107)	6,3	166	B
Renault Nuevo Trafic Passenger TRP Passenger Largo Energy Blue dCi 107 kW (145 CV) AUTO (semi: PGPE3 212 LA Op 0P3RAN)	1997	A	145,38 (107)	6,3	166	B
Renault Nuevo Trafic Passenger TRP Passenger Largo Energy Blue dCi 107 kW (145 CV) AUTO (PGPE3 212 LA Op 0P3RAN Op BQFIXR)	1997	A	145,38 (107)	6,3	166	B
Renault Nuevo Trafic Passenger TRP Passenger Largo Energy Blue dCi 125 kW (170 CV) AUTO (PGPE3 212 MA Op 0P3RAN Op BQFIXR)	1997	A	169,84 (125)	6,3	166	B
Renault Nuevo Trafic Passenger TRP Passenger Largo Energy Blue dCi 125 kW (170 CV) AUTO (semi: PGPE3 212 MA Op 0P3RAN)	1997	A	169,84 (125)	6,3	166	B
Renault Nuevo Trafic Passenger TRP Passenger Largo Energy Blue dCi 125 kW (170 CV) AUTO (semi: PGPE3 212 MA Op BQFIXR)	1997	A	169,84 (125)	6,3	166	B
Renault Trafic Combi TRP Combi 9 Largo Energy Blue dCi 125 kW (170 CV) AUTO (semi: PGPGPM1 212 MA Op PARHAC)	1997	A	169,84 (125)	6,3	166	B

## Renault

Marca Modelo y Versión	Cilindrada (cm <sup>3</sup> )	Cambio (r <sup>1</sup> )	Potencia CV (kW)	Consumo (l/100km)	Emisión CO <sub>2</sub> (g/km)	Clasificación Por consumo
Renault Nuevo Trafic Passenger TRP Passenger Largo Energy Blue dCi 107 kW (145 CV) AUTO (semi: PGPE3 212 LA Op BQFIXR)	1997	A	145,38 (107)	6,3	166	B
Renault Trafic Combi TRP Combi 9 Largo Energy Blue dCi 107 kW (145 CV) AUTO (semi: PGPM1 212 LA)	1997	M	145,38 (107)	6,3	166	B
Renault Nuevo Trafic Combi TRP Combi 9 Largo Energy Blue dCi 107 kW (145 CV) AUTO (Semi: PGPM1 212 LA Op PARHAC)	1997	A	145,38 (107)	6,3	166	B
Renault Nuevo Trafic Combi TRP Combi 9 Largo Energy Blue dCi 125 kW (170 CV) AUTO (Semi: PGPM1 212 MA Op 0P3RAN)	1997	A	169,84 (125)	6,3	166	B
Renault Nuevo Trafic Combi TRP Combi 9 Largo Energy Blue dCi 107 kW (145 CV) AUTO (Semi: PGPM1 212 LA)	1997	A	145,38 (107)	6,3	166	B
Renault Nuevo Trafic Combi TRP Combi 9 Largo Energy Blue dCi 125 kW (170 CV) AUTO (Semi: PGPM1 212 MA Op 0P3RAN Op PARHAC)	1997	A	169,84 (125)	6,3	166	B
Renault Nuevo Trafic Combi TRP Combi 9 Largo Energy Blue dCi 125 kW (170 CV) AUTO (Semi: PGPM1 212 MA Op PARHAC)	1997	A	169,84 (125)	6,3	166	B
Renault Nuevo Trafic Combi TRP Combi 9 Largo Energy Blue dCi 107 kW (145 CV) AUTO (Semi:PGPM1 212 LA Op 0P3RAN)	1997	A	145,38 (107)	6,3	166	B
Renault Nuevo Trafic Combi TRP Combi 9 Largo Energy Blue dCi 107 kW (145 CV) AUTO (Semi: PGPM1 212 LA Op 0P3RAN Op PARHAC)	1997	A	145,38 (107)	6,3	166	B
Renault Nuevo Trafic Combi TRP Combi 9 Largo Energy Blue dCi 125 kW (170 CV) AUTO (Semi: PGPM1 212 MA)	1997	A	169,84 (125)	6,3	166	B
Renault Trafic Passenger TRP Largo Energy dCi 88 kW (120 CV) Euro 6c (6 plazas)	1598	M	120,92 (89)	6,4	166	B
Renault Trafic Passenger TRP Energy dCi 88 kW (120 CV) Euro 6c (9 plazas)	1598	M	120,92 (89)	6,4	166	C
Renault Trafic Passenger TRP Energy dCi 88 kW (120 CV) Euro 6c (5 plazas)	1598	M	120,92 (89)	6,4	166	C
Renault Trafic Passenger TRP Largo Energy dCi 88 kW (120 CV) Euro 6c (5 plazas)	1598	M	120,92 (89)	6,4	166	B
Renault Trafic Passenger TRP Energy dCi 88 kW (120 CV) Euro 6c (8 plazas)	1598	M	120,92 (89)	6,4	166	C
Renault Trafic Passenger TRP Energy dCi 88 kW (120 CV) Euro 6c (6 plazas)	1598	M	120,92 (89)	6,4	166	C
Renault Trafic Passenger TRP Largo Energy dCi 88 kW (120 CV) Euro 6c (8 plazas)	1598	M	120,92 (89)	6,4	166	B
Renault Trafic Passenger TRP Largo Energy dCi 88 kW (120 CV) Euro 6c (9 plazas)	1598	M	120,92 (89)	6,4	166	B
Renault Trafic Combi TRP Largo Energy dCi 88 kW (120 CV) Euro 6c (9 plazas)	1598	M	120,92 (89)	6,4	166	B
Renault Trafic Combi TRP Largo Energy dCi 88 kW (120 CV) Euro 6c (8 plazas)	1598	M	120,92 (89)	6,4	166	B

Marca Modelo y Versión	Cilindrada (cm <sup>3</sup> )	Cambio (*)	Potencia CV (kW)	Consumo (l/100km)	Emisión CO <sub>2</sub> (g/km)	Clasificación Por consumo	
Renault Trafic Combi TRP Energy dCi 88 kW (120 CV) Euro 6c (6 plazas)	1598	M	120,92 (89)	6,4	166	C	
Renault Trafic Combi TRP Energy dCi 88 kW (120 CV) Euro 6c (5 plazas)	1598	M	120,92 (89)	6,4	166	C	
Renault Trafic Combi TRP Largo Energy dCi 88 kW (120 CV) Euro 6c (5 plazas)	1598	M	120,92 (89)	6,4	166	B	
Renault Trafic Combi TRP Largo Energy dCi 88 kW (120 CV) Euro 6c (6 plazas)	1598	M	120,92 (89)	6,4	166	B	
Renault Trafic Combi TRP Energy dCi 88 kW (120 CV) Euro 6c (8 plazas)	1598	M	120,92 (89)	6,4	166	C	
Renault Trafic Combi TRP Energy dCi 88 kW (120 CV) Euro 6c (9 plazas)	1598	M	120,92 (89)	6,4	166	C	
Renault Koleos HZG Energy dCi 130 kW (175CV) X-Tronic 4WD	1995	A	176,63 (130)	6,4	168	E	
Renault Talisman Sport Tourer FDK MY19 Tce GPF 165 kW (225CV) (Semi: EDC E39M16T A7 Opc PKSN01 / Opc 4ROUDI, EP9M16T A7)	1798	M	224,18 (165)	7,4	169	F	

## Renault

Marca Modelo y Versión	Cilindrada (cm <sup>3</sup> )	Cambio (*)	Potencia CV (kW)	Consumo (l/100km)	Emisión CO <sub>2</sub> (g/km)	Clasificación Por consumo
Renault Master Combi MAP Combi 9 L2H2 3300 Energy dCi 107 kW (145 CV) - 9 plazas	2299	M	145,38 (107)	7,7	200	B
Renault Master Combi MAP Combi 9 L2H2 3300 Energy dCi 107 kW (145 CV) - 8 plazas	2299	M	145,38 (107)	7,7	200	B
Renault Master Combi MAP Combi 9 L2H2 3300 Energy dCi 120 kW (165 CV) - 9 plazas	2299	M	163,04 (120)	7,7	200	B
Renault Master Combi MAP Combi 9 L2H2 3500 Energy dCi 107 kW (145 CV) - 9 plazas	2299	M	145,38 (107)	7,7	200	B
Renault Master Combi MAP Combi 9 L2H2 3500 Energy dCi 120 kW (165 CV) - 9 plazas	2299	M	163,04 (120)	7,7	200	B
Renault Master Combi MAP Combi 9 L2H2 3300 Energy dCi 120 kW (165 CV) - 8 plazas	2299	M	163,04 (120)	7,7	200	B
Renault Master Combi MAP Combi 9 L2H2 3500 Energy dCi 120 kW (165 CV) - 8 plazas	2299	M	163,04 (120)	7,7	200	B
Renault Master Combi MAP Combi 9 L2H2 3500 Energy dCi 107 kW (145 CV) - 8 plazas	2299	M	145,38 (107)	7,7	200	B

## Renault Trucks

Renault Trucks MASTER 135.30 Combi 9pl.	2299	M	135,96 (100)	6,3	164	B
---	------	---	--------------	-----	-----	---

## Santana

Santana Santana 300 3 Puertas, Hdi, 16V, techo metálico, lona o resina	1560	M	89,76 (66)	5,7	149	G
Santana Santana 350 5 Puertas, Hdi, 16V	1560	M	89,76 (66)	5,7	149	G

## SEAT

SEAT IBIZA 1.6 TDI CR 95CV Start&Stop XCELLENCE Plus s48	1598	M	95,11 (70)	3,7	98	B
SEAT IBIZA 1.6 TDI CR 95CV Start&Stop XCELLENCE s48	1598	M	95,11 (70)	3,7	98	B
SEAT IBIZA 1.6 TDI CR 95CV Start&Stop REFERENCE Plus s48	1598	M	95,11 (70)	3,7	98	B
SEAT IBIZA 1.6 TDI CR 95CV Start&Stop REFERENCE Business s48	1598	M	95,11 (70)	3,7	98	B
SEAT IBIZA 1.6 TDI CR 95CV Start&Stop STYLE Plus s48	1598	M	95,11 (70)	3,7	98	B
SEAT IBIZA 1.6 TDI CR 95CV Start&Stop STYLE s48	1598	M	95,11 (70)	3,7	98	B
SEAT IBIZA 1.6 TDI 70KW FR MY19	1598	M	95,11 (70)	3,8	100	B
SEAT IBIZA 1.6 TDI 70KW STYLE PLUS MY19	1598	M	95,11 (70)	3,8	100	B
SEAT IBIZA 1.6 TDI 70KW XCELLENCE PLUS MY19	1598	M	95,11 (70)	3,8	100	B
SEAT IBIZA 1.6 TDI 70KW STYLE MY19	1598	M	95,11 (70)	3,8	100	B

Marca  
Modelo  
y Versión

Cilindrada  
(cm<sup>3</sup>)  
Cambio (r)  
Potencia  
CV (kW)

Consumo  
(l/100km)  
Emisión CO<sub>2</sub>  
(g/km)  
Clasificación  
Por consumo

SEAT IBIZA 1.6 TDI 70KW XCELLENCE MY19	1598	M	95,11 (70)	3,8	100	B
--	------	---	------------	-----	-----	---

Marca  
Modelo  
y Versión

Cilindrada  
(cm<sup>3</sup>)  
Cambio (r)  
Potencia  
CV (kW)

Consumo  
(l/100km)  
Emisión CO<sub>2</sub>  
(g/km)  
Clasificación  
Por consumo

SEAT						
SEAT IBIZA 1.6 TDI 59KW REFERENCE PLUS MY19	1598	M	80,16 (59)	3,8	100	B
SEAT IBIZA 1.6 TDI 59KW REFERENCE MY19	1598	M	80,16 (59)	3,8	100	B
SEAT IBIZA 1.6 TDI 70KW FR PLUS MY19	1598	M	95,11 (70)	3,8	100	B
SEAT IBIZA 1.6 TDI 70KW REFERENCE PLUS MY19	1598	M	95,11 (70)	3,8	100	B
SEAT IBIZA 1.6 TDI 70KW REFERENCE MY19	1598	M	95,11 (70)	3,8	100	B
SEAT IBIZA 1.6 TDI CR 95CV Start&Stop REFERENCE Business	1598	M	95,11 (70)	3,9	102	B
SEAT IBIZA 1.6 TDI CR 95CV Start&Stop REFERENCE Plus	1598	M	95,11 (70)	3,9	102	B
SEAT IBIZA 1.6 TDI CR 95CV Start&Stop XCELLENCE	1598	M	95,11 (70)	3,9	102	B
SEAT IBIZA 1.6 TDI CR 95CV Start&Stop STYLE	1598	M	95,11 (70)	3,9	102	B
SEAT IBIZA 1.6 TDI CR 95CV Start&Stop STYLE Plus	1598	M	95,11 (70)	3,9	102	B
SEAT IBIZA 1.6 TDI CR 95CV Start&Stop XCELLENCE Plus	1598	M	95,11 (70)	3,9	102	B
SEAT IBIZA 1.6 TDI 70KW FR DCT MY19	1598	A	95,11 (70)	4	105	B
SEAT IBIZA 1.6 TDI 70KW XCELLENCE DCT MY19	1598	A	95,11 (70)	4	105	B
SEAT IBIZA 1.6 TDI 70KW XCELLENCE PLUS DCT MY19	1598	A	95,11 (70)	4	105	B
SEAT LEON 1.6 TDI 85KW S/S REFERENCE PLUS MY18	1598	M	115,49 (85)	4	105	B
SEAT IBIZA 1.6 TDI 70KW FR PLUS DCT MY19	1598	A	95,11 (70)	4	105	B
SEAT LEON 1.6 TDI 85KW S/S STYLE MY18	1598	M	115,49 (85)	4	105	B
SEAT LEON 1.6 TDI 85KW S/S STYLE VISIO NAV MY18	1598	M	115,49 (85)	4	105	B
SEAT LEON 1.6 TDI 85KW S/S STYLE VISIO ED DCT MY19	1598	A	115,49 (85)	4	106	B
SEAT LEON 1.6 TDI 85KW S/S STYLE ST DCT MY19	1598	A	115,49 (85)	4	106	A
SEAT LEON 1.6 TDI 85KW S/S STYLE DCT MY19	1598	A	115,49 (85)	4	106	B
SEAT LEON 1.6 TDI 85KW S/S STYLE VISIO MY18	1598	M	115,49 (85)	4	105	B
SEAT LEON 1.6 TDI 85KW S/S STYLE EDITION ST DCT MY19	1598	A	115,49 (85)	4	106	A
SEAT LEON 1.6 TDI 85KW S/S STYLE ED NAV ST DCT MY19	1598	A	115,49 (85)	4	106	A
SEAT LEON 1.6 TDI 85KW S/S STYLE VISIO ED NAV DCT MY19	1598	A	115,49 (85)	4	106	B
SEAT Arona 1.6 TDI CR 95CV St&Sp REFERENCE EDITION Ecomotive s48	1598	M	95,11 (70)	4	106	B
SEAT Arona 1.6 TDI CR 95CV St&Sp XCELLENCE EDITION Ecomotive s48	1598	M	95,11 (70)	4,1	106	B
SEAT Arona 1.6 TDI CR 95CV St&Sp XCELLENCE Ecomotive s48	1598	M	95,11 (70)	4,1	106	B



Marca  
Modelo  
y Versión

Cilindrada  
(cm³)  
Cambio (r)  
Potencia  
CV (kW)

Consumo  
(l/100km)  
Emisión CO₂  
(g/km)  
Clasificación  
Por consumo

Marca  
Modelo  
y Versión

Cilindrada  
(cm³)  
Cambio (r)  
Potencia  
CV (kW)

Consumo  
(l/100km)  
Emisión CO₂  
(g/km)  
Clasificación  
Por consumo

## SEAT

SEAT Arona 1.6 TDI CR 95CV St&Sp STYLE Ecomotive s48	1598	M	95,11 (70)	4,1	106	B
SEAT Arona 1.6 TDI CR 95CV St&Sp STYLE EDITION Ecomotive s48	1598	M	95,11 (70)	4,1	106	B
SEAT Arona 1.6 TDI CR 95CV St&Sp STYLE EDITION Ecomotive	1598	M	95,11 (70)	4,1	108	B
SEAT Arona 1.6 TDI CR 95CV St&Sp STYLE Ecomotive	1598	M	95,11 (70)	4,1	108	B
SEAT Arona 1.6 TDI CR 95CV St&Sp XCELLENCE Ecomotive	1598	M	95,11 (70)	4,1	108	B
SEAT Arona 1.6 TDI CR 95CV St&Sp XCELLENCE EDITION Ecomotive	1598	M	95,11 (70)	4,1	108	B
SEAT Arona 1.6 TDI CR 95CV St&Sp REFERENCE EDITION Ecomotive	1598	M	95,11 (70)	4,1	108	B
SEAT LEON 1.6 TDI 85KW S/S STYLE ADVANCED NAV S MY18	1598	M	115,49 (85)	4,1	108	A
SEAT LEON 1.6 TDI 85KW S/S STYLE ADVANCED ST MY18	1598	M	115,49 (85)	4,1	108	A
SEAT LEON 1.6 TDI 85KW S/S STYLE ST MY18	1598	M	115,49 (85)	4,1	108	A
SEAT IBIZA 1.6 TDI 85KW XCELLENCE PLUS MY19	1598	M	115,49 (85)	4,1	111	B
SEAT IBIZA 1.6 TDI 85KW STYLE MY19	1598	M	115,49 (85)	4,1	111	B
SEAT IBIZA 1.6 TDI 85KW FR PLUS MY19	1598	M	115,49 (85)	4,1	111	B
SEAT IBIZA 1.6 TDI 85KW XCELLENCE MY19	1598	M	115,49 (85)	4,1	111	B
SEAT IBIZA 1.6 TDI 85KW STYLE PLUS MY19	1598	M	115,49 (85)	4,1	111	B
SEAT LEON 1.6 TDI 85KW S/S REFERENCE ADVANCED S MY18	1598	M	115,49 (85)	4,1	108	A
SEAT IBIZA 1.6 TDI 85KW FR MY19	1598	M	115,49 (85)	4,1	111	B
SEAT LEON 1.6 TDI 85KW S/S STYLE MY19	1598	M	115,49 (85)	4,2	109	B
SEAT LEON 1.6 TDI 85KW S/S STYLE VISIO ED NAV MY19	1598	M	115,49 (85)	4,2	109	B
SEAT LEON 1.6 TDI 85KW S/S REFERENCE EDITION ST MY19	1598	M	115,49 (85)	4,2	109	A
SEAT LEON 1.6 TDI 85KW S/S STYLE ST MY19	1598	M	115,49 (85)	4,2	109	A
SEAT LEON 1.6 TDI 85KW S/S STYLE VISIO EDITION MY19	1598	M	115,49 (85)	4,2	109	B
SEAT LEON 1.6 TDI 85KW S/S STYLE EDITION ST MY19	1598	M	115,49 (85)	4,2	109	A
SEAT LEON 1.6 TDI 85KW S/S STYLE EDITION NAV ST MY19	1598	M	115,49 (85)	4,2	109	A
SEAT LEON 1.6 TDI 85KW S/S REFERENCE ST MY19	1598	M	115,49 (85)	4,2	109	A
SEAT LEON 1.6 TDI 85KW S/S REFERENCE EDITION MY19	1598	M	115,49 (85)	4,2	109	B
SEAT LEON 1.6 TDI 85KW S/S REFERENCE MY19	1598	M	115,49 (85)	4,2	109	B
SEAT LEON 1.6 TDI CR 85KW (115cv) St&Sp STYLE	1598	M	115,49 (85)	4,2	109	B

## SEAT

SEAT LEON ST 1.6 TDI CR 85kW (115cv) St&Sp STYLE EDITION con NAVI	1600	M	115,49 (85)	4,2	109	A
SEAT LEON 1.6 TDI CR 85kW (115cv) St&Sp STYLE VISIO EDITION con NAVI	1598	M	115,49 (85)	4,2	109	B
SEAT LEON 1.6 TDI CR 85kW (115cv) St&Sp STYLE VISIO EDITION	1598	M	115,49 (85)	4,2	109	B
SEAT LEON ST 1.6 TDI CR 85kW (115cv) St&Sp STYLE	1598	M	115,49 (85)	4,2	109	A
SEAT LEON ST 1.6 TDI CR 85kW (115cv) St&Sp STYLE EDITION	1599	M	115,49 (85)	4,2	109	A
SEAT Arona 1.6 TDI CR 95 CV DSG-7 St&Sp XCELLENCE Ecomotive	1598	A	95,11 (70)	4,2	109	B
SEAT Arona 1.6 TDI CR 95 CV DSG-7 St&Sp XCELLENCE EDITION Ecomotive	1598	A	95,11 (70)	4,2	109	B
SEAT Arona 1.6 TDI CR 95 CV DSG-7 St&Sp STYLE EDITION Ecomotive	1598	A	95,11 (70)	4,2	109	B
SEAT Arona 1.6 TDI CR 95 CV DSG-7 St&Sp STYLE Ecomotive	1598	A	95,11 (70)	4,2	109	B
SEAT LEON ST 2.0 TDI CR 150cv St&Sp STYLE	1968	M	149,46 (110)	4,2	111	A
SEAT LEON ST 2.0 TDI CR 150cv St&Sp STYLE EDITION con NAVI	1968	M	149,46 (110)	4,2	111	A
SEAT LEON ST 2.0 TDI CR 150cv St&Sp STYLE EDITION	1968	M	149,46 (110)	4,2	111	A
SEAT Leon Sportourer ST 2.0 TDI CR 150cv St&Sp STYLE EDITION con NAVI s48	1968	M	149,46 (110)	4,2	111	A
SEAT Leon Sportourer ST 2.0 TDI CR 110 Kw (150cv) St&Sp XCELLENCE EDITION PLUS s48	1968	M	149,46 (110)	4,2	111	A
SEAT Leon Sportourer ST 2.0 TDI CR 110 Kw (150cv) St&Sp XCELLENCE s48	1968	M	149,46 (110)	4,2	111	A
SEAT Leon Sportourer ST 2.0 TDI CR 110 Kw (150cv) St&Sp FR FAST EDITION s48	1968	M	149,46 (110)	4,2	111	A
SEAT Leon Sportourer ST 2.0 TDI CR 150cv St&Sp STYLE EDITION s48	1968	M	149,46 (110)	4,2	111	A
SEAT Leon Sportourer ST 2.0 TDI CR 110 Kw (150cv) St&Sp FR FAST EDITION PLUS s48	1968	M	149,46 (110)	4,2	111	A
SEAT Leon Sportourer ST 2.0 TDI CR 150cv St&Sp STYLE s48	1968	M	149,46 (110)	4,2	111	A
SEAT Leon Sportourer ST 1.6 TDI CR 85kW (115cv) St&Sp STYLE s48	1598	M	115,49 (85)	4,2	109	A
SEAT Leon Sportourer ST 1.6 TDI CR 85kW (115cv) St&Sp STYLE EDITION con NAVI s48	1598	M	115,49 (85)	4,2	109	A
SEAT Arona 1.6 TDI CR 95 CV DSG-7 St&Sp XCELLENCE Ecomotive s48	1598	A	95,11 (70)	4,2	107	B
SEAT Arona 1.6 TDI CR 95 CV DSG-7 St&Sp XCELLENCE EDITION Ecomotive s48	1598	A	95,11 (70)	4,2	107	B

Marca  
Modelo  
y Versión

Cilindrada  
(cm<sup>3</sup>)  
Cambio (r)  
Potencia  
CV (kW)

Consumo  
(l/100km)  
Emisión CO<sub>2</sub>  
(g/km)  
Clasificación  
Por consumo

SEAT Arona 1.6 TDI CR 95 CV DSG-7 St&Sp STYLE EDITION Ecomotive s48	1598	A	95,11 (70)	4,2	107	B
SEAT LEON 1.6 TDI CR 85kW (115cv) St&Sp STYLE VISIO EDITION s48	1598	M	115,49 (85)	4,2	109	B
SEAT Arona 1.6 TDI CR 95 CV DSG-7 St&Sp STYLE Ecomotive s48	1598	A	95,11 (70)	4,2	107	B
SEAT LEON 1.6 TDI CR 85kW (115cv) St&Sp STYLE s48	1598	M	115,49 (85)	4,2	109	B
SEAT LEON 1.6 TDI CR 85kW (115cv) St&Sp STYLE VISIO EDITION con NAVI s48	1598	M	115,49 (85)	4,2	109	B

Marca  
Modelo  
y Versión

Cilindrada  
(cm<sup>3</sup>)  
Cambio (r)  
Potencia  
CV (kW)

Consumo  
(l/100km)  
Emisión CO<sub>2</sub>  
(g/km)  
Clasificación  
Por consumo

## SEAT

SEAT Leon Sportourer ST 1.6 TDI CR 85kW (115cv) St&Sp STYLE EDITION s48	1598	M	115,49 (85)	4,2	109	A
SEAT Leon Sportourer ST 2.0 TDI CR 150cv St&Sp STYLE	1968	M	149,46 (110)	4,2	111	A
SEAT Leon Sportourer ST 1.6 TDI CR 85kW (115cv) St&Sp STYLE EDITION	1599	M	115,49 (85)	4,2	109	A
SEAT Leon Sportourer ST 1.6 TDI CR 85kW (115cv) St&Sp STYLE EDITION con NAVI	1600	M	115,49 (85)	4,2	109	A
SEAT Leon Sportourer ST 2.0 TDI CR 150cv St&Sp STYLE EDITION con NAVI	1968	M	149,46 (110)	4,2	111	A
SEAT Leon Sportourer ST 2.0 TDI CR 150cv St&Sp STYLE EDITION	1968	M	149,46 (110)	4,2	111	A
SEAT Leon Sportourer ST 1.6 TDI CR 85kW (115cv) St&Sp STYLE	1598	M	115,49 (85)	4,2	109	A
SEAT Leon Sportstourer 2.0 TDI CR 110 Kw (150cv) St&Sp XCELLENCE EDITION PLUS s48	1968	M	149,46 (110)	4,2	111	A
SEAT Leon Sportstourer 1.6 TDI CR 85kW (115cv) St&Sp STYLE EDITION con NAVI s48	1598	M	115,49 (85)	4,2	109	A
SEAT Leon Sportstourer 1.6 TDI CR 85kW (115cv) St&Sp STYLE s48	1598	M	115,49 (85)	4,2	109	A
SEAT Leon Sportstourer 2.0 TDI CR 110 Kw (150cv) St&Sp FR FAST EDITION PLUS s48	1968	M	149,46 (110)	4,2	111	A
SEAT Leon Sportstourer 2.0 TDI CR 150cv St&Sp STYLE s48	1968	M	149,46 (110)	4,2	111	A
SEAT Leon Sportstourer 2.0 TDI CR 110 Kw (150cv) St&Sp FR FAST EDITION s48	1968	M	149,46 (110)	4,2	111	A
SEAT Leon Sportstourer 2.0 TDI CR 150cv St&Sp STYLE EDITION s48	1968	M	149,46 (110)	4,2	111	A
SEAT Leon Sportstourer 2.0 TDI CR 150cv St&Sp STYLE EDITION con NAVI s48	1968	M	149,46 (110)	4,2	111	A
SEAT Leon Sportstourer 2.0 TDI CR 110 Kw (150cv) St&Sp XCELLENCE s48	1968	M	149,46 (110)	4,2	111	A
SEAT Leon Sportstourer 1.6 TDI CR 85kW (115cv) St&Sp STYLE EDITION s48	1598	M	115,49 (85)	4,2	109	A
SEAT Leon Sportourer ST 2.0 TDI CR 110 Kw (150cv) St&Sp XCELLENCE	1968	M	149,46 (110)	4,3	113	B
SEAT Leon Sportourer ST 2.0 TDI CR 110 Kw (150cv) St&Sp XCELLENCE EDITION PLUS	1968	M	149,46 (110)	4,3	113	B
SEAT Leon Sportourer ST 2.0 TDI CR 110 Kw (150cv) St&Sp FR	1968	M	149,46 (110)	4,3	113	B
SEAT Leon Sportourer ST 2.0 TDI CR 110 Kw (150cv) St&Sp FR EDITION PLUS	1968	M	149,46 (110)	4,3	113	B
SEAT LEON 2.0 TDI CR 110kW (150cv) St&Sp XCELLENCE EDITION PLUS s48	1968	M	149,46 (110)	4,3	113	B
SEAT LEON 2.0 TDI CR 110kW (150cv) St&Sp XCELLENCE s48	1968	M	149,46 (110)	4,3	113	B



Marca Modelo y Versión	Cilindrada (cm <sup>3</sup> )	Cambio (*)	Potencia CV (kW)	Consumo (l/100km)	Emisión CO <sub>2</sub> (g/km)	Clasificación Por consumo
SEAT LEON 2.0 TDI CR 110kw (150cv) DSG-6 St&Sp XCELLENCE s48	1968	A	149,46 (110)	4,3	112	B
SEAT LEON 2.0 TDI CR 110kW (150cv) St&Sp FR FAST EDITION s48	1968	M	149,46 (110)	4,3	113	B
SEAT LEON 2.0 TDI CR 110kW (150cv) DSG-7 St&Sp FR FAST EDITION s48	1968	A	149,46 (110)	4,3	112	B
SEAT LEON 2.0 TDI CR 110kW (150cv) DSG-7 St&Sp FR EDITION PLUS s48	1968	A	149,46 (110)	4,3	112	B
SEAT LEON 2.0 TDI CR 110kW (150cv) St&Sp STYLE VISIO EDITION con NAVI s48	1968	M	149,46 (110)	4,3	113	B

## SEAT

Marca Modelo y Versión	Cilindrada (cm <sup>3</sup> )	Cambio (*)	Potencia CV (kW)	Consumo (l/100km)	Emisión CO <sub>2</sub> (g/km)	Clasificación Por consumo
SEAT LEON 2.0 TDI CR 110kW (150cv) St&Sp STYLE VISIO EDITION s48	1968	M	149,46 (110)	4,3	113	B
SEAT LEON 2.0 TDI CR 110kW (150cv) St&Sp STYLE s48	1968	M	149,46 (110)	4,3	113	B
SEAT LEON 2.0 TDI CR 110kw (150cv) DSG-6 St&Sp XCELLENCE EDITION PLUS s48	1968	A	149,46 (110)	4,3	112	B
SEAT LEON 2.0 TDI CR 110kW (150cv) St&Sp FR EDITION PLUS s48	1968	M	149,46 (110)	4,3	113	B
SEAT Arona 1.6 TDI 85KW FR ECOMOTIVE MY19	1598	M	115,49 (85)	4,3	114	C
SEAT Arona 1.6 TDI 85KW FR EDITION ECO MY19	1598	M	115,49 (85)	4,3	114	C
SEAT Arona 1.6 TDI 85KW XCELLENCE ECOMOTIVE MY19	1598	M	115,49 (85)	4,3	114	C
SEAT Arona 1.6 TDI 85KW XCELLENCE EDITION ECO MY19	1598	M	115,49 (85)	4,3	114	C
SEAT Arona 1.6 TDI 70KW XCELLENCE EDITION ECO MY19	1598	M	95,11 (70)	4,3	113	C
SEAT Arona 1.6 TDI 70KW STYLE EDITION ECO MY19	1598	M	95,11 (70)	4,3	113	C
SEAT Arona 1.6 TDI 70KW XCELLENCE ECOMOTIVE MY19	1598	M	95,11 (70)	4,3	113	C
SEAT Arona 1.6 TDI 85KW STYLE EDITION ECO MY19	1598	M	115,49 (85)	4,3	114	C
SEAT Arona 1.6 TDI 85KW STYLE ECOMOTIVE MY19	1598	M	115,49 (85)	4,3	114	C
SEAT Arona 1.6 TDI 70KW STYLE ECOMOTIVE MY19	1598	M	95,11 (70)	4,3	113	C
SEAT Arona 1.6 TDI 70KW REFERENCE EDITION ECOMOTIVE MY19	1598	M	95,11 (70)	4,3	113	C
SEAT LEON 2.0 TDI CR 110kW (150cv) St&Sp STYLE	1968	M	149,46 (110)	4,3	113	B
SEAT LEON 2.0 TDI CR 110kW (150cv) St&Sp STYLE VISIO EDITION	1968	M	149,46 (110)	4,3	113	B
SEAT LEON 2.0 TDI CR 110kW (150cv) St&Sp STYLE VISIO EDITION con NAVI	1968	M	149,46 (110)	4,3	113	B
SEAT LEON ST 2.0 TDI CR 110 Kw (150cv) St&Sp FR EDITION PLUS	1968	M	149,46 (110)	4,3	113	B
SEAT LEON ST 2.0 TDI CR 110 Kw (150cv) St&Sp XCELLENCE	1968	M	149,46 (110)	4,3	113	B
SEAT LEON ST 2.0 TDI CR 110 Kw (150cv) St&Sp FR	1968	M	149,46 (110)	4,3	113	B
SEAT LEON ST 2.0 TDI CR 110 Kw (150cv) St&Sp XCELLENCE EDITION PLUS	1968	M	149,46 (110)	4,3	113	B
SEAT LEON 2.0 TDI CR 110kW (150cv) St&Sp FR EDITION PLUS	1968	M	149,46 (110)	4,3	113	B
SEAT LEON 2.0 TDI CR 110kW (150cv) St&Sp FR	1968	M	149,46 (110)	4,3	113	B
SEAT LEON 2.0 TDI CR 110kW (150cv) St&Sp XCELLENCE	1968	M	149,46 (110)	4,3	113	B
SEAT LEON 2.0 TDI CR 110kW (150cv) St&Sp XCELLENCE EDITION PLUS	1968	M	149,46 (110)	4,3	113	B
SEAT LEON 2.0 TDI CR 110kw (150cv) DSG-6 St&Sp XCELLENCE	1968	A	149,46 (110)	4,4	115	B
SEAT LEON 2.0 TDI CR 110kw (150cv) DSG-6 St&Sp XCELLENCE EDITION PLUS	1968	A	149,46 (110)	4,4	115	B

Marca  
Modelo  
y Versión

Cilindrado  
(cm³)  
Cambio (r)  
Potencia  
CV (kW)  
Consumo  
(l/100km)  
Emisión CO₂  
(g/km)  
Clasificación  
Por consumo

Marca  
Modelo  
y Versión

Cilindrado  
(cm³)  
Cambio (r)  
Potencia  
CV (kW)  
Consumo  
(l/100km)  
Emisión CO₂  
(g/km)  
Clasificación  
Por consumo

## SEAT

SEAT LEON 2.0 TDI CR 110kW (150cv) DSG-7 St&Sp FR EDITION PLUS	1968	A	149,46 (110)	4,4	115	B
SEAT LEON 2.0 TDI CR 110kW (150cv) DSG-7 St&Sp FR	1968	A	149,46 (110)	4,4	115	B
SEAT Arona 1.6 TDI 70KW XCELLENCE ED ECO DCT MY19	1598	A	95,11 (70)	4,4	115	C
SEAT LEON 2.0 TDI 135KW S/S FR EDITION ST DCT MY19	1968	A	183,42 (135)	4,4	117	B
SEAT Arona 1.6 TDI 70KW XCELLENCE ECOMOTIVE DCT MY19	1598	A	95,11 (70)	4,4	115	C
SEAT LEON 2.0 TDI 110KW S/S FR ED DCT MY19	1968	A	149,46 (110)	4,4	115	B
SEAT LEON 2.0 TDI 135KW S/S FR ST DCT MY19	1968	A	183,42 (135)	4,4	117	B
SEAT LEON 2.0 TDI 110KW S/S FR LIMITED EDITION SC MY18	1968	M	149,46 (110)	4,4	112	B
SEAT LEON 2.0 TDI 110KW S/S FR DCT MY19	1968	A	149,46 (110)	4,4	115	B
SEAT Arona 1.6 TDI 70KW STYLE ECOMOTIVE DCT MY19	1598	A	95,11 (70)	4,4	115	C
SEAT Arona 1.6 TDI 70KW STYLE EDITION ECO DCT MY19	1598	A	95,11 (70)	4,4	115	C
SEAT Ateca 1.6 TDI CR 115CV St&Sp REFERENCE Ecomotive s48	1598	M	115,49 (85)	4,4	115	B
SEAT Leon Sportourer ST 2.0 TDI CR 110kW (150cv) DSG-7 St&Sp XCELLENCE EDITION PLUS s48	1968	A	149,46 (110)	4,4	115	B
SEAT Ateca 1.6 TDI CR 115CV St&Sp XCELLENCE Ecomotive s48	1598	M	115,49 (85)	4,4	115	B
SEAT Ateca 1.6 TDI CR 115CV St&Sp STYLE Ecomotive s48	1598	M	115,49 (85)	4,4	115	B
SEAT Ateca 1.6 TDI CR 115CV St&Sp XCELLENCE EDITION Ecomotive s48	1598	M	115,49 (85)	4,4	115	B
SEAT Ateca 1.6 TDI CR 115CV St&Sp REFERENCE EDITION Ecomotive s48	1598	M	115,49 (85)	4,4	115	B
SEAT Leon Sportourer ST 2.0 TDI CR 110kW (150cv) DSG-7 St&Sp FR FAST EDITION s48	1968	A	149,46 (110)	4,4	115	B
SEAT Leon Sportourer ST 2.0 TDI CR 110kW (150cv) DSG-7 St&Sp FR FAST EDITION PLUS s48	1968	A	149,46 (110)	4,4	115	B
SEAT Ateca 1.6 TDI CR 115CV St&Sp STYLE EDITION Ecomotive s48	1598	M	115,49 (85)	4,4	115	B
SEAT Leon Sportourer ST 2.0 TDI CR 110kW (150cv) DSG-7 St&Sp XCELLENCE s48	1968	A	149,46 (110)	4,4	115	B
SEAT Leon Sportstourer 2.0 TDI CR 110kW (150cv) DSG-7 St&Sp XCELLENCE s48	1968	A	149,46 (110)	4,4	115	B
SEAT Leon Sportstourer 2.0 TDI CR 110kW (150cv) DSG-7 St&Sp XCELLENCE EDITION PLUS s48	1968	A	149,46 (110)	4,4	115	B
SEAT Leon Sportstourer 2.0 TDI CR 110kW (150cv) DSG-7 St&Sp FR FAST EDITION PLUS s48	1968	A	149,46 (110)	4,4	115	B
SEAT Leon Sportstourer 2.0 TDI CR 110kW (150cv) DSG-7 St&Sp FR FAST EDITION s48	1968	A	149,46 (110)	4,4	115	B
SEAT Leon Sportourer ST 2.0 TDI CR 110kW (150cv) DSG-7 St&Sp FR	1968	A	149,46 (110)	4,5	117	B

SEAT Leon Sportourer ST 2.0 TDI CR 110kW (150cv) DSG-7 St&Sp XCELLENCE	1968	A	149,46 (110)	4,5	117	B
SEAT Leon Sportourer ST 2.0 TDI CR 110kW (150cv) DSG-7 St&Sp FR EDITION PLUS	1968	A	149,46 (110)	4,5	117	B





Marca  
Modelo  
y Versión

Cilindrada  
(cm<sup>3</sup>)  
Cambio (r)  
Potencia  
CV (kW)

Consumo  
(l/100km)  
Emisión CO<sub>2</sub>  
(g/km)  
Clasificación  
Por consumo

Marca  
Modelo  
y Versión

Cilindrada  
(cm<sup>3</sup>)  
Cambio (r)  
Potencia  
CV (kW)

Consumo  
(l/100km)  
Emisión CO<sub>2</sub>  
(g/km)  
Clasificación  
Por consumo

## SEAT

SEAT Leon Sportourer ST 2.0 TDI CR 110kW (150cv) DSG-7 St&Sp XCELLENCE EDITION PLUS	1968	A	149,46 (110)	4,5	117	B
SEAT LEON ST 2.0 TDI CR 110kW (150cv) DSG-7 St&Sp FR	1968	A	149,46 (110)	4,5	117	B
SEAT LEON ST 2.0 TDI CR 110kW (150cv) DSG-7 St&Sp XCELLENCE EDITION PLUS	1968	A	149,46 (110)	4,5	117	B
SEAT LEON ST 2.0 TDI CR 110kW (150cv) DSG-7 St&Sp XCELLENCE	1968	A	149,46 (110)	4,5	117	B
SEAT LEON ST 2.0 TDI CR 110kW (150cv) DSG-7 St&Sp FR EDITION PLUS	1968	A	149,46 (110)	4,5	117	B
SEAT LEON 2.0 TDI 110KW S/S FR DCT MY18	1968	A	149,46 (110)	4,5	117	C
SEAT LEON 2.0 TDI 110KW S/S FR PLUS DCT MY18	1968	A	149,46 (110)	4,5	117	C
SEAT LEON 2.0 TDI 110KW S/S FR ST DCT MY18	1968	A	149,46 (110)	4,5	117	B
SEAT LEON 2.0 TDI 110KW S/S FR ST DCT MY19	1968	A	149,46 (110)	4,5	117	B
SEAT LEON 2.0 TDI 110KW S/S FR ADVANCED ST DCT MY18	1968	A	149,46 (110)	4,5	117	B
SEAT LEON 2.0 TDI 110KW S/S FR EDITION ST DCT MY19	1968	A	149,46 (110)	4,5	117	B
SEAT Ateca 1.6 TDI CR 115CV St&Sp REFERENCE EDITION Ecomotive	1598	M	115,49 (85)	4,6	120	B
SEAT Ateca 1.6 TDI CR 115CV St&Sp STYLE EDITION Ecomotive	1598	M	115,49 (85)	4,6	120	B
SEAT Ateca 1.6 TDI CR 115CV St&Sp XCELLENCE EDITION Ecomotive	1598	M	115,49 (85)	4,6	120	B
SEAT Ateca 1.6 TDI CR 115CV St&Sp XCELLENCE Ecomotive	1598	M	115,49 (85)	4,6	120	B
SEAT Ateca 1.6 TDI CR 115CV St&Sp STYLE Ecomotive	1598	M	115,49 (85)	4,6	120	B
SEAT Ateca 1.6 TDI CR 115CV St&Sp REFERENCE Ecomotive	1598	M	115,49 (85)	4,6	120	B
SEAT Ateca 1.6 TDI 85KW S/S XCELLENCE ECOMOTIVE MY19	1598	M	115,49 (85)	4,6	120	B
SEAT Ateca 1.6 TDI 85KW S/S STYLE EDITION ECO MY19	1598	M	115,49 (85)	4,6	120	B
SEAT Ateca 1.6 TDI 85KW S/S REFERENCE ECOMOTIVE MY19	1598	M	115,49 (85)	4,6	120	B
SEAT Ateca 1.6 TDI 85KW S/S REFERENCE EDITION ECO MY19	1598	M	115,49 (85)	4,6	120	B
SEAT Ateca 1.6 TDI 85KW S/S STYLE ECOMOTIVE MY19	1598	M	115,49 (85)	4,6	120	B
SEAT Ateca 1.6 TDI 85KW S/S XCELLENCE ED. MY19	1598	M	115,49 (85)	4,6	120	B
SEAT Ateca 2.0 TDI 110KW S/S XCELLENCE ED DCT MY19	1968	A	149,46 (110)	4,7	123	C
SEAT Ateca 2.0 TDI 110KW S/S FR DCT MY19	1968	A	149,46 (110)	4,7	123	C
SEAT Ateca 2.0 TDI 110KW S/S FR EDITION DCT MY19	1968	A	149,46 (110)	4,7	123	C
SEAT Ateca 2.0 TDI 110KW S/S XCELLENCE EDITION MY19	1968	M	149,46 (110)	4,7	124	C
SEAT Ateca 2.0 TDI 110KW S/S FR EDITION MY19	1968	M	149,46 (110)	4,7	124	C

## SEAT

SEAT Ateca 2.0 TDI 110KW S/S XCELLENCE DCT MY19	1968	A	149,46 (110)	4,7	123	C
SEAT Ateca 2.0 TDI 110KW S/S XCELLENCE MY19	1968	M	149,46 (110)	4,7	124	C
SEAT Ateca 2.0 TDI 110KW S/S STYLE MY19	1968	M	149,46 (110)	4,7	124	C
SEAT Ateca 2.0 TDI 110KW S/S STYLE DCT MY19	1968	A	149,46 (110)	4,7	123	C
SEAT Ateca 2.0 TDI 110KW S/S FR MY19	1968	M	149,46 (110)	4,7	124	C
SEAT Ateca 2.0 TDI 110KW S/S STYLE EDITION DCT MY19	1968	A	149,46 (110)	4,7	123	C
SEAT Ateca 2.0 TDI 110KW S/S STYLE EDITION MY19	1968	M	149,46 (110)	4,7	124	C
SEAT Ateca 2.0 TDI CR 150CV DSG St&Sp XCELLENCE EDITION	1968	A	149,46 (110)	4,7	123	C
SEAT Ateca 2.0 TDI CR 150CV St&Sp STYLE Ecomotive	1968	M	149,46 (110)	4,7	124	C
SEAT Ateca 2.0 TDI CR 150CV St&Sp STYLE EDITION Ecomotive	1968	M	149,46 (110)	4,7	124	C
SEAT Ateca 2.0 TDI CR 150CV DSG St&Sp XCELLENCE	1968	A	149,46 (110)	4,7	123	C
SEAT Ateca 2.0 TDI CR 150CV DSG St&Sp STYLE EDITION Ecomotive	1968	A	149,46 (110)	4,7	123	C
SEAT Ateca 2.0 TDI CR 150CV St&Sp FR	1968	M	149,46 (110)	4,7	124	C
SEAT Ateca 2.0 TDI CR 150CV St&Sp XCELLENCE	1968	M	149,46 (110)	4,7	124	C
SEAT Ateca 2.0 TDI CR 150CV St&Sp XCELLENCE EDITION	1968	M	149,46 (110)	4,7	124	C
SEAT Ateca 2.0 TDI CR 150CV DSG St&Sp FR EDITION	1968	A	149,46 (110)	4,7	123	C
SEAT Ateca 2.0 TDI CR 150CV DSG St&Sp STYLE Ecomotive	1968	A	149,46 (110)	4,7	123	C
SEAT Ateca 2.0 TDI CR 150CV DSG St&Sp FR	1968	A	149,46 (110)	4,7	123	C
SEAT Ateca 2.0 TDI CR 150CV St&Sp FR EDITION	1968	M	149,46 (110)	4,7	124	C
SEAT Ateca 2.0 TDI CR 150CV DSG St&Sp FR s48	1968	A	149,46 (110)	4,7	123	C
SEAT Ateca 2.0 TDI CR 150CV DSG St&Sp STYLE EDITION Ecomotive s48	1968	A	149,46 (110)	4,7	123	C
SEAT Ateca 2.0 TDI CR 150CV St&Sp FR EDITION s48	1968	M	149,46 (110)	4,7	124	C
SEAT Ateca 2.0 TDI CR 150CV St&Sp XCELLENCE s48	1968	M	149,46 (110)	4,7	124	C
SEAT Ateca 2.0 TDI CR 150CV St&Sp XCELLENCE EDITION s48	1968	M	149,46 (110)	4,7	124	C
SEAT Ateca 2.0 TDI CR 150CV St&Sp STYLE EDITION Ecomotive s48	1968	M	149,46 (110)	4,7	124	C
SEAT Ateca 2.0 TDI CR 150CV St&Sp STYLE Ecomotive s48	1968	M	149,46 (110)	4,7	124	C
SEAT Ateca 2.0 TDI CR 150CV DSG St&Sp XCELLENCE s48	1968	A	149,46 (110)	4,7	123	C
SEAT Ateca 2.0 TDI CR 150CV DSG St&Sp STYLE Ecomotive s48	1968	A	149,46 (110)	4,7	123	C



Marca  
Modelo  
y Versión

Cilindrada  
(cm³)  
Cambio (r)  
Potencia  
CV (kW)

Consumo  
(l/100km)  
Emisión CO₂  
(g/km)  
Clasificación  
Por consumo

Marca  
Modelo  
y Versión

Cilindrada  
(cm³)  
Cambio (r)  
Potencia  
CV (kW)

Consumo  
(l/100km)  
Emisión CO₂  
(g/km)  
Clasificación  
Por consumo

## SEAT

SEAT Ateca 2.0 TDI CR 150CV DSG St&Sp FR EDITION s48	1968	A	149,46 (110)	4,7	123	C
SEAT Ateca 2.0 TDI CR 150CV St&Sp FR s48	1968	M	149,46 (110)	4,7	124	C
SEAT Ateca 2.0 TDI CR 150CV DSG St&Sp XCELLENCE EDITION s48	1968	A	149,46 (110)	4,7	123	C
SEAT Tarraco 2.0 TDI 150 CV St&Sp STYLE	1968	M	149,46 (110)	4,9	129	B
SEAT Tarraco 2.0 TDI 150 CV St&Sp XCELLENCE	1968	M	149,46 (110)	4,9	129	B
SEAT Tarraco 2.0 TDI 150 CV St&Sp XCELLENCE PLUS	1968	M	149,46 (110)	4,9	129	B
SEAT Ateca 1.6 TDI CR 115CV DSG St&Sp STYLE EDITION Ecomotive	1598	A	115,49 (85)	4,9	128	C
SEAT Tarraco 2.0 TDI 150 CV St&Sp STYLE PLUS	1968	M	149,46 (110)	4,9	129	B
SEAT Ateca 1.6 TDI CR 115CV DSG St&Sp XCELLENCE Ecomotive	1598	A	115,49 (85)	4,9	128	C
SEAT Ateca 1.6 TDI CR 115CV DSG St&Sp XCELLENCE EDITION Ecomotive	1598	A	115,49 (85)	4,9	128	C
SEAT Ateca 1.6 TDI CR 115CV DSG St&Sp STYLE Ecomotive	1598	A	115,49 (85)	4,9	128	C
SEAT LEON 2.0 TDI 110KW S/S X-PERIENCE ST 4WD DCT MY19	1968	A	149,46 (110)	4,9	129	C
SEAT Tarraco 2.0 TDI 110KW S/S STYLE PLUS MY19	1968	M	149,46 (110)	4,9	129	B
SEAT Ateca 1.6 TDI 85KW S/S XCELLENCE ECOMOTIVE DCT MY19	1598	A	115,49 (85)	4,9	128	C
SEAT Ateca 1.6 TDI 85KW S/S STYLE EDITION DCT MY19	1598	A	115,49 (85)	4,9	128	C
SEAT LEON 2.0 TDI 110KW X-PERIENCE ED ST 4WD DCT MY19	1968	A	149,46 (110)	4,9	129	C
SEAT Ateca 1.6 TDI 85KW S/S STYLE ECOMOTIVE DCT MY19	1598	A	115,49 (85)	4,9	128	C
SEAT Tarraco 2.0 TDI 110KW S/S XCELLENCE PLUS MY19	1968	M	149,46 (110)	4,9	129	B
SEAT Tarraco 2.0 TDI 110KW S/S STYLE MY19	1968	M	149,46 (110)	4,9	129	B
SEAT Ateca 1.6 TDI 85KW S/S XCELLENCE ED. DCT MY19	1598	A	115,49 (85)	4,9	128	C
SEAT Tarraco 2.0 TDI 110KW S/S XCELLENCE MY19	1968	M	149,46 (110)	4,9	129	B
SEAT Tarraco 2.0 TDI 150 CV St&Sp XCELLENCE PLUS s48	1968	M	149,46 (110)	4,9	129	B
SEAT Tarraco 2.0 TDI 150 CV St&Sp XCELLENCE s48	1968	M	149,46 (110)	4,9	129	B
SEAT Tarraco 2.0 TDI 150 CV St&Sp STYLE s48	1968	M	149,46 (110)	4,9	129	B
SEAT Tarraco 2.0 TDI 150 CV St&Sp STYLE PLUS s48	1968	M	149,46 (110)	4,9	129	B
SEAT LEON 2.0 TDI 135KW X-PERIENCE ED ST 4WD DCT MY19	1968	A	183,42 (135)	5	131	C
SEAT LEON 2.0 TDI 135KW S/S X-PERIENCE ST 4WD DCT MY19	1968	A	183,42 (135)	5	131	C
SEAT LEON 2.0 TDI 110KW S/S X-PERIENCE ST 4WD D MY18	1968	A	149,46 (110)	5,1	134	C

## SEAT

SEAT LEON 2.0 TDI 110KW S/S X-PER TI D ST 4WD D MY18	1968	A	149,46 (110)	5,1	134	C
SEAT ALHAMBRA 2.0 TDI CR 150 CV (110 Kw) DSG Start&Stop XCELLENCE	1968	A	149,46 (110)	5,2	137	B
SEAT ALHAMBRA 2.0 TDI CR 150 CV (110 Kw) Ecomotive Start&Stop STYLE Travel Edition	1968	M	149,46 (110)	5,2	135	B
SEAT ALHAMBRA 2.0 TDI CR 150 CV (110 Kw) Ecomotive Start&Stop STYLE	1968	M	149,46 (110)	5,2	135	B
SEAT ALHAMBRA 2.0 TDI CR 150 CV (110 Kw) DSG Start&Stop STYLE	1968	A	149,46 (110)	5,2	137	B
SEAT ALHAMBRA 2.0 TDI CR 150 CV (110 Kw) Ecomotive Start&Stop XCELLENCE	1968	M	149,46 (110)	5,2	135	B
SEAT ALHAMBRA 2.0 TDI CR 150 CV (110 Kw) Ecomotive Start&Stop XCELLENCE Travel Edition	1968	M	149,46 (110)	5,2	135	B
SEAT ALHAMBRA 2.0 TDI CR 150 CV (110 Kw) DSG Start&Stop XCELLENCE Travel Edition	1968	A	149,46 (110)	5,2	137	B
SEAT ALHAMBRA 2.0 TDI CR 150 CV (110 Kw) DSG Start&Stop STYLE Travel Edition	1968	A	149,46 (110)	5,2	137	B
SEAT ALHAMBRA 2.0 TDI 110KW ECO S/S XCELLENCE MY19	1968	M	149,46 (110)	5,2	135	B
SEAT ALHAMBRA 2.0 TDI 110KW S/S XCELLENCE TRAV ED DSG MY19	1968	A	149,46 (110)	5,2	137	B
SEAT ALHAMBRA 2.0 TDI 110KW S/S XCELLENCE DSG MY19	1968	A	149,46 (110)	5,2	137	B
SEAT ALHAMBRA 2.0 TDI 110KW ECO S/S XCELLENCE TRAV ED MY19	1968	M	149,46 (110)	5,2	135	B
SEAT ALHAMBRA 2.0 TDI 110KW S/S STYLE TRAVEL ED DSG MY19	1968	A	149,46 (110)	5,2	137	B
SEAT ALHAMBRA 2.0 TDI 110KW S/S STYLE DSG MY19	1968	A	149,46 (110)	5,2	137	B
SEAT ALHAMBRA 2.0 TDI 110KW ECO S/S REF TRAVEL EDITION MY19	1968	M	149,46 (110)	5,2	135	B
SEAT ALHAMBRA 2.0 TDI 110KW ECO S/S STYLE TRAVEL ED MY19	1968	M	149,46 (110)	5,2	135	B
SEAT ALHAMBRA 2.0 TDI 110KW ECOMOTIVE S/S REFERENCE MY19	1968	M	149,46 (110)	5,2	135	B
SEAT ALHAMBRA 2.0 TDI 110KW ECOMOTIVE S/S STYLE MY19	1968	M	149,46 (110)	5,2	135	B
SEAT ALHAMBRA 2.0 TDI CR 150 CV (110 Kw) Ecomotive Start&Stop XCELLENCE Travel Edition s48	1968	M	149,46 (110)	5,2	135	B
SEAT ALHAMBRA 2.0 TDI CR 150 CV (110 Kw) Ecomotive Start&Stop XCELLENCE s48	1968	M	149,46 (110)	5,2	135	B
SEAT ALHAMBRA 2.0 TDI CR 150 CV (110 Kw) DSG Start&Stop STYLE Travel Edition s48	1968	A	149,46 (110)	5,2	137	B
SEAT ALHAMBRA 2.0 TDI CR 150 CV (110 Kw) Ecomotive Start&Stop STYLE s48	1968	M	149,46 (110)	5,2	135	B



Marca  
Modelo  
y Versión

Cilindrada  
(cm³)  
Cambio (r)  
Potencia  
CV (kW)

Consumo  
(l/100km)  
Emisión CO₂  
(g/km)  
Clasificación  
Por consumo

SEAT ALHAMBRA 2.0 TDI CR 150 CV (110 Kw) DSG Start&Stop XCELLENCE s48	1968	A	149,46 (110)	5,2	137	B
SEAT ALHAMBRA 2.0 TDI CR 150 CV (110 Kw) DSG Start&Stop XCELLENCE Travel Edition s48	1968	A	149,46 (110)	5,2	137	B
SEAT ALHAMBRA 2.0 TDI CR 150 CV (110 Kw) Ecomotive Start&Stop STYLE Travel Edition s48	1968	M	149,46 (110)	5,2	135	B
SEAT ALHAMBRA 2.0 TDI CR 150 CV (110 Kw) DSG Start&Stop STYLE s48	1968	A	149,46 (110)	5,2	137	B
SEAT Ateca 2.0 TDI CR 190CV DSG-7 4Drive St&Sp XCELLENCE EDITION s48	1968	A	190,22 (140)	5,3	140	D

Marca  
Modelo  
y Versión

Cilindrada  
(cm³)  
Cambio (r)  
Potencia  
CV (kW)

Consumo  
(l/100km)  
Emisión CO₂  
(g/km)  
Clasificación  
Por consumo

SEAT						
SEAT Ateca 2.0 TDI CR 190CV DSG-7 4Drive St&Sp XCELLENCE s48	1968	A	190,22 (140)	5,3	140	D
SEAT Ateca 2.0 TDI CR 190CV DSG-7 4Drive St&Sp XCELLENCE EDITION	1968	A	190,22 (140)	5,3	140	D
SEAT Ateca 2.0 TDI CR 190CV DSG-7 4Drive St&Sp XCELLENCE	1968	A	190,22 (140)	5,3	140	D
SEAT ALHAMBRA 2.0 TDI CR 177CV (130 Kw) DSG Start&Stop XCELLENCE s48	1968	A	176,63 (130)	5,5	144	B
SEAT ALHAMBRA 2.0 TDI CR 177CV (130 Kw) DSG Start&Stop XCELLENCE Travel Edition s48	1968	A	176,63 (130)	5,5	144	B
SEAT Ateca 2.0 TDI 110KW 4WD XCELLENCE DCT MY19	1968	A	149,46 (110)	5,5	145	D
SEAT ALHAMBRA 2.0 TDI 130KW S/S XCELLENCE TRAV ED DSG MY19	1968	A	176,63 (130)	5,5	144	B
SEAT ALHAMBRA 2.0 TDI 130KW S/S XCELLENCE DSG MY19	1968	A	176,63 (130)	5,5	144	B
SEAT Ateca 2.0 TDI 110KW 4WD XCELLENCE ED DCT MY19	1968	A	149,46 (110)	5,5	145	D
SEAT Ateca 2.0 TDI 110KW 4WD FR DCT MY19	1968	A	149,46 (110)	5,5	145	D
SEAT Ateca 2.0 TDI 110KW 4WD FR EDITION DCT MY19	1968	A	149,46 (110)	5,5	145	D
SEAT ALHAMBRA 2.0 TDI CR 177CV (130 Kw) DSG Start&Stop XCELLENCE	1968	A	176,63 (130)	5,5	144	B
SEAT Ateca 2.0 TDI CR 150CV DSG 4Drive St&Sp XCELLENCE EDITION	1968	A	149,46 (110)	5,5	145	D
SEAT Ateca 2.0 TDI CR 150CV DSG 4Drive St&Sp XCELLENCE	1968	A	149,46 (110)	5,5	145	D
SEAT ALHAMBRA 2.0 TDI CR 177CV (130 Kw) DSG Start&Stop XCELLENCE Travel Edition	1968	A	176,63 (130)	5,5	144	B
SEAT Tarraco 2.0 TDI 150 CV St&Sp DSG 4Drive STYLE PLUS	1968	A	149,46 (110)	5,6	146	C
SEAT Tarraco 2.0 TDI 150 CV St&Sp DSG 4Drive STYLE	1968	A	149,46 (110)	5,6	146	C
SEAT Tarraco 2.0 TDI 150 CV St&Sp DSG 4Drive XCELLENCE PLUS	1968	A	149,46 (110)	5,6	146	C
SEAT Tarraco 2.0 TDI 150 CV St&Sp DSG 4Drive XCELLENCE	1968	A	149,46 (110)	5,6	146	C
SEAT Tarraco 2.0 TDI 140KW S/S XCELLENCE DCT 4WD MY19	1968	A	190,22 (140)	5,6	147	C
SEAT Tarraco 2.0 TDI 110KW S/S XCELLENCE PLUS DCT 4WD MY19	1968	A	149,46 (110)	5,6	146	C
SEAT Tarraco 2.0 TDI 110KW S/S STYLE DCT 4WD MY19	1968	A	149,46 (110)	5,6	146	C
SEAT Tarraco 2.0 TDI 140KW S/S XCELLENCE PLUS DCT 4WD MY19	1968	A	190,22 (140)	5,6	147	C
SEAT Tarraco 2.0 TDI 110KW S/S XCELLENCE DCT 4WD MY19	1968	A	149,46 (110)	5,6	146	C
SEAT Tarraco 2.0 TDI 110KW S/S STYLE PLUS DCT 4WD MY19	1968	A	149,46 (110)	5,6	146	C



Marca  
Modelo  
y Versión

Cilindrada  
(cm<sup>3</sup>)  
Cambio (°)  
Potencia  
CV (kW)

Consumo  
(l/100km)  
Emisión CO<sub>2</sub>  
(g/km)  
Clasificación  
Por consumo

Marca Modelo y Versión	Cilindrada (cm <sup>3</sup> )	Cambio (°)	Potencia CV (kW)	Consumo (l/100km)	Emisión CO <sub>2</sub> (g/km)	Clasificación Por consumo
SEAT Tarraco 2.0 TDI 150 CV St&Sp DSG 4Drive STYLE s48	1968	A	149,46 (110)	5,6	146	C
SEAT Tarraco 2.0 TDI 190 CV St&Sp DSG 4Drive XCELLENCE PLUS s48	1968	A	190,22 (140)	5,6	147	C
SEAT Tarraco 2.0 TDI 150 CV St&Sp DSG 4Drive XCELLENCE PLUS s48	1968	A	149,46 (110)	5,6	146	C

Marca  
Modelo  
y Versión

Cilindrada  
(cm<sup>3</sup>)  
Cambio (°)  
Potencia  
CV (kW)

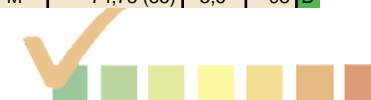
Consumo  
(l/100km)  
Emisión CO<sub>2</sub>  
(g/km)  
Clasificación  
Por consumo

## SEAT

Marca Modelo y Versión	Cilindrada (cm <sup>3</sup> )	Cambio (°)	Potencia CV (kW)	Consumo (l/100km)	Emisión CO <sub>2</sub> (g/km)	Clasificación Por consumo
SEAT Tarraco 2.0 TDI 150 CV St&Sp DSG 4Drive XCELLENCE s48	1968	A	149,46 (110)	5,6	146	C
SEAT Tarraco 2.0 TDI 150 CV St&Sp DSG 4Drive STYLE PLUS s48	1968	A	149,46 (110)	5,6	146	C
SEAT ALHAMBRA 2.0 TDI 130KW S/S XCEL TRAV ED DSG 4WD MY19	1968	A	176,63 (130)	6,2	163	C
SEAT ALHAMBRA 2.0 TDI 130KW S/S XCELLENCE DSG 4WD MY19	1968	A	176,63 (130)	6,2	163	C
SEAT ALHAMBRA 2.0 TDI CR 177CV 4Drive (130 Kw) DSG Start&Stop XCELLENCE Travel Edition 4Drive	1968	A	176,63 (130)	6,2	163	C
SEAT ALHAMBRA 2.0 TDI CR 177CV 4Drive (130 Kw) DSG Start&Stop XCELLENCE	1968	A	176,63 (130)	6,2	163	C
SEAT ALHAMBRA 2.0 TDI CR 177CV 4Drive (130 Kw) DSG Start&Stop XCELLENCE s48	1968	A	176,63 (130)	6,2	163	C
SEAT ALHAMBRA 2.0 TDI CR 177CV 4Drive (130 Kw) DSG Start&Stop XCELLENCE Travel Edition 4Drive s48	1968	A	176,63 (130)	6,2	163	C

## SKODA

Marca Modelo y Versión	Cilindrada (cm <sup>3</sup> )	Cambio (°)	Potencia CV (kW)	Consumo (l/100km)	Emisión CO <sub>2</sub> (g/km)	Clasificación Por consumo
SKODA NUEVO OCTAVIA COMBI 1.6 TDI MAN. 6V 110 CV	1598	M	110,05 (81)	3,2	85	A
SKODA NUEVO OCTAVIA 1.6 TDI MAN. 6V 110 CV	1598	M	110,05 (81)	3,2	85	A
SKODA RAPID SPACEBACK MY16 1.4 TDI MAN. 5V 90 CV PK63	1422	M	89,67 (66)	3,4	89	A
SKODA RAPID MY16 1.4 TDI MAN. 5V 90 CV PK63	1422	M	89,67 (66)	3,4	89	A
SKODA RAPID MY17 1.4 TDI MAN. 5V 90 CV PK63	1422	M	89,67 (66)	3,4	89	A
SKODA FABIA COMBI 1.2 TDI MAN. 5V 75 CV GREEN LINE	1199	M	74,73 (55)	3,4	88	A
SKODA FABIA 1.2 TDI MAN. 5V 75 CV GREEN LINE	1199	M	74,73 (55)	3,4	88	B
SKODA OCTAVIA MY16 1.6 TDI MAN. 6V 110 CV GREEN LINE PK63	1598	M	110,05 (81)	3,5	90	A
SKODA OCTAVIA COMBI MY16 1.6 TDI MAN. 6V 110 CV GREEN LINE PK63	1598	M	110,05 (81)	3,5	90	A
SKODA OCTAVIA COMBI MY17 1.6 TDI MAN. 6V 110 CV GREEN LINE PK63	1598	M	110,05 (81)	3,5	90	A
SKODA OCTAVIA MY17 1.6 TDI MAN. 6V 110 CV GREEN LINE PK63	1598	M	110,05 (81)	3,5	90	A
SKODA FABIA COMBI MY17 1.4 TDI MAN. 5V 75 CV PK61	1422	M	74,73 (55)	3,6	94	A
SKODA RAPID SPACEBACK MY17 1.4 TDI MAN. 5V 90 CV PK61	1422	M	89,67 (66)	3,6	94	A
SKODA FABIA MY17 1.4 TDI MAN. 5V 90 CV PK61	1422	M	89,67 (66)	3,6	93	B
SKODA FABIA COMBI MY17 1.4 TDI MAN. 5V 90 CV PK61	1422	M	89,67 (66)	3,6	94	A
SKODA FABIA MY17 1.4 TDI MAN. 5V 75 CV PK61	1422	M	74,73 (55)	3,6	93	B



Marca  
Modelo  
y Versión

SKODA RAPID MY17 1.4 TDI MAN. 5V 90 CV PK61

Cilindrada  
(cm<sup>3</sup>)  
Cambio (°)  
Potencia  
CV (kW)

| 1422 | M | 89,67 (66) | 3,6 | 94 | **A**

Consumo  
(l/100km)  
Emisión CO<sub>2</sub>  
(g/km)  
Clasificación  
Por consumo

Marca  
Modelo  
y Versión

SKODA

Cilindrada  
(cm<sup>3</sup>)  
Cambio (°)  
Potencia  
CV (kW)

Consumo  
(l/100km)  
Emisión CO<sub>2</sub>  
(g/km)  
Clasificación  
Por consumo

Modelo	Cilindrada (cm <sup>3</sup> )	Cambio (°)	Potencia CV (kW)	Consumo (l/100km)	Emisión CO <sub>2</sub> (g/km)	Clasificación Por consumo
SKODA FABIA MY16 1.4 TDI MAN. 5V 105 CV PK62	1422	M	104,62 (77)	3,6	95	B
SKODA FABIA MY16 1.4 TDI MAN. 5V 90 CV PK61	1422	M	89,67 (66)	3,6	93	B
SKODA FABIA COMBI MY16 1.4 TDI MAN. 5V 90 CV PK61	1422	M	89,67 (66)	3,6	94	A
SKODA RAPID MY16 1.4 TDI MAN. 5V 90 CV PK61	1422	M	89,67 (66)	3,6	94	A
SKODA RAPID SPACEBACK MY16 1.4 TDI MAN. 5V 90 CV PK61	1422	M	89,67 (66)	3,6	94	A
SKODA FABIA MY16 1.4 TDI MAN. 5V 75 CV PK61	1422	M	74,73 (55)	3,6	93	B
SKODA FABIA COMBI MY16 1.4 TDI MAN. 5V 75 CV PK61	1422	M	74,73 (55)	3,6	94	A
SKODA OCTAVIA MY16 1.6 TDI AUT. 7V 110 CV PK61	1598	A	110,05 (81)	3,7	99	A
SKODA FABIA COMBI MY16 1.4 TDI MAN. 5V 105 CV PK62	1422	M	104,62 (77)	3,7	97	A
SKODA OCTAVIA MY16 1.6 TDI AUT. 7V 110 CV PK63	1598	A	110,05 (81)	3,7	98	A
SKODA SUPERB MY16 1.6 TDI MAN. 6V GREEN LINE 120 CV PK64	1598	M	119,57 (88)	3,7	95	A
SKODA SUPERB COMBI MY16 1.6 TDI MAN. 6V GREEN LINE 120 CV PK63	1598	M	119,57 (88)	3,7	97	A
SKODA SUPERB MY16 1.6 TDI MAN. 6V GREEN LINE 120 CV PK63	1598	M	119,57 (88)	3,7	96	A
SKODA SUPERB COMBI MY16 1.6 TDI MAN. 6V GREEN LINE 120 CV PK64	1598	M	119,57 (88)	3,7	96	A
SKODA RAPID MY16 1.6 TDI MAN. 5V 115 CV PK63	1598	M	115,49 (85)	3,7	97	A
SKODA RAPID SPACEBACK MY16 1.6 TDI MAN. 5V 115 CV PK63	1598	M	115,49 (85)	3,7	97	A
SKODA SUPERB COMBI MY17 1.6 TDI MAN. 6V GREEN LINE 120 CV PK63	1598	M	119,57 (88)	3,7	97	A
SKODA RAPID MY17 1.6 TDI MAN. 5V 115 CV PK63	1598	M	115,49 (85)	3,7	97	A
SKODA SUPERB MY17 1.6 TDI MAN. 6V GREEN LINE 120 CV PK64	1598	M	119,57 (88)	3,7	95	A
SKODA RAPID SPACEBACK MY17 1.6 TDI MAN. 5V 115 CV PK63	1598	M	115,49 (85)	3,7	97	A
SKODA SUPERB MY17 1.6 TDI MAN. 6V GREEN LINE 120 CV PK63	1598	M	119,57 (88)	3,7	96	A
SKODA SUPERB COMBI MY17 1.6 TDI MAN. 6V GREEN LINE 120 CV PK64	1598	M	119,57 (88)	3,7	96	A
SKODA OCTAVIA MY17 1.6 TDI AUT. 7V 110 CV PK63	1598	A	110,05 (81)	3,7	98	A
SKODA OCTAVIA MY17 1.6 TDI AUT. 7V 110 CV PK61	1598	A	110,05 (81)	3,7	99	A
SKODA NUEVO OCTAVIA COMBI 1.6 TDI MAN. 5V 105 CV	1598	M	104,62 (77)	3,8	99	A
SKODA RAPID MY16 1.6 TDI MAN. 5V 115 CV PK62	1598	M	115,49 (85)	3,8	99	A
SKODA RAPID SPACEBACK MY16 1.6 TDI MAN. 5V 115 CV PK62	1598	M	115,49 (85)	3,8	99	B
SKODA OCTAVIA COMBI MY16 1.6 TDI AUT. 7V 110 CV PK63	1598	A	110,05 (81)	3,8	98	A



Marca  
Modelo  
y Versión

Cilindrada  
(cm³)  
Cambio (r)  
Potencia  
CV (kW)

Consumo  
(l/100km)  
Emisión CO₂  
(g/km)  
Clasificación  
Por consumo

Marca  
Modelo  
y Versión

Cilindrada  
(cm³)  
Cambio (r)  
Potencia  
CV (kW)

Consumo  
(l/100km)  
Emisión CO₂  
(g/km)  
Clasificación  
Por consumo

## SKODA

SKODA OCTAVIA COMBI MY16 1.6 TDI MAN. 5V 110 CV PK63	1598	M	110,05 (81)	3,8	98	A
SKODA OCTAVIA COMBI MY16 1.6 TDI AUT. 7V 110 CV PK61	1598	A	110,05 (81)	3,8	99	A
SKODA OCTAVIA COMBI MY16 1.6 TDI MAN. 5V 110 CV PK61	1598	M	110,05 (81)	3,8	99	A
SKODA RAPID MY16 1.4 TDI AUT. 7V 90 CV PK61	1422	A	89,67 (66)	3,8	99	A
SKODA FABIA COMBI MY16 1.4 TDI AUT. 7V 90 CV PK61	1422	A	89,67 (66)	3,8	99	B
SKODA FABIA MY16 1.4 TDI AUT. 7V 90 CV PK61	1422	A	89,67 (66)	3,8	99	B
SKODA OCTAVIA MY16 1.6 TDI MAN. 5V 110 CV PK63	1598	M	110,05 (81)	3,8	98	A
SKODA OCTAVIA MY16 1.6 TDI MAN. 5V 110 CV PK61	1598	M	110,05 (81)	3,8	99	A
SKODA RAPID SPACEBACK MY16 1.4 TDI AUT. 7V 90 CV PK61	1422	A	89,67 (66)	3,8	99	B
SKODA RAPID 1.6 TDI MAN. 5V 90 CV GREEN LINE	1598	M	89,67 (66)	3,8	99	A
SKODA RAPID SPACEBACK 1.6 TDI MAN. 5V 90 CV GREEN LINE	1598	M	89,67 (66)	3,8	99	B
SKODA OCTAVIA 1.6 TDI MAN. 5V 105 CV GREEN LINE	1598	M	104,62 (77)	3,8	99	A
SKODA NUEVO OCTAVIA 1.6 TDI MAN. 5V 105 CV	1598	M	104,62 (77)	3,8	99	A
SKODA FABIA COMBI MY17 1.4 TDI AUT. 7V 90 CV PK61	1422	A	89,67 (66)	3,8	99	B
SKODA FABIA COMBI MY17 1.4 TDI MAN. 5V 105 CV PK62	1422	M	104,62 (77)	3,8	101	B
SKODA RAPID MY17 1.6 TDI MAN. 5V 115 CV PK62	1598	M	115,49 (85)	3,8	99	A
SKODA FABIA MY17 1.4 TDI MAN. 5V 105 CV PK62	1422	M	104,62 (77)	3,8	99	B
SKODA OCTAVIA MY17 1.6 TDI MAN. 5V 110 CV PK63	1598	M	110,05 (81)	3,8	98	A
SKODA RAPID MY17 1.4 TDI AUT. 7V 90 CV PK61	1422	A	89,67 (66)	3,8	99	A
SKODA FABIA MY17 1.4 TDI AUT. 7V 90 CV PK61	1422	A	89,67 (66)	3,8	99	B
SKODA RAPID SPACEBACK MY17 1.6 TDI MAN. 5V 115 CV PK62	1598	M	115,49 (85)	3,8	99	B
SKODA OCTAVIA MY17 1.6 TDI MAN. 5V 110 CV PK61	1598	M	110,05 (81)	3,8	99	A
SKODA RAPID SPACEBACK MY17 1.4 TDI AUT. 7V 90 CV PK61	1422	A	89,67 (66)	3,8	99	B
SKODA OCTAVIA COMBI MY17 1.6 TDI MAN. 5V 110 CV PK63	1598	M	110,05 (81)	3,8	98	A
SKODA OCTAVIA COMBI MY17 1.6 TDI MAN. 5V 110 CV PK61	1598	M	110,05 (81)	3,8	99	A
SKODA OCTAVIA COMBI MY17 1.6 TDI AUT. 7V 110 CV PK61	1598	A	110,05 (81)	3,8	99	A
SKODA OCTAVIA COMBI MY17 1.6 TDI AUT. 7V 110 CV PK63	1598	A	110,05 (81)	3,8	98	A
SKODA OCTAVIA COMBI MY17 1.6 TDI AUT. 7V 110 CV PK62	1598	A	110,05 (81)	3,9	102	A

## SKODA

SKODA OCTAVIA COMBI MY17 1.6 TDI MAN. 5V 110 CV PK62	1598	M	110,05 (81)	3,9	101	A
SKODA OCTAVIA COMBI MY18 1.6 TDI AUT. 7V 85KW (115CV) PK61	1598	A	115,49 (85)	3,9	103	A
SKODA OCTAVIA MY18 1.6 TDI AUT. 7V 85KW (115CV) PK61	1598	A	115,49 (85)	3,9	103	A
SKODA SUPERB MY17 1.6 TDI AUT. 7V 120 CV PK64	1598	A	119,57 (88)	3,9	100	A
SKODA OCTAVIA MY17 1.6 TDI MAN. 5V 110 CV PK62	1598	M	110,05 (81)	3,9	100	A
SKODA OCTAVIA MY17 1.6 TDI AUT. 7V 110 CV PK62	1598	A	110,05 (81)	3,9	102	A
SKODA RAPID SPACEBACK 1.6 TDI MAN. 5V 90 CV START/STOP	1598	M	89,67 (66)	3,9	104	B
SKODA RAPID SPACEBACK 1.6 TDI MAN. 5V 105 CV START/STOP 185/60	1598	M	104,62 (77)	3,9	104	B
SKODA RAPID 1.6 TDI MAN. 5V 90 CV START/STOP	1598	M	89,67 (66)	3,9	104	B
SKODA RAPID 1.6 TDI MAN. 5V 105 CV START/STOP 185/60	1598	M	104,62 (77)	3,9	104	B
SKODA NUEVO OCTAVIA 1.6 TDI AUT. 7V 105 CV	1598	A	104,62 (77)	3,9	102	A
SKODA SUPERB MY16 1.6 TDI AUT. 7V 120 CV PK64	1598	A	119,57 (88)	3,9	100	A
SKODA OCTAVIA MY16 1.6 TDI MAN. 5V 110 CV PK62	1598	M	110,05 (81)	3,9	100	A
SKODA OCTAVIA COMBI MY16 1.6 TDI AUT. 7V 110 CV PK62	1598	A	110,05 (81)	3,9	102	A
SKODA OCTAVIA COMBI MY16 1.6 TDI MAN. 5V 110 CV PK62	1598	M	110,05 (81)	3,9	101	A
SKODA OCTAVIA MY16 1.6 TDI AUT. 7V 110 CV PK62	1598	A	110,05 (81)	3,9	102	A
SKODA OCTAVIA MY19 1,6 TDI 85 kW (115 CV) DSG 7 vel.	1598	A	115,49 (85)	3,9	103	A
SKODA NUEVO OCTAVIA COMBI 1.6 TDI AUT. 7V 105 CV	1598	A	104,62 (77)	4	104	A
SKODA SUPERB MY16 1.6 TDI AUT. 7V 120 CV PK63	1598	A	119,57 (88)	4	103	A
SKODA SUPERB MY16 1.6 TDI AUT. 7V 120 CV PK61	1598	A	119,57 (88)	4	105	A
SKODA SUPERB COMBI MY16 1.6 TDI AUT. 7V 120 CV PK64	1598	A	119,57 (88)	4	103	A
SKODA SUPERB COMBI MY16 1.6 TDI AUT. 7V 120 CV PK63	1598	A	119,57 (88)	4	104	A
SKODA SUPERB COMBI MY16 1.6 TDI AUT. 7V 120 CV PK61	1598	A	119,57 (88)	4	105	A
SKODA SUPERB COMBI MY16 1.6 TDI MAN. 6V 120 CV PK64	1598	M	119,57 (88)	4	105	A
SKODA SUPERB COMBI MY16 2.0 TDI MAN. 6V 150 CV PK64	1968	M	149,46 (110)	4	106	A
SKODA SUPERB MY16 2.0 TDI MAN. 6V 150 CV PK64	1968	M	149,46 (110)	4	105	A
SKODA SUPERB MY16 1.6 TDI MAN. 6V 120 CV PK63	1598	M	119,57 (88)	4	105	A
SKODA OCTAVIA MY16 2.0 TDI MAN. 6V 150 CV PK69	1968	M	149,46 (110)	4	105	A



Marca  
Modelo  
y Versión

Cilindrada  
(cm<sup>3</sup>)  
Cambio (r)  
Potencia  
CV (kW)

Consumo  
(l/100km)  
Emisión CO<sub>2</sub>  
(g/km)  
Clasificación  
Por consumo

Marca  
Modelo  
y Versión

Cilindrada  
(cm<sup>3</sup>)  
Cambio (r)  
Potencia  
CV (kW)

Consumo  
(l/100km)  
Emisión CO<sub>2</sub>  
(g/km)  
Clasificación  
Por consumo

## SKODA

SKODA SUPERB MY16 1.6 TDI MAN. 6V 120 CV PK64	1598	M	119,57 (88)	4	103	A
SKODA OCTAVIA MY16 2.0 TDI MAN. 6V 150 CV PK65	1968	M	149,46 (110)	4	106	A
SKODA SUPERB MY16 2.0 TDI MAN. 6V 150 CV PK63	1968	M	149,46 (110)	4	106	A
SKODA OCTAVIA COMBI MY16 2.0 TDI MAN. 6V 150 CV PK65	1968	M	149,46 (110)	4	106	A
SKODA OCTAVIA COMBI MY16 2.0 TDI MAN. 6V 150 CV PK69	1968	M	149,46 (110)	4	105	A
SKODA RAPID 1.6 TDI MAN. 5V 105 CV START/STOP	1598	M	104,62 (77)	4	106	B
SKODA OCTAVIA COMBI MY18 1.6 TDI AUT. 7V 85KW (115CV) PK62	1598	A	115,49 (85)	4	105	A
SKODA OCTAVIA MY18 1.6 TDI AUT. 7V 85KW (115CV) PK62	1598	A	115,49 (85)	4	105	A
SKODA OCTAVIA COMBI MY17 2.0 TDI MAN. 6V 150 CV PK69	1968	M	149,46 (110)	4	105	A
SKODA OCTAVIA COMBI MY17 2.0 TDI MAN. 6V 150 CV PK65	1968	M	149,46 (110)	4	106	A
SKODA SUPERB MY17 1.6 TDI MAN. 6V 120 CV PK64	1598	M	119,57 (88)	4	103	A
SKODA SUPERB MY17 1.6 TDI MAN. 6V 120 CV PK63	1598	M	119,57 (88)	4	105	A
SKODA SUPERB MY17 1.6 TDI AUT. 7V 120 CV PK61	1598	A	119,57 (88)	4	105	A
SKODA SUPERB COMBI MY17 2.0 TDI MAN. 6V 150 CV PK64	1968	M	149,46 (110)	4	106	A
SKODA SUPERB COMBI MY17 1.6 TDI MAN. 6V 120 CV PK64	1598	M	119,57 (88)	4	105	A
SKODA OCTAVIA MY17 2.0 TDI MAN. 6V 150 CV PK65	1968	M	149,46 (110)	4	106	A
SKODA OCTAVIA MY17 2.0 TDI MAN. 6V 150 CV PK69	1968	M	149,46 (110)	4	105	A
SKODA SUPERB COMBI MY17 1.6 TDI AUT. 7V 120 CV PK63	1598	A	119,57 (88)	4	104	A
SKODA SUPERB MY17 2.0 TDI MAN. 6V 150 CV PK63	1968	M	149,46 (110)	4	106	A
SKODA SUPERB MY17 2.0 TDI MAN. 6V 150 CV PK64	1968	M	149,46 (110)	4	105	A
SKODA SUPERB COMBI MY17 1.6 TDI AUT. 7V 120 CV PK64	1598	A	119,57 (88)	4	103	A
SKODA SUPERB MY17 1.6 TDI AUT. 7V 120 CV PK63	1598	A	119,57 (88)	4	103	A
SKODA SUPERB COMBI MY17 1.6 TDI AUT. 7V 120 CV PK61	1598	A	119,57 (88)	4	105	A
SKODA OCTAVIA COMBI MY19 1,6 TDI 85 kW (115 CV) DSG 7 vel.	1598	A	115,49 (85)	4	105	A
SKODA SCALA MY20 1,6 TDI 85 kW (115 CV) DSG 7 vel.	1598	A	115,49 (85)	4,1	108	B
SKODA SCALA MY19 1,6 TDI CR 85 kW (115 CV) DSG 7 vel.	1598	A	115,49 (85)	4,1	108	B
SKODA OCTAVIA MY19 1,6 TDI 85 kW (115 CV) Manual 5 vel.	1598	M	115,49 (85)	4,1	107	A
SKODA SUPERB MY16 2.0 TDI MAN. 6V 150 CV PK61	1968	M	149,46 (110)	4,1	108	A

## SKODA

SKODA OCTAVIA MY16 2.0 TDI MAN. 6V 150 CV PK68	1968	M	149,46 (110)	4,1	107	A
SKODA SUPERB MY16 2.0 TDI MAN. 6V 150 CV PK62	1968	M	149,46 (110)	4,1	109	A
SKODA OCTAVIA COMBI MY16 2.0 TDI MAN. 6V 150 CV PK68	1968	M	149,46 (110)	4,1	107	A
SKODA SUPERB MY16 2.0 TDI MAN. 6V 190 CV PK62	1968	M	190,22 (140)	4,1	107	A
SKODA SUPERB MY16 2.0 TDI MAN. 6V 190 CV PK61	1968	M	190,22 (140)	4,1	106	A
SKODA SUPERB MY16 1.6 TDI MAN. 6V 120 CV PK61	1598	M	119,57 (88)	4,1	108	A
SKODA SUPERB COMBI MY16 1.6 TDI MAN. 6V 120 CV PK63	1598	M	119,57 (88)	4,1	107	A
SKODA SUPERB COMBI MY16 1.6 TDI AUT. 7V 120 CV PK62	1598	A	119,57 (88)	4,1	107	A
SKODA SUPERB COMBI MY16 2.0 TDI MAN. 6V 150 CV PK63	1968	M	149,46 (110)	4,1	107	A
SKODA SUPERB MY16 1.6 TDI AUT. 7V 120 CV PK62	1598	A	119,57 (88)	4,1	106	A
SKODA SUPERB COMBI MY16 2.0 TDI MAN. 6V 150 CV PK61	1968	M	149,46 (110)	4,1	109	A
SKODA RAPID SPACEBACK MY16 E12 1.6 TDI MAN. 5V 115 CV PK63	1598	M	115,49 (85)	4,1	107	B
SKODA RAPID MY16 E12 1.6 TDI MAN. 5V 115 CV PK63	1598	M	115,49 (85)	4,1	107	B
SKODA SUPERB MY17 2.0 TDI MAN. 6V 150 CV PK61	1968	M	149,46 (110)	4,1	108	A
SKODA SUPERB MY17 2.0 TDI MAN. 6V 150 CV PK62	1968	M	149,46 (110)	4,1	109	A
SKODA SUPERB MY17 2.0 TDI MAN. 6V 190 CV PK62	1968	M	190,22 (140)	4,1	107	A
SKODA SUPERB MY17 2.0 TDI MAN. 6V 190 CV PK61	1968	M	190,22 (140)	4,1	106	A
SKODA SUPERB COMBI MY17 1.6 TDI AUT. 7V 120 CV PK62	1598	A	119,57 (88)	4,1	107	A
SKODA SUPERB MY17 1.6 TDI MAN. 6V 120 CV PK61	1598	M	119,57 (88)	4,1	108	A
SKODA OCTAVIA MY17 2.0 TDI MAN. 6V 150 CV PK68	1968	M	149,46 (110)	4,1	107	A
SKODA SUPERB COMBI MY17 1.6 TDI MAN. 6V 120 CV PK63	1598	M	119,57 (88)	4,1	107	A
SKODA SUPERB MY17 1.6 TDI AUT. 7V 120 CV PK62	1598	A	119,57 (88)	4,1	106	A
SKODA SUPERB COMBI MY17 2.0 TDI MAN. 6V 150 CV PK61	1968	M	149,46 (110)	4,1	109	A
SKODA SUPERB COMBI MY17 2.0 TDI MAN. 6V 150 CV PK63	1968	M	149,46 (110)	4,1	107	A
SKODA OCTAVIA COMBI MY18 1.6 TDI MAN. 5V 85KW (115CV) PK61	1598	M	115,49 (85)	4,1	106	A
SKODA OCTAVIA MY18 1.6 TDI MAN. 5V 85KW (115CV) PK61	1598	M	115,49 (85)	4,1	106	A
SKODA OCTAVIA COMBI MY17 2.0 TDI MAN. 6V 150 CV PK68	1968	M	149,46 (110)	4,1	107	A
SKODA NUEVO OCTAVIA 2.0 TDI MAN. 6V 150 CV	1968	M	149,46 (110)	4,1	106	A



Marca  
Modelo  
y Versión

Cilindrada  
(cm³)  
Cambio (\*)  
Potencia  
CV (kW)

Consumo  
(l/100km)  
Emisión CO₂  
(g/km)  
Clasificación  
Por consumo

Marca  
Modelo  
y Versión

Cilindrada  
(cm³)  
Cambio (\*)  
Potencia  
CV (kW)

Consumo  
(l/100km)  
Emisión CO₂  
(g/km)  
Clasificación  
Por consumo

## SKODA

SKODA OCTAVIA LIMO MY20 1,6 TDI 85 kW (115 CV) Manual 5 vel.	1598	M	115,49 (85)	4,1	108	A
SKODA OCTAVIA COMBI MY19 1,6 TDI 85 kW (115 CV) Manual 5 vel.	1598	M	115,49 (85)	4,2	109	A
SKODA SCALA MY19 1,6 TDI CR 85 kW (115 CV) Manual 6 vel.	1598	M	115,49 (85)	4,2	108	B
SKODA SCALA MY20 1,6 TDI 85 kW (115 CV) Manual 6 vel.	1598	M	115,49 (85)	4,2	108	B
SKODA NUEVO OCTAVIA COMBI 2.0 TDI MAN. 6V 150 CV	1968	M	149,46 (110)	4,2	110	A
SKODA SUPERB MY16 1.6 TDI MAN. 6V 120 CV PK62	1598	M	119,57 (88)	4,2	109	A
SKODA SUPERB COMBI MY16 1.6 TDI MAN. 6V 120 CV PK61	1598	M	119,57 (88)	4,2	109	A
SKODA SUPERB COMBI MY16 2.0 TDI MAN. 6V 190 CV PK62	1968	M	190,22 (140)	4,2	110	A
SKODA SUPERB COMBI MY16 2.0 TDI MAN. 6V 190 CV PK61	1968	M	190,22 (140)	4,2	109	A
SKODA SUPERB COMBI MY16 1.6 TDI MAN. 6V 120 CV PK62	1598	M	119,57 (88)	4,2	110	A
SKODA SUPERB COMBI MY16 2.0 TDI MAN. 6V 150 CV PK62	1968	M	149,46 (110)	4,2	110	A
SKODA RAPID SPACEBACK MY16 E12 1.6 TDI MAN. 5V 115 CV PK62	1598	M	115,49 (85)	4,2	109	B
SKODA RAPID MY16 E12 1.6 TDI MAN. 5V 115 CV PK62	1598	M	115,49 (85)	4,2	109	B
SKODA SUPERB 1.6 TDI MAN. 6V 105 CV GREEN LINE	1598	M	104,62 (77)	4,2	109	A
SKODA FABIA COMBI 1.6 TDI MAN. 5V 105 CV	1598	M	104,62 (77)	4,2	109	C
SKODA FABIA COMBI 1.6 TDI MAN. 5V 90 CV	1598	M	89,67 (66)	4,2	109	C
SKODA FABIA COMBI 1.6 TDI MAN. 5V 75 CV	1598	M	74,73 (55)	4,2	109	C
SKODA FABIA 1.6 TDI MAN. 5V 105 CV	1598	M	104,62 (77)	4,2	109	C
SKODA FABIA 1.6 TDI MAN. 5V 90 CV	1598	M	89,67 (66)	4,2	109	C
SKODA FABIA 1.6 TDI MAN. 5V 75 CV	1598	M	74,73 (55)	4,2	109	C
SKODA SUPERB COMBI MY17 2.0 TDI MAN. 6V 190 CV PK62	1968	M	190,22 (140)	4,2	110	A
SKODA SUPERB MY17 1.6 TDI MAN. 6V 120 CV PK62	1598	M	119,57 (88)	4,2	109	A
SKODA SUPERB COMBI MY17 2.0 TDI MAN. 6V 190 CV PK61	1968	M	190,22 (140)	4,2	109	A
SKODA SUPERB COMBI MY17 1.6 TDI MAN. 6V 120 CV PK61	1598	M	119,57 (88)	4,2	109	A
SKODA SUPERB COMBI MY17 2.0 TDI MAN. 6V 150 CV PK62	1968	M	149,46 (110)	4,2	110	A
SKODA SUPERB COMBI MY17 1.6 TDI MAN. 6V 120 CV PK62	1598	M	119,57 (88)	4,2	110	A
SKODA OCTAVIA COMBI MY18 1.6 TDI MAN. 5V 85KW (115CV) PK62	1598	M	115,49 (85)	4,2	109	A

SKODA OCTAVIA MY18 1.6 TDI MAN. 5V 85KW (115CV) PK62

1598 | M | 115,49 (85) | 4,2 | 109 | A





Marca  
Modelo  
y Versión

Cilindrada  
(cm<sup>3</sup>)  
Cambio (r)  
Potencia  
CV (kW)

Consumo  
(l/100km)  
Emisión CO<sub>2</sub>  
(g/km)  
Clasificación  
Por consumo

Marca  
Modelo  
y Versión

Cilindrada  
(cm<sup>3</sup>)  
Cambio (r)  
Potencia  
CV (kW)

Consumo  
(l/100km)  
Emisión CO<sub>2</sub>  
(g/km)  
Clasificación  
Por consumo

## SKODA

SKODA OCTAVIA MY19 2,0 TDI 110 kW (150 CV) DSG 7 vel.	1968	A	149,46 (110)	4,2	110	A
SKODA SUPERB MY19 2,0 TDI 110 kW (150 CV) Manual 6 vel.	1968	M	149,46 (110)	4,2	111	A
SKODA OCTAVIA COMBI MY20 1,6 TDI 85 kW (115 CV) Manual 5 vel.	1598	M	115,49 (85)	4,2	109	A
SKODA OCTAVIA LIMO MY20 2,0 TDI 110 kW (150 CV) DSG 7 vel.	1968	A	149,46 (110)	4,2	110	A
SKODA OCTAVIA LIMO MY20 2,0 TDI 110 kW (150 CV) Manual 6 vel.	1968	M	149,46 (110)	4,2	111	A
SKODA SUPERB COMBI MY19 1,6 TDI 88 kW (120 CV) DSG 7 vel.	1598	A	119,57 (88)	4,3	113	A
SKODA SUPERB MY19 2,0 TDI 110 kW (150 CV) DSG 7 vel.	1968	A	149,46 (110)	4,2	111	A
SKODA OCTAVIA COMBI MY18 2.0 TDI MAN. 6V 110KW (150CV) PK65	1968	M	149,46 (110)	4,3	113	A
SKODA OCTAVIA MY18 2.0 TDI MAN. 6V 110KW (150CV) PK65	1968	M	149,46 (110)	4,3	113	A
SKODA SUPERB COMBI 1.6 TDI MAN. 6V 105 CV GREEN LINE	1598	M	104,62 (77)	4,3	113	A
SKODA OCTAVIA COMBI MY20 2,0 TDI 110 kW (150 CV) Manual 6 vel.	1968	M	149,46 (110)	4,3	114	A
SKODA SUPERB COMBI MY19 2,0 TDI 110 kW (150 CV) DSG 7 vel.	1968	A	149,46 (110)	4,3	114	A
SKODA OCTAVIA MY19 2,0 TDI 135 kW (184 CV) DSG 7 vel.	1968	A	183,42 (135)	4,3	114	A
SKODA RAPID 1.6 TDI MAN. 5V 90 CV	1598	M	89,67 (66)	4,4	114	B
SKODA RAPID SPACEBACK 1.6 TDI MAN. 5V 90 CV	1598	M	89,67 (66)	4,4	114	C
SKODA RAPID SPACEBACK 1.6 TDI MAN. 5V 105 CV	1598	M	104,62 (77)	4,4	114	C
SKODA RAPID 1.6 TDI MAN. 5V 105 CV	1598	M	104,62 (77)	4,4	114	B
SKODA KAROQ MY18 1.6 TDI AUT. 7V 85KW (115CV) PK66	1598	A	115,49 (85)	4,4	117	B
SKODA KAROQ MY18 1.6 TDI AUT. 7V 85KW (115CV) PK61	1598	A	115,49 (85)	4,4	117	B
SKODA OCTAVIA MY16 2.0 TDI MAN. 6V 184 CV PK64	1968	M	183,42 (135)	4,4	115	A
SKODA OCTAVIA MY16 2.0 TDI AUT. 6V 150 CV PK65	1968	A	149,46 (110)	4,4	115	B
SKODA OCTAVIA COMBI MY16 1.6 TDI MAN. 6V 110 CV 4X4 PK63	1598	M	110,05 (81)	4,4	116	B
SKODA SUPERB MY16 2.0 TDI AUT. 6V 150 CV PK63	1968	A	149,46 (110)	4,4	116	A
SKODA SUPERB MY16 2.0 TDI AUT. 6V 150 CV PK64	1968	A	149,46 (110)	4,4	115	A
SKODA OCTAVIA COMBI MY16 2.0 TDI AUT. 6V 150 CV PK69	1968	A	149,46 (110)	4,4	114	B
SKODA OCTAVIA MY16 2.0 TDI AUT. 6V 150 CV PK69	1968	A	149,46 (110)	4,4	114	B
SKODA OCTAVIA COMBI MY16 1.6 TDI MAN. 6V 110 CV 4X4 PK61	1598	M	110,05 (81)	4,4	118	B
SKODA OCTAVIA COMBI MY16 2.0 TDI AUT. 6V 150 CV PK65	1968	A	149,46 (110)	4,4	115	B

## SKODA

SKODA SUPERB MY16 2.0 TDI MAN. 6V 150 CV PK64 4X4	1968	M	149,46 (110)	4,4	116	A
SKODA NUEVO OCTAVIA COMBI 2.0 TDI AUT. 6V 150 CV	1968	A	149,46 (110)	4,4	117	B
SKODA OCTAVIA COMBI MY17 2.0 TDI AUT. 6V 150 CV PK69	1968	A	149,46 (110)	4,4	114	B
SKODA OCTAVIA COMBI MY17 1.6 TDI MAN. 6V 110 CV 4X4 PK63	1598	M	110,05 (81)	4,4	116	B
SKODA OCTAVIA COMBI MY17 2.0 TDI AUT. 6V 150 CV PK65	1968	A	149,46 (110)	4,4	115	B
SKODA OCTAVIA COMBI MY17 1.6 TDI MAN. 6V 110 CV 4X4 PK61	1598	M	110,05 (81)	4,4	118	B
SKODA OCTAVIA MY18 2.0 TDI MAN. 6V 110KW (150CV) PK68	1968	M	149,46 (110)	4,4	114	B
SKODA OCTAVIA COMBI MY18 2.0 TDI MAN. 6V 110KW (150CV) PK68	1968	M	149,46 (110)	4,4	114	B
SKODA SUPERB MY17 2.0 TDI AUT. 6V 150 CV PK63	1968	A	149,46 (110)	4,4	116	A
SKODA SUPERB MY17 2.0 TDI AUT. 6V 150 CV PK64	1968	A	149,46 (110)	4,4	115	A
SKODA SUPERB MY17 2.0 TDI MAN. 6V 150 CV PK64 4X4	1968	M	149,46 (110)	4,4	116	A
SKODA OCTAVIA MY17 2.0 TDI MAN. 6V 184 CV PK64	1968	M	183,42 (135)	4,4	115	A
SKODA OCTAVIA MY17 2.0 TDI AUT. 6V 150 CV PK65	1968	A	149,46 (110)	4,4	115	B
SKODA OCTAVIA MY17 2.0 TDI AUT. 6V 150 CV PK69	1968	A	149,46 (110)	4,4	114	B
SKODA OCTAVIA COMBI MY19 2,0 TDI 135 kW (184 CV) DSG 7 vel.	1968	A	183,42 (135)	4,4	116	A
SKODA OCTAVIA COMBI MY19 2,0 TDI 110 kW (150 CV) DSG 7 vel.	1968	M	149,46 (110)	4,4	115	B
SKODA KAROQ MY20 1,6 TDI CR 85 kW (115 CV) Manual 6 vel.	1598	M	115,49 (85)	4,4	116	B
SKODA OCTAVIA COMBI MY20 2,0 TDI 110 kW (150 CV) DSG 7 vel.	1968	A	149,46 (110)	4,4	115	B
SKODA OCTAVIA MY18 2.0 TDI MAN. 6V 135KW (184CV) PK64	1968	M	183,42 (135)	4,5	119	B
SKODA OCTAVIA COMBI MY18 2.0 TDI MAN. 6V 135KW (184CV) PK64	1968	M	183,42 (135)	4,5	119	B
SKODA OCTAVIA MY18 2.0 TDI AUT. 6V 110KW (150CV) PK65	1968	A	149,46 (110)	4,5	118	B
SKODA OCTAVIA COMBI MY17 1.6 TDI MAN. 6V 110 CV 4X4 PK62	1598	M	110,05 (81)	4,5	119	B
SKODA OCTAVIA COMBI MY17 2.0 TDI MAN. 6V 184 CV PK64	1968	M	183,42 (135)	4,5	117	B
SKODA OCTAVIA COMBI MY17 2.0 TDI AUT. 6V 150 CV PK68	1968	A	149,46 (110)	4,5	117	B
SKODA SUPERB MY17 2.0 TDI AUT. 6V 150 CV PK62	1968	A	149,46 (110)	4,5	119	A
SKODA SUPERB COMBI MY17 2.0 TDI AUT. 6V 150 CV PK63	1968	A	149,46 (110)	4,5	119	A

Marca Modelo y Versión	Cilindrada (cm <sup>3</sup> )	Cambio (*)	Potencia CV (kW)	Consumo (l/100km)	Emisión CO <sub>2</sub> (g/km)	Clasificación Por consumo
SKODA SUPERB COMBI MY17 2.0 TDI MAN. 6V 150 CV PK64 4X4	1968	M	149,46 (110)	4,5	119	A
SKODA SUPERB MY17 2.0 TDI MAN. 6V 150 CV PK61 4X4	1968	M	149,46 (110)	4,5	119	A

## SKODA

Marca Modelo y Versión	Cilindrada (cm <sup>3</sup> )	Cambio (*)	Potencia CV (kW)	Consumo (l/100km)	Emisión CO <sub>2</sub> (g/km)	Clasificación Por consumo
SKODA SUPERB MY17 2.0 TDI AUT. 6V 150 CV PK61	1968	A	149,46 (110)	4,5	118	A
SKODA YETI MY17 2.0 TDI MAN. 5V 110 CV PK61	1968	M	110,05 (81)	4,5	118	C
SKODA OCTAVIA MY17 2.0 TDI AUT. 6V 150 CV PK68	1968	A	149,46 (110)	4,5	117	B
SKODA SUPERB MY17 2.0 TDI MAN. 6V 150 CV PK63 4X4	1968	M	149,46 (110)	4,5	117	A
SKODA SUPERB MY17 2.0 TDI AUT. 6V 190 CV PK61	1968	A	190,22 (140)	4,5	118	A
SKODA SUPERB COMBI MY17 2.0 TDI AUT. 6V 150 CV PK64	1968	A	149,46 (110)	4,5	118	A
SKODA RAPID SPACEBACK 1.6 TDI AUT. 7V 90 CV	1598	A	89,67 (66)	4,5	118	C
SKODA RAPID 1.6 TDI AUT. 7V 90 CV	1598	A	89,67 (66)	4,5	118	C
SKODA NUEVO OCTAVIA 2.0 TDI AUT. 6V 150 CV	1968	A	149,46 (110)	4,5	119	B
SKODA SUPERB 1.6 TDI MAN. 6V 105 CV	1598	M	104,62 (77)	4,5	117	A
SKODA OCTAVIA COMBI 1.6 TDI MAN. 5V 105 CV	1598	M	104,62 (77)	4,5	119	B
SKODA OCTAVIA 1.6 TDI MAN. 5V 105 CV	1598	M	104,62 (77)	4,5	119	B
SKODA SUPERB MY19 2,0 TDI 140 kW (190 CV) DSG 7 vel.	1968	A	190,22 (140)	4,5	119	A
SKODA KAROQ MY19 1,6 TDI CR 85 kW (115 CV) Manual 6 vel.	1598	M	115,49 (85)	4,5	118	B
SKODA NUEVO OCTAVIA COMBI 1.6 TDI MAN. 6V 105 CV 4X4	1598	M	104,62 (77)	4,5	119	B
SKODA NUEVO OCTAVIA 1.6 TDI MAN. 6V 105 CV	1598	M	104,62 (77)	4,5	119	B
SKODA YETI MY16 2.0 TDI MAN. 5V 110 CV PK61	1968	M	110,05 (81)	4,5	118	C
SKODA OCTAVIA MY16 2.0 TDI AUT. 6V 150 CV PK68	1968	A	149,46 (110)	4,5	117	B
SKODA SUPERB MY16 2.0 TDI AUT. 6V 150 CV PK62	1968	A	149,46 (110)	4,5	119	A
SKODA SUPERB MY16 2.0 TDI AUT. 6V 190 CV PK61	1968	A	190,22 (140)	4,5	118	A
SKODA SUPERB MY16 2.0 TDI AUT. 6V 150 CV PK61	1968	A	149,46 (110)	4,5	118	A
SKODA OCTAVIA COMBI MY16 1.6 TDI MAN. 6V 110 CV 4X4 PK62	1598	M	110,05 (81)	4,5	119	B
SKODA OCTAVIA COMBI MY16 2.0 TDI MAN. 6V 184 CV PK64	1968	M	183,42 (135)	4,5	117	B
SKODA OCTAVIA COMBI MY16 2.0 TDI AUT. 6V 150 CV PK68	1968	A	149,46 (110)	4,5	117	B
SKODA SUPERB MY16 2.0 TDI MAN. 6V 150 CV PK63 4X4	1968	M	149,46 (110)	4,5	117	A
SKODA SUPERB COMBI MY16 2.0 TDI AUT. 6V 150 CV PK63	1968	A	149,46 (110)	4,5	119	A
SKODA SUPERB COMBI MY16 2.0 TDI AUT. 6V 150 CV PK64	1968	A	149,46 (110)	4,5	118	A
SKODA SUPERB MY16 2.0 TDI MAN. 6V 150 CV PK61 4X4	1968	M	149,46 (110)	4,5	119	A



Marca  
Modelo  
y Versión

Cilindros  
(cm³)  
Cambio (r)  
Potencia  
CV (kW)

Consumo  
(l/100km)  
Emisión CO₂  
(g/km)  
Clasificación  
Por consumo

Marca  
Modelo  
y Versión

Cilindros  
(cm³)  
Cambio (r)  
Potencia  
CV (kW)

Consumo  
(l/100km)  
Emisión CO₂  
(g/km)  
Clasificación  
Por consumo

## SKODA

SKODA SUPERB COMBI MY16 2.0 TDI MAN. 6V 150 CV PK64 4X4	1968	M	149,46 (110)	4,5	119	A
SKODA KAROQ MY18 1.6 TDI MAN. 6V 85KW (115CV) PK61	1598	M	115,49 (85)	4,6	120	B
SKODA KAROQ MY18 1.6 TDI MAN. 6V 85KW (115CV) PK66	1598	M	115,49 (85)	4,6	120	B
SKODA SUPERB MY16 2.0 TDI MAN. 6V 150 CV PK62 4X4	1968	M	149,46 (110)	4,6	120	A
SKODA SUPERB COMBI MY16 2.0 TDI MAN. 6V 150 CV PK63 4X4	1968	M	149,46 (110)	4,6	120	A
SKODA SUPERB COMBI MY16 2.0 TDI MAN. 6V 150 CV PK61 4X4	1968	M	149,46 (110)	4,6	120	A
SKODA SUPERB COMBI MY16 2.0 TDI AUT. 6V 190 CV PK62	1968	A	190,22 (140)	4,6	120	A
SKODA SUPERB COMBI MY16 2.0 TDI AUT. 6V 190 CV PK61	1968	A	190,22 (140)	4,6	119	A
SKODA SUPERB COMBI MY16 2.0 TDI AUT. 6V 150 CV PK61	1968	A	149,46 (110)	4,6	121	A
SKODA OCTAVIA COMBI MY16 2.0 TDI MAN. 6V 150 CV 4X4 PK69	1968	M	149,46 (110)	4,6	119	B
SKODA OCTAVIA COMBI MY16 2.0 TDI MAN. 6V 150 CV 4X4 PK65	1968	M	149,46 (110)	4,6	120	B
SKODA SUPERB MY16 2.0 TDI AUT. 6V 190 CV PK62	1968	A	190,22 (140)	4,6	119	A
SKODA NUEVO OCTAVIA COMBI 2.0 TDI MAN. 6V 184 CV	1968	M	183,42 (135)	4,6	119	B
SKODA OCTAVIA COMBI MY18 2.0 TDI AUT. 6V 110KW (150CV) PK65	1968	A	149,46 (110)	4,6	119	B
SKODA OCTAVIA COMBI MY18 2.0 TDI AUT. 6V 110KW (150CV) PK68	1968	A	149,46 (110)	4,6	120	B
SKODA OCTAVIA MY18 2.0 TDI AUT. 6V 110KW (150CV) PK68	1968	A	149,46 (110)	4,6	119	B
SKODA SUPERB COMBI MY17 2.0 TDI MAN. 6V 150 CV PK63 4X4	1968	M	149,46 (110)	4,6	120	A
SKODA SUPERB COMBI MY17 2.0 TDI AUT. 6V 190 CV PK61	1968	A	190,22 (140)	4,6	119	A
SKODA SUPERB MY17 2.0 TDI AUT. 6V 190 CV PK62	1968	A	190,22 (140)	4,6	119	A
SKODA SUPERB COMBI MY17 2.0 TDI AUT. 6V 190 CV PK62	1968	A	190,22 (140)	4,6	120	A
SKODA SUPERB MY17 2.0 TDI MAN. 6V 150 CV PK62 4X4	1968	M	149,46 (110)	4,6	120	A
SKODA SUPERB COMBI MY17 2.0 TDI AUT. 6V 150 CV PK61	1968	A	149,46 (110)	4,6	121	A
SKODA SUPERB COMBI MY17 2.0 TDI MAN. 6V 150 CV PK61 4X4	1968	M	149,46 (110)	4,6	120	A
SKODA OCTAVIA COMBI MY17 2.0 TDI MAN. 6V 150 CV 4X4 PK65	1968	M	149,46 (110)	4,6	120	B
SKODA OCTAVIA COMBI MY17 2.0 TDI MAN. 6V 150 CV 4X4 PK69	1968	M	149,46 (110)	4,6	119	B
SKODA SUPERB COMBI MY19 2,0 TDI 140 kW (190 CV) DSG 7 vel.	1968	A	190,22 (140)	4,6	121	A
SKODA SUPERB 2.0 TDI MAN. 6V 170 CV	1968	M	169,84 (125)	4,6	120	B
SKODA SUPERB 2.0 TDI MAN. 6V 140 CV	1968	M	139,95 (103)	4,6	119	B

## SKODA

SKODA SUPERB COMBI 2.0 TDI MAN. 6V 140 CV	1968	M	139,95 (103)	4,6	119	B
SKODA YETI 1.6 TDI MAN. 5V 105 CV GREEN LINE	1598	M	104,62 (77)	4,6	119	C
SKODA NUEVO OCTAVIA 2.0 TDI MAN. 6V 184 CV	1968	M	183,42 (135)	4,6	119	B
SKODA SUPERB COMBI 1.6 TDI MAN. 6V 105 CV	1598	M	104,62 (77)	4,6	119	B
SKODA KAROQ MY19 2,0 TDI CR 110 kW (150 CV) Manual 6 vel.	1968	M	149,46 (110)	4,7	123	C
SKODA KAROQ MY20 2,0 TDI CR 110 kW (150 CV) Manual 6 vel.	1968	M	149,46 (110)	4,7	124	C
SKODA NUEVO OCTAVIA COMBI 2.0 TDI MAN. 6V 150 CV 4X4	1968	M	149,46 (110)	4,7	122	B
SKODA SUPERB COMBI MY16 2.0 TDI MAN. 6V 150 CV PK62 4X4	1968	M	149,46 (110)	4,7	123	A
SKODA SUPERB COMBI MY16 2.0 TDI AUT. 6V 150 CV PK62	1968	A	149,46 (110)	4,7	122	A
SKODA OCTAVIA MY16 2.0 TDI AUT. 6V 184 CV PK64	1968	A	183,42 (135)	4,7	124	B
SKODA OCTAVIA COMBI MY16 2.0 TDI MAN. 6V 150 CV 4X4 PK68	1968	M	149,46 (110)	4,7	122	B
SKODA SUPERB COMBI 2.0 TDI MAN. 6V 170 CV	1968	M	169,84 (125)	4,7	122	B
SKODA OCTAVIA 1.6 TDI AUT. 7V 105 CV	1598	A	104,62 (77)	4,7	123	B
SKODA OCTAVIA COMBI 1.6 TDI AUT. 7V 105 CV	1598	A	104,62 (77)	4,7	123	B
SKODA OCTAVIA COMBI MY16 1.6 TDI MAN. 6V 110 CV 4X4 PK66	1598	M	110,05 (81)	4,7	124	B
SKODA OCTAVIA COMBI MY17 2.0 TDI MAN. 6V 150 CV 4X4 PK68	1968	M	149,46 (110)	4,7	122	B
SKODA OCTAVIA COMBI MY17 1.6 TDI MAN. 6V 110 CV 4X4 PK66	1598	M	110,05 (81)	4,7	124	B
SKODA OCTAVIA COMBI MY18 2.0 TDI MAN. 6V 110KW (150CV) 4X4 PK65	1968	M	149,46 (110)	4,7	124	B
SKODA SUPERB COMBI MY17 2.0 TDI MAN. 6V 150 CV PK62 4X4	1968	M	149,46 (110)	4,7	123	A
SKODA OCTAVIA MY17 2.0 TDI AUT. 6V 184 CV PK64	1968	A	183,42 (135)	4,7	124	B
SKODA SUPERB COMBI MY17 2.0 TDI AUT. 6V 150 CV PK62	1968	A	149,46 (110)	4,7	122	A
SKODA KAROQ MY20 1,6 TDI CR 85 kW (115 CV) DSG 7 vel.	1598	A	115,49 (85)	4,8	125	C
SKODA KAROQ MY19 1,6 TDI CR 85 kW (115 CV) DSG 7 vel.	1598	A	115,49 (85)	4,8	125	C
SKODA SUPERB COMBI MY19 2,0 TDI 110 kW (150 CV) Manual 6 vel.	1968	M	149,46 (110)	4,4	114	A
SKODA OCTAVIA COMBI MY16 2.0 TDI AUT. 6V 184 CV PK64	1968	A	183,42 (135)	4,8	126	B
SKODA OCTAVIA COMBI MY16 2.0 TDI MAN. 6V 150 CV 4X4 SCOUT PK66	1968	M	149,46 (110)	4,8	125	B
SKODA YETI MY16 2.0 TDI MAN. 6V 150 CV PK61	1968	M	149,46 (110)	4,8	126	C
SKODA YETI MY17 2.0 TDI MAN. 6V 150 CV PK61	1968	M	149,46 (110)	4,8	126	C



Marca  
Modelo  
y Versión

Cilindrada  
(cm³)  
Cambio (\*)  
Potencia  
CV (kW)

Consumo  
(l/100km)  
Emisión CO₂  
(g/km)  
Clasificación  
Por consumo

Marca  
Modelo  
y Versión

Cilindrada  
(cm³)  
Cambio (\*)  
Potencia  
CV (kW)

Consumo  
(l/100km)  
Emisión CO₂  
(g/km)  
Clasificación  
Por consumo

## SKODA

SKODA OCTAVIA COMBI MY18 2.0 TDI MAN. 6V 110KW (150CV) 4X4 PK68	1968	M	149,46 (110)	4,8	126	B
SKODA OCTAVIA COMBI MY17 2.0 TDI MAN. 6V 150 CV 4X4 SCOUT PK66	1968	M	149,46 (110)	4,8	125	B
SKODA OCTAVIA COMBI MY17 2.0 TDI AUT. 6V 184 CV PK64	1968	A	183,42 (135)	4,8	126	B
SKODA OCTAVIA 2.0 TDI MAN. 6V 140 CV	1968	M	139,95 (103)	4,8	126	C
SKODA OCTAVIA 2.0 TDI MAN. 6V 110 CV	1968	M	110,05 (81)	4,8	126	C
SKODA OCTAVIA MY16 2.0 TDI AUT. 6V 184 CV 4X4 R PK64	1968	A	183,42 (135)	4,9	129	B
SKODA OCTAVIA COMBI MY16 2.0 TDI AUT. 6V 184 CV 4X4 PK67	1968	A	183,42 (135)	4,9	125	B
SKODA SUPERB MY16 2.0 TDI AUT. 6V 190 CV PK61 4X4	1968	A	190,22 (140)	4,9	131	B
SKODA OCTAVIA COMBI 2.0 TDI MAN. 6V 110 CV	1968	M	110,05 (81)	4,9	129	C
SKODA OCTAVIA COMBI 2.0 TDI MAN. 6V 140 CV	1968	M	139,95 (103)	4,9	129	C
SKODA OCTAVIA COMBI MY17 2.0 TDI AUT. 6V 184 CV 4X4 PK67	1968	A	183,42 (135)	4,9	125	B
SKODA SUPERB MY17 2.0 TDI AUT. 6V 190 CV PK61 4X4	1968	A	190,22 (140)	4,9	131	B
SKODA OCTAVIA MY17 2.0 TDI AUT. 6V 184 CV 4X4 R PK64	1968	A	183,42 (135)	4,9	129	B
SKODA OCTAVIA MY18 2.0 TDI AUT. 6V 135KW (184CV) PK64	1968	A	183,42 (135)	4,9	129	B
SKODA OCTAVIA COMBI MY18 2.0 TDI AUT. 6V 135KW (184CV) PK64	1968	A	183,42 (135)	4,9	129	B
SKODA KODIAQ MY19 2,0 TDI 110 kW (150 CV) DSG 7 vel.	1968	A	149,46 (110)	4,9	128	B
SKODA OCTAVIA COMBI MY19 2,0 TDI 110 kW (150 CV) DSG 7 vel. 4x4	1968	A	149,46 (110)	4,9	139	B
SKODA KODIAQ MY20 2,0 TDI 110 kW (150 CV) DSG 7 vel.	1968	A	149,46 (110)	4,9	128	B
SKODA KAROQ MY18 2.0 TDI MAN. 6V 110KW (150CV) 4X4 PK63	1968	M	149,46 (110)	5	131	C
SKODA KAROQ MY18 2.0 TDI MAN. 6V 110KW (150CV) 4X4 PK64	1968	M	149,46 (110)	5	132	C
SKODA OCTAVIA COMBI MY16 2.0 TDI AUT. 6V 184 CV 4X4 SCOUT PK66	1968	A	183,42 (135)	5	129	C
SKODA SUPERB MY16 2.0 TDI AUT. 6V 190 CV PK62 4X4	1968	A	190,22 (140)	5	132	B
SKODA OCTAVIA COMBI MY16 2.0 TDI AUT. 6V 184 CV 4X4 R PK64	1968	A	183,42 (135)	5	131	C
SKODA NUEVO OCTAVIA COMBI 2.0 TDI AUT. 6V 184 CV	1968	A	183,42 (135)	5	129	C
SKODA KODIAQ MY18 2.0 TDI AUT. 7V 110KW (150CV) 7PL PK61	1968	A	149,46 (110)	5	131	B
SKODA OCTAVIA COMBI MY18 2.0 TDI MAN. 6V 110KW (150CV) 4X4 SCOUT PK66	1968	M	149,46 (110)	5	130	C
SKODA KODIAQ MY18 2.0 TDI AUT. 7V 110KW (150CV) 5PL PK61	1968	A	149,46 (110)	5	131	B

SKODA SUPERB MY17 2.0 TDI AUT. 6V 190 CV PK62 4X4 | 1968 | A | 190,22 (140) | 5 | 132 | B



Marca  
Modelo  
y Versión

Cilindrado  
(cm³)  
Cambio (r)  
Potencia  
CV (kW)  
Consumo  
(l/100km)  
Emisión CO₂  
(g/km)  
Clasificación  
Por consumo

Marca  
Modelo  
y Versión

Cilindrado  
(cm³)  
Cambio (r)  
Potencia  
CV (kW)  
Consumo  
(l/100km)  
Emisión CO₂  
(g/km)  
Clasificación  
Por consumo

## SKODA

SKODA OCTAVIA COMBI MY17 2.0 TDI AUT. 6V 184 CV 4X4 R PK64	1968	A	183,42 (135)	5	131	C
SKODA OCTAVIA COMBI MY17 2.0 TDI AUT. 6V 184 CV 4X4 SCOUT PK66	1968	A	183,42 (135)	5	129	C
SKODA NUEVO OCTAVIA 2.0 TDI AUT. 6V 184 CV	1968	A	183,42 (135)	5	129	C
SKODA YETI 1.6 TDI AUT. 7V 105 CV	1598	A	104,62 (77)	5	132	D
SKODA SUPERB MY19 2,0 TDI 140 kW (190 CV) DSG 7 vel. 4x4	1968	A	190,22 (140)	5,1	135	B
SKODA KAROQ MY19 2,0 TDI CR 110 kW (150 CV) Manual 6 vel. 4x4	1968	M	149,46 (110)	5,1	134	C
SKODA YETI MY16 2.0 TDI MAN. 6V 150 CV 4X4 PK61	1968	M	149,46 (110)	5,1	134	D
SKODA SUPERB COMBI MY16 2.0 TDI AUT. 6V 190 CV PK62 4X4	1968	A	190,22 (140)	5,1	135	B
SKODA SUPERB COMBI MY16 2.0 TDI AUT. 6V 190 CV PK61 4X4	1968	A	190,22 (140)	5,1	134	B
SKODA NUEVO OCTAVIA COMBI 2.0 TDI MAN. 6V 150 CV 4X4 SCOUT	1968	M	149,46 (110)	5,1	129	C
SKODA NUEVO OCTAVIA COMBI 2.0 TDI AUT. 6V 184 CV 4X4 SCOUT	1968	A	183,42 (135)	5,1	134	C
SKODA SUPERB 2.0 TDI AUT. 6V 140 CV	1968	A	139,95 (103)	5,1	134	B
SKODA SUPERB COMBI 2.0 TDI AUT. 6V 140 CV	1968	A	139,95 (103)	5,1	134	B
SKODA YETI 2.0 TDI MAN. 5V 110 CV	1968	M	110,05 (81)	5,1	134	D
SKODA YETI 2.0 TDI MAN. 6V 140 CV	1968	M	139,95 (103)	5,1	134	D
SKODA OCTAVIA COMBI MY18 2.0 TDI AUT. 6V 135KW (184CV) 4X4 PK64	1968	A	183,42 (135)	5,1	134	C
SKODA OCTAVIA MY18 2.0 TDI AUT. 6V 135KW (184CV) 4X4 PK64	1968	A	183,42 (135)	5,1	134	C
SKODA OCTAVIA COMBI MY18 2.0 TDI AUT. 6V 135KW (184CV) 4X4 SCOUT PK66	1968	A	183,42 (135)	5,1	133	C
SKODA SUPERB COMBI MY17 2.0 TDI AUT. 6V 190 CV PK61 4X4	1968	A	190,22 (140)	5,1	134	B
SKODA YETI MY17 2.0 TDI MAN. 6V 150 CV 4X4 PK61	1968	M	149,46 (110)	5,1	134	D
SKODA SUPERB COMBI MY17 2.0 TDI AUT. 6V 190 CV PK62 4X4	1968	A	190,22 (140)	5,1	135	B
SKODA OCTAVIA MY19 2,0 TDI 135 kW (184 CV) DSG 7 vel. 4x4	1968	A	183,42 (135)	5,1	133	C
SKODA OCTAVIA LIMO MY20 2,0 TDI 135 kW (184 CV) DSG 7 vel. 4x4	1968	A	183,42 (135)	5,1	133	C
SKODA KAROQ MY18 2.0 TDI AUT. 7V 110KW (150CV) 4X4 PK63	1968	A	149,46 (110)	5,2	137	C
SKODA KAROQ MY18 2.0 TDI AUT. 7V 110KW (150CV) 4X4 PK64	1968	A	149,46 (110)	5,2	138	C

SKODA OCTAVIA COMBI MY19 2,0 TDI 135 kW (184 CV) DSG 7 vel. 4x4	1968	A	183,42 (135)	5,1	135	C
SKODA SUPERB COMBI MY19 2,0 TDI 140 kW (190 CV) DSG 7 vel. 4x4	1968	A	190,22 (140)	5,2	136	B
SKODA SUPERB 2.0 TDI AUT. 6V 170 CV	1968	A	169,84 (125)	5,2	138	B



Marca  
Modelo  
y Versión

Cilindrada  
(cm³)  
Cambio (\*)  
Potencia  
CV (kW)

Consumo  
(l/100km)  
Emisión CO₂  
(g/km)  
Clasificación  
Por consumo

Marca  
Modelo  
y Versión

Cilindrada  
(cm³)  
Cambio (\*)  
Potencia  
CV (kW)

Consumo  
(l/100km)  
Emisión CO₂  
(g/km)  
Clasificación  
Por consumo

## SKODA

SKODA SUPERB COMBI 2.0 TDI AUT. 6V 170 CV	1968	A	169,84 (125)	5,2	138	B
SKODA OCTAVIA COMBI MY20 2,0 TDI 135 kW (184 CV) DSG 7 vel. 4x4	1968	A	183,42 (135)	5,1	135	C
SKODA KAROQ MY20 2,0 TDI CR 140 kW (190 CV) DSG 7 vel. 4x4	1984	A	190,22 (140)	5,3	139	D
SKODA YETI MY16 2.0 TDI MAN. 6V 110 CV 4X4 PK61	1968	M	110,05 (81)	5,3	137	D
SKODA SUPERB COMBI 2.0 TDI MAN. 6V 140 CV 4X4	1968	M	139,95 (103)	5,3	139	C
SKODA SUPERB 2.0 TDI MAN. 6V 140 CV 4X4	1968	M	139,95 (103)	5,3	137	C
SKODA OCTAVIA 2.0 TDI AUT. 6V 140 CV	1968	A	139,95 (103)	5,3	138	D
SKODA SUPERB MY19 1,5 TSI 110 kW (150 CV) Manual 6 vel.	1498	M	149,46 (110)	5,2	118	B
SKODA YETI MY17 2.0 TDI MAN. 6V 110 CV 4X4 PK61	1968	M	110,05 (81)	5,3	137	D
SKODA KODIAQ MY19 2,0 TDI 110 kW (150 CV) Manual 6 vel. 4x4	1968	M	149,46 (110)	5,4	144	C
SKODA SUPERB MY19 1,5 TSI 110 kW (150 CV) DSG 7 vel.	1498	A	149,46 (110)	5,4	122	B
SKODA KODIAQ MY18 2.0 TDI MAN. 6V 110KW (150CV) 4X4 5PL PK61	1968	M	149,46 (110)	5,4	141	C
SKODA OCTAVIA COMBI 2.0 TDI AUT. 6V 140 CV	1968	A	139,95 (103)	5,4	143	D
SKODA OCTAVIA COMBI 1.6 TDI MAN. 6V 105 CV 4X4	1598	M	104,62 (77)	5,4	141	D
SKODA KODIAQ MY19 2,0 TDI 110 kW (150 CV) DSG 7 vel. 4x4	1968	A	149,46 (110)	5,4	142	C
SKODA KODIAQ MY20 2,0 TDI 110 kW (150 CV) DSG 7 vel. 4x4	1968	A	149,46 (110)	5,4	142	C
SKODA KAROQ MY20 2,0 TDI CR 110 kW (150 CV) DSG 7 vel. 4x4	1968	A	149,46 (110)	5,5	144	D
SKODA KAROQ MY19 2,0 TDI CR 110 kW (150 CV) DSG 7 vel. 4x4	1968	A	149,46 (110)	5,5	144	D
SKODA YETI MY16 2.0 TDI AUT. 6V 150 CV 4X4 PK61	1968	A	149,46 (110)	5,5	144	E
SKODA YETI MY17 2.0 TDI AUT. 6V 150 CV 4X4 PK61	1968	A	149,46 (110)	5,5	144	E
SKODA KODIAQ MY18 2.0 TDI MAN. 6V 110KW (150CV) 4X4 7PL PK61	1968	M	149,46 (110)	5,5	144	C
SKODA SUPERB 2.0 TDI AUT. 6V 170 CV 4X4	1968	A	169,84 (125)	5,6	147	C
SKODA YETI 2.0 TDI MAN. 6V 140 CV 4X4	1968	M	139,95 (103)	5,6	149	E
SKODA KODIAQ MY19 2,0 TDI 140 kW (190 CV) DSG 7 vel. 4x4	1968	A	190,22 (140)	5,6	147	C
SKODA SUPERB COMBI 2.0 TDI AUT. 6V 170 CV 4X4	1968	A	169,84 (125)	5,7	149	C
SKODA YETI 2.0 TDI MAN. 6V 170 CV 4X4	1968	M	169,84 (125)	5,7	149	E
SKODA OCTAVIA COMBI 2.0 TDI MAN. 6V 170 CV RS	1968	M	169,84 (125)	5,7	149	D
SKODA OCTAVIA 2.0 TDI MAN. 6V 170 CV RS	1968	M	169,84 (125)	5,7	149	D

## SKODA

SKODA KODIAQ MY20 2,0 TDI 140 kW (190 CV) DSG 7 vel. 4x4	1968	A	190,22 (140)	5,6	147	C
SKODA KODIAQ MY18 2.0 TDI AUT. 7V 110KW (150CV) 4X4 5PL PK61	1968	A	149,46 (110)	5,7	149	C
SKODA KODIAQ MY18 2.0 TDI AUT. 7V 110KW (150CV) 4X4 7PL PK61	1968	A	149,46 (110)	5,7	149	C
SKODA KODIAQ MY18 2.0 TDI AUT. 7V 140KW (190CV) 4X4 5PL PK61	1968	A	190,22 (140)	5,7	150	C
SKODA KODIAQ MY18 2.0 TDI AUT. 7V 140KW (190CV) 4X4 7PL PK61	1968	A	190,22 (140)	5,7	151	C
SKODA YETI 2.0 TDI MAN. 6V 110 CV 4X4	1968	M	110,05 (81)	5,8	152	E
SKODA OCTAVIA COMBI 2.0 TDI MAN. 6V 140 CV 4X4 SCOUT	1968	M	139,95 (103)	5,9	155	E
SKODA OCTAVIA COMBI 2.0 TDI AUT. 6V 170 CV RS	1968	A	169,84 (125)	6	159	E
SKODA OCTAVIA 2.0 TDI AUT. 6V 170 CV RS	1968	A	169,84 (125)	6	159	E
SKODA OCTAVIA COMBI 2.0 TDI AUT. 6V 140 CV 4X4 SCOUT	1968	A	139,95 (103)	6,2	162	E
SKODA YETI 2.0 TDI AUT. 6V 170 CV 4X4	1968	A	169,84 (125)	6,3	164	F
SKODA YETI 2.0 TDI AUT. 6V 140 CV 4X4	1968	A	139,95 (103)	6,3	164	F
SKODA SUPERB MY19 2,0 TSI 200 kW (272 CV) DSG 7 vel. 4x4	1984	A	271,74 (200)	7	160	E

## Skoda Canarias

Skoda Canarias Roomster 1.6 TDI 105 CV	1598	M	104,62 (77)	4,7	124	C
Skoda Canarias Yeti 2.0 TDI 110 CV	0	M	110,13 (81)	5,1	134	D
Skoda Canarias Rapid Spaceback 1.2 TSI 105 CV	1197	M	104,62 (77)	5,4	125	E

## SsangYong

SsangYong TIVOLI D16T 4X2	1597	M	135,87 (100)	4,9	128	C
SsangYong KORANDO D16T 4x2.	1597	M	135,87 (100)	5	130	C
SsangYong TIVOLI D16T 4X2 AUT	1597	A	135,87 (100)	5,4	143	D
SsangYong KORANDO D16T 4x2 AUT	1597	A	135,87 (100)	5,5	144	D
SsangYong KORANDO D16T 4x4 AUT	1597	A	135,87 (100)	6,5	170	E

## Tata

Tata VISTA SDL	1248	M	95,17 (70)	4,9	129	E
----------------	------	---	------------	-----	-----	---



Marca  
Modelo  
y Versión

Cilindrada  
(cm<sup>3</sup>)  
Cambio (r)  
Potencia  
CV (kW)

Consumo  
(l/100km)  
Emisión CO<sub>2</sub>  
(g/km)  
Clasificación  
Por consumo

Marca  
Modelo  
y Versión

Cilindrada  
(cm<sup>3</sup>)  
Cambio (r)  
Potencia  
CV (kW)

Consumo  
(l/100km)  
Emisión CO<sub>2</sub>  
(g/km)  
Clasificación  
Por consumo

## Tata

Tata ARIA 4x2	2179	M	149,46 (110)	7,2	190	F
Tata ARIA 4x4	2179	M	149,46 (110)	7,2	190	E

## Toyota

Toyota Yaris 90D Neumático 15p (MY 2015)	1364	M	89,67 (66)	3,8	99	B
Toyota Auris 90D (MY 2015)	1364	M	89,67 (66)	4	105	B
Toyota Auris 90D (MY 2016)	1364	M	89,67 (66)	4	105	B
Toyota AURIS Touring Sport 90D (MY 2015)	1364	M	89,67 (66)	4,1	107	A
Toyota AURIS Touring Sport 90D (MY 2016)	1364	M	89,67 (66)	4,1	107	A
Toyota Auris TS 90D neumáticos 15p/16p (MY 2017)	1364	M	89,67 (66)	4,1	107	A
Toyota Yaris 90D Neumático 16p (MY 2015)	1364	M	89,67 (66)	4,1	108	C
Toyota Auris 115D neumáticos 16p (MY 2015)	1598	M	111,41 (82)	4,2	108	B
Toyota AURIS Touring Sport 115D neumáticos 16p (MY 2015)	1598	M	111,41 (82)	4,2	108	B
Toyota AVENSIS Touring Sport 115D Neumático 16p (MY 2016)	1598	M	111,41 (82)	4,2	109	A
Toyota Avensis 115D Neumático 16p (MY 2016)	1598	M	111,41 (82)	4,2	108	A
Toyota Avensis 115D Neumático 16p (MY 2017)	1598	M	111,41 (82)	4,2	108	A
Toyota Auris TS 115D neumáticos 16p	1598	M	111,41 (82)	4,2	108	B
Toyota AVENSIS Touring Sport 115D Neumático 16p (MY 2017)	1598	M	111,41 (82)	4,2	109	A
Toyota AURIS Touring Sport 115D neumáticos 16p (MY 2016)	1598	M	111,41 (82)	4,2	108	B
Toyota Auris 115D neumáticos 16p (MY 2016)	1598	M	111,41 (82)	4,2	108	B
Toyota Auris 115D neumáticos 17p (MY 2015)	1598	M	111,41 (82)	4,3	110	B
Toyota AURIS Touring Sport 115D neumáticos 17p (MY 2015)	1598	M	111,41 (82)	4,3	110	B
Toyota Auris TS 115D neumáticos 17p (MY 2017)	1598	M	111,41 (82)	4,3	110	B
Toyota Auris HB 115D neumáticos 17p (MY 2017)	1598	M	111,41 (82)	4,3	110	B
Toyota Auris 115D neumáticos 17p (MY 2016)	1598	M	111,41 (82)	4,3	110	B
Toyota AURIS Touring Sport 115D neumáticos 17p (MY 2016)	1598	M	111,41 (82)	4,3	110	B
Toyota Avensis 150D Neumático 17p (MY 2017)	1995	M	142,66 (105)	4,5	119	B
Toyota Verso 115D LLANTA 16p 5 PLAZAS (MY 2017)	1598	M	111,41 (82)	4,5	119	B

## Toyota

Toyota Verso 115D LLANTA 17p 5 PLAZAS (MY 2017)	1598	M	111,41 (82)	4,5	119	B
Toyota Verso 115D LLANTA 16p 7PLAZAS (MY 2017)	1598	M	111,41 (82)	4,5	119	B
Toyota Verso 115D LLANTA 17p 7 PLAZAS (MY 2017)	1598	M	111,41 (82)	4,5	119	B
Toyota Verso 115D 5 plazas (MY 2016)	1598	M	111,41 (82)	4,5	119	B
Toyota Verso 115D 7 plazas (MY 2016)	1598	M	111,41 (82)	4,5	119	B
Toyota Verso 115D Neumático 17p 7 plazas (MY 2015)	1598	M	111,41 (82)	4,5	119	B
Toyota Verso 115D Neumático 17p 5 plazas (MY 2015)	1598	M	111,41 (82)	4,5	119	B
Toyota Verso 115D Neumático 16p 7 plazas (MY 2015)	1598	M	111,41 (82)	4,5	119	B
Toyota Verso 115D Neumático 16p 5 plazas (MY 2015)	1598	M	111,41 (82)	4,5	119	B
Toyota Avensis 150D Neumático 17p ( MY 2016)	1995	M	142,66 (105)	4,5	119	B
Toyota AVENSIS Touring Sport 150D Neumático 17p ( MY 2016)	1995	M	142,66 (105)	4,6	120	B
Toyota AVENSIS Touring Sport 150D Neumático 17p (MY 2017)	1995	M	142,66 (105)	4,6	120	B
Toyota RAV4 150D 4X2 Neumáticos 17p (MY 2016)	1995	M	142,66 (105)	4,7	124	B
Toyota RAV4 150D 4X2 Neumáticos 18p (MY 2016)	1995	M	142,66 (105)	4,7	124	B
Toyota RAV4 150 4X2 Neumático 18p (MY 2017)	1995	M	142,66 (105)	4,7	124	B
Toyota RAV4 150D 4X2 Neumático 17p (MY 2017)	1995	M	142,66 (105)	4,7	123	B
Toyota PROACE VERSO SHUTTLE largo Neumáticos 16 (MY20)	1499	M	122,28 (90)	4,8	128	A
Toyota PROACE VERSO SHUTTLE medio Neumáticos 16 (MY20)	1499	M	122,28 (90)	4,8	127	A
Toyota PROACE VERSO COMBI medio Neumáticos 16 (MY20)	1499	M	122,28 (90)	4,8	127	A
Toyota PROACE VERSO FAMILY corto Neumáticos 17 (MY20)	1499	M	122,28 (90)	4,8	127	B
Toyota PROACE VERSO FAMILY medio Neumáticos 17 (MY20)	1499	M	122,28 (90)	4,8	127	A
Toyota Avensis 150D Neumático 18p ( MY 2016)	1995	M	142,66 (105)	4,8	124	B
Toyota AVENSIS Touring Sport 150D Neumático 18p ( MY 2016)	1995	M	142,66 (105)	4,8	124	B
Toyota AVENSIS Touring Sport 150D Neumático 18p (MY 2017)	1995	M	142,66 (105)	4,8	124	B
Toyota Avensis 150D Neumático 18p (MY 2017)	1995	M	142,66 (105)	4,8	124	B
Toyota RAV4 120D 4X2 Neumáticos 17p (MY 2015)	1998	M	123,64 (91)	4,9	127	B
Toyota RAV4 120D 4X2 Neumáticos 18p (MY 2015)	1998	M	123,64 (91)	4,9	128	B
Toyota PROACE VERSO LOH1 1.6 115D 6MT 5PZ (MY 2016)	1560	M	115,49 (85)	5,1	133	B



Marca  
Modelo  
y Versión

Cilindrada  
(cm<sup>3</sup>)  
Cambio (r)  
Potencia  
CV (kW)  
Consumo  
(l/100km)  
Emisión CO<sub>2</sub>  
(g/km)  
Clasificación  
Por consumo

Marca  
Modelo  
y Versión

Cilindrada  
(cm<sup>3</sup>)  
Cambio (r)  
Potencia  
CV (kW)  
Consumo  
(l/100km)  
Emisión CO<sub>2</sub>  
(g/km)  
Clasificación  
Por consumo

## Toyota

Toyota PROACE VERSO L0H1 1.6 115D 6MT 8PZ (MY 2016)	1560	M	115,49 (85)	5,1	133	B
Toyota PROACE VERSO COMBI corto Neumáticos 16 (MY20)	1499	M	101,9 (75)	5,2	137	B
Toyota PROACE VERSO COMBI medio Neumáticos 16 (MY20)	1499	M	101,9 (75)	5,2	137	B
Toyota PROACE VERSO L1H1 1.6 115D 6MT (MY 2016)	1560	M	115,49 (85)	5,2	137	B
Toyota RAV4 120D 4X4 Neumáticos 17p (MY 2015)	1998	M	123,64 (91)	5,2	136	C
Toyota RAV4 120D 4X4 Neumáticos 18p (MY 2015)	1998	M	123,64 (91)	5,3	137	C
Toyota PROACE VERSO L1H1 2.0 150D 6MT 6PZ(MY 2016)	1997	M	149,46 (110)	5,3	139	B
Toyota PROACE VERSO L1H1 2.0 150D 6MT 9PZ(MY 2016)	1997	M	149,46 (110)	5,3	139	B
Toyota PROACE VERSO L1H1 2.0 150D 6MT 8PZ(MY 2016)	1997	M	149,46 (110)	5,3	139	B
Toyota PROACE VERSO FAMILY medio Neumáticos 17 (MY20)	1997	A	176,63 (130)	5,4	144	B
Toyota PROACE VERSO SHUTTLE medio Neumáticos 16 (MY20)	1997	M	149,46 (110)	5,5	145	B
Toyota PROACE VERSO SHUTTLE largo Neumáticos 16 (MY20)	1997	M	149,46 (110)	5,5	145	A
Toyota PROACE VERSO FAMILY largo Neumáticos 17 (MY20)	1997	M	149,46 (110)	5,5	145	A
Toyota PROACE VERSO FAMILY largo Neumáticos 17 (MY20)	1997	A	176,63 (130)	5,5	144	A
Toyota PROACE VERSO FAMILY medio Neumáticos 17 (MY20)	1997	M	149,46 (110)	5,5	145	B
Toyota PROACE COMBI L0H1 1.6 95D 5MT 6PZ (MY 2016)	1560	M	95,11 (70)	5,5	144	C
Toyota PROACE VERSO L0H1 1.6 95D 5MT 6PZ (MY 2016)	1560	M	95,11 (70)	5,5	144	C
Toyota PROACE VERSO L0H1 1.6 95D 5MT 9PZ (MY 2016)	1560	M	95,11 (70)	5,5	144	C
Toyota PROACE COMBI L0H1 1.6 95D 5MT 9PZ (MY 2016)	1560	M	95,11 (70)	5,5	144	C
Toyota PROACE VERSO L1H1 1.6 95D 5MT 6PZ (MY 2016)	1560	M	95,11 (70)	5,6	148	B
Toyota PROACE COMBI L1H1 1.6 95D 5MT 6PZ (MY 2016)	1560	M	95,11 (70)	5,6	148	B
Toyota PROACE VERSO L1H1 1.6 95D 5MT 9PZ (MY 2016)	1560	M	95,11 (70)	5,6	148	B
Toyota PROACE COMBI L1H1 1.6 95D 5MT 8PZ (MY 2016)	1560	M	95,11 (70)	5,6	148	B
Toyota PROACE COMBI L1H1 1.6 95D 5MT 9PZ (MY 2016)	1560	M	95,11 (70)	5,6	148	B
Toyota RAV4 150D 4X4 Neumático 17p (MY 2015)	2231	M	149,46 (110)	5,6	147	D
Toyota PROACE VERSO VIP largo Neumáticos 17 (MY20)	1997	A	176,63 (130)	5,7	150	B
Toyota PROACE VERSO VIP medio Neumáticos 17 (MY20)	1997	A	176,63 (130)	5,7	150	B
Toyota RAV4 150D 4X4 Neumático 18p (MY 2015)	2231	M	149,46 (110)	5,7	149	D

## Toyota

Toyota PROACE VERSO L1H1 2.0 180D AT 9PZ(MY 2016)	1997	A	176,63 (130)	5,9	155	C
Toyota PROACE VERSO L1H1 2.0 180D AT 8PZ(MY 2016)	1997	A	176,63 (130)	5,9	155	C
Toyota RAV4 150D 4X4 Autodrive Neumático 17p (MY 2015)	2231	A	149,46 (110)	6,6	173	E
Toyota RAV4 150D 4X4 Autodrive Neumático 18p (MY 2015)	2231	A	149,46 (110)	6,7	176	F
Toyota Land Cruiser 150 3P MANUAL (MY 2016)	2755	M	176,63 (130)	7,2	190	G
Toyota Land Cruiser 150 3P AUTOMÁTICO (MY 2016)	2755	A	176,63 (130)	7,2	190	G
Toyota Land Cruiser 150 3P Manual (MY 2015)	2755	M	176,63 (130)	7,2	190	F
Toyota Land Cruiser 150 3P Automático (MY 2015)	2755	A	176,63 (130)	7,2	190	F
Toyota Land Cruiser 150 5P Manual 7 plazas (MY 2015)	2755	M	176,63 (130)	7,4	194	F
Toyota Land Cruiser 150 5P Manual 5 plazas (MY 2015)	2755	M	176,63 (130)	7,4	194	F
Toyota Land Cruiser 150 5P Automático (MY 2015)	2755	A	176,63 (130)	7,4	194	F
Toyota Land Cruiser 150 5P MANUAL 7PL (MY 2016)	2755	M	176,63 (130)	7,4	194	F
Toyota Land Cruiser 150 5P AUTOMÁTICO (MY 2016)	2755	A	176,63 (130)	7,4	194	F
Toyota Land Cruiser 150 5P MANUAL 5PL. (MY 2016)	2755	M	176,63 (130)	7,4	194	F
Toyota Land Cruiser 180 3P Manual 5 plazas (MY2019)	2755	M	176,63 (130)	7,5	199	G
Toyota Land Cruiser 180 3P Automático 5 plazas (MY2019)	2755	A	176,63 (130)	7,6	201	G
Toyota Land Cruiser 180 5P Manual 7 plazas (MY2019)	2755	M	176,63 (130)	7,7	203	F
Toyota Land Cruiser 180 5P Manual 5 plazas (MY2019)	2755	M	176,63 (130)	7,7	203	F
Toyota Land Cruiser 180 5P Automático 5 plazas (MY2019)	2755	A	176,63 (130)	7,8	207	F
Toyota Land Cruiser 180 3P Automático 5 plazas (MY2019)	2755	A	176,63 (130)	7,8	206	G
Toyota Land Cruiser 150 3P Automático (MY 2014)	2982	A	190,22 (140)	7,9	209	G
Toyota Land Cruiser 180 5P Automático 5 plazas (MY2019)	2755	A	176,63 (130)	8	212	F
Toyota Land Cruiser 150 3P (MY 2014)	2982	M	190,22 (140)	8,1	214	G

## Toyota Canarias

Toyota Canarias Land Cruiser (M7) 2.8D 3D 6AT Olivina	2755	A	176,63 (130)	7,2	190	G
Toyota Canarias Land Cruiser (N8b) 2.8D 3D 6MT Basalto	2755	M	176,63 (130)	7,5	199	G
Toyota Canarias Land Cruiser (N8b) 2.8D 3D 6MT Ópalo	2755	M	176,63 (130)	7,5	199	G





Marca  
Modelo  
y Versión

Cilindrada  
(cm<sup>3</sup>)  
Cambio (r)  
Potencia  
CV (kW)

Consumo  
(l/100km)  
Emisión CO<sub>2</sub>  
(g/km)  
Clasificación  
Por consumo

Marca  
Modelo  
y Versión

Cilindrada  
(cm<sup>3</sup>)  
Cambio (r)  
Potencia  
CV (kW)

Consumo  
(l/100km)  
Emisión CO<sub>2</sub>  
(g/km)  
Clasificación  
Por consumo

## Toyota Canarias

Toyota Canarias Land Cruiser (N8b) 2.8D 3D 6MT Ópalo	2755	A	176,63 (130)	7,6	201	G
Toyota Canarias Land Cruiser (N8b) 2.8D 5D 6MT Ópalo	2755	M	176,63 (130)	7,7	203	F
Toyota Canarias Land Cruiser (N8b) 2.8D 5D 6MT Basalto	2755	M	176,63 (130)	7,7	203	F
Toyota Canarias Land Cruiser (N8b) 2.8D 5D AT Olivina	2755	A	176,63 (130)	7,8	206	F

## Volkswagen Canarias

Volkswagen Canarias Cross Polo 1.4 TDI 105 CV BMT MAN. 5G	1398	M	104,62 (77)	3,8	100	B
Volkswagen Canarias Caddy Edition 2.0 TDI 102 CV	1968	M	101,9 (75)	4,6	119	C
Volkswagen Canarias Caddy Trendline 2.0 TDI 75 CV	1968	M	74,73 (55)	4,6	119	C
Volkswagen Canarias Caddy Trendline 2.0 TDI 102 CV	1968	M	101,9 (75)	4,6	119	C
Volkswagen Canarias Caddy Trendline 2.0 TDI 102 CV(7p)	1968	M	101,9 (75)	4,6	119	C
Volkswagen Canarias Caddy BlueMotion 1.6 TDI 102 CV	1598	M	101,9 (75)	4,6	119	C
Volkswagen Canarias Tiguan MY16 2.0 TDI 110 CV MAN. 6G BMT	1968	M	110,05 (81)	5	130	C
Volkswagen Canarias Tiguan MY16 2.0 TDI 150 CV MAN. 6G BMT	1968	M	149,46 (110)	5	130	C
Volkswagen Canarias Tiguan MY16 2.0 TDI 150 CV MAN. DSG7 BMT 4M	1968	A	149,46 (110)	5,3	149	D
Volkswagen Canarias Tiguan MY16 2.0 TDI 150 CV MAN. 6G BMT 4M	1968	M	149,46 (110)	5,3	140	D
Volkswagen Canarias Caddy Maxi Edition 1.6 TDI 102 CV DSG	1598	A	101,9 (75)	5,4	142	C
Volkswagen Canarias Transporter Combi 2.0 TDI 102 CV	1968	M	101,9 (75)	5,7	149	C
Volkswagen Canarias Caddy Maxi Edition 2.0 TDI 140 CV	1968	M	139,95 (103)	5,7	149	C
Volkswagen Canarias Caddy Maxi Edition 2.0 TDI 140 CV DSG	1968	M	139,95 (103)	5,9	155	D
Volkswagen Canarias Transporter Combi 2.0 TDI 150 CV	1968	M	149,46 (110)	6	157	C
Volkswagen Canarias Multivan Trendline 2.0 TDI 102 CV	1968	M	101,9 (75)	6	155	C
Volkswagen Canarias Multivan BlueMotion 2.0 TDI 115 CV	1968	M	115,49 (85)	6	159	C
Volkswagen Canarias Multivan Trendline 2.0 TDI 150 CV	1968	M	149,46 (110)	6,2	161	C

## Volkswagen Turismos

Volkswagen Turismos POLO Polo Edition 1.6 TDI 59 kW (80 CV) 5 vel.	1598	M	80,16 (59)	3,6	95	B
Volkswagen Turismos POLO Polo Advance 1.6 TDI 59 kW (80 CV) 5 vel.	1598	M	80,16 (59)	3,6	95	B

## Volkswagen Turismos

Volkswagen Turismos POLO Polo Advance 1.6 TDI 70 kW (95 CV) 5 vel.	1598	M	95,11 (70)	3,6	95	B
Volkswagen Turismos POLO Polo Sport 1.6 TDI 70 kW (95 CV) 5 vel.	1598	M	95,11 (70)	3,6	95	B
Volkswagen Turismos POLO POLO 1.6 TDI 70kW (95CV) Manual 5 velocidades* MY20	1598	M	95,11 (70)	3,7	97	B
Volkswagen Turismos PASSAT PASSAT 2,0 TDI 110kW (150CV) 6 vel.* MY20	1968	M	149,46 (110)	3,8	101	A
Volkswagen Turismos PASSAT PASSAT 2,0 TDI 110kW (150CV) DSG 7 vel.* MY20	1968	A	149,46 (110)	3,9	102	A
Volkswagen Turismos POLO Polo Sport 1.6 TDI 70 kW (95 CV) DSG 7 vel.	1598	A	95,11 (70)	3,9	102	B
Volkswagen Turismos GOLF Golf Business & Navi 1.6 TDI 85 kW (115 CV) DSG 7 vel.	1598	A	115,49 (85)	4	104	B
Volkswagen Turismos GOLF Golf Business 1.6 TDI 85 kW (115 CV) DSG 7 vel.	1598	A	115,49 (85)	4	104	B
Volkswagen Turismos POLO POLO 1.6 TDI 70kW (95CV) DSG 7 velocidades MY20	1598	A	95,11 (70)	3,9	103	B
Volkswagen Turismos Arteon ARTEON 2.0 TDI 110kW (150CV) Manual 6 velocidades MY20	1968	M	149,46 (110)	3,9	102	A
Volkswagen Turismos GOLF Golf Sport R-Line 1.6 TDI 85 kW (115 CV) DSG 7 vel.	1598	A	115,49 (85)	4	104	B
Volkswagen Turismos GOLF Golf Advance 1.6 TDI 85 kW (115 CV) DSG 7 vel.	1598	A	115,49 (85)	4	104	B
Volkswagen Turismos PASSAT VARIANT PASSAT VARIANT 2,0 TDI 110kW (150CV) DSG 7 vel.* MY20	1968	A	149,46 (110)	4	105	A
Volkswagen Turismos PASSAT VARIANT PASSAT VARIANT 2,0 TDI 110kW (150CV) 6 vel.* MY20	1968	M	149,46 (110)	4	104	A
Volkswagen Turismos Arteon ARTEON 2.0 TDI 110kW (150CV) DSG7 velocidades* MY20	1968	A	149,46 (110)	4	105	A
Volkswagen Turismos GOLF GOLF 1.6 TDI 85kW (115CV) Manual 5 velocidades* MY20	1598	M	115,49 (85)	4	104	B
Volkswagen Turismos GOLF VARIANT GOLF VARIANT 1.6 TDI 85kW (115CV) Manual 5 velocidades MY20	1598	M	115,49 (85)	4	104	A
Volkswagen Turismos GOLF Variant Golf Variant Business 1.6 TDI 85 kW (115 CV) DSG 7 vel.	1598	A	115,49 (85)	4,1	107	A
Volkswagen Turismos GOLF VARIANT Golf Variant Ready2Go 1.6 TDI 85 kW (115 CV) DSG 7 vel.	1598	A	115,49 (85)	4,1	107	A
Volkswagen Turismos GOLF VARIANT Golf Variant Business & Navi 1.6 TDI 85 kW (115 CV) DSG 7 vel.	1598	A	115,49 (85)	4,1	107	A
Volkswagen Turismos PASSAT PASSAT 1,6 TDI 88kW (120CV) DSG 7 vel.* MY20	1598	A	119,57 (88)	4,1	105	A
Volkswagen Turismos GOLF VARIANT Golf Variant Sport R-Line 1.6 TDI 85 kW (115 CV) 5 vel.	1598	M	115,49 (85)	4,1	108	A



Marca  
Modelo  
y Versión

Cilindrada  
(cm<sup>3</sup>)  
Cambio (r)  
Potencia  
CV (kW)  
Consumo  
(l/100km)  
Emisión CO<sub>2</sub>  
(g/km)  
Clasificación  
Por consumo

Volkswagen Turismos TOURAN Touran Advance 1.6 TDI 85 kW (115 CV) DSG 7 vel.	1598	A	115,49 (85)	4,1	109	A
Volkswagen Turismos PASSAT Passat Edition 2.0 TDI 110 kW (150 CV) 6 vel.	1968	M	149,46 (110)	4,1	108	A
Volkswagen Turismos TOURAN Touran Edition 1.6 TDI 85 kW (115 CV) DSG 7 vel.	1598	A	115,49 (85)	4,1	109	A
Volkswagen Turismos TOURAN Touran Business & Navi 1.6 TDI 85 kW (115 CV) DSG 7 vel.	1598	A	115,49 (85)	4,1	109	A
Volkswagen Turismos GOLF Golf Business & Navi 1.6 TDI 85 kW (115 CV) 5 vel.	1598	M	115,49 (85)	4,1	108	B
Volkswagen Turismos TOURAN Touran Sport 1.6 TDI 85 kW (115 CV) DSG 7 vel.	1598	A	115,49 (85)	4,1	109	A

Marca  
Modelo  
y Versión

Cilindrada  
(cm<sup>3</sup>)  
Cambio (r)  
Potencia  
CV (kW)  
Consumo  
(l/100km)  
Emisión CO<sub>2</sub>  
(g/km)  
Clasificación  
Por consumo

## Volkswagen Turismos

Volkswagen Turismos GOLF VARIANT Golf Variant Business & Navi 1.6 TDI 85 kW (115 CV) 5 vel.	1598	M	115,49 (85)	4,1	108	A
Volkswagen Turismos GOLF VARIANT Golf Variant Advance 1.6 TDI 85 kW (115 CV) DSG 7 vel.	1598	A	115,49 (85)	4,1	107	A
Volkswagen Turismos GOLF VARIANT Golf Variant Advance 1.6 TDI 85 kW (115 CV) 5 vel.	1598	M	115,49 (85)	4,1	108	A
Volkswagen Turismos GOLF Golf Business 1.6 TDI 85 kW (115 CV) 5 vel.	1598	M	115,49 (85)	4,1	108	B
Volkswagen Turismos GOLF VARIANT Golf Variant Ready2Go 1.6 TDI 85 kW (115 CV) 5 vel.	1598	M	115,49 (85)	4,1	108	A
Volkswagen Turismos GOLF VARIANT Golf Variant Business 1.6 TDI 85 kW (115 CV) 5 vel.	1598	M	115,49 (85)	4,1	108	A
Volkswagen Turismos PASSAT Passat Advance 2.0 TDI 110 kW (150 CV) 6 vel.	1968	M	149,46 (110)	4,1	108	A
Volkswagen Turismos GOLF Golf Sport R-Line 1.6 TDI 85 kW (115 CV) 5 vel.	1598	M	115,49 (85)	4,1	108	B
Volkswagen Turismos Sportsvan Golf Sportsvan Advance 1.6 TDI 85 kW (115 CV) DSG 7 vel.	1598	A	115,49 (85)	4,1	108	B
Volkswagen Turismos GOLF Golf Advance 1.6 TDI 85 kW (115 CV) 5 vel.	1598	M	115,49 (85)	4,1	108	B
Volkswagen Turismos Arteon Arteon R-Line 2.0 TDI 110 kW (150 CV) 6 vel.	1968	M	149,46 (110)	4,2	112	A
Volkswagen Turismos Arteon Arteon Elegance 2.0 TDI 110 kW (150 CV) 6 vel.	1968	M	149,46 (110)	4,2	112	A
Volkswagen Turismos Arteon Arteon 2.0 TDI 110 kW (150 CV) 6 vel.	1968	M	149,46 (110)	4,2	109	A
Volkswagen Turismos T-Cross T-CROSS 1.6 TDI 70kW (95CV) Manual 5 velocidades MY20	1598	M	95,11 (70)	4,1	107	B
Volkswagen Turismos T-Roc T-ROC 1.6 TDI 85kW (115CV) Manual 6 velocidades* MY20	1598	M	115,49 (85)	4,2	111	B
Volkswagen Turismos Sportsvan Golf Sportsvan Edition 1.6 TDI 85 kW (115 CV) 5 vel.	1598	M	115,49 (85)	4,3	113	B
Volkswagen Turismos PASSAT Passat Sport 2.0 TDI 110 kW (150 CV) DSG 7 vel.	1968	A	149,46 (110)	4,2	111	A
Volkswagen Turismos PASSAT Passat Advance 2.0 TDI 110 kW (150 CV) DSG 7 vel.	1968	A	149,46 (110)	4,2	111	A
Volkswagen Turismos PASSAT VARIANT PASSAT VARIANT 1,6 TDI 88kW (120CV) DSG 7 vel.* MY20	1598	A	119,57 (88)	4,3	111	A
Volkswagen Turismos GOLF SPORTSVAN GOLF SPORTSVAN 1.6 TDI CR 115CV (85kW) 5 vel. MY20	1598	M	115,49 (85)	4,3	113	B
Volkswagen Turismos GOLF VARIANT GOLF VARIANT 2.0 TDI 110kW (150CV) Manual 6 velocidades MY20	1968	M	149,46 (110)	4,3	114	B
Volkswagen Turismos Sportsvan Golf Sportsvan Sport 1.6 TDI 85 kW (115 CV) 5 vel.	1598	M	115,49 (85)	4,3	113	B



Marca  
Modelo  
y Versión

Cilindrada  
(cm<sup>3</sup>)  
Cambio (r)  
Potencia  
CV (kW)  
Consumo  
(l/100km)  
Emisión CO<sub>2</sub>  
(g/km)  
Clasificación  
Por consumo

Volkswagen Turismos Sportsvan Golf Sportsvan Advance 1.6 TDI 85 kW (115 CV) 5 vel.	1598	M	115,49 (85)	4,3	113	B
Volkswagen Turismos PASSAT VARIANT Passat Variant Sport 2.0 TDI 110 kW (150 CV) 6 vel.	1968	M	149,46 (110)	4,3	114	A
Volkswagen Turismos PASSAT VARIANT Passat Variant Advance 2.0 TDI 110 kW (150 CV) 6 vel.	1968	M	149,46 (110)	4,3	114	A
Volkswagen Turismos PASSAT VARIANT Passat Variant Sport 2.0 TDI 110 kW (150 CV) DSG 7 vel.	1968	A	149,46 (110)	4,3	113	A
Volkswagen Turismos PASSAT VARIANT Passat Variant Edition 2.0 TDI 110 kW (150 CV) 6 vel.	1968	M	149,46 (110)	4,3	114	A
Volkswagen Turismos T-Roc T-Roc Edition 1.6 TDI 85 kW (115 CV) 6 vel.	1598	M	115,49 (85)	4,3	113	B

Marca  
Modelo  
y Versión

Cilindrada  
(cm<sup>3</sup>)  
Cambio (r)  
Potencia  
CV (kW)  
Consumo  
(l/100km)  
Emisión CO<sub>2</sub>  
(g/km)  
Clasificación  
Por consumo

## Volkswagen Turismos

Volkswagen Turismos T-Roc T-Roc Advance Style 1.6 TDI 85 kW (115 CV) 6 vel.	1598	M	115,49 (85)	4,3	113	B
Volkswagen Turismos PASSAT VARIANT Passat Variant Advance 2.0 TDI 110 kW (150 CV) DSG 7 vel.	1968	A	149,46 (110)	4,3	113	A
Volkswagen Turismos T-Roc T-Roc Sport 1.6 TDI 85 kW (115 CV) 6 vel.	1598	M	115,49 (85)	4,4	115	B
Volkswagen Turismos Arteon Arteon 2.0 TDI 110 kW (150 CV) DSG 7 vel.	1968	A	149,46 (110)	4,3	114	A
Volkswagen Turismos GOLF GOLF 2.0 TDI 110kW (150CV) Manual 6 velocidades MY20	1968	M	149,46 (110)	4,4	114	C
Volkswagen Turismos GOLF VARIANT Golf Variant Sport R-Line 2.0 TDI 110 kW (150 CV) DSG 7 vel.	1968	A	149,46 (110)	4,4	115	B
Volkswagen Turismos GOLF Golf Advance 2.0 TDI 110 kW (150 CV) DSG 7 vel.	1968	A	149,46 (110)	4,4	116	C
Volkswagen Turismos GOLF VARIANT Golf Variant Advance 2.0 TDI 110 kW (150 CV) DSG 7 vel.	1968	A	149,46 (110)	4,4	115	B
Volkswagen Turismos GOLF Golf Sport R-Line 2.0 TDI 110 kW (150 CV) DSG 7 vel.	1968	A	149,46 (110)	4,4	116	C
Volkswagen Turismos PASSAT PASSAT 2,0 TDI 140kW (190CV) DSG 7 vel.* MY20	1968	A	190,22 (140)	4,4	116	A
Volkswagen Turismos GOLF VARIANT GOLF VARIANT 2.0 TDI 110kW (150CV) DSG7 velocidades MY20	1968	A	149,46 (110)	4,4	115	B
Volkswagen Turismos GOLF GOLF 2.0 TDI 110kW (150CV) DSG7 velocidades MY20	1968	A	149,46 (110)	4,4	116	C
Volkswagen Turismos TOURAN TOURAN 2.0 TDI CR 115CV (85kW) 6 vel.* MY20	1968	M	115,49 (85)	4,4	116	B
Volkswagen Turismos Arteon ARTEON 2.0 TDI 140kW (190CV) DSG7 velocidades MY20	1968	A	190,22 (140)	4,4	117	A
Volkswagen Turismos PASSAT Passat Sport 2.0 TDI 140 kW (190 CV) DSG 7 vel.	1968	A	190,22 (140)	4,5	118	A
Volkswagen Turismos Arteon Arteon R-Line 2.0 TDI 110 kW (150 CV) DSG 7 vel.	1968	A	149,46 (110)	4,5	118	A
Volkswagen Turismos Arteon Arteon Elegance 2.0 TDI 110 kW (150 CV) DSG 7 vel.	1968	A	149,46 (110)	4,5	118	A
Volkswagen Turismos TOURAN Touran Sport 1.6 TDI 85 kW (115 CV) 6 vel.	1598	M	115,49 (85)	4,4	117	B
Volkswagen Turismos TOURAN Touran Business & Navi 1.6 TDI 85 kW (115 CV) 6 vel.	1598	M	115,49 (85)	4,4	117	B
Volkswagen Turismos TOURAN Touran Advance 1.6 TDI 85 kW (115 CV) 6 vel.	1598	M	115,49 (85)	4,4	117	B
Volkswagen Turismos PASSAT VARIANT PASSAT VARIANT 2.0 TDI 140kW (190CV) DSG 7 vel.* MY20	1968	A	190,22 (140)	4,5	118	A
Volkswagen Turismos T-Roc T-ROC 2.0 TDI 110kW (150CV) DSG7 velocidades* MY20	1968	A	149,46 (110)	4,5	119	C



Marca  
Modelo  
y Versión

Cilindrada  
(cm³)  
Cambio (r)  
Potencia  
CV (kW)  
Consumo  
(l/100km)  
Emisión CO₂  
(g/km)  
Clasificación  
Por consumo

Volkswagen Turismos TOURAN TOURAN 2.0 TDI CR 115CV (85kW) DSG 7 vel.* MY20	1968	A	115,49 (85)	4,4	116	B
Volkswagen Turismos Arteon Arteon R-Line 2.0 TDI 140 kW (190 CV) DSG 7 vel.	1968	A	190,22 (140)	4,6	121	A
Volkswagen Turismos Arteon Arteon Elegance 2.0 TDI 140 kW (190 CV) DSG 7 vel.	1968	A	190,22 (140)	4,6	121	A
Volkswagen Turismos PASSAT VARIANT Passat Variant Sport 2.0 TDI 140 kW (190 CV) DSG 7 vel.	1968	A	190,22 (140)	4,6	120	B
Volkswagen Turismos TOURAN TOURAN 2.0 TDI CR 150CV (110kW) 6 vel.* MY20	1968	M	149,46 (110)	4,5	119	B
Volkswagen Turismos GOLF SPORTSVAN GOLF SPORTSVAN 2.0 TDI CR 150CV (110kW) DSG 7vel. MY20	1968	A	149,46 (110)	4,6	120	C

Marca  
Modelo  
y Versión

Cilindrada  
(cm³)  
Cambio (r)  
Potencia  
CV (kW)  
Consumo  
(l/100km)  
Emisión CO₂  
(g/km)  
Clasificación  
Por consumo

## Volkswagen Turismos

Volkswagen Turismos T-Roc T-ROC 2.0 TDI 110kW (150CV) Manual 6 velocidades* MY20	1968	M	149,46 (110)	4,6	120	C
Volkswagen Turismos TIGUAN TIGUAN 2,0 TDI 150CV (110kW) 6 vel.* MY20	1968	M	149,46 (110)	4,5	119	B
Volkswagen Turismos T-Roc T-Roc Advance Style 2.0 TDI 110 kW (150 CV) DSG 7 vel.	1968	A	149,46 (110)	4,6	121	C
Volkswagen Turismos T-Roc T-Roc Advance Style 2.0 TDI 110 kW (150 CV) 6 vel.	1968	M	149,46 (110)	4,6	122	C
Volkswagen Turismos Sportsvan Golf Sportsvan Sport 2.0 TDI 110 kW (150 CV) DSG 7 vel.	1968	A	149,46 (110)	4,6	120	C
Volkswagen Turismos Sportsvan Golf Sportsvan Advance 2.0 TDI 110 kW (150 CV) DSG 7 vel.	1968	A	149,46 (110)	4,6	120	C
Volkswagen Turismos TIGUAN Tiguan Advance 2.0 TDI 85 kW (115 CV) 6 vel.	1968	M	115,49 (85)	4,7	122	B
Volkswagen Turismos TOURAN Touran Sport 2.0 TDI 110 kW (150 CV) 6 vel.	1968	M	149,46 (110)	4,6	122	B
Volkswagen Turismos TIGUAN Tiguan Edition 2.0 TDI 85 kW (115 CV) 6 vel.	1968	M	115,49 (85)	4,7	122	B
Volkswagen Turismos TOURAN Touran Advance 2.0 TDI 110 kW (150 CV) 6 vel.	1968	M	149,46 (110)	4,6	122	B
Volkswagen Turismos T-Roc T-Roc Sport 2.0 TDI 110 kW (150 CV) DSG 7 vel.	1968	A	149,46 (110)	4,7	123	C
Volkswagen Turismos T-Roc T-Roc Sport 2.0 TDI 110 kW (150 CV) 6 vel.	1968	M	149,46 (110)	4,7	123	C
Volkswagen Turismos TOURAN TOURAN 2.0 TDI CR 150CV (110kW) DSG 7 vel.* MY20	1968	A	149,46 (110)	4,5	118	B
Volkswagen Turismos Tiguan Allspace TIGUAN ALLSPACE 2,0 TDI 150CV (110kW) 6 vel.* MY20	1968	M	149,46 (110)	4,7	123	B
Volkswagen Turismos TIGUAN Tiguan Sport 2.0 TDI 110 kW (150 CV) 6 vel.	1968	M	149,46 (110)	4,8	125	B
Volkswagen Turismos TIGUAN Tiguan Edition 2.0 TDI 110 kW (150 CV) 6 vel.	1968	M	149,46 (110)	4,8	125	B
Volkswagen Turismos TIGUAN Tiguan Advance 2.0 TDI 110 kW (150 CV) 6 vel.	1968	M	149,46 (110)	4,8	125	B
Volkswagen Turismos TOURAN Touran Sport 2.0 TDI 140 kW (190 CV) DSG 7 vel.	1968	A	190,22 (140)	4,8	125	B
Volkswagen Turismos TIGUAN TIGUAN 1.6 TDI 85kW (115 CV) 6 vel. MY20	1598	M	115,49 (85)	4,8	126	B
Volkswagen Turismos TOURAN Touran Advance 2.0 TDI 110 kW (150 CV) DSG 7 vel.	1968	A	149,46 (110)	4,8	127	B
Volkswagen Turismos TOURAN Touran Sport 2.0 TDI 110 kW (150 CV) DSG 7 vel.	1968	A	149,46 (110)	4,9	129	C
Volkswagen Turismos Tiguan Allspace Tiguan Allspace Advance 2.0 TDI 110 kW (150 CV) 6 vel.	1968	M	149,46 (110)	4,9	128	B



Marca  
Modelo  
y Versión

Cilindrada  
(cm³)  
Cambio (r)  
Potencia  
CV (kW)  
Consumo  
(l/100km)  
Emisión CO₂  
(g/km)  
Clasificación  
Por consumo

Volkswagen Turismos TIGUAN TIGUAN 2,0 TDI 150CV (110kW) DSG 7 vel.* MY20	1968	A	149,46 (110)	4,8	126	B
Volkswagen Turismos TIGUAN Tiguan Advance 2.0 TDI 110 kW (150 CV) DSG 7 vel.	1968	A	149,46 (110)	4,9	128	C
Volkswagen Turismos TIGUAN Tiguan Sport 2.0 TDI 110 kW (150 CV) DSG 7 vel.	1968	A	149,46 (110)	4,9	128	C
Volkswagen Turismos PASSAT VARIANT PASSAT VARIANT 2.0 TDI 140kW (190CV) DSG 7 vel. 4Motion MY20	1968	A	190,22 (140)	4,8	127	B
Volkswagen Turismos GOLF VARIANT Golf Variant Alltrack 2.0 TDI 4Motion 135 kW (184 CV) DSG 7 vel.	1968	A	183,42 (135)	5	131	C
Volkswagen Turismos T-Roc T-ROC 2.0 TDI 4MOTION 110kW (150CV) DSG7 velocidades* MY20	1968	A	149,46 (110)	4,9	130	C

Marca  
Modelo  
y Versión

Cilindrada  
(cm³)  
Cambio (r)  
Potencia  
CV (kW)  
Consumo  
(l/100km)  
Emisión CO₂  
(g/km)  
Clasificación  
Por consumo

## Volkswagen Turismos

Volkswagen Turismos Tiguan Allspace TIGUAN ALLSPACE 2,0 TDI 150CV (110kW) DSG 7 vel.* MY20	1968	A	149,46 (110)	4,9	130	B
Volkswagen Turismos Tiguan Allspace Tiguan Allspace Advance 2.0 TDI 110 kW (150 CV) DSG 7 vel.	1968	A	149,46 (110)	5	132	B
Volkswagen Turismos T-Roc T-Roc Sport 2.0 TDI 4Motion 110 kW (150 CV) DSG 7 vel.	1968	A	149,46 (110)	5,1	134	D
Volkswagen Turismos PASSAT Passat Alltrack 2.0 TDI 4Motion 140 kW (190 CV) DSG 7 vel.	1968	A	190,22 (140)	5,2	137	C
Volkswagen Turismos SHARAN SHARAN 2.0 TDI 150 CV (110 kW) 6vel.* MY20	1968	M	149,46 (110)	5,2	135	B
Volkswagen Turismos TIGUAN TIGUAN 2,0 TDI 150CV (110kW) 4Motion DSG 7 vel.* MY20	1968	A	149,46 (110)	5,1	134	C
Volkswagen Turismos SHARAN SHARAN 2.0 TDI 150 CV (110 kW) DSG 6vel.* MY20	1968	A	149,46 (110)	5,2	137	B
Volkswagen Turismos TIGUAN TIGUAN 2,0 TDI 150CV (110kW) 4Motion 6 vel.* MY20	1968	M	149,46 (110)	5	133	C
Volkswagen Turismos TIGUAN Tiguan Advance 2.0 TDI 4Motion 110 kW (150 CV) DSG 7 vel.	1968	A	149,46 (110)	5,3	140	C
Volkswagen Turismos TIGUAN Tiguan Sport 2.0 TDI 4Motion 110 kW (150 CV) DSG 7 vel.	1968	A	149,46 (110)	5,3	140	C
Volkswagen Turismos Tiguan Allspace TIGUAN ALLSPACE 2,0 TDI 150CV (110kW) 4Motion DSG 7 vel.* MY20	1968	A	149,46 (110)	5,2	137	C
Volkswagen Turismos TIGUAN TIGUAN 2,0 TDI 190CV (140kW) 4Motion DSG 7 vel.* MY20	1968	A	190,22 (140)	5,4	141	C
Volkswagen Turismos Tiguan Allspace TIGUAN ALLSPACE 2,0 TDI 190CV (140kW) 4Motion DSG 7 vel.* MY20	1968	A	190,22 (140)	5,4	142	C
Volkswagen Turismos Tiguan Allspace Tiguan Allspace Sport 2.0 TDI 4Motion 110 kW (150 CV) DSG 7 vel.	1968	A	149,46 (110)	5,5	143	C
Volkswagen Turismos TIGUAN Tiguan Sport 2.0 TDI 4Motion 110 kW (150 CV) 6 vel.	1968	M	149,46 (110)	5,5	145	D
Volkswagen Turismos TIGUAN Tiguan Advance 2.0 TDI 4Motion 110 kW (150 CV) 6 vel.	1968	M	149,46 (110)	5,5	145	D
Volkswagen Turismos Tiguan Allspace Tiguan Allspace Advance 2.0 TDI 4Motion 110 kW (150 CV) DSG 7 vel.	1968	A	149,46 (110)	5,5	143	C
Volkswagen Turismos Tiguan Allspace Tiguan Allspace Sport 2.0 TDI 4Motion 140 kW (190 CV) DSG 7 vel.	1968	A	190,22 (140)	5,6	147	C
Volkswagen Turismos TIGUAN Tiguan Sport 2.0 TDI 4Motion 140 kW (190 CV) DSG 7 vel.	1968	A	190,22 (140)	5,6	147	D
Volkswagen Turismos SHARAN SHARAN 2.0 TDI 177 CV (130 kW) DSG 6vel.* MY20	1968	A	176,63 (130)	5,6	147	C
Volkswagen Turismos Arteon ARTEON 2.0 TDI 176kW (240CV) DSG7 velocidades 4Motion* MY20	1968	A	239,13 (176)	5,7	149	C
Volkswagen Turismos PASSAT VARIANT PASSAT VARIANT 2.0 TDI 176kW (240CV) DSG 7 vel. 4Motion MY20	1968	A	239,13 (176)	5,8	152	C



Marca  
Modelo  
y Versión

Cilindrada  
(cm<sup>3</sup>)  
Cambio (")  
Potencia  
CV (kW)  
Consumo  
(l/100km)  
Emisión CO<sub>2</sub>  
(g/km)  
Clasificación  
Por consumo

Volkswagen Turismos TIGUAN TIGUAN 2,0 TDI 240CV (176kW) 4Motion DSG 7 vel.* MY20	1968	A	239,13 (176)	5,8	153	D
Volkswagen Turismos Tiguan Allspace TIGUAN ALLSPACE 2,0 TDI 240CV (176kW) 4Motion DSG 7 vel.* MY20	0	0	0 (0)	6	157	G
Volkswagen Turismos SHARAN SHARAN 2.0 TDI 177 CV (130 kW) 4Motion DSG 7vel.* MY20	1968	A	176,63 (130)	6,3	166	D
Volkswagen Turismos TOUAREG Touareg Premium 3.0 V6 TDI 4Motion 210 kW (286 CV) Tiptronic 8 vel.	2967	M	285,33 (210)	6,6	173	C
Volkswagen Turismos TOUAREG Touareg Premium 3.0 V6 TDI 4Motion 170kW (231CV) Tiptronic 8 vel.	2967	M	230,98 (170)	6,6	173	C
Volkswagen Turismos TOUAREG TOUAREG 3.0 V6 TDI 286CV (210kW) Tiptronic 8vel. 4MOTION* MY20	2967	A	285,33 (210)	6,6	173	C

Marca  
Modelo  
y Versión

Cilindrada  
(cm<sup>3</sup>)  
Cambio (")  
Potencia  
CV (kW)  
Consumo  
(l/100km)  
Emisión CO<sub>2</sub>  
(g/km)  
Clasificación  
Por consumo

## Volkswagen Turismos

Volkswagen Turismos TOUAREG TOUAREG 3.0 V6 TDI 231CV (170kW) Tiptronic 8vel. 4MOTION* MY20	2967	A	230,98 (170)	6,6	173	C
Volkswagen Turismos TOUAREG TOUAREG 4.0 V8 TDI 421CV (310kW) Tiptronic 8vel. 4MOTION* MY20	3956	A	421,2 (310)	7,4	195	E

## Volkswagen Vehículos Comerciales

Volkswagen Vehículos Comerciales Caddy Kombi 2.0 TDI 75CV	1968	M	74,73 (55)	5,2	136	D
Volkswagen Vehículos Comerciales Caddy Maxi Beach 2.0 TDI 150CV DSG	1968	A	149,46 (110)	5,3	139	C
Volkswagen Vehículos Comerciales Caddy Kombi 2.0 TDI 102CV	1968	M	101,9 (75)	5,3	138	D
Volkswagen Vehículos Comerciales Caddy Edition 2.0 TDI 102CV	1968	M	101,9 (75)	5,3	138	D
Volkswagen Vehículos Comerciales Caddy Comfortline 2.0 TDI 150CV DSG	1968	A	149,46 (110)	5,3	139	D
Volkswagen Vehículos Comerciales Caddy Beach 2.0 TDI 150CV	1968	M	149,46 (110)	5,3	139	D
Volkswagen Vehículos Comerciales Caddy Maxi Comfortline 2.0 TDI 150CV DSG	1968	A	149,46 (110)	5,3	139	C
Volkswagen Vehículos Comerciales Caddy Trendline 2.0 TDI 102CV	1968	M	101,9 (75)	5,3	138	D
Volkswagen Vehículos Comerciales Caddy Trendline 2.0 TDI 150CV	1968	M	149,46 (110)	5,3	139	D
Volkswagen Vehículos Comerciales Caddy Outdoor 2.0 TDI 150CV	1968	M	149,46 (110)	5,3	139	D
Volkswagen Vehículos Comerciales Caddy Maxi Trendline 2.0 TDI 150CV DSG	1968	A	149,46 (110)	5,3	139	C
Volkswagen Vehículos Comerciales Caddy Maxi Outdoor 2.0 TDI 150CV DSG	1968	A	149,46 (110)	5,3	139	C
Volkswagen Vehículos Comerciales Caddy Maxi Kombi 2.0 TDI 102CV	1968	M	101,9 (75)	5,4	141	C
Volkswagen Vehículos Comerciales Caddy Maxi Outdoor 2.0 TDI 102CV	1968	M	101,9 (75)	5,4	141	C
Volkswagen Vehículos Comerciales Caddy Maxi Beach 2.0 TDI 102CV	1968	M	101,9 (75)	5,4	141	C
Volkswagen Vehículos Comerciales Caddy Maxi Trendline 2.0 TDI 102CV	1968	M	101,9 (75)	5,4	141	C
Volkswagen Vehículos Comerciales Caddy Maxi Trendline 2.0 TDI 102CV DSG	1968	A	101,9 (75)	5,5	145	C
Volkswagen Vehículos Comerciales Caddy Trendline 2.0 TDI 122CV 4M	1968	M	120,92 (89)	5,5	144	D
Volkswagen Vehículos Comerciales Caddy Outdoor 2.0 TDI 102CV	1968	M	101,9 (75)	5,5	145	D



Marca  
Modelo  
y Versión

Cilindrada  
(cm<sup>3</sup>)  
Cambio (")  
Potencia  
CV (kW)

Consumo  
(l/100km)  
Emisión CO<sub>2</sub>  
(g/km)  
Clasificación  
Por consumo

Volkswagen Vehículos Comerciales Caddy Outdoor 2.0 TDI 122CV 4M	1968	M	120,92 (89)	5,5	144	D
Volkswagen Vehículos Comerciales Caddy Maxi Outdoor 2.0 TDI 102CV DSG	1968	A	101,9 (75)	5,5	145	C
Volkswagen Vehículos Comerciales Caddy Kombi 2.0 TDI 102CV DSG	1968	A	101,9 (75)	5,5	145	D
Volkswagen Vehículos Comerciales Caddy Comfortline 2.0 TDI 150CV	1968	M	149,46 (110)	5,5	144	D
Volkswagen Vehículos Comerciales Caddy Maxi Kombi 2.0 TDI 102CV DSG	1968	A	101,9 (75)	5,5	145	C

Marca  
Modelo  
y Versión

Cilindrada  
(cm<sup>3</sup>)  
Cambio (")  
Potencia  
CV (kW)

Consumo  
(l/100km)  
Emisión CO<sub>2</sub>  
(g/km)  
Clasificación  
Por consumo

## Volkswagen Vehículos Comerciales

Volkswagen Vehículos Comerciales Caddy Beach 2.0 TDI 102CV	1968	M	101,9 (75)	5,5	145	D
Volkswagen Vehículos Comerciales Caddy Maxi Beach 2.0 TDI 102CV DSG	1968	A	101,9 (75)	5,5	145	C
Volkswagen Vehículos Comerciales Caddy Beach 2.0 TDI 102CV DSG	1968	A	101,9 (75)	5,5	144	D
Volkswagen Vehículos Comerciales Caddy Comfortline 2.0 TDI 150CV DSG 4M	1968	A	149,46 (110)	5,6	148	C
Volkswagen Vehículos Comerciales Caddy Maxi Comfortline 2.0 TDI 150CV	1968	M	149,46 (110)	5,6	146	C
Volkswagen Vehículos Comerciales Caddy Maxi Beach 2.0 TDI 150CV	1968	M	149,46 (110)	5,6	146	C
Volkswagen Vehículos Comerciales Caddy Beach 2.0 TDI 150CV DSG	1968	A	149,46 (110)	5,6	127	D
Volkswagen Vehículos Comerciales Caddy Maxi Outdoor 2.0 TDI 150CV	1968	M	149,46 (110)	5,6	146	C
Volkswagen Vehículos Comerciales Caddy Maxi Trendline 2.0 TDI 150CV	1968	M	149,46 (110)	5,6	146	C
Volkswagen Vehículos Comerciales Caddy Trendline 2.0 TDI 150CV DSG	1968	A	149,46 (110)	5,6	127	D
Volkswagen Vehículos Comerciales Caddy Outdoor 2.0 TDI 150CV DSG	1968	A	149,46 (110)	5,6	127	D
Volkswagen Vehículos Comerciales Caddy Maxi Comfortline 2.0 TDI 150CV DSG 4M	1968	A	149,46 (110)	5,8	151	C
Volkswagen Vehículos Comerciales Caddy Trendline 2.0 TDI 102CV DSG	1968	A	101,9 (75)	6,2	162	F
Volkswagen Vehículos Comerciales Caddy Outdoor 2.0 TDI 102CV DSG	1968	A	101,9 (75)	6,2	162	F
Volkswagen Vehículos Comerciales Caddy Kombi 2.0 TDI 122CV 4M	1968	M	120,92 (89)	6,2	162	F
Volkswagen Vehículos Comerciales Caddy Maxi Kombi 2.0 TDI 122CV 4M	1968	M	120,92 (89)	6,3	164	D
Volkswagen Vehículos Comerciales Caddy Maxi Outdoor 2.0 TDI 122CV 4M	1968	M	120,92 (89)	6,3	164	D
Volkswagen Vehículos Comerciales Caddy Maxi Trendline 2.0 TDI 122CV 4M	1968	M	120,92 (89)	6,3	164	D
Volkswagen Vehículos Comerciales Transporter Mixto Corto 2.0 TDI 150CV DSG	1968	A	149,46 (110)	6,3	165	C
Volkswagen Vehículos Comerciales Transporter Kombi Corto 2.0 TDI 150CV DSG	1968	A	149,46 (110)	6,3	165	C
Volkswagen Vehículos Comerciales Multivan Outdoor 2.0 TDI 150CV DSG	1968	A	149,46 (110)	6,4	168	D
Volkswagen Vehículos Comerciales Multivan The Original 2.0 TDI 150CV DSG	1968	A	149,46 (110)	6,4	168	D



Marca Modelo y Versión	Cilindrada (cm <sup>3</sup> )	Cambio (*)	Potencia CV (kW)	Consumo (l/100km)	Emisión CO <sub>2</sub> (g/km)	Clasificación Por consumo
Volkswagen Vehículos Comerciales Caravelle Largo 2.0 TDI 150CV DSG	1968	A	149,46 (110)	6,4	168	C
Volkswagen Vehículos Comerciales Multivan Premium 2.0 TDI 150CV DSG	1968	A	149,46 (110)	6,4	168	D
Volkswagen Vehículos Comerciales Transporter Kombi Largo 2.0 TDI 150CV DSG	1968	A	149,46 (110)	6,6	171	C
Volkswagen Vehículos Comerciales Transporter Mixto Largo 2.0 TDI 150CV DSG	1968	A	149,46 (110)	6,6	171	C
Volkswagen Vehículos Comerciales Caravelle Premium 2.0 TDI 150CV DSG	1968	A	149,46 (110)	6,7	175	D
Volkswagen Vehículos Comerciales Transporter Kombi Corto 2.0 TDI 102CV	1968	M	101,9 (75)	6,5	171	D

### Volkswagen Vehículos Comerciales

Marca Modelo y Versión	Cilindrada (cm <sup>3</sup> )	Cambio (*)	Potencia CV (kW)	Consumo (l/100km)	Emisión CO <sub>2</sub> (g/km)	Clasificación Por consumo
Volkswagen Vehículos Comerciales Caravelle 2.0 TDI 150CV DSG	1968	A	149,46 (110)	6,7	175	D
Volkswagen Vehículos Comerciales Caravelle Premium Largo 2.0 TDI 150CV DSG	1968	A	149,46 (110)	6,7	174	D
Volkswagen Vehículos Comerciales Transporter Mixto Corto 2.0 TDI 102CV	1968	M	101,9 (75)	6,5	171	D
Volkswagen Vehículos Comerciales Multivan The Original 2.0 TDI 114CV	1968	M	112,77 (83)	6,7	175	D
Volkswagen Vehículos Comerciales Multivan Premium Largo 2.0 TDI 150CV DSG	1968	A	149,46 (110)	6,7	175	C
Volkswagen Vehículos Comerciales Caravelle Premium 2.0 TDI 114CV	1968	M	112,77 (83)	6,7	176	D
Volkswagen Vehículos Comerciales Multivan Outdoor 2.0 TDI 114CV	1968	M	112,77 (83)	6,7	175	D
Volkswagen Vehículos Comerciales Caravelle 2.0 TDI 114CV	1968	M	112,77 (83)	6,7	176	D
Volkswagen Vehículos Comerciales Caravelle Largo 2.0 TDI 114CV	1968	M	112,77 (83)	6,7	176	C
Volkswagen Vehículos Comerciales California Beach 2.0 TDI 150CV DSG	1968	A	149,46 (110)	6,8	177	D
Volkswagen Vehículos Comerciales Caravelle Premium Largo 2.0 TDI 114CV	1968	M	112,77 (83)	6,7	176	D
Volkswagen Vehículos Comerciales Transporter Kombi Largo 2.0 TDI 102CV	1968	M	101,9 (75)	6,8	179	C
Volkswagen Vehículos Comerciales Transporter Mixto Largo 2.0 TDI 102CV	1968	M	101,9 (75)	6,8	179	C
Volkswagen Vehículos Comerciales California 30 Aniversario 2.0 TDI 150CV DSG	1968	A	149,46 (110)	6,9	179	D
Volkswagen Vehículos Comerciales Caravelle Premium 2.0 TDI 198CV DSG	1968	A	197,01 (145)	6,8	179	D
Volkswagen Vehículos Comerciales Caravelle Largo 2.0 TDI 150CV	1968	M	149,46 (110)	6,9	181	C
Volkswagen Vehículos Comerciales Multivan The Original 2.0 TDI 150CV	1968	M	149,46 (110)	6,9	181	D
Volkswagen Vehículos Comerciales Caravelle Premium Largo 2.0 TDI 150CV	1968	M	149,46 (110)	7	183	E
Volkswagen Vehículos Comerciales Caravelle 2.0 TDI 150CV	1968	M	149,46 (110)	6,9	179	D
Volkswagen Vehículos Comerciales Caravelle Premium 2.0 TDI 150CV	1968	M	149,46 (110)	6,9	179	D
Volkswagen Vehículos Comerciales California Ocean 2.0 TDI 150CV DSG	1968	A	149,46 (110)	6,9	179	D
Volkswagen Vehículos Comerciales Multivan Outdoor 2.0 TDI 150CV	1968	M	149,46 (110)	6,9	181	D
Volkswagen Vehículos Comerciales Transporter Mixto Corto 2.0 TDI 150CV	1968	M	149,46 (110)	6,9	179	D



Marca  
Modelo  
y Versión

Cilindrada  
(cm<sup>3</sup>)  
Cambio (")  
Potencia  
CV (kW)

Consumo  
(l/100km)  
Emisión CO<sub>2</sub>  
(g/km)  
Clasificación  
Por consumo

Marca Modelo y Versión	Cilindrada (cm <sup>3</sup> )	Cambio (")	Potencia CV (kW)	Consumo (l/100km)	Emisión CO <sub>2</sub> (g/km)	Clasificación Por consumo
Volkswagen Vehículos Comerciales Transporter Kombi Corto 2.0 TDI 150CV	1968	M	149,46 (110)	6,9	179	D
Volkswagen Vehículos Comerciales Transporter Kombi Largo 2.0 TDI 150CV	1968	M	149,46 (110)	7	183	C
Volkswagen Vehículos Comerciales Multivan Premium 2.0 TDI 198CV DSG	1968	A	197,01 (145)	6,9	182	D
Volkswagen Vehículos Comerciales Caravelle Premium Largo 2.0 TDI 198CV DSG	1968	A	197,01 (145)	7	182	E
Volkswagen Vehículos Comerciales Transporter Mixto Largo 2.0 TDI 150CV	1968	M	149,46 (110)	7	183	C

Marca  
Modelo  
y Versión

Cilindrada  
(cm<sup>3</sup>)  
Cambio (")  
Potencia  
CV (kW)

Consumo  
(l/100km)  
Emisión CO<sub>2</sub>  
(g/km)  
Clasificación  
Por consumo

### Volkswagen Vehículos Comerciales

Marca Modelo y Versión	Cilindrada (cm <sup>3</sup> )	Cambio (")	Potencia CV (kW)	Consumo (l/100km)	Emisión CO <sub>2</sub> (g/km)	Clasificación Por consumo
Volkswagen Vehículos Comerciales Multivan Premium 2.0 TDI 150CV	1968	M	149,46 (110)	6,9	201	D
Volkswagen Vehículos Comerciales Multivan Premium Largo 2.0 TDI 198CV 4M DSG	1968	A	197,01 (145)	7,1	185	E
Volkswagen Vehículos Comerciales Multivan Premium Largo 2.0 TDI 150CV	1968	M	149,46 (110)	7,1	186	D
Volkswagen Vehículos Comerciales California Beach 2.0 TDI 198CV DSG	1968	A	197,01 (145)	7,2	188	E
Volkswagen Vehículos Comerciales California Beach 2.0 TDI 114CV	1968	M	112,77 (83)	7,1	185	E
Volkswagen Vehículos Comerciales California Beach 2.0 TDI 150CV	1968	M	149,46 (110)	7,2	188	E
Volkswagen Vehículos Comerciales California 30 Aniversario 2.0 TDI 198CV DSG	1968	A	197,01 (145)	7,3	191	E
Volkswagen Vehículos Comerciales California Ocean 2.0 TDI 198CV DSG	1968	A	197,01 (145)	7,3	190	E
Volkswagen Vehículos Comerciales California Ocean 2.0 TDI 150CV	1968	M	149,46 (110)	7,3	191	E
Volkswagen Vehículos Comerciales Caravelle Premium Largo 2.0 TDI 150CV 4M DSG	1968	A	149,46 (110)	7,8	205	F
Volkswagen Vehículos Comerciales Transporter Rockton 2.0 TDI 150CV DSG 4M	1968	A	149,46 (110)	7,8	205	F
Volkswagen Vehículos Comerciales Caravelle Premium Largo 2.0 TDI 150CV 4M	1968	M	149,46 (110)	7,8	205	F
Volkswagen Vehículos Comerciales Transporter Rockton 2.0 TDI 150CV 4M	1968	M	149,46 (110)	7,8	205	F
Volkswagen Vehículos Comerciales Transporter Kombi Largo 2.0 TDI 150CV 4M	1968	M	149,46 (110)	7,7	201	D
Volkswagen Vehículos Comerciales Transporter Mixto Corto 2.0 TDI 150CV 4M	1968	M	149,46 (110)	7,7	201	F
Volkswagen Vehículos Comerciales Transporter Kombi Corto 2.0 TDI 150CV 4M	1968	M	149,46 (110)	7,7	201	F
Volkswagen Vehículos Comerciales Caravelle Largo 2.0 TDI 150CV 4M	1968	M	149,46 (110)	7,7	201	D
Volkswagen Vehículos Comerciales Transporter Mixto Largo 2.0 TDI 150CV 4M	1968	M	149,46 (110)	7,7	201	D
Volkswagen Vehículos Comerciales Transporter Kombi Largo 2.0 TDI 150CV 4M DSG	1968	A	149,46 (110)	7,8	205	F
Volkswagen Vehículos Comerciales Caravelle Largo 2.0 TDI 150CV 4M DSG	1968	A	149,46 (110)	7,8	205	E
Volkswagen Vehículos Comerciales Caravelle Premium 2.0 TDI 150CV 4M	1968	M	149,46 (110)	7,8	203	F
Volkswagen Vehículos Comerciales Caravelle 2.0 TDI 150CV 4M	1968	M	149,46 (110)	7,8	203	F



Marca  
Modelo  
y Versión

Cilindrada  
(cm<sup>3</sup>)  
Cambio (°)  
Potencia  
CV (kW)

Consumo  
(l/100km)  
Emisión CO<sub>2</sub>  
(g/km)  
Clasificación  
Por consumo

Marca Modelo y Versión	Cilindrada (cm <sup>3</sup> )	Cambio (°)	Potencia CV (kW)	Consumo (l/100km)	Emisión CO <sub>2</sub> (g/km)	Clasificación Por consumo
Volkswagen Vehículos Comerciales Transporter Mixto Largo 2.0 TDI 150CV 4M DSG	1968	A	149,46 (110)	7,8	205	F
Volkswagen Vehículos Comerciales Multivan Premium 2.0 TDI 150CV 4M DSG	1968	A	149,46 (110)	7,9	207	F
Volkswagen Vehículos Comerciales Transporter Mixto Corto 2.0 TDI 150CV 4M DSG	1968	A	149,46 (110)	7,8	205	E
Volkswagen Vehículos Comerciales Multivan Outdoor 2.0 TDI 150CV 4M	1968	M	149,46 (110)	7,9	206	F
Volkswagen Vehículos Comerciales Multivan Premium 2.0 TDI 150CV 4M	1968	M	149,46 (110)	7,9	206	F
Volkswagen Vehículos Comerciales Transporter Kombi Corto 2.0 TDI 150CV 4M DSG	1968	A	149,46 (110)	7,8	205	E

Marca  
Modelo  
y Versión

Cilindrada  
(cm<sup>3</sup>)  
Cambio (°)  
Potencia  
CV (kW)

Consumo  
(l/100km)  
Emisión CO<sub>2</sub>  
(g/km)  
Clasificación  
Por consumo

## Volkswagen Vehículos Comerciales

Marca Modelo y Versión	Cilindrada (cm <sup>3</sup> )	Cambio (°)	Potencia CV (kW)	Consumo (l/100km)	Emisión CO <sub>2</sub> (g/km)	Clasificación Por consumo
Volkswagen Vehículos Comerciales Multivan Outdoor 2.0 TDI 150CV 4M DSG	1968	A	149,46 (110)	7,9	207	F
Volkswagen Vehículos Comerciales Caravelle 2.0 TDI 150CV 4M DSG	1968	A	149,46 (110)	7,9	207	E
Volkswagen Vehículos Comerciales Caravelle Premium 2.0 TDI 150CV 4M DSG	1968	A	149,46 (110)	7,9	207	F
Volkswagen Vehículos Comerciales California Beach 2.0 TDI 150CV 4M	1968	M	149,46 (110)	7,9	207	F
Volkswagen Vehículos Comerciales California Ocean 2.0 TDI 150CV 4M	1968	M	149,46 (110)	7,9	207	F
Volkswagen Vehículos Comerciales California Beach 2.0 TDI 150CV 4M DSG	1968	A	149,46 (110)	8	210	F
Volkswagen Vehículos Comerciales California Ocean 2.0 TDI 150CV 4M DSG	1968	A	149,46 (110)	8,1	211	F
Volkswagen Vehículos Comerciales Caravelle Premium 2.0 TDI 198CV 4M DSG	1968	A	197,01 (145)	8,1	211	F
Volkswagen Vehículos Comerciales Multivan Outdoor Panamericana 2.0 TDI 198CV 4M DSG	1968	A	197,01 (145)	8,3	217	F
Volkswagen Vehículos Comerciales Caravelle Premium Largo 2.0 TDI 198CV 4M DSG	1968	A	197,01 (145)	8,2	214	F
Volkswagen Vehículos Comerciales Multivan Premium 2.0 TDI 198CV 4M DSG	1968	A	197,01 (145)	8,3	217	F
Volkswagen Vehículos Comerciales California Beach 2.0 TDI 198CV 4M DSG	1968	A	197,01 (145)	8,4	219	G
Volkswagen Vehículos Comerciales California Ocean 2.0 TDI 198CV 4M DSG	1968	A	197,01 (145)	8,5	221	G

## Volvo

Marca Modelo y Versión	Cilindrada (cm <sup>3</sup> )	Cambio (°)	Potencia CV (kW)	Consumo (l/100km)	Emisión CO <sub>2</sub> (g/km)	Clasificación Por consumo
Volvo V60 Momentum / Summun / R-Design D5 Twin Automática 6 velocidades MY18	2400	A	163,04 (120)	1,8	48	A
Volvo V60 Momentum/Summun/R-Design D5 Twin Automática 6 velocidades MY18	2400	A	163,04 (120)	1,8	48	A
Volvo V60 D5 TWIN Momentum MY17 Aut	2400	A	163,04 (120)	1,8	48	A
Volvo V60 D5 TWIN Summun MY17 Aut	2400	A	163,04 (120)	1,8	48	A
Volvo V60 D5 TWIN R-Design Momentum MY17 Aut	2400	A	163,04 (120)	1,8	48	A
Volvo V60 Twin Engine D6 TWIN MY16	2400	A	220,11 (162)	1,8	48	A
Volvo V40 D2 Momentum MY17 Man	1969	M	119,57 (88)	3,2	82	A
Volvo V40 D2 Kinetic MY17 Man	1969	M	119,57 (88)	3,2	82	A
Volvo V40 D2 Básico/Kinetic/Momentum/Summun MY15	1560	M	114,21 (84)	3,4	88	A
Volvo V40 Kinetic / Momentum D2 FWD Manual 6 velocidades MY18	1969	M	119,57 (88)	3,4	89	A
Volvo V40 D2 R-Design Momentum MY17 Man	1969	M	119,57 (88)	3,4	89	A

Marca  
Modelo  
y Versión

Cilindrada  
(cm<sup>3</sup>)  
Cambio (°)  
Potencia  
CV (kW)

Consumo  
(l/100km)  
Emisión CO<sub>2</sub>  
(g/km)  
Clasificación  
Por consumo

Marca Modelo y Versión	Cilindrada (cm <sup>3</sup> )	Cambio (°)	Potencia CV (kW)	Consumo (l/100km)	Emisión CO <sub>2</sub> (g/km)	Clasificación Por consumo
Volvo V40 D2 Inscription MY17 Man	1969	M	119,57 (88)	3,4	89	A
Volvo V40 D2 R-Design Kinetic/R-Design Momentum MY 2014_13W50	1560	M	114,13 (84)	3,4	88	A

Marca  
Modelo  
y Versión

Cilindrada  
(cm<sup>3</sup>)  
Cambio (°)  
Potencia  
CV (kW)

Consumo  
(l/100km)  
Emisión CO<sub>2</sub>  
(g/km)  
Clasificación  
Por consumo

Marca Modelo y Versión	Cilindrada (cm <sup>3</sup> )	Cambio (°)	Potencia CV (kW)	Consumo (l/100km)	Emisión CO <sub>2</sub> (g/km)	Clasificación Por consumo
<b>Volvo</b>						
Volvo V40 D2 Kinetic Momentum Summum R-Design Momentum MY16	1969	M	119,57 (88)	3,5	91	A
Volvo V40 Inscription / R-Design D2 FWD Manual 6 velocidades MY18	1969	M	119,57 (88)	3,6	94	A
Volvo V40 D3 Kinetic Momentum Summum R-Design Momentum MY16	1969	M	149,46 (110)	3,6	96	A
Volvo V40 D2 Kinetic Momentum Summum R-Design Momentum MY16-1	1969	M	119,57 (88)	3,6	94	A
Volvo V40 Cross Country D2 Kinetic/Momentum/Summum MY16	1969	M	119,57 (88)	3,7	96	A
Volvo V40 D4 Momentum/Summum/R-Design Momentum MY16	1969	M	190,22 (140)	3,7	96	A
Volvo S60 D2 Kinetic/Momentum/Summum/R-Design Momentum MY16-1	1969	M	119,57 (88)	3,7	96	A
Volvo V60 D2 Kinetic/Momentum/Summum/R-Design Momentum MY16-1	1969	M	119,57 (88)	3,7	98	A
Volvo V40 Cross Country D2 Summum MY17 Man	1969	M	119,57 (88)	3,7	96	A
Volvo V40 Cross Country D2 Momentum MY17 Man	1969	M	119,57 (88)	3,7	96	A
Volvo S60 D2 Kinetic MY17 Man	1969	M	119,57 (88)	3,7	96	A
Volvo S60 D2 Momentum MY17 Man	1969	M	119,57 (88)	3,7	96	A
Volvo V40 D2 Momentum MY17 Aut	1969	A	119,57 (88)	3,7	97	A
Volvo V40 D2 Kinetic MY17 Aut	1969	A	119,57 (88)	3,7	97	A
Volvo V40 Cross Country D2 MY17 Man	1969	M	119,57 (88)	3,7	96	A
Volvo V60 D2 Kinetic MY17 Man	1969	M	119,57 (88)	3,7	98	A
Volvo V60 D2 R-Design Momentum MY17 Man	1969	M	119,57 (88)	3,7	98	A
Volvo S60 D2 Summum MY17 Man	1969	M	119,57 (88)	3,7	96	A
Volvo V60 D2 Summum MY17 Man	1969	M	119,57 (88)	3,7	98	A
Volvo V60 D2 Momentum MY17 Man	1969	M	119,57 (88)	3,7	98	A
Volvo S60 D2 R-Design Momentum MY17 Man	1969	M	119,57 (88)	3,7	96	A
Volvo V40 Kinetic / Momentum D2 FWD Automática 6 velocidades MY18	1969	A	119,57 (88)	3,8	99	A
Volvo S60 Kinetic/Momentum/Summun/R-Design D2 FWD Manual 6 velocidades MY18	1969	M	119,57 (88)	3,8	99	A
Volvo V40 Kinetic / Momentum/Inscription/R-Design D3 FWD Manual 6 velocidades MY18	1969	M	149,46 (110)	3,8	101	A
Volvo V40 Momentum/Inscription/R-Design D4 FWD Manual 6 velocidades MY18	1969	M	190,22 (140)	3,8	99	A
Volvo V60 Kinetic/Momentum/Summun/R-Design D2 FWD Manual 6 velocidades MY18	1969	M	119,57 (88)	3,8	101	A
Volvo V40 Cross Country Cross Country / Cross Country Plus / Cross Country Pro D2 FWD Manual 6 velocidades MY18	1969	M	119,57 (88)	3,8	99	A



Gasóleo M1

Gasóleo M1

Marca  
Modelo  
y Versión

Cilindrada  
(cm³)  
Cambio (°)  
Potencia  
CV (kW)

Consumo  
(l/100km)  
Emisión CO₂  
(g/km)  
Clasificación  
Por consumo

Volvo V40 Cross Country D2 Kinetic/Momentum/Summum MY15	1560	M	114,21 (84)	3,8	99	A
---	------	---	-------------	-----	----	---

Marca  
Modelo  
y Versión

Cilindrada  
(cm³)  
Cambio (°)  
Potencia  
CV (kW)

Consumo  
(l/100km)  
Emisión CO₂  
(g/km)  
Clasificación  
Por consumo

Volvo						
Volvo V40 D2 Kinetic Momentum Summum R-Design Momentum aut MY16	1969	A	119,57 (88)	3,8	99	A
Volvo S60 D3 Kinetic/Momentum/Summum/R-Desing Momentum MY16-1	1969	M	149,46 (110)	3,8	99	A
Volvo S60 D2 Kinetic/Momentum/Summum/R-Desing Momentum MY16	1969	M	119,57 (88)	3,8	99	A
Volvo S60 D4 Momentum/Summum/R-Desing Momentum MY16-1	1969	M	190,22 (140)	3,8	99	A
Volvo V40 D2 Kinetic Momentum Summum R-Design Momentum aut MY16-1	1969	A	119,57 (88)	3,8	101	A
Volvo V60 D2 Kinetic/Momentum/Summum/R-Desing Momentum MY16	1969	M	119,57 (88)	3,8	101	A
Volvo V40 Cross Country D3 Kinetic/Momentum/Summum MY16	1969	M	149,46 (110)	3,8	99	A
Volvo V40 D4 Momentum/Summum/R-Design Momentum MY16-1	1969	M	190,22 (140)	3,8	99	A
Volvo V40 D3 Kinetic Momentum Summum R-Design Momentum MY16-1	1969	M	149,46 (110)	3,8	99	A
Volvo V40 D3 Inscription MY17 Man	1969	M	149,46 (110)	3,8	99	A
Volvo V40 D4 Momentum MY17 Man	1969	M	190,22 (140)	3,8	99	A
Volvo V40 D2 Inscription MY17 Aut	1969	A	119,57 (88)	3,8	101	A
Volvo S60 D2 Kinetic MY17 Aut	1969	A	119,57 (88)	3,8	107	A
Volvo V40 D3 Momentum MY17 Man	1969	M	149,46 (110)	3,8	99	A
Volvo V40 D3 Kinetic MY17 Man	1969	M	149,46 (110)	3,8	99	A
Volvo V40 D2 R-Design Momentum MY17 Aut	1969	A	119,57 (88)	3,8	101	A
Volvo V40 D4 Inscription MY17 Man	1969	M	190,22 (140)	3,8	99	A
Volvo V40 D4 R-Design Momentum MY17 Man	1969	M	190,22 (140)	3,8	99	A
Volvo S60 D2 Momentum MY17 Aut	1969	A	119,57 (88)	3,8	107	A
Volvo S60 D2 Summum MY17 Aut	1969	A	119,57 (88)	3,8	107	A
Volvo V40 Cross Country D3 Momentum MY17 Man	1969	M	149,46 (110)	3,8	99	A
Volvo V40 Cross Country D3 MY17 Man	1969	M	149,46 (110)	3,8	99	A
Volvo S60 D2 R-Design Momentum MY17 Aut	1969	A	119,57 (88)	3,8	107	A
Volvo V40 Cross Country D3 Summum MY17 Man	1969	M	149,46 (110)	3,8	99	A
Volvo V40 D3 R-Design Momentum MY17 Man	1969	M	149,46 (110)	3,8	99	A
Volvo S60 Momentum / Summun / R-Design D4 FWD Manual 6 velocidades MY18	1969	M	190,22 (140)	3,9	102	A
Volvo V40 Inscription / R-Design D2 FWD Automática 6 velocidades MY18	1969	A	119,57 (88)	3,9	104	A
Volvo V40 Cross Country Cross Country / Cross Country Plus / Cross Country Pro D2 FWD Automática 6 velocidades MY18	1969	A	119,57 (88)	3,9	104	A



Marca  
Modelo  
y Versión

Cilindrada  
(cm³)  
Cambio (°)  
Potencia  
CV (kW)

Consumo  
(l/100km)  
Emisión CO₂  
(g/km)  
Clasificación  
Por consumo

Marca  
Modelo  
y Versión

Cilindrada  
(cm³)  
Cambio (°)  
Potencia  
CV (kW)

Consumo  
(l/100km)  
Emisión CO₂  
(g/km)  
Clasificación  
Por consumo

## Volvo

Volvo V40 Cross Country Cross Country / Cross Country Plus / Cross Country Pro D3 FWD Manual 6 velocidades MY18	1969	M	149,46 (110)	3,9	102	A
Volvo S60 D3 Summum MY17 Man	1969	M	149,46 (110)	3,9	102	A
Volvo S60 D3 Momentum MY17 Man	1969	M	149,46 (110)	3,9	102	A
Volvo S60 D3 Kinetic MY17 Man	1969	M	149,46 (110)	3,9	102	A
Volvo S60 D4 Momentum MY17 Man	1969	M	190,22 (140)	3,9	102	A
Volvo S60 D4 Summum MY17 Man	1969	M	190,22 (140)	3,9	102	A
Volvo S60 D3 R-Design Momentum MY17 Man	1969	M	149,46 (110)	3,9	102	A
Volvo V40 Cross Country D2 Summum MY17 Aut	1969	A	119,57 (88)	3,9	101	A
Volvo V40 Cross Country D2 Momentum MY17 Aut	1969	A	119,57 (88)	3,9	101	A
Volvo V40 Cross Country D2 MY17 Aut	1969	A	119,57 (88)	3,9	101	A
Volvo S60 D4 R-Design Momentum MY17 Man	1969	M	190,22 (140)	3,9	102	A
Volvo V40 Cross Country D2 Kinetic/Momentum/Summum aut MY16	1969	A	119,64 (88)	3,9	101	A
Volvo V40 D3 Kinetic Momentum Summum R-Design Momentum aut MY16-1	1969	A	149,46 (110)	3,9	101	A
Volvo S80 D4 Momentum/Summum MY16-1	1969	M	180,71 (133)	3,9	102	A
Volvo S60 D3 Kinetic/Momentum/Summum/R-Desing Momentum MY16	1969	M	149,46 (110)	3,9	102	A
Volvo S60 D4 Momentum/Summum/R-Desing Momentum MY16	1969	M	190,22 (140)	3,9	102	A
Volvo V60 D3 Kinetic/Momentum/Summum/R-Desing Momentum MY16-1	1969	M	149,46 (110)	3,9	102	A
Volvo V60 D4 Momentum/Summum/R-Desing Momentum MY16	1969	M	190,22 (140)	4	104	A
Volvo V40 Cross Country D3 Kinetic/Momentum/Summum aut MY16	1969	A	149,46 (110)	4	105	A
Volvo V60 D4 Momentum/Summum/R-Desing Momentum MY16-1	1969	M	190,22 (140)	4	101	A
Volvo V40 D3 Kinetic Momentum Summum R-Design Momentum aut MY16	1969	A	149,46 (110)	4	104	A
Volvo V40 D4 Momentum/Summum/R-Design Momentum aut MY16	1969	A	190,22 (140)	4	106	A
Volvo V40 Cross Country D4 Momentum/Summum MY16	1969	M	190,22 (140)	4	104	A
Volvo V60 D3 Kinetic/Momentum/Summum/R-Desing Momentum MY16	1969	M	149,46 (110)	4	105	A
Volvo V60 Momentum / Summun / R-Design D4 FWD Manual 6 velocidades MY18	1969	M	190,22 (140)	4	104	A
Volvo V40 Cross Country Cross Country Plus / Cross Country Pro D4 FWD Manual 6 velocidades MY18	1969	M	190,22 (140)	4	104	A
Volvo S60 Kinetic/Momentum/Summun/R-Design D3 FWD Manual 6 velocidades MY18	1969	M	149,46 (110)	4	105	A

## Volvo V60 D4 Summum MY17 Man

1969 | M | 190,22 (140) | 4 | 104 | A



Marca  
Modelo  
y Versión

Cilindrada  
(cm<sup>3</sup>)  
Cambio (r)  
Potencia  
CV (kW)

Consumo  
(l/100km)  
Emisión CO<sub>2</sub>  
(g/km)  
Clasificación  
Por consumo

Marca  
Modelo  
y Versión

Cilindrada  
(cm<sup>3</sup>)  
Cambio (r)  
Potencia  
CV (kW)

Consumo  
(l/100km)  
Emisión CO<sub>2</sub>  
(g/km)  
Clasificación  
Por consumo

## Volvo

Volvo V60 D4 Momentum MY17 Man	1969	M	190,22 (140)	4	104	A
Volvo V60 D3 R-Design Momentum MY17 Man	1969	M	149,46 (110)	4	105	A
Volvo V60 D3 Summum MY17 Man	1969	M	149,46 (110)	4	105	A
Volvo V60 D4 R-Design Momentum MY17 Man	1969	M	190,22 (140)	4	104	A
Volvo V40 D3 Momentum MY17 Aut	1969	A	149,46 (110)	4	104	A
Volvo V40 D3 R-Design Momentum MY17 Aut	1969	A	149,46 (110)	4	104	A
Volvo V40 Cross Country D3 MY17 Aut	1969	A	149,46 (110)	4	105	A
Volvo V40 D3 Kinetic MY17 Aut	1969	A	149,46 (110)	4	104	A
Volvo V40 Cross Country D3 Momentum MY17 Aut	1969	A	149,46 (110)	4	105	A
Volvo V40 Cross Country D3 Summum MY17 Aut	1969	A	149,46 (110)	4	105	A
Volvo V40 Cross Country D4 Momentum MY17 Man	1969	M	190,22 (140)	4	104	A
Volvo V40 Cross Country D4 Summum MY17 Man	1969	M	190,22 (140)	4	104	A
Volvo V60 D3 Kinetic MY17 Man	1969	M	149,46 (110)	4	105	A
Volvo V40 D3 Inscription MY17 Aut	1969	A	149,46 (110)	4	104	A
Volvo V60 D3 Momentum MY17 Man	1969	M	149,46 (110)	4	105	A
Volvo S60 D4 Momentum/Summum/R-Desing Momentum aut MY16-1	1969	A	190,22 (140)	4,1	109	A
Volvo S80 D4 Momentum/Summum MY16	1969	M	180,71 (133)	4,1	108	A
Volvo S60 D2 Kinetic/Momentum/Summum/R-Desing Momentum aut MY16-1	1969	A	119,57 (88)	4,1	107	A
Volvo S60 D3 Kinetic/Momentum/Summum/R-Desing Momentum aut MY16-1	1969	A	149,46 (110)	4,1	107	A
Volvo V40 Cross Country D2 Kinetic/Momentum/Summum aut MY15	1560	A	114,21 (84)	4,1	108	B
Volvo V40 Kinetic / Momentum/Inscription/R-Design D3 FWD Automática 6 velocidades MY18	1969	A	149,46 (110)	4,1	108	B
Volvo V40 Cross Country Cross Country / Cross Country Plus / Cross Country Pro D3 FWD Automática 6 velocidades MY18	1969	A	149,46 (110)	4,1	109	B
Volvo V60 Kinetic/Momentum/Summum/R-Design D3 FWD Manual 6 velocidades MY18	1969	M	149,46 (110)	4,1	108	A
Volvo S60 Kinetic/Momentum/Summum/R-Design D2 FWD Automática 6 velocidades MY18	1969	A	119,57 (88)	4,1	109	A
Volvo V60 D2 Kinetic/Momentum/Summum/R-Desing Momentum aut MY16	1969	A	119,57 (88)	4,2	111	A
Volvo V60 D2 Kinetic/Momentum/Summum/R-Desing Momentum aut MY16-1	1969	A	119,57 (88)	4,2	109	A
Volvo V60 D3 Kinetic/Momentum/Summum/R-Desing Momentum aut MY16	1969	A	149,46 (110)	4,2	111	A
Volvo V70 D4 Momentum/Summum MY16-1	1969	M	180,71 (133)	4,2	109	A

## Volvo

Volvo V60 D3 Kinetic/Momentum/Summum/R-Desing Momentum aut MY16-1	1969	A	149,46 (110)	4,2	109	A
Volvo V40 D4 Momentum/Summum/R-Design Momentum aut MY16-1	1969	A	190,22 (140)	4,2	109	B
Volvo S60 D2 Kinetic/Momentum/Summum/R-Desing Momentum aut MY16	1969	A	119,57 (88)	4,2	110	A
Volvo S60 D3 Kinetic/Momentum/Summum/R-Desing Momentum aut MY16	1969	A	149,46 (110)	4,2	110	A
Volvo S60 Cross Country D4 Summum MY16	1969	M	190,22 (140)	4,2	111	A
Volvo V60 Cross Country D3 Kinetic/Momentum/Summum MY16	1969	M	149,46 (110)	4,2	111	A
Volvo V60 Cross Country D4 Kinetic/Momentum/Summum MY16	1969	M	190,22 (140)	4,2	111	A
Volvo V60 Cross Country D4 Momentum MY17 Man	1969	M	190,22 (140)	4,2	111	A
Volvo V60 D3 Momentum MY17 Aut	1969	A	149,46 (110)	4,2	111	A
Volvo V60 Cross Country D4 Kinetic MY17 Man	1969	M	190,22 (140)	4,2	111	A
Volvo V60 D3 Summum MY17 Aut	1969	A	149,46 (110)	4,2	111	A
Volvo V60 Cross Country D4 Summum MY17 Man	1969	M	190,22 (140)	4,2	111	A
Volvo V60 D3 R-Design Momentum MY17 Aut	1969	A	149,46 (110)	4,2	111	A
Volvo V60 Cross Country D3 Summum MY17 Man	1969	M	149,46 (110)	4,2	111	A
Volvo V60 Cross Country D3 Kinetic MY17 Man	1969	M	149,46 (110)	4,2	111	A
Volvo S60 D3 Kinetic MY17 Aut	1969	A	149,46 (110)	4,2	110	A
Volvo S60 D3 R-Design Momentum MY17 Aut	1969	A	149,46 (110)	4,2	110	A
Volvo S60 D3 Summum MY17 Aut	1969	A	149,46 (110)	4,2	110	A
Volvo V60 D2 Summum MY17 Aut	1969	A	119,57 (88)	4,2	109	A
Volvo S60 D3 Momentum MY17 Aut	1969	A	149,46 (110)	4,2	110	A
Volvo V60 D2 Kinetic MY17 Aut	1969	A	119,57 (88)	4,2	109	A
Volvo V40 D4 Momentum MY17 Aut	1969	A	190,22 (140)	4,2	109	B
Volvo V60 D2 R-Design Momentum MY17 Aut	1969	A	119,57 (88)	4,2	109	A
Volvo V40 D4 Inscription MY17 Aut	1969	A	190,22 (140)	4,2	109	B
Volvo V60 D3 Kinetic MY17 Aut	1969	A	149,46 (110)	4,2	111	A
Volvo V40 D4 R-Design Momentum MY17 Aut	1969	A	190,22 (140)	4,2	109	B
Volvo V60 D2 Momentum MY17 Aut	1969	A	119,57 (88)	4,2	109	A



Marca  
Modelo  
y Versión

Cilindrada  
(cm³)  
Cambio (°)  
Potencia  
CV (kW)

Consumo  
(l/100km)  
Emisión CO₂  
(g/km)  
Clasificación  
Por consumo

Marca  
Modelo  
y Versión

Cilindrada  
(cm³)  
Cambio (°)  
Potencia  
CV (kW)

Consumo  
(l/100km)  
Emisión CO₂  
(g/km)  
Clasificación  
Por consumo

## Volvo

Volvo V60 Kinetic/Momentum/Summun/R-Design D2 FWD Automática 6 velocidades MY18	1969	A	119,57 (88)	4,2	111	A
Volvo V40 Momentum/Inscription/R-Design D4 FWD Automática 8 velocidades MY18	1969	A	190,22 (140)	4,2	109	B
Volvo V60 Cross Country Cross Country / Cross Country Plus / Cross Country Pro D4 FWD Manual 6 velocidades MY18	1969	M	190,22 (140)	4,2	111	A
Volvo V60 Cross Country Cross Country / Cross Country Plus / Cross Country Pro D3 FWD Manual 6 velocidades MY18	1969	M	149,46 (110)	4,2	111	A
Volvo S60 Momentum / Summun / R-Design D4 FWD Automática 8 velocidades MY18	1969	A	190,22 (140)	4,3	113	A
Volvo S60 Kinetic/Momentum/Summun/R-Design D3 FWD Automática 6 velocidades MY18	1969	A	149,46 (110)	4,3	113	A
Volvo V40 Cross Country Cross Country Plus / Cross Country Pro D4 FWD Automática 8 velocidades MY18	1969	A	190,22 (140)	4,3	112	B
Volvo S90 Momentum / Inscription / R-Design D3 FWD Manual 6 velocidades MY18	1969	M	149,46 (110)	4,3	114	A
Volvo V60 Kinetic/Momentum/Summun/R-Design D3 FWD Automática 6 velocidades MY18	1969	A	149,46 (110)	4,3	114	A
Volvo V70 D4 Momentum/Summun MY16	1969	M	180,71 (133)	4,3	114	A
Volvo V40 Cross Country D4 Momentum/Summun aut MY 16	1969	A	190,22 (140)	4,3	112	B
Volvo V60 D4 Momentum/Summun/R-Desing Momentum aut MY16-1	1969	A	190,22 (140)	4,3	112	A
Volvo S80 D4 Momentum/Summun aut MY16-1	1969	A	180,71 (133)	4,3	113	A
Volvo S60 D4 Momentum/Summun/R-Desing Momentum aut MY16	1969	A	190,22 (140)	4,3	113	A
Volvo S60 D3 Kinetic/Momentum/Summun/R-Design Kinetic/R-Desing Momentum MY15	1984	M	135,96 (100)	4,3	114	A
Volvo V40 D3 Kinetic/Momentum/Summun/R-Design Kinetic/R-Design Momentum MY15	1984	M	149,56 (110)	4,3	114	B
Volvo V40 Cross Country D4 Momentum MY17 Aut	1969	A	190,22 (140)	4,3	112	B
Volvo V40 Cross Country D4 Summun MY17 Aut	1969	A	190,22 (140)	4,3	112	B
Volvo S60 D4 R-Design Momentum MY17 Aut	1969	A	190,22 (140)	4,3	113	A
Volvo S60 D4 Summun MY17 Aut	1969	A	190,22 (140)	4,3	113	A
Volvo S60 D4 Momentum MY17 Aut	1969	A	190,22 (140)	4,3	113	A
Volvo S90 Momentum / Inscription / R-Design D4 FWD Automática 8 velocidades MY18	1969	A	190,22 (140)	4,4	116	A
Volvo V90 Momentum / Inscription / R-Design D3 FWD Automática 6 velocidades MY18	1969	A	149,46 (110)	4,4	114	A
Volvo S90 Momentum / Inscription / R-Design D3 FWD Automática 6 velocidades MY18	1969	A	149,46 (110)	4,4	114	A
Volvo V90 Momentum / Inscription / R-Design D3 FWD Manual 6 velocidades MY18	1969	M	149,46 (110)	4,4	114	A

Volvo V90 Momentum / Inscription / R-Design D4 FWD Automática 8 velocidades MY18	1969	A	190,22 (140)	4,4	116	A
Volvo S90 Momentum / Inscription / R-Design D3 FWD Manual 6 velocidades (solo llanta 18p) MY18	1969	M	149,46 (110)	4,4	115	A
Volvo S90 Momentum / Inscription / R-Design D3 FWD Automática 6 velocidades (solo llanta 18p) MY18	1969	A	149,46 (110)	4,4	115	A



Marca  
Modelo  
y Versión

Cilindros  
(cm<sup>3</sup>)  
Cambio (r)  
Potencia  
CV (kW)

Consumo  
(l/100km)  
Emisión CO<sub>2</sub>  
(g/km)  
Clasificación  
Por consumo

Marca  
Modelo  
y Versión

Cilindros  
(cm<sup>3</sup>)  
Cambio (r)  
Potencia  
CV (kW)

Consumo  
(l/100km)  
Emisión CO<sub>2</sub>  
(g/km)  
Clasificación  
Por consumo

## Volvo

Volvo V60 Momentum / Summun / R-Design D4 FWD Automática 8 velocidades MY18	1969	A	190,22 (140)	4,4	116	A
Volvo S90 Momentum / Inscription / R-Design D4 FWD Manual 6 velocidades MY18	1969	M	190,22 (140)	4,4	116	A
Volvo XC70 D4 Momentum/Summun MY16	1969	M	180,71 (133)	4,4	115	A
Volvo V60 D4 Momentum/Summun/R-Desing Momentum aut MY16	1969	A	190,22 (140)	4,4	116	A
Volvo V60 D4 Summun MY17 Aut	1969	A	190,22 (140)	4,4	116	A
Volvo V60 D4 R-Design Momentum MY17 Aut	1969	A	190,22 (140)	4,4	116	A
Volvo V60 D4 Momentum MY17 Aut	1969	A	190,22 (140)	4,4	116	A
Volvo V60 Momentum / Inscription / R-Design D4 FWD Automática 8 velocidades MY19	1969	A	190,22 (140)	4,4	127	A
Volvo V60 V60, Momentum, Business Plus, R-Design e Inscription D3 FWD, Manual, 6 veloc., 5 plazas, MY20	1969	M	149,46 (110)	4,4	117	A
Volvo V60 Momentum, Business Plus, R-Design e Inscription D4 FWD, Manual, 6 veloc., 5 plazas, MY20	1969	M	190,22 (140)	4,4	117	A
Volvo S60 Kinetic/Momentum/Summun/R-Design D5 FWD Automática 8 velocidades MY18	1969	A	224,18 (165)	4,5	119	A
Volvo V60 Momentum / Inscription, D4 FWD, Manual 6 velocidades	1969	M	190,22 (140)	4,4	117	A
Volvo V90 Momentum / Inscription / R-Design D4 FWD Automática 8 velocidades (solo llanta 18p) MY18	1969	A	190,22 (140)	4,5	116	A
Volvo V90 Momentum / Inscription / R-Design D4 FWD Manual 6 velocidades MY18	1969	M	190,22 (140)	4,5	116	A
Volvo V90 Momentum / Inscription / R-Design D3 FWD Automática 6 velocidades (solo llanta 18p) MY18	1969	A	149,46 (110)	4,5	115	A
Volvo V90 Momentum / Inscription / R-Design D3 FWD Manual 6 velocidades (solo llanta 18p) MY18	1969	M	149,46 (110)	4,5	115	A
Volvo S60 D5 Kinetic MY17 Aut	1969	A	224,18 (165)	4,5	119	A
Volvo S60 D5 Momentum MY17 Aut	1969	A	224,18 (165)	4,5	119	A
Volvo XC60 D3 Kinetic MY17 Man	1969	M	149,46 (110)	4,5	117	A
Volvo S60 D5 Summun MY17 Aut	1969	A	224,18 (165)	4,5	119	A
Volvo XC60 D3 R-Design Momentum MY17 Man	1969	M	149,46 (110)	4,5	117	A
Volvo XC60 D4 R-Design Momentum MY17 Man	1969	M	190,22 (140)	4,5	117	A
Volvo XC60 D4 Summun MY17 Man	1969	M	190,22 (140)	4,5	117	A
Volvo XC60 D4 Momentum MY17 Man	1969	M	190,22 (140)	4,5	117	A
Volvo XC60 D4 Kinetic MY17 Man	1969	M	190,22 (140)	4,5	117	A
Volvo XC60 D3 Summun MY17 Man	1969	M	149,46 (110)	4,5	117	A
Volvo XC60 D3 Momentum MY17 Man	1969	M	149,46 (110)	4,5	117	A
Volvo S60 D5 R-Design Momentum MY17 Aut	1969	A	224,18 (165)	4,5	119	A

## Volvo

Volvo S60 D5 Kinetic/Momentum/Summun/R-Desing Momentum MY16	1969	A	224,18 (165)	4,5	119	A
Volvo XC60 D3 Kinetic Momentum Summun R-Design Momentum MY16	1969	M	149,46 (110)	4,5	117	A
Volvo XC60 D4 Kinetic Momentum Summun R-Design Momentum MY16	1969	M	190,22 (140)	4,5	117	A
Volvo V70 D4 Momentum/Summun aut MY16-1	1969	A	180,71 (133)	4,5	117	A
Volvo V60 D3 Kinetic/Momentum/Summun/R-Design Kinetic/R-Desing Momentum MY15	1984	M	135,96 (100)	4,5	119	A
Volvo V60 Momentum, Business Plus, R-Design e Inscription D4 FWD, Automática, 8 veloc., 5 plazas, MY20	1969	A	190,22 (140)	4,5	119	A
Volvo V60 Momentum / Inscription, D4 FWD, Automática 8 velocidades	1969	A	190,22 (140)	4,5	119	A
Volvo V60 Cross Country Cross Country / Cross Country Plus / Cross Country Pro D4 FWD Automática 8 velocidades MY18	1969	A	190,22 (140)	4,6	120	B
Volvo V60 Cross Country Cross Country / Cross Country Plus / Cross Country Pro D3 FWD Automática 8 velocidades MY18	1969	A	149,46 (110)	4,6	120	B
Volvo V40 Base / Momentum / R-Design D2 Automático 6 velocidades MY19	1969	A	119,57 (88)	4,5	118	B
Volvo V60 Cross Country D3 Kinetic/Momentum/Summun aut MY16	1969	A	149,46 (110)	4,6	120	B
Volvo V60 Cross Country D4 Kinetic/Momentum/Summun aut MY16	1969	A	190,22 (140)	4,6	120	B
Volvo S60 Cross Country D4 Summun aut MY16	1969	A	190,22 (140)	4,6	120	B
Volvo S80 D4 Momentum/Summun aut MY16	1969	A	180,71 (133)	4,6	120	A
Volvo V60 Cross Country D3 Summun MY17 Aut	1969	A	149,46 (110)	4,6	120	B
Volvo V60 Cross Country D4 Kinetic MY17 Aut	1969	A	190,22 (140)	4,6	120	B
Volvo V60 Cross Country D4 Momentum MY17 Aut	1969	A	190,22 (140)	4,6	120	B
Volvo V60 Cross Country D3 Kinetic MY17 Aut	1969	A	149,46 (110)	4,6	120	B
Volvo V60 Cross Country D3 Momentum MY17 Aut	1969	A	149,46 (110)	4,6	120	B
Volvo V60 Cross Country D4 Summun MY17 Aut	1969	A	190,22 (140)	4,6	120	B
Volvo S90 Business Plus, R-Design e Inscription D4 FWD, Automática, 8 veloc., 5 plazas, MY20	1969	A	190,22 (140)	4,6	121	A
Volvo S90 Momentum / Inscription / R-Design D4 FWD Automática 8 velocidades MY19	1969	A	190,22 (140)	4,6	121	A
Volvo V60 V60, Momentum, Business Plus, R-Design e Inscription D3 FWD, Automática, 8 veloc., 5 plazas, MY20	1969	A	149,46 (110)	4,6	120	A
Volvo S90 Business Plus, R-Design e Inscription D3 FWD, Manual, 6 veloc., 5 plazas, MY20	1969	M	149,46 (110)	4,6	122	A
Volvo V70 D4 Momentum/Summun aut MY16	1969	A	180,71 (133)	4,7	122	A
Volvo XC60 D4 Kinetic Momentum Summun R-Design Momentum aut MY16	1969	A	190,22 (140)	4,7	124	B





Marca  
Modelo  
y Versión

Cilindrada  
(cm<sup>3</sup>)  
Cambio (r)  
Potencia  
CV (kW)  
Consumo  
(l/100km)  
Emisión CO<sub>2</sub>  
(g/km)  
Clasificación  
Por consumo

Marca Modelo y Versión	Cilindrada (cm <sup>3</sup> )	Cambio (r)	Potencia CV (kW)	Consumo (l/100km)	Emisión CO <sub>2</sub> (g/km)	Clasificación Por consumo
Volvo XC60 D3 Kinetic Momentum Summum R-Design Momentum aut MY16	1969	A	149,46 (110)	4,7	124	B
Volvo V40 Base / Momentum / R-Design D2 Manual 6 velocidades MY19	1969	M	119,57 (88)	4,6	122	C

Marca  
Modelo  
y Versión

Cilindrada  
(cm<sup>3</sup>)  
Cambio (r)  
Potencia  
CV (kW)  
Consumo  
(l/100km)  
Emisión CO<sub>2</sub>  
(g/km)  
Clasificación  
Por consumo

Marca Modelo y Versión	Cilindrada (cm <sup>3</sup> )	Cambio (r)	Potencia CV (kW)	Consumo (l/100km)	Emisión CO <sub>2</sub> (g/km)	Clasificación Por consumo
<b>Volvo</b>						
Volvo V40 Base / Momentum / R-Design D3 Manual 6 velocidades MY19	1969	M	149,46 (110)	4,6	121	C
Volvo V40 Base / Momentum / R-Design D3 Automático 6 velocidades MY19	1969	A	149,46 (110)	4,5	118	B
Volvo S90 Momentum / Inscription / R-Design D4 AWD Automática 8 velocidades MY18	1969	A	190,22 (140)	4,7	124	A
Volvo XC60 D4 R-Design Momentum MY17 Aut	1969	A	190,22 (140)	4,7	124	B
Volvo XC60 D4 Summum MY17 Aut	1969	A	190,22 (140)	4,7	124	B
Volvo XC60 D4 Momentum MY17 Aut	1969	A	190,22 (140)	4,7	124	B
Volvo XC60 D4 Kinetic MY17 Aut	1969	A	190,22 (140)	4,7	124	B
Volvo XC60 D3 R-Design Momentum MY17 Aut	1969	A	149,46 (110)	4,7	124	B
Volvo XC60 D3 Summum MY17 Aut	1969	A	149,46 (110)	4,7	124	B
Volvo XC60 D3 Momentum MY17 Aut	1969	A	149,46 (110)	4,7	124	B
Volvo XC60 D3 Kinetic MY17 Aut	1969	A	149,46 (110)	4,7	124	B
Volvo V60 D5 Kinetic/Momentum/Summum/R-Desing Momentum MY16	1969	A	224,18 (165)	4,8	125	B
Volvo XC70 D4 Momentum/Summum aut MY16	1969	A	180,71 (133)	4,8	127	B
Volvo S60 D3 Kinetic/Momentum/Summum/R-Design Kinetic/R-Desing Momentum aut MY15	1984	A	135,96 (100)	4,8	126	B
Volvo V60 D5 Kinetic MY17 Aut	1969	A	224,18 (165)	4,8	125	B
Volvo V60 D5 R-Design Momentum MY17 Aut	1969	A	224,18 (165)	4,8	125	B
Volvo V60 D5 Summum MY17 Aut	1969	A	224,18 (165)	4,8	125	B
Volvo V60 D5 Momentum MY17 Aut	1969	A	224,18 (165)	4,8	125	B
Volvo V40 Cross Country Cross Country / Plus / Pro D3 Automático 6 velocidades MY19	1969	A	149,46 (110)	4,6	121	C
Volvo V40 Cross Country Cross Country / Plus / Pro D3 Manual 6 velocidades MY19	1969	M	149,46 (110)	4,7	123	C
Volvo S90 Momentum / Inscription / R-Design D5 AWD Automática 8 velocidades MY18	1969	A	235,05 (173)	4,8	127	A
Volvo V40 Cross Country Cross Country / Plus / Pro D2 Manual 6 velocidades MY19	1969	M	119,57 (88)	4,7	123	C
Volvo V40 Cross Country Cross Country / Plus / Pro D2 Automático 6 velocidades MY19	1969	A	119,57 (88)	4,6	121	C
Volvo V60 Kinetic/Momentum/Summun/R-Design D5 FWD Automática 8 velocidades MY18	1969	A	224,18 (165)	4,8	125	B
Volvo S90 Business Plus, R-Design e Inscription D3 FWD, Automática, 8 veloc., 5 plazas, MY20	1969	A	149,46 (110)	4,8	127	A
Volvo V90 Business Plus, R-Design e Inscription D3 FWD, Manual, 6 veloc., 5 plazas, MY20	1969	M	149,46 (110)	4,8	126	A
Volvo XC40 XC40, Momentum, Business Plus, R-Design e Inscription D3 FWD, Manual, 6 veloc., 5 plazas, MY20	1969	M	149,46 (110)	4,8	127	B



Marca  
Modelo  
y Versión

Cilindrada  
(cm<sup>3</sup>)  
Cambio (r)  
Potencia  
CV (kW)

Consumo  
(l/100km)  
Emisión CO<sub>2</sub>  
(g/km)  
Clasificación  
Por consumo

Volvo V90 Business Plus, R-Design e Inscription D4 FWD,  
Automática, 8 veloc., 5 plazas, MY20

1969 A 190,22 (140) 4,8 127 A

Marca  
Modelo  
y Versión

Cilindrada  
(cm<sup>3</sup>)  
Cambio (r)  
Potencia  
CV (kW)

Consumo  
(l/100km)  
Emisión CO<sub>2</sub>  
(g/km)  
Clasificación  
Por consumo

## Volvo

Modelo	Año	Cilindrada (cm <sup>3</sup> )	Cambio (r)	Potencia CV (kW)	Consumo (l/100km)	Emisión CO <sub>2</sub> (g/km)	Clasificación
Volvo V90 Momentum / Inscription / R-Design D4 AWD Automática 8 velocidades MY18	1969	A	190,22 (140)	4,9	124	A	
Volvo V90 Momentum / Inscription / R-Design D5 AWD Automática 8 velocidades MY18	1969	A	235,05 (173)	4,9	127	A	
Volvo XC40 Momentum / R-Design D4 AWD Automática 8 velocidades (llanta 18p) MY18	1969	A	190,22 (140)	5	131	C	
Volvo XC60 Momentum / R-Design / Inscription D4 FWD 6 Velocidades Manual	1969	M	190,22 (140)	4,9	129	B	
Volvo XC60 Momentum / R-Design / Inscription D4 AWD 8 Velocidades Automática	1969	A	190,22 (140)	4,9	129	B	
Volvo XC60 Momentum, Business Plus, R-Design e Inscription D4 FWD, Automática, 8 veloc., 5 plazas, MY20	1969	A	190,22 (140)	4,9	129	B	
Volvo XC40 Momentum, Business Plus, R-Design e Inscription D4 AWD, Automática, 8 veloc., 5 plazas, MY20	1969	A	190,22 (140)	5	131	C	
Volvo V90 Business Plus, R-Design e Inscription D3 FWD, Automática, 8 veloc., 5 plazas, MY20	1969	A	149,46 (110)	5	131	B	
Volvo XC40 XC40, Momentum, Business Plus, R-Design e Inscription D3 FWD, Automática, 8 veloc., 5 plazas, MY20	1969	A	149,46 (110)	5	131	C	
Volvo XC40 Base / Momentum / R-Design / Inscription D4 AWD 8 velocidades Automática	1969	A	190,22 (140)	5	131	C	
Volvo V90 Cross Country Cross Country / Cross Country Pro D4 AWD Manual 6 velocidades MY18	1969	M	190,22 (140)	5,1	134	B	
Volvo XC60 Momentum / R-Design / Inscription D3 FWD 6 Velocidades Manual	1969	M	149,46 (110)	5	131	B	
Volvo XC40 Momentum / R-Design D4 AWD Automática 8 velocidades MY18	1969	A	190,22 (140)	5,1	135	C	
Volvo XC60 Momentum, Business Plus, R-Design e Inscription D3 FWD, Manual, 6 veloc., 5 plazas, MY20	1969	M	149,46 (110)	5	131	B	
Volvo XC90 Momentum (5 asientos) D4 FWD Automática 8 velocidades (llanta 18 y 19 p) MY18	1969	A	190,22 (140)	5,2	136	B	
Volvo XC90 "Momentum/Inscription/R-Design D4 FWD Automática 8 vel.(llanta 20 - 22 p) MY18"	1969	A	190,22 (140)	5,2	136	A	
Volvo XC90 Momentum (5 asientos) D4 FWD Automática 8 velocidades (llanta 20 - 22 p) MY18	1969	A	190,22 (140)	5,2	136	A	
Volvo XC90 "Momentum/Inscription/R-Design D4 FWD Automática 8 vel.(llanta 18 y 19 p) MY18"	1969	A	190,22 (140)	5,2	136	B	
Volvo V90 Cross Country Cross Country / Cross Country Pro / Cross Country Ocean Race D4 AWD Automática 8 velocidades MY18	1969	A	190,22 (140)	5,2	138	B	
Volvo XC70 D4 AWD Momentum/Summum MY16	2400	M	180,71 (133)	5,2	137	B	
Volvo XC60 D4 AWD Kinetic Momentum Summum R-Design Momentum MY16	2400	M	190,22 (140)	5,2	137	B	
Volvo XC90 D4 Kinetic MY17 (5 asientos) Aut	1969	A	190,22 (140)	5,2	136	A	
Volvo XC60 D4 AWD R-Design Momentum MY17 Man	2400	M	190,22 (140)	5,2	137	B	



Marca  
Modelo  
y Versión

Cilindrada  
(cm<sup>3</sup>)  
Cambio (°)  
Potencia  
CV (kW)  
Consumo  
(l/100km)  
Emisión CO<sub>2</sub>  
(g/km)  
Clasificación  
Por consumo

Marca Modelo y Versión	Cilindrada (cm <sup>3</sup> )	Cambio (°)	Potencia CV (kW)	Consumo (l/100km)	Emisión CO <sub>2</sub> (g/km)	Clasificación Por consumo
Volvo XC60 D4 AWD Momentum MY17 Man	2400	M	190,22 (140)	5,2	137	B
Volvo XC60 D4 AWD Kinetic MY17 Man	2400	M	190,22 (140)	5,2	137	B
Volvo XC60 D4 AWD Summum MY17 Man	2400	M	190,22 (140)	5,2	137	B
Volvo XC90 D4 Kinetic MY17 (7 asientos) Aut	1969	A	190,22 (140)	5,2	136	A
Volvo XC90 D4 R-Design MY17 Aut	1969	A	190,22 (140)	5,2	136	A

Marca  
Modelo  
y Versión

Cilindrada  
(cm<sup>3</sup>)  
Cambio (°)  
Potencia  
CV (kW)  
Consumo  
(l/100km)  
Emisión CO<sub>2</sub>  
(g/km)  
Clasificación  
Por consumo

Marca Modelo y Versión	Cilindrada (cm <sup>3</sup> )	Cambio (°)	Potencia CV (kW)	Consumo (l/100km)	Emisión CO <sub>2</sub> (g/km)	Clasificación Por consumo
<b>Volvo</b>						
Volvo XC90 D4 Momentum MY17 (5 asientos) Aut	1969	A	190,22 (140)	5,2	136	A
Volvo XC90 D4 Momentum MY17 (7 asientos) Aut	1969	A	190,22 (140)	5,2	136	A
Volvo XC90 D4 Inscription MY17 Aut	1969	A	190,22 (140)	5,2	136	A
Volvo V60 Cross Country Cross Country, Cross Country Pro D4 AWD, Automática, 8 veloc., 5 plazas, MY20	1969	A	190,22 (140)	5,1	135	B
Volvo V90 Cross Country Cross Country / Cross Country Pro D5 AWD Automática 8 velocidades MY18	1969	A	235,05 (173)	5,3	139	B
Volvo XC60 D3 Kinetic/Momentum/Summum/R-Design Kinetic/R-Design Momentum MY15	1984	M	135,96 (100)	5,3	139	C
Volvo XC60 Momentum / R-Design / Inscription D4 AWD 6 Velocidades Automática	1969	A	190,22 (140)	5,3	139	B
Volvo XC60 "Momentum/Inscription/R-Design cl. B D4 AWD Man 6 vel (neum. res. cl. B) (llantas 17-20 pp) MY18"	1969	M	190,22 (140)	5,4	142	C
Volvo XC60 "Momentum/Inscription/R-Design cl. B D4 AWD Man 6 vel (neum. res. cl. B) (llantas 21 pp) MY18"	1969	M	190,22 (140)	5,4	142	C
Volvo S60 Kinetic/Momentum/Summun/R-Design D4 AWD Automática 6 velocidades MY18	2400	A	190,22 (140)	5,4	143	C
Volvo XC60 "Momentum/Inscription/R-Design cl. B D4 AWD Man 6 vel (neum. res. cl. B) (llantas 22 pp) MY18"	1969	M	190,22 (140)	5,4	142	B
Volvo S60 D4 AWD Kinetic/Momentum/Summum/R-Desing Momentum MY16	2400	A	190,22 (140)	5,4	143	C
Volvo S60 D4 AWD R-Design Momentum MY17 Aut	2400	A	190,22 (140)	5,4	143	C
Volvo S60 D4 AWD Summum MY17 Aut	2400	A	190,22 (140)	5,4	143	C
Volvo S60 D4 AWD Momentum MY17 Aut	2400	A	190,22 (140)	5,4	143	C
Volvo S60 D4 AWD Kinetic MY17 Aut	2400	A	190,22 (140)	5,4	143	C
Volvo XC60 Momentum, Business Plus, R-Design e Inscription D4 AWD, Manual, 6 veloc., 5 plazas, MY20	1969	M	190,22 (140)	5,3	139	B
Volvo S90 Momentum / Inscription / R-Design D5 AWD Automática 8 velocidades MY19	1969	A	235,05 (173)	5,4	142	B
Volvo V90 Cross Country Cross Country, Cross Country Pro D4 AWD, Manual, 6 veloc., 5 plazas, MY20	1969	M	190,22 (140)	5,4	141	B
Volvo V90 Cross Country Cross Country, Cross Country Pro D4 AWD, Automática, 8 veloc., 5 plazas, MY20	1969	A	190,22 (140)	5,3	139	B
Volvo XC40 XC40, Momentum, Business Plus, R-Design e Inscription D3 AWD, Automática, 8 veloc., 5 plazas, MY20	1969	A	149,46 (110)	5,4	141	C
Volvo S90 Business Plus, R-Design e Inscription D5 AWD, Automática, 8 veloc., 5 plazas, MY20	1969	A	235,05 (173)	5,4	142	B
Volvo XC60 "Momentum/Inscription/R-Design cl. C D4 AWD Man 6 vel (neum. res. cl. C) (llantas 22 pp) MY18"	1969	M	190,22 (140)	5,5	145	C
Volvo XC60 "Momentum/Inscription/R-Design cl. C D4 AWD Man 6 vel (neum. res. cl. C) (llantas 17-20 pp) MY18"	1969	M	190,22 (140)	5,5	145	C
Volvo XC60 "Momentum/Inscription/R-Design cl. C D4 AWD Man 6 vel (neum. res. cl. C) (llantas 21 pp) MY18"	1969	M	190,22 (140)	5,5	145	C



Marca  
Modelo  
y Versión

Cilindrada  
(cm<sup>3</sup>)  
Cambio (\*)  
Potencia  
CV (kW)

Consumo  
(l/100km)  
Emisión CO<sub>2</sub>  
(g/km)  
Clasificación  
Por consumo

Marca Modelo y Versión	Cilindrada (cm <sup>3</sup> )	Cambio (*)	Potencia CV (kW)	Consumo (l/100km)	Emisión CO <sub>2</sub> (g/km)	Clasificación Por consumo
Volvo XC60 Momentum, Business Plus, R-Design e Inscription B5 AWD, Automática, 8 veloc., 5 plazas, MY20	1969	A	235,05 (173)	5,4	142	B
Volvo V90 Business Plus, R-Design e Inscription D5 AWD, Automática, 8 veloc., 5 plazas, MY20	1969	A	235,05 (173)	5,6	146	B
Volvo XC60 Momentum, Business Plus, R-Design e Inscription B4 AWD, Automática, 8 veloc., 5 plazas, MY20	1969	A	197,01 (145)	5,4	142	B

Marca  
Modelo  
y Versión

Cilindrada  
(cm<sup>3</sup>)  
Cambio (\*)  
Potencia  
CV (kW)

Consumo  
(l/100km)  
Emisión CO<sub>2</sub>  
(g/km)  
Clasificación  
Por consumo

## Volvo

Marca Modelo y Versión	Cilindrada (cm <sup>3</sup> )	Cambio (*)	Potencia CV (kW)	Consumo (l/100km)	Emisión CO <sub>2</sub> (g/km)	Clasificación Por consumo
Volvo V90 Momentum / Inscription / R-Design D5 AWD Automática 8 velocidades MY19	1969	A	235,05 (173)	5,6	146	B
Volvo XC60 "Momentum/Inscription/R-Design cl. B D4 AWD Aut 8 vel(neum. res. cl. B) (llantas 22 pp) MY18"	1969	A	190,22 (140)	5,6	148	C
Volvo XC60 "Momentum/Inscription/R-Design cl. B D4 AWD Aut 8 vel(neum. res. cl. B) (llantas 21 pp) MY18"	1969	A	190,22 (140)	5,6	148	C
Volvo XC60 "Momentum/Inscription/R-Design cl. B D4 AWD Aut 8 vel(neum. res. cl. B) (llantas 17-20 pp) MY18"	1969	A	190,22 (140)	5,6	148	C
Volvo V90 Cross Country Cross Country, Cross Country Pro D5 AWD, Automática, 8 veloc., 5 plazas, MY20	1969	A	235,05 (173)	5,6	148	B
Volvo V60 Cross Country Cross Country / Cross Country Plus / Cross Country Pro D4 AWD Automática 6 velocidades MY18	2400	A	190,22 (140)	5,7	149	C
Volvo XC60 D5 AWD Momentum/Summum/R-Design Momentum aut MY16	2400	A	220,11 (162)	5,7	149	C
Volvo XC90 T6 AWD Momentum/Inscription/R-Design MY16-1	1969	A	224,18 (165)	5,7	149	B
Volvo XC60 D4 AWD Kinetic Momentum Summum R-Design Momentum aut MY16	2400	A	190,22 (140)	5,7	149	C
Volvo S60 Cross Country D4 AWD Summum MY16	2400	A	190,22 (140)	5,7	149	C
Volvo V60 Cross Country D5 AWD Kinetic/Momentum/Summum MY16	2400	A	190,22 (140)	5,7	149	C
Volvo V60 Cross Country D4 AWD Summum MY17 Aut	2400	A	190,22 (140)	5,7	149	C
Volvo V60 Cross Country D4 AWD Momentum MY17 Aut	2400	A	190,22 (140)	5,7	149	C
Volvo V60 Cross Country D4 AWD Kinetic MY17 Aut	2400	A	190,22 (140)	5,7	149	C
Volvo XC60 D5 AWD R-Design Momentum MY17 Aut	2400	A	220,11 (162)	5,7	149	C
Volvo XC60 D5 AWD Summum MY17 Aut	2400	A	220,11 (162)	5,7	149	C
Volvo XC60 D4 AWD Momentum MY17 Aut	2400	A	190,22 (140)	5,7	149	C
Volvo XC60 D4 AWD Summum MY17 Aut	2400	A	190,22 (140)	5,7	149	C
Volvo XC60 D4 AWD Kinetic MY17 Aut	2400	A	190,22 (140)	5,7	149	C
Volvo XC60 D5 AWD Momentum MY17 Aut	2400	A	220,11 (162)	5,7	149	C
Volvo XC60 D4 AWD R-Design Momentum MY17 Aut	2400	A	190,22 (140)	5,7	149	C
Volvo XC90 D5 AWD Kinetic MY17 Aut	1969	A	224,18 (165)	5,7	149	B
Volvo XC90 D5 AWD Momentum MY17 Aut	1969	A	224,18 (165)	5,7	149	B
Volvo XC90 D5 AWD Inscription MY17 Aut	1969	A	224,18 (165)	5,7	149	B
Volvo XC90 D5 AWD R-Design MY17 Aut	1969	A	224,18 (165)	5,7	149	B
Volvo XC60 "Momentum/Inscription/R-Design cl. C D4 AWD Aut 8 vel(neum. res. cl.C) (llantas 22 pp) MY18"	1969	A	190,22 (140)	5,8	153	C
Volvo XC60 "Momentum/Inscription/R-Design cl. B D5 AWD Aut 8 vel(neum. res. cl. B) (llantas 17-20 pp) MY18"	1969	A	235,05 (173)	5,8	152	C
Volvo XC60 "Momentum/Inscription/R-Design cl. B D5 AWD Aut 8 vel(neum. res. cl. B) (llantas 21 pp) MY18"	1969	A	235,05 (173)	5,8	152	C



Marca  
Modelo  
y Versión

Cilindrada  
(cm<sup>3</sup>)  
Cambio (r)  
Potencia  
CV (kW)

Consumo  
(l/100km)  
Emisión CO<sub>2</sub>  
(g/km)  
Clasificación  
Por consumo

Marca  
Modelo  
y Versión

Cilindrada  
(cm<sup>3</sup>)  
Cambio (r)  
Potencia  
CV (kW)

Consumo  
(l/100km)  
Emisión CO<sub>2</sub>  
(g/km)  
Clasificación  
Por consumo


## Volvo

Volvo XC60 "Momentum/Inscription/R-Design cl. B D5 AWD Aut 8 vel(neum. res. cl. B) (llantas 22 pp) MY18"	1969	A	235,05 (173)	5,8	152	C
Volvo XC60 Momentum / R-Design / Inscription D5 AWD 8 Velocidades Automática	1969	A	235,05 (173)	5,6	147	C
Volvo XC60 "Momentum/Inscription/R-Design cl. C D4 AWD Aut 8 vel(neum. res. cl. C) (llantas 17-20 pp) MY18"	1969	A	190,22 (140)	5,8	153	C
Volvo XC60 "Momentum/Inscription/R-Design cl. C D4 AWD Aut 8 vel(neum. res. cl. C) (llantas 21 pp) MY18"	1969	A	190,22 (140)	5,8	153	C
Volvo XC70 D4 AWD Momentum/Summum aut MY16	2400	A	180,71 (133)	5,8	153	C
Volvo XC90 T6 AWD Momentum/Inscription/R-Design MY16	1969	A	224,18 (165)	5,8	152	B
Volvo XC70 D5 AWD Momentum/Summum MY16	2400	A	220,11 (162)	5,8	153	C
Volvo XC60 "Momentum/Inscription/R-Design cl. C D5 AWD Aut 8 vel(neum. res. cl. C) (llantas 17-20 pp) MY18"	1969	A	235,05 (173)	6	158	D
Volvo XC60 "Momentum/Inscription/R-Design cl. C D5 AWD Aut 8 vel(neum. res. cl. C) (llantas 21 pp) MY18"	1969	A	235,05 (173)	6	158	D
Volvo XC60 "Momentum/Inscription/R-Design cl. C D5 AWD Aut 8 vel(neum. res. cl. C) (llantas 22 pp) MY18"	1969	A	235,05 (173)	6	158	C
Volvo XC90 "Momentum/Inscription/R-Design D5 AWD Aut 8 vel (neum. res. B)(llanta 20 - 22 p) (new CO2) MY18"	1969	A	235,05 (173)	6	158	C
Volvo XC90 "Momentum/Inscription/R-Design D5 AWD Aut 8 vel (neum. res. B)(llanta 18 y 19 p) (new CO2) MY18"	1969	A	235,05 (173)	6	158	C
Volvo XC90 Momentum / R-Design / Inscription / D5 AWD Automática 8 velocidades 5 Asientos MY19	1969	A	235,05 (173)	6	158	C
Volvo XC90 Momentum / R-Design / Inscription / D5 AWD Automática 8 velocidades 7 Asientos MY19	1969	A	235,05 (173)	6	158	C
Volvo XC90 "Momentum/Inscription/R-Design D5 AWD Aut 8 vel (neum. res. C)(llanta 18 y 19 p) (new CO2) MY18"	1969	A	235,05 (173)	6,2	162	C
Volvo XC90 "Momentum/Inscription/R-Design D5 AWD Aut 8 vel (neum. res. cl. B)(llanta 20 - 22 p) MY18"	1969	A	235,05 (173)	6,2	163	C
Volvo XC90 "Momentum/Inscription/R-Design D5 AWD Aut 8 vel (neum. res. cl. B)(llanta 18 y 19 p) MY18"	1969	A	235,05 (173)	6,2	163	C
Volvo XC90 "Momentum/Inscription/R-Design D5 AWD Aut 8 vel (neum. res. C)(llanta 20 - 22 p) (new CO2) MY18"	1969	A	235,05 (173)	6,2	162	C
Volvo XC90 "Momentum/Inscription/R-Design D5 AWD Aut 8 vel (neum. res. cl. C)(llanta 18 y 19 p) MY18"	1969	A	235,05 (173)	6,6	173	D
Volvo XC90 "Momentum/Inscription/R-Design D5 AWD Aut 8 vel (neum. res. cl. C)(llanta 20 - 22 p) MY18"	1969	A	235,05 (173)	6,6	173	C

Gasóleo M1

Gasóleo M1





## Listado de Coches nuevos de venta en España

**GASÓLEO**



Marca  
Modelo  
y Versión

Cilindrada  
(cm<sup>3</sup>)

Cambio (\*)

Potencia  
CV (kW)

Consumo  
(l/100km)

Emisión CO<sub>2</sub>  
(g/km)

Clasificación  
Por consumo

### Citroën

Citroën C3 BlueHDi 75 Comercial	1560	M	74,73 (55)	3,6	93	S
Citroën Nuevo C3 BlueHDi 75 Comercial	1560	M	74,73 (55)	3,7	96	S
Citroën Berlingo Van BlueHDi 100 S&S Talla M (AM22)(3 plazas)	1499	M	101,9 (75)	4,1	106	S
Citroën Berlingo Van BlueHDi 100 S&S Talla M (AM22)	1499	M	101,9 (75)	4,1	106	S
Citroën Nuevo Berlingo Van BlueHDi 100 S&S Talla M (CA) (AM20)	1499	M	101,9 (75)	4,1	110	S
Citroën Nuevo Berlingo Van BlueHDi 100 S&S Talla M (AM20) (con Cabina Extenso)	1499	M	101,9 (75)	4,1	107	S
Citroën Nuevo Berlingo Van BlueHDi 100 S&S Talla M (AM20)	1499	M	101,9 (75)	4,1	107	S
Citroën Nuevo Berlingo Van BlueHDi 100 S&S Talla M (AM20) (con Pack Obra)	1499	M	101,9 (75)	4,1	111	S
Citroën Nuevo Berlingo Van BlueHDi 100 S&S Talla M (CA) (AM20) (con Cabina Extenso)	1499	M	101,9 (75)	4,1	110	S
Citroën Nuevo Berlingo Van BlueHDi 100 S&S Talla M (AM20) (con Pack Obra y Cabina Extenso)	1499	M	101,9 (75)	4,1	111	S
Citroën Nuevo Berlingo Van BlueHDi 75 Talla M (AM20)	1499	M	76,09 (56)	4,2	111	S
Citroën Nuevo Berlingo Van BlueHDi 100 S&S Talla M WORKER	1560	M	99,18 (73)	4,2	111	S
Citroën Nuevo Berlingo Van BlueHDi 100 S&S Talla M CONTROL (CA)	1560	M	99,18 (73)	4,2	109	S
Citroën Nuevo Berlingo Van BlueHDi 100 S&S Talla M CLUB (CA)	1560	M	99,18 (73)	4,2	109	S
Citroën Berlingo Van BlueHDi 100 S&S Talla XL (AM22)	1499	M	101,9 (75)	4,2	108	S
Citroën Berlingo Van BlueHDi 100 S&S Talla XL (AM22)(3 plazas)	1499	M	101,9 (75)	4,2	108	S
Citroën Berlingo Van BlueHDi 100 S&S Talla M (AM22)(CA)(3 plazas)	1499	M	101,9 (75)	4,2	108	S
Citroën Berlingo Van BlueHDi 100 S&S Talla M (AM22)(CA)(Pack Obra)	1499	M	101,9 (75)	4,2	111	S
Citroën Berlingo Van BlueHDi 100 S&S Talla M (AM22)(CA)	1499	M	101,9 (75)	4,2	108	S
Citroën Berlingo Van BlueHDi 100 S&S Talla M (AM22)(3 plazas)(Pack Obra)	1499	M	101,9 (75)	4,2	111	S
Citroën Berlingo Van BlueHDi 100 S&S Talla M (AM22)(Pack Obra)	1499	M	101,9 (75)	4,2	111	S

Marca Modelo y Versión	Cilindrada (cm <sup>3</sup> )	Cambio (*)	Potencia CV (kW)	Consumo (l/100km)	Emisión CO <sub>2</sub> (g/km)	Clasificación Por consumo
Citroën Berlingo Van BlueHDi 100 S&S Talla M (AM22)(CA)(3 plazas)(Pack Obra)	1499	M	101,9 (75)	4,2	111	S
Citroën Nuevo Berlingo Van BlueHDi 100 S&S Talla XL (AM20)	1499	M	101,9 (75)	4,2	110	S
Citroën Nuevo Berlingo Van BlueHDi 130 S&S EAT8 Talla M (AM20)	1499	A	130,43 (96)	4,3	114	S
Citroën Berlingo Furgón BlueHDi 75 (con emisiones de 112g)	1560	M	74,73 (55)	4,3	112	S
Citroën Berlingo Furgón BlueHDi 100 (con emisiones de 112g)	1560	M	99,18 (73)	4,3	112	S
Citroën Nuevo Berlingo Van BlueHDi 100 S&S Talla M DRIVER	1560	M	99,18 (73)	4,3	111	S
Citroën Nuevo Berlingo Van BlueHDi 100 S&S Talla M CLUB	1560	M	99,18 (73)	4,3	111	S

## Citroën

Marca Modelo y Versión	Cilindrada (cm <sup>3</sup> )	Cambio (*)	Potencia CV (kW)	Consumo (l/100km)	Emisión CO <sub>2</sub> (g/km)	Clasificación Por consumo
Citroën Nuevo Berlingo Van BlueHDi 100 S&S Talla M CONTROL	1560	M	99,18 (73)	4,3	111	S
Citroën Nuevo Berlingo Van BlueHDi 130 S&S EAT8 Talla M DRIVER (AM12)	1499	A	130,43 (96)	4,3	114	S
Citroën Nuevo Berlingo Van BlueHDi 100 S&S Talla XL CLUB	1560	M	99,18 (73)	4,3	112	S
Citroën Nuevo Berlingo Van BlueHDi 100 S&S Talla XL CONTROL	1560	M	99,18 (73)	4,3	112	S
Citroën Nuevo Berlingo Van BlueHDi 130 S&S EAT8 Talla M DRIVER	1499	A	130,43 (96)	4,3	113	S
Citroën Nuevo Berlingo Van BlueHDi 100 S&S Talla XL DRIVER	1560	M	99,18 (73)	4,3	112	S
Citroën Berlingo Multispace Mixto Largo BlueHDi 100	1560	M	99,18 (73)	4,3	113	S
Citroën Berlingo Furgón HDi 100 Largo	1560	M	99,18 (73)	4,3	112	S
Citroën Berlingo Van BlueHDi 130 S&S EAT8 Talla M (AM22)(3 plazas)	1499	A	130,43 (96)	4,3	114	S
Citroën Berlingo Van BlueHDi 100 S&S Talla XL (AM22)(Pack Obra)	1499	M	101,9 (75)	4,3	111	S
Citroën Berlingo Van BlueHDi 100 S&S Talla XL (AM22)(3 plazas)(Pack Obra)	1499	M	101,9 (75)	4,3	111	S
Citroën Berlingo Van BlueHDi 100 S&S Talla XL Doble Cabina (AM22)	1499	M	101,9 (75)	4,3	111	S
Citroën Berlingo Van BlueHDi 130 S&S EAT8 Talla M (AM22)	1499	A	130,43 (96)	4,3	114	S
Citroën Berlingo Furgón HDi 120 S&S 6v (con emisiones 114g)	1560	M	114,13 (84)	4,4	114	S
Citroën Nemo Furgón HDi 80	1248	M	80,16 (59)	4,4	115	S
Citroën Nuevo Berlingo Van BlueHDi 130 S&S 6v Talla XL DRIVER (AM12)	1499	M	130,43 (96)	4,4	117	S
Citroën Nuevo Berlingo Van BlueHDi 130 S&S 6v Talla XL CLUB (AM12)	1499	M	130,43 (96)	4,4	117	S
Citroën Nuevo Berlingo Van BlueHDi 130 S&S EAT8 Talla M WORKER (AM12)	1499	A	130,43 (96)	4,4	116	S
Citroën Nuevo Berlingo Van BlueHDi 130 S&S 6v Talla M CLUB	1499	M	130,43 (96)	4,4	116	S
Citroën Nuevo Berlingo Van BlueHDi 130 S&S 6v Talla M DRIVER (AM12)	1499	M	130,43 (96)	4,4	117	S
Citroën Nuevo Berlingo Van BlueHDi 130 S&S 6v Talla M CLUB (AM12)	1499	M	130,43 (96)	4,4	117	S
Citroën Nuevo Berlingo Van BlueHDi 75 Talla M CONTROL	1560	M	74,73 (55)	4,4	114	S
Citroën Nuevo Berlingo Van BlueHDi 130 S&S EAT8 Talla M WORKER	1499	A	130,43 (96)	4,4	115	S
Citroën Nuevo Berlingo Van BlueHDi 130 S&S 6v Talla M DRIVER	1499	M	130,43 (96)	4,4	116	S
Citroën Nuevo Berlingo Van BlueHDi 75 Talla M CONTROL (CA)	1560	M	74,73 (55)	4,4	114	S



Marca Modelo y Versión	Cilindrada (cm <sup>3</sup> )	Cambio (*)	Potencia CV (kW)	Consumo (l/100km)	Emisión CO <sub>2</sub> (g/km)	Clasificación Por consumo
Citroën Nuevo Berlingo Van BlueHDi 130 S&S 6v Talla XL CLUB	1499	M	130,43 (96)	4,4	116	S
Citroën Nuevo Berlingo Van BlueHDi 130 S&S 6v Talla XL DRIVER	1499	M	130,43 (96)	4,4	116	S
Citroën Berlingo Van BlueHDi 130 S&S 6v Talla M (AM22)	1499	M	130,43 (96)	4,4	117	S

## Citroën

Marca Modelo y Versión	Cilindrada (cm <sup>3</sup> )	Cambio (*)	Potencia CV (kW)	Consumo (l/100km)	Emisión CO <sub>2</sub> (g/km)	Clasificación Por consumo
Citroën Berlingo Van BlueHDi 130 S&S 6v Talla M (AM22)(3 plazas)	1499	M	130,43 (96)	4,4	117	S
Citroën Nuevo Berlingo Van BlueHDi 130 S&S 6v Talla M (AM20)	1499	M	130,43 (96)	4,4	117	S
Citroën Nuevo Berlingo Van BlueHDi 130 S&S 6v Talla M (AM20) (con Cabina Extenso)	1499	M	130,43 (96)	4,4	117	S
Citroën Nuevo Berlingo Van BlueHDi 130 S&S 6v Talla M (AM20) (Pack Obra)	1499	M	130,43 (96)	4,4	120	S
Citroën Nuevo Berlingo Van BlueHDi 130 S&S 6v Talla M (AM20) (Pack Obra y Cabina Extenso)	1499	M	130,43 (96)	4,4	120	S
Citroën Nemo Furgón HDi 75 (con emisiones 119g)	1248	M	74,73 (55)	4,5	119	S
Citroën Berlingo Van BlueHDi 130 S&S 6v Talla M (AM22)(Pack Obra)	1499	M	130,43 (96)	4,5	119	S
Citroën Berlingo Van BlueHDi 130 S&S 6v Talla M (AM22)(3 plazas)(Pack Obra)	1499	M	130,43 (96)	4,5	119	S
Citroën Nuevo Berlingo Van BlueHDi 130 S&S 6v Talla XL WORKER	1499	M	130,43 (96)	4,5	119	S
Citroën Nuevo Berlingo Van BlueHDi 100 S&S Talla XL Doble Cabina CONTROL	1560	M	99,18 (73)	4,5	116	S
Citroën Nuevo Berlingo Van BlueHDi 130 S&S 6v Talla M WORKER	1499	M	130,43 (96)	4,5	119	S
Citroën Nuevo Berlingo Van BlueHDi 130 S&S 6v Talla XL WORKER (AM12)	1499	M	130,43 (96)	4,5	120	S
Citroën Nuevo Berlingo Van BlueHDi 130 S&S 6v Talla M WORKER (AM12)	1499	M	130,43 (96)	4,5	120	S
Citroën Nuevo Berlingo Van BlueHDi 100 S&S Talla XL WORKER	1560	M	99,18 (73)	4,6	119	S
Citroën Jumpy BlueHDi 120 S&S 6v Furgón Talla M Control (AMD0)	1499	M	119,57 (88)	4,7	125	S
Citroën Nemo Furgón HDi 75 (con emisiones 124g)	1248	M	74,73 (55)	4,7	124	S
Citroën Jumpy BlueHDi 120 S&S 6v Furgón Talla XS Club (2 plazas)	1499	M	119,57 (88)	4,8	125	S
Citroën Jumpy BlueHDi 120 S&S 6v Furgón Talla XS Club	1499	M	119,57 (88)	4,9	125	S
Citroën Jumpy BlueHDi 100 S&S 6v Furgón Talla M (3 plazas)	1499	M	101,9 (75)	4,9	130	S
Citroën Jumpy BlueHDi 120 S&S 6v Furgón Talla M Doble Cabina Control	1499	M	119,57 (88)	4,9	125	S
Citroën Jumpy BlueHDi 100 S&S 6v Furgón Talla M	1499	M	101,9 (75)	4,9	130	S
Citroën Jumpy BlueHDi 120 S&S 6v Furgón Talla XS Club (AMD0)	1499	M	119,57 (88)	4,9	128	S
Citroën Jumpy BlueHDi 100 S&S 6v Furgón Talla XS	1499	M	101,9 (75)	4,9	130	S
Citroën Berlingo Furgón HDi 90 (con emisiones 132g)	1560	M	89,67 (66)	5	132	S
Citroën Jumpy BlueHDi 100 S&S 6v Furgón Talla XS (3 plazas)	1499	M	101,9 (75)	5	130	S

Marca Modelo y Versión	Cilindrada (cm <sup>3</sup> )	Cambio (*)	Potencia CV (kW)	Consumo (l/100km)	Emisión CO <sub>2</sub> (g/km)	Clasificación Por consumo
Citroën Jumpy BlueHDi 100 S&S 6v Furgón Talla XS (3 plazas y Carga útil ampliada)	1499	M	101,9 (75)	5	131	S
Citroën Jumpy BlueHDi 100 S&S 6v Furgón Talla M (3 plazas y Carga útil ampliada)	1499	M	101,9 (75)	5	131	S
Citroën Jumpy BlueHDi 100 S&S 6v Furgón Talla XS (3 plazas)	1499	M	101,9 (75)	5	132	S

## Citroën

Marca Modelo y Versión	Cilindrada (cm <sup>3</sup> )	Cambio (*)	Potencia CV (kW)	Consumo (l/100km)	Emisión CO <sub>2</sub> (g/km)	Clasificación Por consumo
Citroën Jumpy BlueHDi 100 S&S 6v Furgón Talla XS (3 plazas y Carga útil ampliada)	1499	M	101,9 (75)	5	133	S
Citroën Jumpy BlueHDi 100 S&S 6v Furgón Talla M (Carga útil ampliada)	1499	M	101,9 (75)	5	131	S
Citroën Jumpy BlueHDi 100 S&S 6v Furgón Talla M (3 plazas y Carga útil ampliada)	1499	M	101,9 (75)	5	133	S
Citroën Jumpy BlueHDi 100 S&S 6v Furgón Talla XS (Carga útil ampliada)	1499	M	101,9 (75)	5	131	S
Citroën Jumpy BlueHDi 100 S&S 6v Doble Cabina Talla M	1499	M	101,9 (75)	5	130	S
Citroën Jumpy BlueHDi 100 S&S 6v Doble Cabina Talla M (Carga útil ampliada)	1499	M	101,9 (75)	5	131	S
Citroën Berlingo Furgón HDi 75 (con emisiones 131g)	1560	M	74,73 (55)	5	131	S
Citroën Berlingo Furgón HDi 75 (con emisiones 133g)	1560	M	74,73 (55)	5,1	133	S
Citroën Berlingo Furgón HDi 115 (con emisiones 134g)	1560	M	114,13 (84)	5,1	134	S
Citroën Jumpy BlueHDi 115 S&S 6v Furgón Talla M Confort	1560	M	115,49 (85)	5,1	133	S
Citroën Jumpy BlueHDi 115 S&S 6v Furgón Talla XS Club	1560	M	115,49 (85)	5,1	133	S
Citroën Jumpy BlueHDi 115 S&S 6v Furgón Talla XS Confort	1560	M	115,49 (85)	5,1	133	S
Citroën Nuevo Jumpy BlueHDi 115 Furgón Talla XS Confort	1560	M	115,49 (85)	5,1	133	S
Citroën Nuevo Jumpy BlueHDi 115 Furgón Talla XS Club	1560	M	115,49 (85)	5,1	133	S
Citroën Nuevo Jumpy BlueHDi 115 Furgón Talla M Confort	1560	M	115,49 (85)	5,1	133	S
Citroën Berlingo Furgón HDi 75 (con emisiones 136g)	1560	M	74,73 (55)	5,2	136	S
Citroën Nuevo Jumpy BlueHDi 115 Furgón Talla M Club	1560	M	115,49 (85)	5,2	137	S
Citroën Berlingo Multispace HDi 90 (N1 y emisiones 135g)	1560	M	92,39 (68)	5,2	135	S
Citroën Jumpy BlueHDi 115 S&S 6v Furgón Talla M Doble Cabina Confort	1560	M	115,49 (85)	5,2	137	S
Citroën Jumpy BlueHDi 115 S&S 6v Furgón Talla M Club	1560	M	115,49 (85)	5,2	137	S
Citroën Jumpy BlueHDi 150 S&S 6v Furgón Talla XL Club	1997	M	149,46 (110)	5,3	139	S
Citroën Jumpy BlueHDi 150 S&S 6v Furgón Talla XL Confort	1997	M	149,46 (110)	5,3	139	S
Citroën Jumpy BlueHDi 150 S&S 6v Furgón Talla M Club	1997	M	149,46 (110)	5,3	139	S
Citroën Berlingo Furgón HDi 115 (con emisiones 139g)	1560	M	114,13 (84)	5,3	139	S
Citroën Jumpy BlueHDi 150 S&S 6v Furgón Talla XL Club (AMD0) (2 Plazas)	1997	M	149,46 (110)	5,3	140	S
Citroën Jumpy BlueHDi 150 S&S 6v Furgón Talla XL Club (AMD0)	1997	M	149,46 (110)	5,4	143	S
Citroën Jumpy BlueHDi 120 S&S 6v Furgón Talla M (AMD0) (2 Plazas)	1997	M	122,28 (90)	5,4	142	S
Citroën Jumpy BlueHDi 120 S&S 6v Furgón Talla XL (AMD0) (2 Plazas)	1997	M	122,28 (90)	5,4	143	S



Marca  
Modelo  
y Versión

Cilindrada  
(cm³)  
Cambio (r)  
Potencia  
CV (kW)

Consumo  
(l/100km)  
Emisión CO₂  
(g/km)  
Clasificación  
Por consumo

Marca  
Modelo  
y Versión

Cilindrada  
(cm³)  
Cambio (r)  
Potencia  
CV (kW)

Consumo  
(l/100km)  
Emisión CO₂  
(g/km)  
Clasificación  
Por consumo

## Citroën

Citroën Berlingo Furgón HDi 90 (con emisiones 140g)	1560	M	89,67 (66)	5,4	140	S
Citroën Jumpy BlueHDi 120 S&S 6v Furgón Talla XS CityVan	1997	M	122,28 (90)	5,5	142	S
Citroën Jumpy BlueHDi 120 S&S 6v Furgón Talla M Worker	1997	M	122,28 (90)	5,5	142	S
Citroën Jumpy BlueHDi 120 S&S 6v Furgón Talla M (AMD0) (3 Plazas)	1997	M	122,28 (90)	5,5	142	S
Citroën Jumpy BlueHDi 120 S&S 6v Furgón Talla M Driver	1997	M	122,28 (90)	5,5	142	S
Citroën Berlingo Furgón HDi 90 Largo	1560	M	89,67 (66)	5,5	143	S
Citroën Jumpy BlueHDi 120 6v Furgón Talla M Club	1997	M	122,28 (90)	5,5	144	S
Citroën Jumpy BlueHDi 120 6v Furgón Talla XS Confort	1997	M	122,28 (90)	5,5	144	S
Citroën Jumpy BlueHDi 120 6v Furgón Talla XL Confort	1997	M	122,28 (90)	5,5	144	S
Citroën Jumpy BlueHDi 120 6v Furgón Talla XL Club	1997	M	122,28 (90)	5,5	144	S
Citroën Jumpy BlueHDi 120 6v Furgón Talla M Confort	1997	M	122,28 (90)	5,5	144	S
Citroën Jumpy BlueHDi 120 6v Furgón Talla XS Club	1997	M	122,28 (90)	5,5	144	S
Citroën Berlingo Multispace HDi 90 (N1 y emisiones 139g)	1560	M	92,39 (68)	5,5	139	S
Citroën Berlingo Multispace HDi 75 (N1 y emisiones 139g)	1560	M	74,73 (55)	5,5	139	S
Citroën Nuevo Jumpy BlueHDi 120 Furgón Talla M Confort	1997	M	122,28 (90)	5,5	144	S
Citroën Nuevo Jumpy BlueHDi 95 Furgón Talla XS	1560	M	95,11 (70)	5,5	144	S
Citroën Nuevo Jumpy BlueHDi 120 Furgón Talla M Club	1997	M	122,28 (90)	5,5	144	S
Citroën Nuevo Jumpy BlueHDi 95 Furgón Talla M	1560	M	95,11 (70)	5,5	144	S
Citroën Jumpy BlueHDi 120 S&S 6v Furgón Talla XL (AMD0) (3 Plazas)	1997	M	122,28 (90)	5,6	148	S
Citroën Berlingo Piso Cabina HDi 90	1560	M	89,67 (66)	5,6	146	S
Citroën Berlingo Multispace Mixto Largo HDi 90	1560	M	89,67 (66)	5,6	147	S
Citroën Jumpy BlueHDi 95 Furgón Talla M Doble Cabina Confort	1560	M	95,11 (70)	5,6	144	S
Citroën Jumpy BlueHDi 150 S&S 6v Furgón Talla M Doble Cabina Abatible	1997	M	149,46 (110)	5,6	147	S
Citroën Jumpy BlueHDi 150 S&S 6v Furgón Talla XL Doble Cabina Abatible	1997	M	149,46 (110)	5,6	147	S
Citroën Jumpy BlueHDi 120 S&S 6v Furgón Talla M Doble Cabina (AMD0)	1997	M	122,28 (90)	5,7	148	S
Citroën Jumpy BlueHDi 120 S&S 6v Furgón Talla XL Doble Cabina (AMD0)	1997	M	122,28 (90)	5,7	148	S
Citroën Jumpy BlueHDi 120 6v Furgón Talla XL Doble Cabina Confort	1997	M	122,28 (90)	5,7	148	S
Citroën Jumpy BlueHDi 120 6v Furgón Talla M Doble Cabina Confort	1997	M	122,28 (90)	5,7	147	S

## Citroën

Citroën JUMPER Furgón BlueHDi 130 6v 30L1H1	1997	M	130,43 (96)	6	158	S
Citroën JUMPER Furgón BlueHDi 110 6v 30L1H1	1997	M	110,05 (81)	6	158	S
Citroën JUMPER Furgón BlueHDi 110 6v 35L2H2	1997	M	110,05 (81)	6,2	163	S
Citroën JUMPER Furgón BlueHDi 160 6v 35L3H3	1997	M	163,04 (120)	6,2	163	S
Citroën JUMPER Furgón BlueHDi 130 6v 35L3H3	1997	M	130,43 (96)	6,2	163	S
Citroën JUMPER Furgón BlueHDi 110 6v 33L2H2	1997	M	110,05 (81)	6,2	163	S
Citroën JUMPER Furgón BlueHDi 130 6v 35L3H2	1997	M	130,43 (96)	6,2	163	S
Citroën JUMPER Furgón BlueHDi 110 6v 35L3H2	1997	M	110,05 (81)	6,2	163	S
Citroën JUMPER Furgón BlueHDi 130 6v 33L2H2	1997	M	130,43 (96)	6,2	163	S
Citroën JUMPER Furgón BlueHDi 160 6v 35L2H2	1997	M	163,04 (120)	6,2	163	S
Citroën JUMPER Furgón BlueHDi 130 6v 35L2H2	1997	M	130,43 (96)	6,2	163	S
Citroën JUMPER Furgón BlueHDi 110 6v 33L2H1	1997	M	110,05 (81)	6,2	163	S
Citroën JUMPER Camión BlueHDi 130 35 L3	1997	M	130,43 (96)	6,2	163	S
Citroën JUMPER Furgón BlueHDi 130 6v 33L2H1	1997	M	130,43 (96)	6,2	163	S
Citroën JUMPER Furgón BlueHDi 160 6v 35L3H2	1997	M	163,04 (120)	6,2	163	S
Citroën Jumpy Furgón HDi 125 6v 29L2H1	1997	M	127,72 (94)	6,4	168	S
Citroën Jumpy Furgón HDi 125 6v 29L1H1	1997	M	127,72 (94)	6,4	168	S
Citroën Jumpy Furgón HDi 125 6v 27L1H1	1997	M	127,72 (94)	6,4	168	S
Citroën JUMPER Furgón BlueHDi 160 6v 35 Heavy L4H2	1997	M	163,04 (120)	6,4	168	S
Citroën JUMPER Furgón BlueHDi 130 6v 35 Heavy L4H2	1997	M	130,43 (96)	6,4	168	S
Citroën JUMPER Furgón BlueHDi 130 6v 35L3H2 Heavy	1997	M	130,43 (96)	6,4	168	S
Citroën JUMPER Furgón BlueHDi 160 6v 35L3H2 Heavy	1997	M	163,04 (120)	6,4	168	S
Citroën JUMPER Furgón BlueHDi 160 6v 35L3H3 Heavy	1997	M	163,04 (120)	6,4	168	S
Citroën JUMPER Furgón BlueHDi 160 6v 35 Heavy L4H3	1997	M	163,04 (120)	6,4	168	S
Citroën JUMPER Chasis Doble Cabina BlueHDi 130 35 Heavy L4 7 plazas	1997	M	130,43 (96)	6,6	173	S
Citroën JUMPER Chasis Cabina BlueHDi 160 35 L3 Heavy	1997	M	163,04 (120)	6,6	173	S
Citroën JUMPER Chasis Cabina BlueHDi 130 35L2S	1997	M	130,43 (96)	6,6	173	S
Citroën JUMPER Chasis Cabina BlueHDi 130 35 Heavy L4	1997	M	130,43 (96)	6,6	173	S



Marca  
Modelo  
y Versión

Cilindrada  
(cm<sup>3</sup>)  
Cambio (\*)  
Potencia  
CV (kW)

Consumo  
(l/100km)  
Emisión CO<sub>2</sub>  
(g/km)  
Clasificación  
Por consumo

Marca  
Modelo  
y Versión

Cilindrada  
(cm<sup>3</sup>)  
Cambio (\*)  
Potencia  
CV (kW)

Consumo  
(l/100km)  
Emisión CO<sub>2</sub>  
(g/km)  
Clasificación  
Por consumo

## Citroën

Citroën JUMPER Chasis Cabina BlueHDi 130 6v 35L2S Heavy	1997	M	130,43 (96)	6,6	173	S
Citroën JUMPER Chasis Cabina BlueHDi 160 35 L3	1997	M	163,04 (120)	6,6	173	S
Citroën JUMPER Chasis Cabina BlueHDi 130 35 L3	1997	M	130,43 (96)	6,6	173	S
Citroën JUMPER Chasis Cabina BlueHDi 160 6v 35L2S Heavy	1997	M	163,04 (120)	6,6	173	S
Citroën JUMPER Chasis Doble Cabina BlueHDi 160 35 Heavy L4 7 plazas	1997	M	163,04 (120)	6,6	173	S
Citroën JUMPER Camión Doble Cabina BlueHDi 160 35 Heavy L4 7 plazas	1997	M	163,04 (120)	6,6	173	S
Citroën JUMPER Camión Doble Cabina BlueHDi 130 35 Heavy L4 7 plazas	1997	M	130,43 (96)	6,6	173	S
Citroën JUMPER Camión BlueHDi 160 35 L3	1997	M	163,04 (120)	6,6	173	S
Citroën JUMPER Chasis Cabina BlueHDi 160 35 Heavy L4	1997	M	163,04 (120)	6,6	173	S
Citroën JUMPER Piso Cabina BlueHDi 130 35 Heavy L3	1997	M	130,43 (96)	6,6	173	S
Citroën JUMPER Piso Cabina BlueHDi 160 35 Heavy L3	1997	M	163,04 (120)	6,6	173	S
Citroën Jumpy Furgón HDi 90 29L2H1	1560	M	89,67 (66)	6,7	177	S
Citroën Jumpy Furgón HDi 90 27L1H1	1560	M	89,67 (66)	6,7	177	S
Citroën Jumpy Multispace Mixto HDi 90	1560	M	89,67 (66)	6,7	177	S
Citroën Jumpy BlueHDi 120 6v Furgón Talla M Piso Cabina Confort	1997	M	122,28 (90)	6,7	176	S
Citroën JUMPER Furgón HDi 130 6v 30L1H1 (Emisiones de 180)	2198	M	130,43 (96)	6,8	180	S
Citroën JUMPER Camión HDi 130 35 L3 (Emisiones de 195)	2198	M	130,43 (96)	6,8	195	S
Citroën JUMPER Furgón HDi 110 6v 30L1H1 (Emisiones de 180)	2198	M	110,05 (81)	6,8	180	S
Citroën Jumpy Furgón HDi 125 6v 29L2H2	1997	M	127,72 (94)	7,1	186	S
Citroën JUMPER Furgón HDi 130 6v 33L2H2 (Emisiones de 195)	2198	M	130,43 (96)	7,4	195	S
Citroën JUMPER Furgón HDi 130 6v 35L3H2 (Emisiones de 195)	2198	M	130,43 (96)	7,4	195	S
Citroën JUMPER Furgón HDi 150 6v 35L2H2 (Emisiones de 195)	2198	M	149,46 (110)	7,4	195	S
Citroën JUMPER Furgón HDi 130 6v 35L2H2 (Emisiones de 195)	2198	M	130,43 (96)	7,4	195	S
Citroën JUMPER Furgón HDi 150 6v 35L3H2 (Emisiones de 195)	2198	M	149,46 (110)	7,4	195	S
Citroën JUMPER Furgón HDi 130 6v 35L3H3 (Emisiones de 195)	2198	M	130,43 (96)	7,4	195	S
Citroën JUMPER Furgón HDi 150 6v 35L3H3 (Emisiones de 195)	2198	M	149,46 (110)	7,4	195	S
Citroën JUMPER Camión HDi 150 35 L3 (Emisiones de 195)	2198	M	149,46 (110)	7,4	195	S
Citroën JUMPER Furgón HDi 130 6v 33L2H1 (Emisiones de 195)	2198	M	130,43 (96)	7,4	195	S

## Citroën

Citroën JUMPER Furgón HDi 130 6v 30L1H1	2198	M	130,43 (96)	7,4	195	S
Citroën JUMPER Furgón Business HDi 130 6v 35L2H2	2198	M	130,43 (96)	7,5	199	S
Citroën JUMPER Furgón Business HDi 130 6v 33L2H1	2198	M	130,43 (96)	7,5	199	S
Citroën JUMPER Furgón Business HDi 110 6v 30 L1H1	2198	M	110,05 (81)	7,5	199	S
Citroën JUMPER Camión HDi 150 35 L3	2198	M	149,46 (110)	7,5	199	S
Citroën JUMPER Furgón HDi 150 6v 35L3H3 Heavy	2198	M	149,46 (110)	7,5	199	S
Citroën JUMPER Furgón HDi 150 6v 35L3H2 Heavy	2198	M	149,46 (110)	7,5	199	S
Citroën JUMPER Furgón HDi 130 6v 35L3H2 Heavy	2198	M	130,43 (96)	7,5	199	S
Citroën JUMPER Furgón HDi 150 6v 35L2H2	2198	M	149,46 (110)	7,5	199	S
Citroën JUMPER Furgón HDi 130 6v 33L2H2	2198	M	130,43 (96)	7,5	199	S
Citroën JUMPER Furgón HDi 130 6v 35L2H2	2198	M	130,43 (96)	7,5	199	S
Citroën JUMPER Camión HDi 130 35 L3	2198	M	130,43 (96)	7,5	199	S
Citroën JUMPER Furgón HDi 110 6v 30L1H1	2198	M	110,05 (81)	7,5	199	S
Citroën JUMPER Furgón HDi 130 6v 30L2H2	2198	M	130,43 (96)	7,5	199	S
Citroën JUMPER Furgón HDi 130 6v 33L2H1	2198	M	130,43 (96)	7,5	199	S
Citroën JUMPER Furgón HDi 150 6v 35 Heavy L4H3 (Emisiones de 199)	2198	M	149,46 (110)	7,5	199	S
Citroën JUMPER Furgón HDi 110 6v 35L3H2 (Emisiones de 199)	2198	M	110,05 (81)	7,5	199	S
Citroën JUMPER Furgón HDi 130 6v 35 Heavy L4H2 (Emisiones de 199)	2198	M	130,43 (96)	7,5	199	S
Citroën JUMPER Furgón HDi 110 6v 35L2H2 (Emisiones de 180)	2198	M	110,05 (81)	7,5	199	S
Citroën JUMPER Furgón HDi 150 6v 35 Heavy L4H2 (Emisiones de 199)	2198	M	149,46 (110)	7,5	199	S
Citroën JUMPER Furgón HDi 110 6v 33L2H2 (Emisiones de 199)	2198	M	110,05 (81)	7,5	199	S
Citroën JUMPER Furgón HDi 110 6v 33L2H1 (Emisiones de 199)	2198	M	110,05 (81)	7,5	199	S
Citroën JUMPER Furgón HDi 110 6v 35L2H2	2198	M	110,05 (81)	7,7	203	S
Citroën JUMPER Furgón HDi 110 6v 33L2H1	2198	M	110,05 (81)	7,7	203	S
Citroën JUMPER Furgón HDi 110 6v 30L2H2	2198	M	110,05 (81)	7,7	203	S
Citroën JUMPER Furgón HDi 110 6v 33L2H2	2198	M	110,05 (81)	7,7	203	S
Citroën JUMPER Furgón HDi 110 6v 35L3H2	2198	M	110,05 (81)	7,7	234	S
Citroën JUMPER Furgón HDi 150 6v 35 Heavy L4H2	2198	M	149,46 (110)	8,7	229	S



Marca  
Modelo  
y Versión

Cilindrada  
(cm<sup>3</sup>)  
Cambio (\*)  
Potencia  
CV (kW)

Consumo  
(l/100km)  
Emisión CO<sub>2</sub>  
(g/km)  
Clasificación  
Por consumo

Marca  
Modelo  
y Versión

Cilindrada  
(cm<sup>3</sup>)  
Cambio (\*)  
Potencia  
CV (kW)

Consumo  
(l/100km)  
Emisión CO<sub>2</sub>  
(g/km)  
Clasificación  
Por consumo

## Citroën

Citroën JUMPER Furgón HDi 150 6v 35L3H2	2198	M	149,46 (110)	8,7	229	S
Citroën JUMPER Furgón HDi 130 6v 35 Heavy L4H2	2198	M	130,43 (96)	8,7	229	S
Citroën JUMPER Chasis Cabina HDi 150 35 L3 Heavy	2198	M	149,46 (110)	8,7	229	S
Citroën JUMPER Chasis Cabina HDi 150 6v 35L2S Heavy	2198	M	149,46 (110)	8,7	229	S
Citroën JUMPER Chasis Cabina HDi 130 6v 35L2S Heavy	2198	M	130,43 (96)	8,7	229	S
Citroën JUMPER Furgón HDi 150 6v 35L3H3	2198	M	149,46 (110)	8,7	229	S
Citroën JUMPER Furgón HDi 130 6v 35L3H3	2198	M	130,43 (96)	8,7	229	S
Citroën JUMPER Furgón HDi 130 6v 35L3H2	2198	M	130,43 (96)	8,7	229	S
Citroën JUMPER Furgón HDi 150 6v 35 Heavy L4H3	2198	M	149,46 (110)	8,7	229	S
Citroën JUMPER Camión Doble Cabina HDi 130 35 Heavy L4 7 plazas	2198	M	130,43 (96)	8,7	229	S
Citroën JUMPER Furgón Business HDi 150 6v 35 Heavy L4H2	2198	M	149,46 (110)	8,7	229	S
Citroën JUMPER Piso Cabina HDi 130 35 Heavy L3	2198	M	130,43 (96)	8,7	229	S
Citroën JUMPER Chasis Doble Cabina HDi 150 35 Heavy L4 7 plazas	2198	M	149,46 (110)	8,7	229	S
Citroën JUMPER Chasis Doble Cabina HDi 130 35 Heavy L4 7 plazas	2198	M	130,43 (96)	8,7	229	S
Citroën JUMPER Chasis Cabina HDi 130 35 L3	2198	M	130,43 (96)	8,7	229	S
Citroën JUMPER Chasis Cabina HDi 150 35 Heavy L4	2198	M	149,46 (110)	8,7	229	S
Citroën JUMPER Chasis Cabina HDi 130 35 Heavy L4	2198	M	130,43 (96)	8,7	229	S
Citroën JUMPER Chasis Cabina HDi 150 35 L3	2198	M	149,46 (110)	8,7	229	S
Citroën JUMPER Chasis Cabina HDi 130 35L2S	2198	M	130,43 (96)	8,7	229	S
Citroën JUMPER Piso Cabina HDi 150 35 Heavy L3	2198	M	149,46 (110)	8,7	229	S
Citroën JUMPER Furgón Business HDi 130 6v 35L3H3	2198	M	130,43 (96)	8,7	229	S
Citroën JUMPER Furgón Business HDi 130 6v 35L3H2	2198	M	130,43 (96)	8,7	229	S
Citroën JUMPER Camión Doble Cabina HDi 150 35 Heavy L4 7 plazas	2198	M	149,46 (110)	8,7	229	S

## Dacia

Dacia Lodgy 5 pl 92J dci 70kW (95CV) N1 (semi: PKAMBI2 JL EM)	1461	M	95,11 (70)	4,2	112	S
---	------	---	------------	-----	-----	---

## Fiat

Fiat Fiorino Cargo Base N1 1.3 MJet 70 kW (95 CV)	1248	M	95,11 (70)	4,6	121	S
Fiat Fiorino Cargo Base N1 1.3 MJet Diesel 59 kW (80 CV)	1248	M	80,16 (59)	4,6	121	S
Fiat Fiorino Cargo SX N1 1.3 MJet Diesel 59 kW (80 CV)	1248	M	80,16 (59)	4,6	121	S
Fiat Fiorino Cargo SX N1 1.3 MJet 70 kW (95 CV)	1248	M	95,11 (70)	4,6	121	S
Fiat Fiorino Combi SX N1 1.3 MJet 59 kW (80 CV)	1248	M	80,16 (59)	4,6	121	S
Fiat Doblo Cargo SX 1.3 Mjet 70 kW (95 CV)	1248	M	95,11 (70)	5,3	134	S
Fiat Doblo Cargo Base Plus 1.3 Mjet 59 kW (80 CV)	1248	M	80,16 (59)	5,3	134	S
Fiat Doblo Cargo Base Plus 1.3 Mjet 70 kW (95 CV)	1248	M	95,11 (70)	5,3	134	S
Fiat Doblo Cargo SX 1.3 Mjet 59 kW (80 CV)	1248	M	80,16 (59)	5,3	134	S
Fiat Doblo Cargo Maxi SX 1.3 Mjet 70 kW (95 CV) 750 kg	1248	M	95,11 (70)	5,3	139	S
Fiat Doblo Cargo Maxi SX 1.3 Mjet 70 kW (95 CV)	1248	M	95,11 (70)	5,3	139	S
Fiat Doblo Cargo Maxi Base Plus 1.3 Mjet 70 kW (95 CV)	1248	M	95,11 (70)	5,3	139	S
Fiat Doblo Cargo Maxi Base Plus 1.3 Mjet 70 kW (95 CV) 750 kg	1248	M	95,11 (70)	5,3	139	S
Fiat Doblo Cargo Maxi Base Plus 1.6 Mjet 78 kW (105 CV)	1598	M	104,62 (77)	5,5	146	S
Fiat Doblo Cargo Maxi SX 1.6 Mjet 78 kW (105 CV)	1598	M	104,62 (77)	5,5	146	S
Fiat Doblo Cargo XL Base Plus 1.6 Mjet 78 kW (105 CV)	1598	M	104,62 (77)	5,6	150	S
Fiat Doblo Cargo XL Base Plus 1.6 Mjet 89 kW (120 CV)	1598	M	119,57 (88)	5,6	150	S
Fiat Doblo Cargo XL SX 1.6 Mjet 78 kW (105 CV)	1598	M	104,62 (77)	5,6	150	S
Fiat Doblo Cargo XL SX 1.6 Mjet 89 kW (120 CV)	1598	M	119,57 (88)	5,6	150	S
Fiat Doblo Combi N1 Maxi SX 1.3 Mjet 70 kW (95 CV)	1248	M	95,11 (70)	5,5	145	S
Fiat Doblo Combi N1 SX 1.3 Mjet 70 kW (95 CV)	1248	M	95,11 (70)	5,5	145	S
Fiat Ducato Furgón 35 L2 H2 2.3 1Fat 119 kW (160 CV) VGT SCR	2300	M	160,33 (118)	7	185	S
Fiat Ducato Furgón 33 L1 H1 2.3 1Fat 104 kW (140 CV) VGT SCR	2300	M	139,95 (103)	7,1	186	S
Fiat Ducato Furgón 35 L1 H1 2.3 1Fat 104 kW (140 CV) VGT SCR	2300	M	139,95 (103)	7,1	186	S
Fiat Ducato Furgón 35 L3 H2 2.3 1Fat 134 kW (180 CV) VGT SCR	2300	M	179,35 (132)	7,1	188	S
Fiat Ducato Furgón 35 L3 H2 2.3 1Fat 119 kW (160 CV) VGT SCR	2300	M	160,33 (118)	7,1	188	S
Fiat Ducato Furgón 30 L1 H1 2.3 1Fat 104 kW (140 CV) VGT SCR	2300	M	139,95 (103)	7,1	186	S
Fiat Ducato Furgón 30 L1 H1 2.3 1Fat 89 kW (120 CV) VGT SCR	2300	M	119,57 (88)	7,1	186	S



Marca  
Modelo  
y Versión

Cilindrada  
(cm<sup>3</sup>)  
Cambio (r)  
Potencia  
CV (kW)

Consumo  
(l/100km)  
Emisión CO<sub>2</sub>  
(g/km)  
Clasificación  
Por consumo

Marca  
Modelo  
y Versión

Cilindrada  
(cm<sup>3</sup>)  
Cambio (r)  
Potencia  
CV (kW)

Consumo  
(l/100km)  
Emisión CO<sub>2</sub>  
(g/km)  
Clasificación  
Por consumo

## Fiat

Fiat Ducato Furgón 30 L2 H1 2.3 1FA 104 kW (140 CV) VGT SCR	2300	M	139,95 (103)	7,1	186	S
Fiat Ducato Furgón 33 L2 H1 2.3 1FA 104 kW (140 CV) VGT SCR	2300	M	139,95 (103)	7,1	186	S
Fiat Ducato Furgón 35 L1 H1 2.3 1FA 89 kW (120 CV) VGT SCR	2300	M	119,57 (88)	7,2	188	S
Fiat Ducato Furgón 30 L2 H1 2.3 1FA 89 kW (120 CV) VGT SCR	2300	M	119,57 (88)	7,1	186	S
Fiat Ducato Maxi Furgón Maxi 35 L3 H2 2.3 1FA 134 kW (180 CV) VGT SCR	2300	M	179,35 (132)	7,2	188	S
Fiat Ducato Maxi Furgón Maxi 35 L3 H2 2.3 1FA 119 kW (160 CV) VGT SCR	2300	M	160,33 (118)	7,2	188	S
Fiat Ducato Maxi Furgón Maxi 35 L4 H2 2.3 1FA 134 kW (180 CV) VGT SCR	2300	M	179,35 (132)	7,2	190	S
Fiat Ducato Maxi Furgón Maxi 35 L4 H2 2.3 1FA 119 kW (160 CV) VGT SCR	2300	M	160,33 (118)	7,2	190	S
Fiat Ducato Furgón 33 L2 H2 2.3 1FA 89 kW (120 CV) VGT SCR	2300	M	119,57 (88)	7,3	193	S
Fiat Ducato Furgón 33 L1 H2 2.3 1FA 104 kW (140 CV) VGT SCR	2300	M	139,95 (103)	7,3	192	S
Fiat Ducato Furgón 35 L3 H3 2.3 1FA 119 kW (160 CV) VGT SCR	2300	M	160,33 (118)	7,3	194	S
Fiat Ducato Furgón 30 L1 H2 2.3 1FA 89 kW (120 CV) VGT SCR	2300	M	119,57 (88)	7,4	193	S
Fiat Ducato Furgón 30 L1 H2 2.3 1FA 104 kW (140 CV) VGT SCR	2300	M	139,95 (103)	7,4	193	S
Fiat Ducato Furgón 35 L2 H2 2.3 1FA 104 kW (140 CV) VGT SCR	2300	M	139,95 (103)	7,4	193	S
Fiat Ducato Furgón 33 L2 H2 2.3 1FA 104 kW (140 CV) VGT SCR	2300	M	139,95 (103)	7,4	193	S
Fiat Ducato Furgón 35 L3 H2 2.3 1FA 104 kW (140 CV) VGT SCR	2300	M	139,95 (103)	7,5	196	S
Fiat Ducato Maxi Furgón Maxi 35 L4 H2 2.3 1FA 104 kW (140 CV) VGT SCR	2300	M	139,95 (103)	7,5	198	S
Fiat Ducato Maxi Furgón Maxi 35 L3 H2 2.3 1FA 104 kW (140 CV) VGT SCR	2300	M	139,95 (103)	7,5	196	S
Fiat Ducato Maxi Furgón Maxi 35 L4 H3 2.3 1FA 119 kW (160 CV) VGT SCR	2300	M	160,33 (118)	7,5	198	S
Fiat Ducato Furgón 33 L3 H2 2.3 1FA 104 kW (140 CV) VGT SCR	2300	M	139,95 (103)	7,5	196	S
Fiat Ducato Maxi Furgón Maxi 35 L4 H3 2.3 1FA 134 kW (180 CV) VGT SCR	2300	M	179,35 (132)	7,5	198	S
Fiat Ducato Furgón 35 L3 H3 2.3 1FA 104 kW (140 CV) VGT SCR	2300	M	139,95 (103)	7,7	202	S

Fiat Ducato Maxi Chasis Cabina Maxi 35 L4 2.3 1FA 134 kW (180 CV) VGT SCR	2300	M	179,35 (132)	7,5	197	S
Fiat Ducato Maxi Chasis Cabina Maxi 35 L4 2.3 1FA 119 kW (160 CV) VGT SCR	2300	M	160,33 (118)	7,5	197	S
Fiat Ducato Maxi Chasis Cabina Maxi 35 L3 2.3 1FA 104 kW (140 CV) VGT SCR	2300	M	139,95 (103)	7,2	189	S
Fiat Ducato Maxi Chasis Cabina Maxi 35 L3 2.3 1FA 119 kW (160 CV) VGT SCR	2300	M	160,33 (118)	7,5	197	S
Fiat Ducato Maxi Furgón Maxi 35 L4 H3 2.3 1FA 104 kW (140 CV) VGT SCR	2300	M	139,95 (103)	7,9	207	S
Fiat Ducato Maxi Chasis Cabina Maxi 35 L3 2.3 1FA 134 kW (180 CV) VGT SCR	2300	M	179,35 (132)	7,5	197	S



Marca  
Modelo  
y Versión

Cilindrada  
(cm<sup>3</sup>)  
Cambio (r)  
Potencia  
CV (kW)

Consumo  
(l/100km)  
Emisión CO<sub>2</sub>  
(g/km)  
Clasificación  
Por consumo

Marca  
Modelo  
y Versión

Cilindrada  
(cm<sup>3</sup>)  
Cambio (r)  
Potencia  
CV (kW)

Consumo  
(l/100km)  
Emisión CO<sub>2</sub>  
(g/km)  
Clasificación  
Por consumo

## Fiat

Fiat Ducato Maxi Chasis Cabina Maxi 35 L2-L3 2.3 1FA 119 kW (160 CV) VGT SCR	2300	M	160,33 (118)	7,5	197	S
Fiat Ducato Chasis Cabina 35 L2 2.3 1FA 104 kW (140 CV) VGT SCR	2300	M	139,95 (103)	7,2	189	S
Fiat Ducato Chasis Cabina 33 L2 2.3 1FA 104 kW (140 CV) VGT SCR	2300	M	139,95 (103)	7,2	189	S
Fiat Ducato Chasis Cabina 33 L1 2.3 1FA 104 kW (140 CV) VGT SCR	2300	M	139,95 (103)	7,2	189	S
Fiat Ducato Maxi Chasis Cabina Maxi 35 L2-L3 2.3 1FA 104 kW (140 CV) VGT SCR	2300	M	139,95 (103)	7,2	189	S
Fiat Ducato Maxi Chasis Doble Cabina Maxi 35 L3 2.3 1FA 104 kW (140 CV) VGT SCR	2300	M	139,95 (103)	7,2	189	S
Fiat Ducato Maxi Chasis Doble Cabina Maxi 35 L4 2.3 1FA 119 kW (160 CV) VGT SCR	2300	M	160,33 (118)	7,5	197	S

## Fuso

Fuso Canter 3C15 (dee = 3.400) (Euro VI-C) (i=3,909)	2998	M	149,46 (110)	8,7	229	S
Fuso Canter 3S15 (dee = 2.500) (Euro VI-C) (i=3,909)	2998	M	149,46 (110)	8,7	229	S
Fuso Canter 3C15 (dee = 3.850) (Euro VI-C) (i=3,909)	2998	M	149,46 (110)	8,7	229	S
Fuso Canter 3S15 (dee = 2.800) (Euro VI-C) (i=3,909)	2998	M	149,46 (110)	8,7	229	S
Fuso Canter 3C15 (dee = 2.800) (Euro VI-C) (i=3,909)	2998	M	149,46 (110)	8,7	229	S
Fuso Canter 3C15 (dee = 2.500) (Euro VI-C) (i=3,909)	2998	M	149,46 (110)	8,7	229	S
Fuso Canter 3C15 (dee = 2.500) (Euro VI-C) (i=4,111)	2998	M	149,46 (110)	8,8	232	S
Fuso Canter 3C15 (dee = 3.400) (Euro VI-C) (i=4,111)	2998	M	149,46 (110)	8,8	232	S
Fuso Canter 3S15 (dee = 2.500) (Euro VI-C) (i=4,111)	2998	M	149,46 (110)	8,8	232	S
Fuso Canter 3C15 (dee = 2.800) (Euro VI-C) (i=4,111)	2998	M	149,46 (110)	8,8	232	S
Fuso Canter 3C15 (dee = 3.850) (Euro VI-C) (i=4,111)	2998	M	149,46 (110)	8,8	232	S
Fuso Canter 3S15 (dee = 2.800) (Euro VI-C) (i=4,111)	2998	M	149,46 (110)	8,8	232	S
Fuso Canter 3C13 (dee = 3.850) (Euro VI-C) (i=4,111)	2998	M	130,43 (96)	9	238	S
Fuso Canter 3C13 (dee = 3.400) (Euro VI-C) (i=4,111)	2998	M	130,43 (96)	9	238	S
Fuso Canter 3C13D (dee = 3.400) (Euro VI-C) (i=4,111)	2998	M	130,43 (96)	9	238	S
Fuso Canter 3S13 (dee = 2.500) (Euro VI-C) (i=4,111)	2998	M	130,43 (96)	9	238	S
Fuso Canter 3S13 (dee = 2.800) (Euro VI-C) (i=4,111)	2998	M	130,43 (96)	9	238	S
Fuso Canter 3C13 (dee = 2.500) (Euro VI-C) (i=4,111)	2998	M	130,43 (96)	9	238	S
Fuso Canter 3C13 (dee = 2.800) (Euro VI-C) (i=4,111)	2998	M	130,43 (96)	9	238	S

## Fuso

Fuso Canter 3C13 (dee = 2.800) (Euro VI-C) (i=4,444)	2998	M	130,43 (96)	9,4	246	S
Fuso Canter 3S13 (dee = 2.500) (Euro VI-C) (i=4,444)	2998	M	130,43 (96)	9,4	246	S
Fuso Canter 3C13 (dee = 2.500) (Euro VI-C) (i=4,444)	2998	M	130,43 (96)	9,4	246	S
Fuso Canter 3C13 (dee = 3.400) (Euro VI-C) (i=4,444)	2998	M	130,43 (96)	9,4	246	S
Fuso Canter 3C13D (dee = 3.400) (Euro VI-C) (i=4,444)	2998	M	130,43 (96)	9,4	246	S
Fuso Canter 3C13 (dee = 3.850) (Euro VI-C) (i=4,444)	2998	M	130,43 (96)	9,4	246	S
Fuso Canter 3S13 (dee = 2.800) (Euro VI-C) (i=4,444)	2998	M	130,43 (96)	9,4	246	S
Fuso Canter 3S15 Duonic (dee = 2.800) (Euro VI-C) (i=3,909)	2998	A	149,46 (110)	9,5	250	S
Fuso Canter 3C15 Duonic (dee = 2.500) (Euro VI-C) (i=3,909)	2998	A	149,46 (110)	9,5	250	S
Fuso Canter 3C15 Duonic (dee = 3.850) (Euro VI-C) (i=3,909)	2998	A	149,46 (110)	9,5	250	S
Fuso Canter 3C15 Duonic (dee = 3.400) (Euro VI-C) (i=3,909)	2998	A	149,46 (110)	9,5	250	S
Fuso Canter 3C15D Duonic (dee = 3.400) (Euro VI-C) (i=3,909)	2998	A	149,46 (110)	9,5	250	S
Fuso Canter 3C15 Duonic (dee = 2.800) (Euro VI-C) (i=3,909)	2998	A	149,46 (110)	9,5	250	S
Fuso Canter 3S15 Duonic (dee = 2.500) (Euro VI-C) (i=3,909)	2998	A	149,46 (110)	9,5	250	S
Fuso Canter 3C15D Duonic (dee = 3.400) (Euro VI-C) (i=4,111)	2998	A	149,46 (110)	9,6	252	S
Fuso Canter 3C15 Duonic (dee = 2.500) (Euro VI-C) (i=4,111)	2998	A	149,46 (110)	9,6	252	S
Fuso Canter 3C15 Duonic (dee = 3.400) (Euro VI-C) (i=4,111)	2998	A	149,46 (110)	9,6	252	S
Fuso Canter 3S15 Duonic (dee = 2.800) (Euro VI-C) (i=4,111)	2998	A	149,46 (110)	9,6	252	S
Fuso Canter 3C15 Duonic (dee = 3.850) (Euro VI-C) (i=4,111)	2998	A	149,46 (110)	9,6	252	S
Fuso Canter 3S15 Duonic (dee = 2.500) (Euro VI-C) (i=4,111)	2998	A	149,46 (110)	9,6	252	S
Fuso Canter 3C15 Duonic (dee = 2.800) (Euro VI-C) (i=4,111)	2998	A	149,46 (110)	9,6	252	S
Fuso Canter 3S13 Duonic (dee = 2.500) (Euro VI-C) (i=4,111)	2998	A	130,43 (96)	9,8	257	S
Fuso Canter 3S13 Duonic (dee = 2.800) (Euro VI-C) (i=4,111)	2998	A	130,43 (96)	9,8	257	S
Fuso Canter 3C13 Duonic (dee = 2.500) (Euro VI-C) (i=4,111)	2998	A	130,43 (96)	9,8	257	S
Fuso Canter 3C13 Duonic (dee = 3.850) (Euro VI-C) (i=4,111)	2998	A	130,43 (96)	9,8	257	S
Fuso Canter 3C13 Duonic (dee = 2.800) (Euro VI-C) (i=4,111)	2998	A	130,43 (96)	9,8	257	S
Fuso Canter 3C13 Duonic (dee = 3.850) (Euro VI-C) (i=4,444)	2998	A	130,43 (96)	9,9	262	S



Marca  
Modelo  
y Versión

Cilindrada  
(cm<sup>3</sup>)  
Cambio (r)  
Potencia  
CV (kW)

Consumo  
(l/100km)  
Emisión CO<sub>2</sub>  
(g/km)  
Clasificación  
Por consumo

Marca  
Modelo  
y Versión

Cilindrada  
(cm<sup>3</sup>)  
Cambio (r)  
Potencia  
CV (kW)

Consumo  
(l/100km)  
Emisión CO<sub>2</sub>  
(g/km)  
Clasificación  
Por consumo

## Fuso

Marca Modelo y Versión	Cilindrada (cm <sup>3</sup> )	Cambio (r)	Potencia CV (kW)	Consumo (l/100km)	Emisión CO <sub>2</sub> (g/km)	Clasificación Por consumo
Fuso Canter 3S13 Duonic (dee = 2.500) (Euro VI-C) (i=4,444)	2998	A	130,43 (96)	9,9	262	S
Fuso Canter 3C13 Duonic (dee = 3.400) (Euro VI-C) (i=4,444)	2998	A	130,43 (96)	9,9	262	S
Fuso Canter 3C13 Duonic (dee = 2.800) (Euro VI-C) (i=4,444)	2998	A	130,43 (96)	9,9	262	S
Fuso Canter 3C13 Duonic (dee = 2.500) (Euro VI-C) (i=4,444)	2998	A	130,43 (96)	9,9	262	S
Fuso Canter 3S13 Duonic (dee = 2.800) (Euro VI-C) (i=4,444)	2998	A	130,43 (96)	9,9	262	S

Marca Modelo y Versión	Cilindrada (cm <sup>3</sup> )	Cambio (r)	Potencia CV (kW)	Consumo (l/100km)	Emisión CO <sub>2</sub> (g/km)	Clasificación Por consumo
Hyundai H350 VAN H350 VAN CRDI 2.5 150CV 5.5M KLASS DEMO	2497	M	149,46 (110)	8,5	222	S
Hyundai H350 VAN H350 VAN CRDI 2.5 150CV 6.2M KLASS DEMO	2497	M	149,46 (110)	8,5	222	S
Hyundai H350 VAN H350 VAN CRDI 2.5 150CV 5.5M ESSENCE	2497	M	149,46 (110)	8,5	222	S

## Hyundai

Marca Modelo y Versión	Cilindrada (cm <sup>3</sup> )	Cambio (r)	Potencia CV (kW)	Consumo (l/100km)	Emisión CO <sub>2</sub> (g/km)	Clasificación Por consumo
Hyundai H1 H1 VAN CRDI 2.5 136CV ESSENCE 6S (GD5DL6-1604-21)	2497	M	135,87 (100)	7,5	199	S
Hyundai H1 H1 VAN CRDI 2.5 136CV ESSENCE 3S (GD5DL3-1604-20)	2497	M	135,87 (100)	7,5	199	S
Hyundai H1 H1 VAN CRDI 2.5 136CV ESSENCE 6S	2497	M	135,87 (100)	7,6	199	S
Hyundai H1 VAN CRDI 2.5 136CV 3S	2497	M	135,87 (100)	7,6	199	S
Hyundai H1 H1 VAN CRDI 2.5 136CV 6S	2497	M	135,87 (100)	7,6	199	S
Hyundai H1 H1 VAN CRDI 2.5 136CV ESSENCE 3S	2497	M	135,87 (100)	7,6	199	S
Hyundai H350 VAN H350 VAN CRDI 2.5 170CV 6.2M KLASS PLUS	2497	M	169,84 (125)	8,2	214	S
Hyundai H350 VAN H350 VAN CRDI 2.5 150CV 6.2M KLASS PLUS (EURO 6)	2497	M	149,46 (110)	8,2	214	S
Hyundai H350 VAN H350 VAN CRDI 2.5 150CV 5.5M KLASS PLUS (EURO 6)	2497	M	149,46 (110)	8,2	214	S
Hyundai H350 VAN H350 VAN CRDI 2.5 150CV 5.5M KLASS (MT5DG5-1601-32)	2497	M	149,46 (110)	8,2	214	S
Hyundai H350 VAN H350 VAN CRDI 2.5 150CV 5.5M KLASS PLUS (MT5DG5-1601-33)	2497	M	149,46 (110)	8,2	214	S
Hyundai H350 VAN H350 VAN CRDI 2.5 150CV 6.2M KLASS (MT5DG5-1601-34)	2497	M	149,46 (110)	8,2	214	S
Hyundai H350 VAN H350 VAN CRDI 2.5 150CV 6.2M KLASS PLUS (MT5DG5-1601-35)	2497	M	149,46 (110)	8,2	214	S
Hyundai H350 VAN H350 VAN CRDI 2.5 150CV 6.2M ESSENCE	2497	M	149,46 (110)	8,2	214	S
Hyundai H350 VAN H350 VAN CRDI 2.5 150CV 5.5M ESSENCE (MT5DG5-1601-30)	2497	M	149,46 (110)	8,2	214	S
Hyundai H350 VAN H350 VAN 6S CRDI 2.5 150CV 6.2M KLASS PLUS	2497	M	149,46 (110)	8,2	214	S
Hyundai H350 VAN H350 VAN CRDI 2.5 150CV 5.5M ESSENCE	2497	M	149,46 (110)	8,2	214	S
Hyundai H350 VAN H350 VAN CRDI 2.5 150CV 6.2M ESSENCE	2497	M	149,46 (110)	8,5	222	S





Marca  
Modelo  
y Versión

Cilindros  
(cm<sup>3</sup>)  
Cambio (r)  
Potencia  
CV (kW)

Consumo  
(l/100km)  
Emisión CO<sub>2</sub>  
(g/km)  
Clasificación  
Por consumo

Marca  
Modelo  
y Versión

Cilindros  
(cm<sup>3</sup>)  
Cambio (r)  
Potencia  
CV (kW)

Consumo  
(l/100km)  
Emisión CO<sub>2</sub>  
(g/km)  
Clasificación  
Por consumo

## Hyundai

Hyundai H350 VAN H350 VAN CRDI 2.5 150CV 6.2M KLASS	2497	M	149,46 (110)	8,5	222	S
Hyundai H350 VAN H350 VAN CRDI 2.5 150CV 5.5M KLASS	2497	M	149,46 (110)	8,5	222	S
Hyundai H350 VAN H350 VAN CRDI 2.5 150CV 6.2M KLASS PLUS	2497	M	149,46 (110)	8,5	222	S
Hyundai H350 VAN H350 VAN CRDI 2.5 150CV 5.5M KLASS PLUS	2497	M	149,46 (110)	8,5	222	S
Hyundai H350 CHASIS H350 CHASIS CABINA CRDI 2.5 150CV 6.1M KLASS	2497	M	149,46 (110)	8,8	231	S
Hyundai H350 CHASIS H350 CHASIS CABINA CRDI 2.5 150CV 6.1M KLASS (UT5DG5-1601-23)	2497	M	149,46 (110)	8,8	231	S
Hyundai H350 CHASIS H350 CHASIS CRDI 2.5 150CV 6.1M ESSENCE	2497	M	149,46 (110)	9	235	S
Hyundai H350 CHASIS H350 CHASIS CRDI 2.5 150CV 6.1M ESSENCE	2497	M	149,46 (110)	9	235	B
Hyundai H350 CHASIS H350 CHASIS CABINA CRDI 2.5 150CV 6.1M KLASS (UT5DG5-1511-22)	2497	M	149,46 (110)	9	235	S

## Hyundai Canarias

Hyundai Canarias TQ GL VAN 3PL	0	M	163,15 (120)	8,5	225	S
--------------------------------	---	---	--------------	-----	-----	---

## Isuzu

Isuzu D-MAX CREW PLANET 4X4 M/T A/C 5b+	2499	M	163,04 (120)	7,3	192	S
Isuzu D-MAX CREW SATELLITE 4X4 M/T A/C 5b+	2499	M	163,04 (120)	7,3	192	S
Isuzu D-MAX SINGLE SATELLITE 4X4 M/T A/C 5b+	2499	M	163,04 (120)	7,3	192	S
Isuzu D-MAX SPACE SATELLITE 4X4 M/T A/C 5b+	2499	M	163,04 (120)	7,3	192	S
Isuzu D-MAX SPACE PLANET 4X4 M/T A/C 5b+	2499	M	163,04 (120)	7,3	192	S
Isuzu D-MAX SPACE SOLAR 4X4 M/T A/C 5b+	2499	M	163,04 (120)	7,3	192	S
Isuzu D-MAX CREW QUASAR 4X4 M/T A/C 5b+	2499	M	163,04 (120)	7,3	192	S
Isuzu D-MAX CREW SOLAR 4X4 M/T A/C 5b+	2499	M	163,04 (120)	7,3	192	S
Isuzu D-MAX SINGLE SATELLITE 4X2 M/T 5b+	2499	M	163,04 (120)	7,4	195	S
Isuzu D-MAX CREW SATELLITE 4X4 (pick up )	2499	M	163,04 (120)	7,4	194	S
Isuzu D-MAX CREW SOLAR 4X4 MANUAL (pick up )	2499	M	163,04 (120)	7,4	194	S
Isuzu D-MAX SPACE SOLAR 4X4 MANUAL (pick up )	2499	M	163,04 (120)	7,4	194	S
Isuzu D-MAX CREW PLANET 4X4 (pick up )	2499	M	163,04 (120)	7,4	194	S
Isuzu D-MAX CREW QUASAR 4X4 MANUAL (pick up )	2499	M	163,04 (120)	7,4	194	S

## Isuzu

Isuzu D-MAX SINGLE SATELLITE 4X2 SIN AA ( pick up )	2499	M	163,04 (120)	7,4	195	S
Isuzu D-MAX SPACE SATELLITE 4X4 (pick up )	2499	M	163,04 (120)	7,4	194	S
Isuzu D-MAX SINGLE SATELLITE 4X4 (pick up )	2499	M	163,04 (120)	7,4	194	S
Isuzu D-MAX SINGLE SATELLITE 4X2 M/T A/C 5b+	2499	M	163,04 (120)	7,6	200	S
Isuzu D-MAX SINGLE SATELLITE 4X2 (pick up)	2499	M	163,04 (120)	7,6	200	S
Isuzu D-MAX CREW QUASAR 4X4 A/T A/C 5b+	2499	A	163,04 (120)	8,4	220	S
Isuzu D-MAX CREW SOLAR 4X4 A/T A/C 5b+	2499	A	163,04 (120)	8,4	220	S
Isuzu D-MAX SPACE SOLAR 4X4 A/T A/C 5b+	2499	A	163,04 (120)	8,4	220	S
Isuzu D-MAX SPACE SOLAR 4X4 AUTOMATICA (pick up )	2499	A	163,04 (120)	8,4	220	S
Isuzu D-MAX CREW SOLAR 4X4 AUTOMATICO (pick up )	2499	A	163,04 (120)	8,4	220	S
Isuzu D-MAX CREW QUASAR 4X4 AUTOMATICO ( pick up )	2499	A	163,04 (120)	8,4	220	S
Isuzu N35 N35 5b+ H 3395 DOBLE CABINA chasis cabina	2999	M	119,57 (88)	8,9	234	S
Isuzu L35 Ls35 5b+ E 2490 r.sencilla chasis cabina	2999	M	119,57 (88)	8,9	234	S
Isuzu L35 L35 5b+ H 3350 chasis cabina	2999	M	119,57 (88)	8,9	234	S
Isuzu L35 L35 5b+ Adaptor E 2480 chasis cabina	2999	M	119,57 (88)	8,9	234	S
Isuzu N35 N35 5b+ H 3395 chasis cabina	2999	M	119,57 (88)	8,9	234	S
Isuzu N35 N35 5b+ F 2800 chasis cabina	2999	M	119,57 (88)	8,9	234	S
Isuzu L35 L35 5b+ Doble cabina H 3350 chasis cabina	2999	M	119,57 (88)	8,9	234	S
Isuzu L35 L35 5b+ Doble Airbag E 2480 chasis cabina	2999	M	119,57 (88)	8,9	234	S
Isuzu L35 L35 5b+ E 2480 chasis cabina	2999	M	119,57 (88)	8,9	234	S
Isuzu L35 L35 5b+ Adaptor H 3350 chasis cabina	2999	M	119,57 (88)	8,9	234	S
Isuzu L35 EEV L35 H 3350 DOBLE CABINA chasis cabina	2999	M	149,46 (110)	9,3	246	S
Isuzu N35 EEV N35 F 2800 chasis cabina	2999	M	149,46 (110)	9,3	246	S
Isuzu N35 EEV N35 H 3395 chasis cabina	2999	M	149,46 (110)	9,3	246	S
Isuzu L35 EEV L35 E 2480 chasis cabina	2999	M	149,46 (110)	9,3	246	S
Isuzu L35 EEV LS35 EA 2490 RUEDA SENCILLA chasis cabina	2999	M	149,46 (110)	9,3	246	S
Isuzu N35 EEV N35 H 3395 DOBLE CABINA chasis cabina	2999	M	149,46 (110)	9,3	246	S
Isuzu L35 EEV L35 H 3350 chasis cabina	2999	M	149,46 (110)	9,3	246	S



Marca  
Modelo  
y Versión

Cilindrada  
(cm³)

Cambio (\*)

Potencia  
CV (kW)

Consumo  
(l/100km)

Emisión CO<sub>2</sub>  
(g/km)

Clasificación  
Por consumo

Marca  
Modelo  
y Versión

Cilindrada  
(cm³)

Cambio (\*)

Potencia  
CV (kW)

Consumo  
(l/100km)

Emisión CO<sub>2</sub>  
(g/km)

Clasificación  
Por consumo

## Isuzu

Isuzu L35 4X4 EEV L35 4X4 chasis cabina	2999	M	149,46 (110)	10	265	S
Isuzu N35 N35 VI blue H 3395 Man chasis cabina	2999	M	149,46 (110)	10,9	285	S
Isuzu L35 L35 VI blue Adaptor F 2760 Man chasis cabina	2999	M	149,46 (110)	10,9	285	S
Isuzu N35 N35 VI blue F 2800 Man chasis cabina	2999	M	149,46 (110)	10,9	285	S
Isuzu L35 L35 VI blue Doble Airbag F 2750 Man chasis cabina	2999	M	149,46 (110)	10,9	285	S
Isuzu L35 L35 VI blue Adaptor H 3350 Man chasis cabina	2999	M	149,46 (110)	10,9	285	S
Isuzu L35 L35 VI blue H 3350 Man chasis cabina	2999	M	149,46 (110)	10,9	285	S
Isuzu L35 L35 VI blue F 2750 Man chasis cabina	2999	M	149,46 (110)	10,9	285	S
Isuzu L35 EEV L35 H 3350 AUTOM chasis cabina	2999	A	149,46 (110)	11,1	293	S
Isuzu L35 EEV LS35 EA 2490 RUEDA SENCILLA AUTOM chasis cabina	2999	A	149,46 (110)	11,1	293	S
Isuzu L35 EEV L35 H 3350 DOBLE CABINA AUTOM chasis cabina	2999	A	149,46 (110)	11,1	293	S
Isuzu N35 EEV N35 F 2800 AUTOM chasis cabina	2999	A	149,46 (110)	11,1	293	S
Isuzu N35 EEV N35 H 3395 AUTOM chasis cabina	2999	A	149,46 (110)	11,1	293	S
Isuzu N35 EEV N35 H 3395 DOBLE CABINA AUTOM chasis cabina	2999	A	149,46 (110)	11,1	293	S
Isuzu L35 EEV L35 E 2480 AUTOM chasis cabina	2999	A	149,46 (110)	11,1	293	S
Isuzu L35 L35 VI blue Adaptor F 2760 Autom chasis cabina	2999	A	149,46 (110)	11,5	301	S
Isuzu L35 L35 VI blue Adaptor H 3350 Autom chasis cabina	2999	A	149,46 (110)	11,5	301	S
Isuzu L35 L35 VI blue Doble Airbag F 2750 Autom chasis cabina	2999	A	149,46 (110)	11,5	301	S
Isuzu L35 L35 VI blue F 2750 Autom chasis cabina	2999	A	149,46 (110)	11,5	301	S
Isuzu N35 N35 VI blue F 2800 Autom chasis cabina	2999	A	149,46 (110)	11,5	301	S
Isuzu N35 N35 VI blue H 3395 Autom chasis cabina	2999	A	149,46 (110)	11,5	301	S
Isuzu L35 L35 VI blue H 3350 Autom chasis cabina	2999	A	149,46 (110)	11,5	301	S

## Mahindra GOA AUTOTELAIO 2WD DC

| 2179 | M | 119,57 (88) | 8,2 | 217 | S

## Mahindra

Mahindra PICK-UP 4WD DC	2179	M	119,57 (88)	8,2	217	S
Mahindra GOA AUTOTELAIO 2WD SC	2179	M	119,57 (88)	8,2	218	S
Mahindra GOA AUTOTELAIO 4WD SC	2179	M	119,57 (88)	8,2	218	S



Marca  
Modelo  
y Versión

Cilindrada  
(cm<sup>3</sup>)  
Cambio (r)  
Potencia  
CV (kW)

Consumo  
(l/100km)  
Emisión CO<sub>2</sub>  
(g/km)  
Clasificación  
Por consumo

Marca  
Modelo  
y Versión

Cilindrada  
(cm<sup>3</sup>)  
Cambio (r)  
Potencia  
CV (kW)

Consumo  
(l/100km)  
Emisión CO<sub>2</sub>  
(g/km)  
Clasificación  
Por consumo

## Mahindra

Mahindra GOA AUTOTELAIO 4WD DC	2179	M	119,57 (88)	8,2	217	S
Mahindra GOA 4WD	2179	M	119,57 (88)	8,2	218	S
Mahindra PICK-UP 4WD SC	2179	M	119,57 (88)	8,2	218	S
Mahindra PICK-UP 2WD SC	2179	M	119,57 (88)	8,2	218	S
Mahindra GOA 2WD	2179	M	119,57 (88)	8,2	218	S
Mahindra PICK-UP 2WD DC	2179	M	119,57 (88)	8,2	217	S

## Mercedes-Benz

Mercedes-Benz CITAN 108 CDI BE Furgon larga (euro 6)	1461	M	74,73 (55)	4,3	112	S
Mercedes-Benz CITAN 108 CDI BE Furgon Compacto (euro 6)	1461	M	74,73 (55)	4,3	112	S
Mercedes-Benz CITAN 109 CDI BE Furgon larga (euro 6)	1461	M	89,67 (66)	4,3	112	S
Mercedes-Benz CITAN 109 CDI BE Furgon Compacto (euro 6)	1461	M	89,67 (66)	4,3	112	S
Mercedes-Benz CITAN 111 CDI BE Furgon larga (euro 6)	1461	M	110,05 (81)	4,4	115	S
Mercedes-Benz CITAN 109 CDI BE Furgon larga (euro 6)	1461	M	89,67 (66)	4,5	116	S
Mercedes-Benz CITAN 111 CDI BE Furgon larga (euro 6)	1461	M	110,05 (81)	4,5	119	S
Mercedes-Benz CITAN 108 CDI BE Furgon larga (euro 6)	1461	M	74,73 (55)	4,5	116	S
Mercedes-Benz CITAN 111 CDI BE Furgon extralarga (euro 6)	1461	M	110,05 (81)	4,5	119	S
Mercedes-Benz CITAN 111 CDI BE Tourer (N1)	1461	M	110,05 (81)	4,5	119	S
Mercedes-Benz CITAN 111 CDI BE Mixta extralarga (euro 6)	1461	M	110,05 (81)	4,5	119	S
Mercedes-Benz CITAN 109 CDI BE Mixta extralarga (euro 6)	1461	M	89,67 (66)	4,7	123	S
Mercedes-Benz CITAN 108 CDI BE Tourer (N1)	1461	M	74,73 (55)	4,7	123	S
Mercedes-Benz CITAN 109 CDI BE Furgon extralarga (euro 6)	1461	M	89,67 (66)	4,7	123	S
Mercedes-Benz CITAN 109 CDI BE Tourer (N1)	1461	M	89,67 (66)	4,7	123	S
Mercedes-Benz CITAN 111 CDI BE Furgon larga (euro 6)	1461	M	110,05 (81)	5	132	S
Mercedes-Benz CITAN 111 CDI BE Tourer (N1) AUT.	1461	M	110,05 (81)	5,2	136	S
Mercedes-Benz CITAN 111 CDI BE Furgon larga (euro 6)	1461	M	110,05 (81)	5,2	136	S
Mercedes-Benz Vito 119 CDI BE FURGON compacta AUT.	2143	A	190,22 (140)	5,9	154	S
Mercedes-Benz Vito 119 CDI BE FURGON larga AUT.	2143	A	190,22 (140)	5,9	154	S

## Mercedes-Benz

Mercedes-Benz Vito 119 CDI BE FURGON extralarga AUT.	2143	A	190,22 (140)	5,9	154	S
Mercedes-Benz Vito 119 CDI BE MIXTA larga AUT.	2143	A	190,22 (140)	6	158	S
Mercedes-Benz Vito 119 CDI BE MIXTA compacta AUT.	2143	A	190,22 (140)	6	158	S
Mercedes-Benz Vito 114 CDI BE FURGON extralarga AUT. (euro 6)	2143	A	135,87 (100)	6	158	S
Mercedes-Benz Vito 114 CDI BE FURGON compacta AUT. (euro 6)	2143	A	135,87 (100)	6	158	S
Mercedes-Benz Vito 114 CDI BE FURGON larga AUT. (euro 6)	2143	A	135,87 (100)	6	158	S
Mercedes-Benz Vito 114 CDI BE MIXTA compacta AUT. (euro 6)	2143	A	135,87 (100)	6,1	159	S
Mercedes-Benz Vito 114 CDI BE MIXTA extralarga AUT. (euro 6)	2143	A	135,87 (100)	6,1	159	S
Mercedes-Benz Vito 114 CDI BE MIXTA larga AUT. (euro 6)	2143	A	135,87 (100)	6,1	159	S
Mercedes-Benz Vito 109 CDI FURGON larga MAN. (euro 6)	1598	M	88,32 (65)	6,3	164	S
Mercedes-Benz Vito 111 CDI FURGON larga MAN. (euro 6)	1598	M	114,13 (84)	6,3	164	S
Mercedes-Benz Vito 109 CDI FURGON compacta MAN. (euro 6)	1598	M	88,32 (65)	6,3	164	S
Mercedes-Benz Vito 116 CDI BE MIXTA larga AUT. (euro 6)	2143	A	163,04 (120)	6,3	166	S
Mercedes-Benz Vito 111 CDI FURGON compacta MAN. (euro 6)	1598	M	114,13 (84)	6,3	164	S
Mercedes-Benz Vito 109 CDI FURGON extralarga MAN. (euro 6)	1598	M	88,32 (65)	6,3	164	S
Mercedes-Benz Vito 111 CDI FURGON extralarga MAN. (euro 6)	1598	M	114,13 (84)	6,3	164	S
Mercedes-Benz Vito 116 CDI BE FURGON larga MAN. (euro 6)	2143	M	163,04 (120)	6,3	166	S
Mercedes-Benz Vito 116 CDI BE MIXTA extralarga AUT. (euro 6)	2143	A	163,04 (120)	6,3	166	S
Mercedes-Benz Vito 116 CDI BE FURGON extralarga AUT. (euro 6)	2143	A	163,04 (120)	6,3	166	S
Mercedes-Benz Vito 116 CDI BE FURGON extralarga MAN. (euro 6)	2143	M	163,04 (120)	6,3	166	S
Mercedes-Benz Vito 116 CDI BE MIXTA compacta AUT. (euro 6)	2143	A	163,04 (120)	6,3	166	S
Mercedes-Benz Vito 116 CDI BE FURGON compacta AUT. (euro 6)	2143	A	163,04 (120)	6,3	166	S
Mercedes-Benz Vito 116 CDI BE FURGON compacta MAN. (euro 6)	2143	M	163,04 (120)	6,3	166	S
Mercedes-Benz Vito 116 CDI BE FURGON larga AUT. (euro 6)	2143	A	163,04 (120)	6,3	166	S
Mercedes-Benz Vito 116 CDI BE MIXTA larga MAN. (euro 6)	2143	M	163,04 (120)	6,4	169	S
Mercedes-Benz Vito 114 CDI BE FURGON compacta MAN. (euro 6)	2143	M	135,87 (100)	6,4	164	S
Mercedes-Benz Vito 116 CDI BE MIXTA extralarga MAN. (euro 6)	2143	M	163,04 (120)	6,4	169	S

Marca  
Modelo  
y Versión

Mercedes-Benz Vito 114 CDI BE FURGON extralarga MAN.  
(euro 6)

Cilindrada  
(cm<sup>3</sup>)  
Cambio (°)  
Potencia  
CV (kW)

2143 | M | 135,87 (100) | 6,4 | 164 | S

Consumo  
(l/100km)  
Emisión CO<sub>2</sub>  
(g/km)  
Clasificación  
Por consumo

Marca  
Modelo  
y Versión

### Mercedes-Benz

Cilindrada  
(cm<sup>3</sup>)  
Cambio (°)  
Potencia  
CV (kW)

Marca Modelo y Versión	Cilindrada (cm <sup>3</sup> )	Cambio (°)	Potencia CV (kW)	Consumo (l/100km)	Emisión CO <sub>2</sub> (g/km)	Clasificación Por consumo
Mercedes-Benz Vito 114 CDI BE FURGON larga MAN. (euro 6)	2143	M	135,87 (100)	6,4	164	S
Mercedes-Benz Vito 116 CDI BE MIXTA compacta MAN. (euro 6)	2143	M	163,04 (120)	6,4	169	S
Mercedes-Benz Vito 116 CDI 4MATIC BE FURGON larga AUT. (euro 6)	2143	A	163,04 (120)	6,5	171	S
Mercedes-Benz Vito 114 CDI BE MIXTA compacta MAN. (euro 6)	2143	M	135,87 (100)	6,5	171	S
Mercedes-Benz Vito 114 CDI BE MIXTA extralarga MAN. (euro 6)	2143	M	135,87 (100)	6,5	171	S
Mercedes-Benz Vito 116 CDI 4MATIC BE FURGON compacta AUT. (euro 6)	2143	A	163,04 (120)	6,5	171	S
Mercedes-Benz Vito 116 CDI 4MATIC BE FURGON extralarga AUT. (euro 6)	2143	A	163,04 (120)	6,5	171	S
Mercedes-Benz Vito 114 CDI BE MIXTA larga MAN. (euro 6)	2143	M	135,87 (100)	6,5	171	S
Mercedes-Benz Vito 109 CDI MIXTA extralarga MAN. (euro 6)	1598	M	88,32 (65)	6,5	169	S
Mercedes-Benz Vito 111 CDI MIXTA compacta MAN. (euro 6)	1598	M	114,13 (84)	6,5	169	S
Mercedes-Benz Vito 109 CDI MIXTA compacta MAN. (euro 6)	1598	M	88,32 (65)	6,5	169	S
Mercedes-Benz Vito 111 CDI MIXTA larga MAN. (euro 6)	1598	M	114,13 (84)	6,5	169	S
Mercedes-Benz Vito 111 CDI MIXTA extralarga MAN. (euro 6)	1598	M	114,13 (84)	6,5	169	S
Mercedes-Benz Vito 109 CDI MIXTA larga MAN. (euro 6)	1598	M	88,32 (65)	6,5	169	S
Mercedes-Benz Vito 119 CDI BE FURGON 4MATIC compacta AUT.	2143	A	190,22 (140)	6,6	174	S
Mercedes-Benz Vito 119 CDI BE FURGON 4MATIC extralarga AUT.	2143	A	190,22 (140)	6,6	174	S
Mercedes-Benz Vito 119 CDI BE FURGON 4MATIC larga AUT.	2143	A	190,22 (140)	6,6	174	S
Mercedes-Benz Vito 119 CDI BE MIXTA extralarga AUT.	2143	A	190,22 (140)	6,6	159	S
Mercedes-Benz Vito 114 CDI FURGON 4MATIC BE compacta AUT. (euro 6)	2143	A	135,87 (100)	6,6	174	S
Mercedes-Benz Vito 116 CDI 4MATIC BE MIXTA larga AUT. (euro 6)	2143	A	163,04 (120)	6,6	174	S
Mercedes-Benz Vito 116 CDI 4MATIC BE MIXTA compacta AUT. (euro 6)	2143	A	163,04 (120)	6,6	174	S
Mercedes-Benz Vito 116 CDI 4MATIC BE MIXTA extralarga AUT. (euro 6)	2143	A	163,04 (120)	6,6	174	S
Mercedes-Benz Vito 114 CDI FURGON 4MATIC BE larga AUT. (euro 6)	2143	A	135,87 (100)	6,6	174	S
Mercedes-Benz Vito 114 CDI FURGON extralarga 4MATIC BE AUT. (euro 6)	2143	A	135,87 (100)	6,6	174	S
Mercedes-Benz Vito 116 CDI FURGON extralarga MAN. (euro 6)	2143	M	163,04 (120)	6,7	177	S
Mercedes-Benz Vito 114 CDI FURGON compacta AUT. (euro 6)	2143	A	135,87 (100)	6,7	177	S



Marca Modelo y Versión	Cilindrada (cm <sup>3</sup> )	Cambio (*)	Potencia CV (kW)	Consumo (l/100km)	Emisión CO <sub>2</sub> (g/km)	Clasificación Por consumo
Mercedes-Benz Vito 114 CDI MIXTA 4MATIC compacta AUT. (euro 6)	2143	A	135,87 (100)	6,7	177	S
Mercedes-Benz Vito 114 CDI FURGON extralarga AUT. (euro 6)	2143	A	135,87 (100)	6,7	177	S

## Mercedes-Benz

Marca Modelo y Versión	Cilindrada (cm <sup>3</sup> )	Cambio (*)	Potencia CV (kW)	Consumo (l/100km)	Emisión CO <sub>2</sub> (g/km)	Clasificación Por consumo
Mercedes-Benz Vito 116 CDI FURGON compacta MAN. (euro 6)	2143	M	163,04 (120)	6,7	177	S
Mercedes-Benz Vito 116 CDI FURGON larga MAN. (euro 6)	2143	M	163,04 (120)	6,7	177	S
Mercedes-Benz Vito 114 CDI MIXTA 4MATIC extralarga AUT. (euro 6)	2143	A	135,87 (100)	6,7	177	S
Mercedes-Benz Vito 114 CDI MIXTA 4MATIC larga AUT. (euro 6)	2143	A	135,87 (100)	6,7	177	S
Mercedes-Benz Vito 114 CDI FURGON larga AUT. (euro 6)	2143	A	135,87 (100)	6,7	177	S
Mercedes-Benz Vito 119 CDI BE MIXTA 4MATIC compacta AUT.	2143	A	190,22 (140)	6,7	177	S
Mercedes-Benz Vito 119 CDI BE MIXTA 4MATIC extralarga AUT.	2143	A	190,22 (140)	6,7	177	S
Mercedes-Benz Vito 119 CDI BE MIXTA 4MATIC larga AUT.	2143	A	190,22 (140)	6,7	177	S
Mercedes-Benz Vito 116 CDI MIXTA larga MAN. (euro 6)	2143	M	163,04 (120)	6,8	179	S
Mercedes-Benz Vito 116 CDI FURGON compacta AUT. (euro 6)	2143	A	163,04 (120)	6,8	179	S
Mercedes-Benz Vito 116 CDI MIXTA compacta MAN. (euro 6)	2143	M	163,04 (120)	6,8	179	S
Mercedes-Benz Vito 114 CDI MIXTA extralarga AUT. (euro 6)	2143	A	135,87 (100)	6,8	179	S
Mercedes-Benz Vito 116 CDI FURGON larga AUT. (euro 6)	2143	A	163,04 (120)	6,8	179	S
Mercedes-Benz Vito 114 CDI FURGON extralarga MAN. (euro 6)	2143	M	135,87 (100)	6,8	179	S
Mercedes-Benz Vito 114 CDI MIXTA compacta AUT. (euro 6)	2143	A	135,87 (100)	6,8	179	S
Mercedes-Benz Vito 116 CDI MIXTA extralarga MAN. (euro 6)	2143	M	163,04 (120)	6,8	179	S
Mercedes-Benz Vito 114 CDI MIXTA larga AUT. (euro 6)	2143	A	135,87 (100)	6,8	179	S
Mercedes-Benz Vito 116 CDI FURGON extralarga AUT. (euro 6)	2143	A	163,04 (120)	6,8	179	S
Mercedes-Benz Vito 114 CDI FURGON compacta MAN. (euro 6)	2143	M	135,87 (100)	6,8	179	S
Mercedes-Benz Vito 114 CDI FURGON larga MAN. (euro 6)	2143	M	135,87 (100)	6,8	179	S
Mercedes-Benz Vito 114 CDI MIXTA extralarga MAN. (euro 6)	2143	M	135,87 (100)	6,9	182	S
Mercedes-Benz Vito 114 CDI MIXTA larga MAN. (euro 6)	2143	M	135,87 (100)	6,9	182	S
Mercedes-Benz Vito 114 CDI MIXTA compacta MAN. (euro 6)	2143	M	135,87 (100)	6,9	182	S
Mercedes-Benz Vito 116 CDI MIXTA larga AUT. (euro 6)	2143	A	163,04 (120)	7	184	S
Mercedes-Benz Vito 116 CDI MIXTA extralarga AUT. (euro 6)	2143	A	163,04 (120)	7	184	S
Mercedes-Benz Sprinter 216 CDI MIXTO COMPACTO BE man. (i=3,923) (euro 6)	2143	M	163,04 (120)	7	204	S
Mercedes-Benz Vito 116 CDI MIXTA compacta AUT. (euro 6)	2143	A	163,04 (120)	7	184	S
Mercedes-Benz Sprinter 216 CDI FURGON COMPACTO BE man. (i=3,923) (euro 6)	2143	M	163,04 (120)	7	204	S



Marca  
Modelo  
y Versión

Cilindrada  
(cm<sup>3</sup>)  
Cambio (r)  
Potencia  
CV (kW)

Consumo  
(l/100km)  
Emisión CO<sub>2</sub>  
(g/km)  
Clasificación  
Por consumo

Marca  
Modelo  
y Versión

Cilindrada  
(cm<sup>3</sup>)  
Cambio (r)  
Potencia  
CV (kW)

Consumo  
(l/100km)  
Emisión CO<sub>2</sub>  
(g/km)  
Clasificación  
Por consumo

## Mercedes-Benz

Mercedes-Benz Sprinter 216 CDI MIXTO COMPACTO BE aut. (i=3,923) (euro VI-C)	2143	A	163,04 (120)	7,2	188	S
Mercedes-Benz Sprinter 216 CDI FURGON MEDIO T.E. BE aut. (i=3,923) (euro VI-C)	2143	A	163,04 (120)	7,2	188	S
Mercedes-Benz Sprinter 316 CDI CHASIS CABINA MEDIO BE aut. (i=3,923) (euro VI-C)	2143	A	163,04 (120)	7,2	188	S
Mercedes-Benz Sprinter 316 CDI CHASIS CABINA MEDIO BE aut. (i=3,923) (euro 6)	2143	A	163,04 (120)	7,2	199	S
Mercedes-Benz Sprinter 216 CDI MIXTO MEDIO BE aut. (i=3,923) (euro VI-C)	2143	A	163,04 (120)	7,2	188	S
Mercedes-Benz Sprinter 316 CDI CHASIS DOB. CAB. MEDIO BE man. (i=3,923) (euro VI-C)	2143	M	163,04 (120)	7,2	188	S
Mercedes-Benz Sprinter 216 CDI FURGON COMPACTO BE aut. (i=3,923) (euro VI-C)	2143	A	163,04 (120)	7,2	188	S
Mercedes-Benz Sprinter 316 CDI CHASIS CABINA COMPACTO BE aut. (i=3,923) (euro 6)	2143	A	163,04 (120)	7,2	199	S
Mercedes-Benz Sprinter 316 CDI CHASIS DOB. CAB. COMPACTO BE aut. (i=3,923) (euro 6)	2143	A	163,04 (120)	7,2	199	S
Mercedes-Benz Sprinter 316 CDI CHASIS DOB. CAB. MEDIO BE aut. (i=3,923) (euro 6)	2143	A	163,04 (120)	7,2	199	S
Mercedes-Benz Sprinter 316 CDI CHASIS CABINA COMPACTO BE aut. (i=3,923) (euro VI-C)	2143	A	163,04 (120)	7,2	188	S
Mercedes-Benz Sprinter 316 CDI MIXTO COMPACTO BE aut. (i=3,923) (euro VI-C)	2143	A	163,04 (120)	7,2	188	S
Mercedes-Benz Sprinter 214 CDI FURGON MEDIO T.E. BE aut. (i=3,923) (euro VI-C)	2143	A	142,66 (105)	7,2	188	S
Mercedes-Benz Sprinter 316 CDI FURGON EXTRALARGO T.E. BE aut. (i=3,923) (euro VI-C)	2143	A	163,04 (120)	7,2	188	S
Mercedes-Benz Sprinter 214 CDI FURGON COMPACTO BE aut. (i=3,923) (euro VI-C)	2143	A	142,66 (105)	7,2	188	S
Mercedes-Benz Sprinter 214 CDI MIXTO MEDIO BE aut. (i=3,923) (euro VI-C)	2143	A	142,66 (105)	7,2	188	S
Mercedes-Benz Sprinter 316 CDI MIXTO MEDIO BE aut. (i=3,923) (euro VI-C)	2143	A	163,04 (120)	7,2	188	S
Mercedes-Benz Sprinter 214 CDI MIXTO COMPACTO BE aut. (i=3,923) (euro VI-C)	2143	A	142,66 (105)	7,2	188	S
Mercedes-Benz Sprinter 316 CDI FURGON LARGO T.E. BE aut. (i=3,923) (euro VI-C)	2143	A	163,04 (120)	7,2	188	S
Mercedes-Benz Sprinter 316 CDI FURGON MEDIO BE aut. (i=3,923) (euro VI-C)	2143	A	163,04 (120)	7,2	188	S
Mercedes-Benz Sprinter 316 CDI MIXTO LARGO T.E. BE aut. (i=3,923) (euro VI-C)	2143	A	163,04 (120)	7,2	188	S
Mercedes-Benz Sprinter 316 CDI FURGON COMPACTO BE aut. (i=3,923) (euro VI-C)	2143	A	163,04 (120)	7,2	188	S

Mercedes-Benz Sprinter 316 CDI MIXTO EXTRALARGO T.E. BE aut. (i=3,923) (euro VI-C)	2143	A	163,04 (120)	7,2	188	S
Mercedes-Benz CLASE X X 250 d standard MAN.	2298	M	190,22 (140)	7,3	192	S
Mercedes-Benz CLASE X X 250 d susp. elev. MAN.	2298	M	190,22 (140)	7,4	194	S
Mercedes-Benz CLASE X X 220 d standard	2298	M	163,04 (120)	7,4	195	S
Mercedes-Benz Sprinter 516 CDI CHASIS DOB. CAB. LARGO BE man. (i=4,364) (euro VI-C)	2143	M	163,04 (120)	7,4	194	S
Mercedes-Benz Sprinter 516 CDI CHASIS CABINA MEDIO BE man. (i=4,364) (euro VI-C)	2143	M	163,04 (120)	7,4	194	S



Marca  
Modelo  
y Versión

Cilindrada  
(cm<sup>3</sup>)  
Cambio (r)  
Potencia  
CV (kW)

Consumo  
(l/100km)  
Emisión CO<sub>2</sub>  
(g/km)  
Clasificación  
Por consumo

Marca  
Modelo  
y Versión

Cilindrada  
(cm<sup>3</sup>)  
Cambio (r)  
Potencia  
CV (kW)

Consumo  
(l/100km)  
Emisión CO<sub>2</sub>  
(g/km)  
Clasificación  
Por consumo

## Mercedes-Benz

Mercedes-Benz Sprinter 216 CDI CHASIS DOB. CAB. MEDIO BE aut. (i=3,923) (euro 6)	2143	A	163,04 (120)	7,4	194	S
Mercedes-Benz Sprinter 216 CDI MIXTO COMPACTO BE aut. (i=3,923) (euro 6)	2143	A	163,04 (120)	7,4	194	S
Mercedes-Benz Sprinter 516 CDI CHASIS DOB. CAB. MEDIO BE man. (i=4,364) (euro VI-C)	2143	M	163,04 (120)	7,4	194	S
Mercedes-Benz Sprinter 216 CDI FURGON COMPACTO BE aut. (i=3,923) (euro 6)	2143	A	163,04 (120)	7,4	194	S
Mercedes-Benz Sprinter 516 CDI CHASIS CABINA LARGO BE man. (i=4,364) (euro VI-C)	2143	M	163,04 (120)	7,4	194	S
Mercedes-Benz Sprinter 216 CDI CHASIS DOB. CAB. COMPACTO BE aut. (i=3,923) (euro 6)	2143	A	163,04 (120)	7,4	194	S
Mercedes-Benz Sprinter 216 CDI CHASIS CABINA COMPACTO BE aut. (i=3,923) (euro 6)	2143	A	163,04 (120)	7,4	194	S
Mercedes-Benz Sprinter 216 CDI CHASIS CABINA MEDIO BE aut. (i=3,923) (euro 6)	2143	A	163,04 (120)	7,4	194	S
Mercedes-Benz Sprinter 316 CDI MIXTO COMPACTO BE aut. (i=3,923) (euro 6)	2143	A	163,04 (120)	7,4	194	S
Mercedes-Benz Sprinter 316 CDI FURGON COMPACTO BE aut. (i=3,923) (euro 6)	2143	A	163,04 (120)	7,4	194	S
Mercedes-Benz Sprinter 214 CDI MIXTO COMPACTO BE aut. (i=3,923) (euro 6)	2143	A	142,66 (105)	7,4	194	S
Mercedes-Benz Sprinter 214 CDI FURGON COMPACTO BE aut. (i=3,923) (euro 6)	2143	A	142,66 (105)	7,4	194	S
Mercedes-Benz Sprinter 311 CDI MIXTO COMPACTO BE aut. (euro VI)	2143	A	114,13 (84)	7,5	196	S
Mercedes-Benz Sprinter 311 CDI FURGON LARGO T.E. BE aut. (euro VI)	2143	A	114,13 (84)	7,5	196	S
Mercedes-Benz Sprinter 311 CDI FURGON MEDIO T.E. BE aut. (euro VI)	2143	A	114,13 (84)	7,5	196	S
Mercedes-Benz Sprinter 311 CDI FURGON COMPACTO BE aut. (euro VI)	2143	A	114,13 (84)	7,5	196	S
Mercedes-Benz Sprinter 314 CDI MIXTO LARGO T.E. BE aut. (i=4,182) (euro VI)	2143	A	142,66 (105)	7,5	196	S
Mercedes-Benz Sprinter 314 CDI CHASIS CABINA COMPACTO BE aut. (i=4,182) (euro 6)	2143	A	142,66 (105)	7,5	197	S
Mercedes-Benz Sprinter 214 CDI MIXTO MEDIO BE aut. (i=3,923) (euro 6)	2143	A	142,66 (105)	7,5	198	S
Mercedes-Benz Sprinter 314 CDI MIXTO COMPACTO BE aut. (i=4,182) (euro VI)	2143	A	142,66 (105)	7,5	196	S
Mercedes-Benz Sprinter 314 CDI CHASIS CABINA MEDIO BE aut. (i=4,182) (euro 6)	2143	A	142,66 (105)	7,5	197	S
Mercedes-Benz Sprinter 314 CDI FURGON EXTRALARGO T.E. BE aut. (i=4,182) (euro VI)	2143	A	142,66 (105)	7,5	196	S

Mercedes-Benz Sprinter 311 CDI MIXTO MEDIO BE aut. (euro VI)	2143	A	114,13 (84)	7,5	196	S
Mercedes-Benz Sprinter 314 CDI CHASIS CABINA LARGO BE aut. (i=4,182) (euro 6)	2143	M	142,66 (105)	7,5	197	S
Mercedes-Benz Sprinter 314 CDI FURGON LARGO T.E. BE aut. (i=4,182) (euro VI)	2143	A	142,66 (105)	7,5	196	S
Mercedes-Benz Sprinter 311 CDI MIXTO LARGO T.E. BE aut. (euro VI)	2143	A	114,13 (84)	7,5	196	S
Mercedes-Benz Sprinter 314 CDI CHASIS DOB. CAB. COMPACTO BE aut. (i=4,182) (euro 6)	2143	A	142,66 (105)	7,5	197	S
Mercedes-Benz Sprinter 214 CDI FURGON MEDIO BE aut. (i=3,923) (euro 6)	2143	A	142,66 (105)	7,5	198	S



Marca  
Modelo  
y Versión

Cilindrada  
(cm<sup>3</sup>)  
Cambio (r)  
Potencia  
CV (kW)

Consumo  
(l/100km)  
Emisión CO<sub>2</sub>  
(g/km)  
Clasificación  
Por consumo

Marca  
Modelo  
y Versión

Cilindrada  
(cm<sup>3</sup>)  
Cambio (r)  
Potencia  
CV (kW)

Consumo  
(l/100km)  
Emisión CO<sub>2</sub>  
(g/km)  
Clasificación  
Por consumo

## Mercedes-Benz

Mercedes-Benz Sprinter 314 CDI FURGON MEDIO T.E. man. (i=4,182) (euro VI)	2143	M	142,66 (105)	7,5	196	S
Mercedes-Benz Sprinter 316 CDI FURGON MEDIO BE aut. (i=3,923) (euro 6)	2143	A	163,04 (120)	7,5	198	S
Mercedes-Benz Sprinter 211 CDI FURGON MEDIO T.E. BE aut. (i=4,182) (euro VI-C)	2143	A	114,13 (84)	7,5	196	S
Mercedes-Benz Sprinter 316 CDI MIXTO MEDIO BE aut. (i=3,923) (euro 6)	2143	A	163,04 (120)	7,5	198	S
Mercedes-Benz Sprinter 211 CDI FURGON COMPACTO BE aut. (i=4,182) (euro VI-C)	2143	A	114,13 (84)	7,5	196	S
Mercedes-Benz Sprinter 311 CDI CHASIS CABINA MEDIO BE aut. (i=4,364) (euro 6)	2143	A	114,13 (84)	7,5	197	S
Mercedes-Benz Sprinter 311 CDI CHASIS CABINA COMPACTO BE aut. (i=4,364) (euro 6)	2143	A	114,13 (84)	7,5	197	S
Mercedes-Benz Sprinter 311 CDI CHASIS CABINA LARGO BE aut. (i=4,364) (euro 6)	2143	M	114,13 (84)	7,5	197	S
Mercedes-Benz Sprinter 316 CDI CHASIS DOB. CAB. MEDIO BE aut. (i=3,923) (euro VI-C)	2143	A	163,04 (120)	7,5	195	S
Mercedes-Benz Sprinter 316 CDI CHASIS CABINA MEDIO BE man. (i=3,923) (euro VI-C)	2143	M	163,04 (120)	7,5	195	S
Mercedes-Benz Sprinter 216 CDI MIXTO MEDIO BE aut. (i=3,923) (euro 6)	2143	A	163,04 (120)	7,5	198	S
Mercedes-Benz Sprinter 316 CDI CHASIS DOB. CAB. LARGO BE aut. (i=3,923) (euro VI-C)	2143	A	163,04 (120)	7,5	195	S
Mercedes-Benz Sprinter 316 CDI CHASIS CABINA COMPACTO BE man. (i=3,923) (euro VI-C)	2143	M	163,04 (120)	7,5	195	S
Mercedes-Benz Sprinter 216 CDI FURGON MEDIO BE aut. (i=3,923) (euro 6)	2143	A	163,04 (120)	7,5	198	S
Mercedes-Benz Sprinter 316 CDI CHASIS DOB. CAB. COMPACTO BE aut. (i=3,923) (euro VI-C)	2143	A	163,04 (120)	7,5	195	S
Mercedes-Benz CLASE X X 220 d susp. elev.	2298	M	163,04 (120)	7,5	197	S
Mercedes-Benz CLASE X X 250 d 4MATIC standard MAN.	2298	M	190,22 (140)	7,5	197	S
Mercedes-Benz CLASE X X 220 d 4MATIC standard	2298	M	163,04 (120)	7,6	200	S
Mercedes-Benz CLASE X X 250 d 4MATIC susp. elev. MAN.	2298	M	190,22 (140)	7,6	199	S
Mercedes-Benz Sprinter 311 CDI FURGON COMPACTO BE aut. (i=4,182) (euro 6)	2143	A	114,13 (84)	7,6	199	S
Mercedes-Benz Sprinter 311 CDI CHASIS DOB. CAB. MEDIO man. (i=4,364) (euro 6)	2143	M	114,13 (84)	7,6	199	S
Mercedes-Benz Sprinter 211 CDI FURGON COMPACTO BE aut. (i=4,182) (euro 6)	2143	A	114,13 (84)	7,6	199	S
Mercedes-Benz Sprinter 211 CDI MIXTO COMPACTO BE aut. (i=4,182) (euro 6)	2143	A	114,13 (84)	7,6	199	S
Mercedes-Benz Sprinter 311 CDI MIXTO COMPACTO BE aut. (i=4,182) (euro 6)	2143	A	114,13 (84)	7,6	199	S

Mercedes-Benz Sprinter 316 CDI FURGON LARGO T.E. BE man. (i=3,923) (euro VI-C)	2143	M	163,04 (120)	7,6	198	S
Mercedes-Benz Sprinter 316 CDI MIXTO EXTRALARGO T.E. BE man. (i=3,923) (euro VI-C)	2143	M	163,04 (120)	7,6	198	S
Mercedes-Benz Sprinter 316 CDI MIXTO COMPACTO BE man. (i=3,923) (euro VI-C)	2143	M	163,04 (120)	7,6	198	S
Mercedes-Benz Sprinter 511 CDI FURGON MEDIO man. (i=4,727) (euro VI-C)	2143	M	114,13 (84)	7,6	199	S





Marca  
Modelo  
y Versión

Cilindrado  
(cm³)  
Cambio (°)  
Potencia  
CV (kW)

Consumo  
(l/100km)  
Emisión CO₂  
(g/km)  
Clasificación  
Por consumo

Marca  
Modelo  
y Versión

Cilindrado  
(cm³)  
Cambio (°)  
Potencia  
CV (kW)

Consumo  
(l/100km)  
Emisión CO₂  
(g/km)  
Clasificación  
Por consumo

## Mercedes-Benz

Mercedes-Benz Sprinter 316 CDI FURGON EXTRALARGO T.E. BE man. (i=3,923) (euro VI-C)	2143	M	163,04 (120)	7,6	198	S
Mercedes-Benz Sprinter 311 CDI CHASIS DOB. CAB. LARGO man. (i=4,364) (euro 6)	2143	M	114,13 (84)	7,6	199	S
Mercedes-Benz Sprinter 316 CDI MIXTO LARGO T.E. BE man. (i=3,923) (euro VI-C)	2143	M	163,04 (120)	7,6	198	S
Mercedes-Benz Sprinter 314 CDI CHASIS DOB. CAB. MEDIO BE aut. (i=4,182) (euro 6)	2143	A	142,66 (105)	7,6	199	S
Mercedes-Benz Sprinter 214 CDI MIXTO MEDIO BE man. (i=3,923) (euro VI-C)	2143	M	142,66 (105)	7,6	198	S
Mercedes-Benz Sprinter 314 CDI CHASIS DOB. CAB. LARGO BE aut. (i=4,182) (euro 6)	2143	A	142,66 (105)	7,6	199	S
Mercedes-Benz Sprinter 214 CDI MIXTO COMPACTO BE man. (i=3,923) (euro VI-C)	2143	M	142,66 (105)	7,6	198	S
Mercedes-Benz Sprinter 214 CDI FURGON COMPACTO BE man. (i=3,923) (euro VI-C)	2143	M	142,66 (105)	7,6	198	S
Mercedes-Benz Sprinter 214 CDI FURGON MEDIO T.E. BE man. (i=3,923) (euro VI-C)	2143	M	142,66 (105)	7,6	198	S
Mercedes-Benz Sprinter 316 CDI MIXTO MEDIO BE man. (i=3,923) (euro VI-C)	2143	M	163,04 (120)	7,6	198	S
Mercedes-Benz Sprinter 316 CDI FURGON MEDIO BE man. (i=3,923) (euro VI-C)	2143	M	163,04 (120)	7,6	198	S
Mercedes-Benz Sprinter 316 CDI FURGON COMPACTO BE man. (i=3,923) (euro VI-C)	2143	M	163,04 (120)	7,6	198	S
Mercedes-Benz Sprinter 316 CDI FURGON LARGO T.E. BE aut. (i=3,923) (euro 6)	2143	A	163,04 (120)	7,6	199	S
Mercedes-Benz Sprinter 316 CDI FURGON EXTRALARGO T.E. BE aut. (i=3,923) (euro 6)	2143	A	163,04 (120)	7,6	199	S
Mercedes-Benz Sprinter 216 CDI MIXTO COMPACTO BE man. (i=3,923) (euro VI-C)	2143	M	163,04 (120)	7,6	198	S
Mercedes-Benz Sprinter 316 CDI CHASIS CABINA MEDIO man. (i=3,923) (euro VI-C)	2143	M	163,04 (120)	7,6	198	S
Mercedes-Benz Sprinter 316 CDI CHASIS DOB. CAB. LARGO aut. (i=3,923) (euro VI-C)	2143	A	163,04 (120)	7,6	198	S
Mercedes-Benz Sprinter 516 CDI CHASIS CABINA MEDIO man. (i=4,364) (euro VI-C)	2143	M	163,04 (120)	7,6	199	S
Mercedes-Benz Sprinter 216 CDI MIXTO MEDIO BE man. (i=3,923) (euro VI-C)	2143	M	163,04 (120)	7,6	198	S
Mercedes-Benz Sprinter 316 CDI CHASIS CABINA COMPACTO man. (i=3,923) (euro VI-C)	2143	M	163,04 (120)	7,6	198	S
Mercedes-Benz Sprinter 316 CDI CHASIS DOB. CAB. COMPACTO BE man. (i=3,923) (euro 6)	2143	M	163,04 (120)	7,6	199	S
Mercedes-Benz Sprinter 516 CDI CHASIS DOB. CAB. LARGO man. (i=4,364) (euro VI-C)	2143	M	163,04 (120)	7,6	199	S

Mercedes-Benz Sprinter 316 CDI CHASIS CABINA LARGO man. (i=3,923) (euro VI-C)	2143	M	163,04 (120)	7,6	198	S
Mercedes-Benz Sprinter 316 CDI CHASIS CABINA MEDIO BE man. (i=3,923) (euro 6)	2143	M	163,04 (120)	7,6	199	S
Mercedes-Benz Sprinter 316 CDI CHASIS DOB. CAB. COMPACTO man. (i=3,923) (euro VI-C)	2143	M	163,04 (120)	7,6	198	S
Mercedes-Benz Sprinter 316 CDI CHASIS DOB. CAB. MEDIO aut. (i=3,923) (euro VI-C)	2143	A	163,04 (120)	7,6	198	S
Mercedes-Benz Sprinter 516 CDI CHASIS DOB. CAB. MEDIO man. (i=4,364) (euro VI-C)	2143	M	163,04 (120)	7,6	199	S
Mercedes-Benz Sprinter 316 CDI CHASIS DOB. CAB. MEDIO BE man. (i=3,923) (euro 6)	2143	M	163,04 (120)	7,6	199	S



Marco  
Modelo  
y Versión

Cilindrada  
(cm<sup>3</sup>)  
Cambio (r)  
Potencia  
CV (kW)

Consumo  
(l/100km)  
Emisión CO<sub>2</sub>  
(g/km)  
Clasificación  
Por consumo

Marco  
Modelo  
y Versión

Cilindrada  
(cm<sup>3</sup>)  
Cambio (r)  
Potencia  
CV (kW)

Consumo  
(l/100km)  
Emisión CO<sub>2</sub>  
(g/km)  
Clasificación  
Por consumo

## Mercedes-Benz

Mercedes-Benz Sprinter 516 CDI CHASIS CABINA LARGO man. (i=4,364) (euro VI-C)	2143	M	163,04 (120)	7,6	199	S
Mercedes-Benz Sprinter 316 CDI CHASIS DOB. CAB. COMPACTO aut. (i=3,923) (euro VI-C)	2143	A	163,04 (120)	7,6	198	S
Mercedes-Benz Sprinter 316 CDI CHASIS DOB. CAB. LARGO man. (i=3,923) (euro VI-C)	2143	M	163,04 (120)	7,6	198	S
Mercedes-Benz Sprinter 316 CDI CHASIS CABINA COMPACTO BE man. (i=3,923) (euro 6)	2143	M	163,04 (120)	7,6	199	S
Mercedes-Benz Sprinter 216 CDI FURGON COMPACTO BE man. (i=3,923) (euro VI-C)	2143	M	163,04 (120)	7,6	198	S
Mercedes-Benz Sprinter 216 CDI FURGON MEDIO T.E. BE man. (i=3,923) (euro VI-C)	2143	M	163,04 (120)	7,6	198	S
Mercedes-Benz Sprinter 316 CDI tT CHASIS CABINA LARGO AUT. (i = 3,923) (Euro 6c Clase III)	2143	A	163,04 (120)	7,5	197	S
Mercedes-Benz Sprinter 316 CDI tT CHASIS CABINA MEDIO AUT. (i =3,923) (Euro 6c Clase III)	2143	A	163,04 (120)	7,5	197	S
Mercedes-Benz Sprinter Sprinter 316 CDI tT CHASIS DOB. CAB. COMPACTO AUT. (i =3,923) (Euro 6c Clase III)	2143	A	163,04 (120)	7,5	197	S
Mercedes-Benz Sprinter 316 CDI tT CHASIS DOBLE CABINA MEDIO AUT. (i =3,923) (Euro 6c Clase III)	2143	A	163,04 (120)	7,5	197	S
Mercedes-Benz Sprinter 316 CDI tT CHASIS DOBLE CABINA LARGO AUT. (i = 3,923) (Euro 6c Clase III)	2143	A	163,04 (120)	7,5	197	S
Mercedes-Benz Sprinter Sprinter 316 CDI tT MIXTO LARGO T.E. AUT (Euro 6c Clase III)	2143	A	163,04 (120)	7,6	200	S
Mercedes-Benz Sprinter Sprinter 316 CDI tT MIXTO MEDIO T.E. AUT (Euro 6c Clase III)	2143	A	163,04 (120)	7,6	200	S
Mercedes-Benz Sprinter Sprinter 316 CDI tT MIXTO EXTRALARGO T.E. AUT (Euro 6c Clase III)	2143	A	163,04 (120)	7,6	200	S
Mercedes-Benz Sprinter 211 CDI CHASIS DOB. CAB. COMPACTO BE aut. (i=4,364) (euro 6)	2143	A	114,13 (84)	7,7	203	S
Mercedes-Benz Sprinter 211 CDI CHASIS CABINA MEDIO BE aut. (i=4,364) (euro 6)	2143	A	114,13 (84)	7,7	203	S
Mercedes-Benz Sprinter 211 CDI CHASIS DOB. CAB. MEDIO BE aut. (i=4,364) (euro 6)	2143	A	114,13 (84)	7,7	203	S
Mercedes-Benz Sprinter 211 CDI FURGON MEDIO BE aut. (i=4,182) (euro 6)	2143	A	114,13 (84)	7,7	203	S
Mercedes-Benz Sprinter 211 CDI CHASIS CABINA COMPACTO BE aut. (i=4,364) (euro 6)	2143	A	114,13 (84)	7,7	203	S
Mercedes-Benz Sprinter 211 CDI MIXTO MEDIO BE aut. (i=4,182) (euro 6)	2143	A	114,13 (84)	7,7	203	S
Mercedes-Benz CLASE X X 220 d 4MATIC susp. elev.	2298	M	163,04 (120)	7,7	202	S
Mercedes-Benz Sprinter Sprinter 316 CDI tT FURGON EXTRALARGO T.E. AUT (Euro 6c Clase III)	2143	A	163,04 (120)	7,6	200	S
Mercedes-Benz Sprinter Sprinter 316 CDI tT FURGON LARGO T.E. AUT (Euro 6c Clase III)	2143	A	163,04 (120)	7,6	200	S

Mercedes-Benz Sprinter Sprinter 316 CDI tT FURGON MEDIO T.E. AUT (Euro 6c Clase III)	2143	A	163,04 (120)	7,6	200	S
Mercedes-Benz CLASE X X 250 d standard AUT.	2298	A	190,22 (140)	7,7	203	S
Mercedes-Benz Sprinter 314 CDI FURGON COMPACTO aut. (i=4,182) (euro 6)	2143	A	142,66 (105)	7,7	203	S
Mercedes-Benz Sprinter 214 CDI CHASIS CABINA COMPACTO BE aut. (i=4,182) (euro 6)	2143	A	142,66 (105)	7,7	203	S
Mercedes-Benz Sprinter 314 CDI MIXTO COMPACTO aut. (i=4,182) (euro 6)	2143	A	142,66 (105)	7,7	203	S



Marco  
Modelo  
y Versión

Cilindrada  
(cm<sup>3</sup>)  
Cambio (°)  
Potencia  
CV (kW)

Consumo  
(l/100km)  
Emisión CO<sub>2</sub>  
(g/km)  
Clasificación  
Por consumo

Marco  
Modelo  
y Versión

Cilindrada  
(cm<sup>3</sup>)  
Cambio (°)  
Potencia  
CV (kW)

Consumo  
(l/100km)  
Emisión CO<sub>2</sub>  
(g/km)  
Clasificación  
Por consumo

## Mercedes-Benz

Mercedes-Benz Sprinter 214 CDI CHASIS CABINA MEDIO BE aut. (i=4,182) (euro 6)	2143	A	142,66 (105)	7,7	203	S
Mercedes-Benz Sprinter 416 CDI CHASIS CABINA MEDIO man. (i=4,727) (euro VI-C)	2143	M	163,04 (120)	7,7	202	S
Mercedes-Benz Sprinter 416 CDI CHASIS DOB. CAB. MEDIO BE man. (i=4,727) (euro VI-C)	2143	M	163,04 (120)	7,7	202	S
Mercedes-Benz Sprinter 416 CDI CHASIS DOB. CAB. MEDIO man. (i=4,727) (euro VI-C)	2143	M	163,04 (120)	7,7	202	S
Mercedes-Benz Sprinter 416 CDI CHASIS CABINA LARGO BE man. (i=4,727) (euro VI-C)	2143	M	163,04 (120)	7,7	202	S
Mercedes-Benz Sprinter 416 CDI CHASIS CABINA LARGO man. (i=4,727) (euro VI-C)	2143	M	163,04 (120)	7,7	202	S
Mercedes-Benz Sprinter 416 CDI CHASIS CABINA MEDIO BE man. (i=4,727) (euro VI-C)	2143	M	163,04 (120)	7,7	202	S
Mercedes-Benz Sprinter 416 CDI CHASIS DOB. CAB. LARGO man. (i=4,727) (euro VI-C)	2143	M	163,04 (120)	7,7	202	S
Mercedes-Benz Sprinter 416 CDI CHASIS DOB. CAB. LARGO BE man. (i=4,727) (euro VI-C)	2143	M	163,04 (120)	7,7	202	S
Mercedes-Benz Sprinter Sprinter 311 CDI tD CHASIS CABINA COMPACTO MAN (Euro 6c Clase III)	2143	M	114,13 (84)	7,7	201	S
Mercedes-Benz Sprinter Sprinter 214 CDI tD CHASIS CABINA MEDIO MAN (Euro 6c Clase III)	2143	M	142,66 (105)	7,7	201	S
Mercedes-Benz Sprinter Sprinter 214 CDI tD CHASIS CABINA COMPACTO MAN (Euro 6c Clase III)	2143	M	142,66 (105)	7,7	201	S
Mercedes-Benz Sprinter Sprinter 211 CDI tD CHASIS CABINA COMPACTO MAN (Euro 6c Clase III)	2143	M	114,13 (84)	7,7	201	S
Mercedes-Benz Sprinter Sprinter 211 CDI tD CHASIS CABINA MEDIO MAN (Euro 6c Clase III)	2143	M	114,13 (84)	7,7	201	S
Mercedes-Benz Sprinter Sprinter 311 CDI tD CHASIS CABINA MEDIO MAN (Euro 6c Clase III)	2143	M	114,13 (84)	7,7	201	S
Mercedes-Benz Sprinter 216 CDI MIXTO COMPACTO aut. (i=3,923) (euro VI-C)	2143	A	163,04 (120)	7,8	204	S
Mercedes-Benz Sprinter 316 CDI CHASIS CABINA COMPACTO aut. (i=3,923) (euro VI-C)	2143	A	163,04 (120)	7,8	204	S
Mercedes-Benz Sprinter 316 CDI CHASIS CABINA MEDIO aut. (i=3,923) (euro VI-C)	2143	A	163,04 (120)	7,8	204	S
Mercedes-Benz Sprinter 316 CDI CHASIS CABINA LARGO BE man. (i=3,923) (euro VI-C)	2143	M	163,04 (120)	7,8	204	S
Mercedes-Benz Sprinter 316 CDI CHASIS DOB. CAB. MEDIO man. (i=3,923) (euro VI-C)	2143	M	163,04 (120)	7,8	204	S
Mercedes-Benz Sprinter 316 CDI CHASIS DOB. CAB. LARGO BE man. (i=3,923) (euro VI-C)	2143	M	163,04 (120)	7,8	204	S
Mercedes-Benz Sprinter 216 CDI CHASIS CABINA MEDIO BE man. (i=3,923) (euro 6)	2143	M	163,04 (120)	7,8	204	S

Mercedes-Benz Sprinter 216 CDI CHASIS CABINA COMPACTO BE man. (i=3,923) (euro 6)	2143	M	163,04 (120)	7,8	204	S
Mercedes-Benz Sprinter 216 CDI FURGON COMPACTO aut. (i=3,923) (euro VI-C)	2143	A	163,04 (120)	7,8	204	S
Mercedes-Benz Sprinter 216 CDI FURGON MEDIO T.E. aut. (i=3,923) (euro VI-C)	2143	A	163,04 (120)	7,8	204	S
Mercedes-Benz Sprinter 216 CDI MIXTO MEDIO aut. (i=3,923) (euro VI-C)	2143	A	163,04 (120)	7,8	204	S
Mercedes-Benz Sprinter 316 CDI CHASIS DOB. CAB. MEDIO aut. (i=3,923) (euro 6)	2143	A	163,04 (120)	7,8	206	S
Mercedes-Benz Sprinter 316 CDI CHASIS CABINA MEDIO aut. (i=3,923) (euro 6)	2143	A	163,04 (120)	7,8	206	S



Marca  
Modelo  
y Versión

Cilindrada  
(cm<sup>3</sup>)  
Cambio (r)  
Potencia  
CV (kW)

Consumo  
(l/100km)  
Emisión CO<sub>2</sub>  
(g/km)  
Clasificación  
Por consumo

Marca  
Modelo  
y Versión

Cilindrada  
(cm<sup>3</sup>)  
Cambio (r)  
Potencia  
CV (kW)

Consumo  
(l/100km)  
Emisión CO<sub>2</sub>  
(g/km)  
Clasificación  
Por consumo

## Mercedes-Benz

Mercedes-Benz Sprinter 316 CDI CHASIS DOB. CAB. COMPACTO BE man. (i=3,923) (euro VI-C)	2143	M	163,04 (120)	7,8	204	S
Mercedes-Benz Sprinter 316 CDI CHASIS CABINA COMPACTO aut. (i=3,923) (euro 6)	2143	A	163,04 (120)	7,8	206	S
Mercedes-Benz Sprinter 316 CDI CHASIS DOB. CAB. COMPACTO aut. (i=3,923) (euro 6)	2143	A	163,04 (120)	7,8	206	S
Mercedes-Benz CLASE X X 250 d susp. elev. AUT.	2298	A	190,22 (140)	7,8	205	S
Mercedes-Benz Sprinter 311 CDI FURGON EXTRALARGO T.E. BE aut. (i=4,182) (euro 6)	2143	A	114,13 (84)	7,8	204	S
Mercedes-Benz Sprinter 311 CDI MIXTO LARGO T.E. BE aut. (i=4,182) (euro 6)	2143	A	114,13 (84)	7,8	204	S
Mercedes-Benz Sprinter 311 CDI MIXTO EXTRALARGO T.E. BE aut. (i=4,182) (euro 6)	2143	A	114,13 (84)	7,8	204	S
Mercedes-Benz Sprinter 311 CDI MIXTO MEDIO BE aut. (i=4,182) (euro 6)	2143	A	114,13 (84)	7,8	204	S
Mercedes-Benz Sprinter 311 CDI FURGON LARGO T.E. BE aut. (i=4,182) (euro 6)	2143	A	114,13 (84)	7,8	204	S
Mercedes-Benz Sprinter 311 CDI FURGON MEDIO BE aut. (i=4,182) (euro 6)	2143	A	114,13 (84)	7,8	204	S
Mercedes-Benz Sprinter Sprinter 314 CDI tT CHASIS DOB. CAB. COMPACTO MAN. (i = 4,182) (Euro 6c Clase III)	2143	M	142,66 (105)	7,7	201	S
Mercedes-Benz Sprinter Sprinter 314 CDI tD CHASIS CABINA MEDIO MAN (Euro 6c Clase III)	2143	M	142,66 (105)	7,8	205	S
Mercedes-Benz Sprinter 314 CDI tT CHASIS CABINA MEDIO MAN. (i = 4,182) (Euro 6c Clase III)	2143	M	142,66 (105)	7,7	201	S
Mercedes-Benz Sprinter Sprinter 314 CDI tD CHASIS CABINA COMPACTO MAN (Euro 6c Clase III)	2143	M	142,66 (105)	7,8	205	S
Mercedes-Benz Sprinter 316 CDI tT CHASIS CABINA LARGO MAN. (i =3,923) (Euro 6c Clase III)	2143	M	163,04 (120)	7,7	201	S
Mercedes-Benz Sprinter Sprinter 316 CDI tT CHASIS DOB. CAB. COMPACTO MAN. (i = 3,923) (Euro 6c Clase III)	2143	M	163,04 (120)	7,7	201	S
Mercedes-Benz Sprinter 316 CDI tT CHASIS CABINA MEDIO MAN. (i = 3,923) (Euro 6c Clase III)	2143	M	163,04 (120)	7,7	201	S
Mercedes-Benz Sprinter 316 CDI tT CHASIS DOBLE CABINA MEDIO MAN. (i = 3,923) (Euro 6c Clase III)	2143	M	163,04 (120)	7,7	201	S
Mercedes-Benz Sprinter 316 CDI tT CHASIS DOBLE CABINA LARGO MAN. (i =3,923) (Euro 6c Clase III)	2143	M	163,04 (120)	7,7	201	S
Mercedes-Benz Sprinter 314 CDI tT CHASIS DOBLE CABINA LARGO MAN. (i = 4,182) (Euro 6c Clase III)	2143	M	142,66 (105)	7,7	201	S
Mercedes-Benz Sprinter 314 CDI tT CHASIS DOBLE CABINA MEDIO MAN. (i = 4,182) (Euro 6c Clase III)	2143	M	142,66 (105)	7,7	201	S
Mercedes-Benz Sprinter 314 CDI tT CHASIS CABINA LARGO MAN. (i = 4,182) (Euro 6c Clase III)	2143	M	142,66 (105)	7,7	201	S
Mercedes-Benz Sprinter 316 CDI MIXTO MEDIO aut. (i=3,923) (euro VI-C)	2143	A	163,04 (120)	7,8	204	S

Mercedes-Benz Sprinter 214 CDI CHASIS DOB. CAB. MEDIO BE aut. (i=4,182) (euro 6)	2143	A	142,66 (105)	7,8	204	S
Mercedes-Benz Sprinter 316 CDI MIXTO COMPACTO BE man. (i=3,923) (euro 6)	2143	M	163,04 (120)	7,8	204	S
Mercedes-Benz Sprinter 316 CDI MIXTO LARGO T.E. aut. (i=3,923) (euro 6)	2143	A	163,04 (120)	7,8	204	S
Mercedes-Benz Sprinter 314 CDI MIXTO MEDIO BE aut. (i=4,182) (euro 6)	2143	A	142,66 (105)	7,8	204	S
Mercedes-Benz Sprinter 314 CDI FURGON MEDIO aut. (i=4,182) (euro 6)	2143	A	142,66 (105)	7,8	204	S



Marco  
Modelo  
y Versión

Cilindrada  
(cm<sup>3</sup>)  
Cambio (r)  
Potencia  
CV (kW)

Consumo  
(l/100km)  
Emisión CO<sub>2</sub>  
(g/km)  
Clasificación  
Por consumo

Marco  
Modelo  
y Versión

Cilindrada  
(cm<sup>3</sup>)  
Cambio (r)  
Potencia  
CV (kW)

Consumo  
(l/100km)  
Emisión CO<sub>2</sub>  
(g/km)  
Clasificación  
Por consumo

## Mercedes-Benz

Mercedes-Benz Sprinter 314 CDI FURGON MEDIO BE aut. (i=4,182) (euro 6)	2143	A	142,66 (105)	7,8	204	S
Mercedes-Benz Sprinter 314 CDI CHASIS CABINA LARGO BE man. (i=4,182) (euro VI-C)	2143	M	142,66 (105)	7,8	203	S
Mercedes-Benz Sprinter 314 CDI MIXTO MEDIO aut. (i=4,182) (euro 6)	2143	A	142,66 (105)	7,8	204	S
Mercedes-Benz Sprinter 316 CDI FURGON COMPACTO BE man. (i=3,923) (euro 6)	2143	M	163,04 (120)	7,8	204	S
Mercedes-Benz Sprinter 316 CDI MIXTO EXTRALARGO T.E. aut. (i=3,923) (euro VI-C)	2143	A	163,04 (120)	7,8	204	S
Mercedes-Benz Sprinter 214 CDI FURGON COMPACTO aut. (i=3,923) (euro VI-C)	2143	A	142,66 (105)	7,8	204	S
Mercedes-Benz Sprinter 214 CDI FURGON MEDIO T.E. aut. (i=3,923) (euro VI-C)	2143	A	142,66 (105)	7,8	204	S
Mercedes-Benz Sprinter 316 CDI FURGON COMPACTO aut. (i=3,923) (euro VI-C)	2143	A	163,04 (120)	7,8	204	S
Mercedes-Benz Sprinter 314 CDI MIXTO MEDIO BE man. (i=4,182) (euro VI)	2143	M	142,66 (105)	7,8	203	S
Mercedes-Benz Sprinter 314 CDI MIXTO LARGO T.E. BE man. (i=4,182) (euro VI)	2143	M	142,66 (105)	7,8	203	S
Mercedes-Benz Sprinter 314 CDI MIXTO EXTRALARGO T.E. aut. (i=4,182) (euro VI)	2143	A	142,66 (105)	7,8	203	S
Mercedes-Benz Sprinter 314 CDI CHASIS CABINA COMPACTO BE man. (i=4,182) (euro VI-C)	2143	M	142,66 (105)	7,8	203	S
Mercedes-Benz Sprinter 314 CDI CHASIS CABINA MEDIO BE man. (i=4,182) (euro VI-C)	2143	M	142,66 (105)	7,8	203	S
Mercedes-Benz Sprinter 314 CDI CHASIS DOB. CAB. COMPACTO BE man. (i=4,182) (euro VI-C)	2143	M	142,66 (105)	7,8	203	S
Mercedes-Benz Sprinter 314 CDI CHASIS DOB. CAB. MEDIO BE man. (i=4,182) (euro VI-C)	2143	M	142,66 (105)	7,8	203	S
Mercedes-Benz Sprinter 314 CDI MIXTO COMPACTO BE man. (i=4,182) (euro VI)	2143	M	142,66 (105)	7,8	203	S
Mercedes-Benz Sprinter 316 CDI FURGON MEDIO aut. (i=3,923) (euro VI-C)	2143	A	163,04 (120)	7,8	204	S
Mercedes-Benz Sprinter 314 CDI FURGON EXTRALARGO T.E. BE man. (i=4,182) (euro VI)	2143	M	142,66 (105)	7,8	203	S
Mercedes-Benz Sprinter 316 CDI MIXTO COMPACTO aut. (i=3,923) (euro VI-C)	2143	A	163,04 (120)	7,8	204	S
Mercedes-Benz Sprinter 214 CDI MIXTO COMPACTO aut. (i=3,923) (euro VI-C)	2143	A	142,66 (105)	7,8	204	S
Mercedes-Benz Sprinter 316 CDI FURGON LARGO T.E. aut. (i=3,923) (euro VI-C)	2143	A	163,04 (120)	7,8	204	S
Mercedes-Benz Sprinter 214 CDI MIXTO MEDIO aut. (i=3,923) (euro VI-C)	2143	A	142,66 (105)	7,8	204	S

Mercedes-Benz Sprinter 316 CDI FURGON EXTRALARGO T.E. aut. (i=3,923) (euro VI-C)	2143	A	163,04 (120)	7,8	204	S
Mercedes-Benz Sprinter 314 CDI FURGON COMPACTO aut. (i=4,182) (euro VI)	2143	A	142,66 (105)	7,8	203	S
Mercedes-Benz Sprinter 314 CDI FURGON MEDIO T.E. aut. (i=4,182) (euro VI)	2143	A	142,66 (105)	7,8	203	S
Mercedes-Benz Sprinter 314 CDI FURGON LARGO T.E. BE man. (i=4,182) (euro VI)	2143	M	142,66 (105)	7,8	203	S
Mercedes-Benz Sprinter 314 CDI CHASIS DOB. CAB. LARGO BE man. (i=4,182) (euro VI-C)	2143	M	142,66 (105)	7,8	203	S
Mercedes-Benz Sprinter 311 CDI FURGON MEDIO T.E. BE man. (euro VI)	2143	M	114,13 (84)	7,8	203	S



Marca  
Modelo  
y Versión

Cilindrada  
(cm³)  
Cambio (r)  
Potencia  
CV (kW)  
Consumo  
(l/100km)  
Emisión CO₂  
(g/km)  
Clasificación  
Por consumo

Marca  
Modelo  
y Versión

Cilindrada  
(cm³)  
Cambio (r)  
Potencia  
CV (kW)  
Consumo  
(l/100km)  
Emisión CO₂  
(g/km)  
Clasificación  
Por consumo

## Mercedes-Benz

Mercedes-Benz Sprinter Sprinter 311 CDI CHASIS CABINA LARGO BE aut. (i=4,364) (euro VI-C)	2143	M	114,13 (84)	7,8	204	S
Mercedes-Benz Sprinter Sprinter 214 CDI MIXTO COMPACTO BE man. (i=3,923) (euro 6)	2143	M	142,66 (105)	7,8	204	S
Mercedes-Benz Sprinter Sprinter 311 CDI CHASIS CABINA MEDIO BE aut. (i=4,364) (euro VI-C)	2143	A	114,13 (84)	7,8	204	S
Mercedes-Benz Sprinter Sprinter 311 CDI CHASIS CABINA COMPACTO BE aut. (i=4,364) (euro VI-C)	2143	A	114,13 (84)	7,8	204	S
Mercedes-Benz Sprinter Sprinter 214 CDI FURGON COMPACTO BE man. (i=3,923) (euro 6)	2143	M	142,66 (105)	7,8	204	S
Mercedes-Benz Sprinter Sprinter 311 CDI MIXTO LARGO T.E. BE man. (euro VI)	2143	M	114,13 (84)	7,8	203	S
Mercedes-Benz Sprinter Sprinter 311 CDI MIXTO MEDIO BE man. (euro VI)	2143	M	114,13 (84)	7,8	203	S
Mercedes-Benz Sprinter Sprinter 214 CDI CHASIS DOB. CAB. COMPACTO BE aut. (i=4,182) (euro 6)	2143	A	142,66 (105)	7,8	204	S
Mercedes-Benz Sprinter Sprinter 311 CDI MIXTO COMPACTO BE man. (euro VI)	2143	M	114,13 (84)	7,8	203	S
Mercedes-Benz Sprinter Sprinter 311 CDI FURGON COMPACTO BE man. (euro VI)	2143	M	114,13 (84)	7,8	203	S
Mercedes-Benz Sprinter Sprinter 311 CDI FURGON LARGO T.E. BE man. (euro VI)	2143	M	114,13 (84)	7,8	203	S
Mercedes-Benz Sprinter Sprinter 211 CDI FURGON MEDIO T.E. BE man. (i=4,182) (euro VI-C)	2143	M	114,13 (84)	7,8	203	S
Mercedes-Benz Sprinter Sprinter 211 CDI FURGON COMPACTO BE man. (i=4,182) (euro VI-C)	2143	M	114,13 (84)	7,8	203	S
Mercedes-Benz Sprinter Sprinter Sprinter 314 CDI tT FURGON MEDIO T.E. MAN (Euro 6c Clase III)	2143	M	142,66 (105)	7,8	204	S
Mercedes-Benz Sprinter Sprinter Sprinter 314 CDI tD FURGON COMPACTO MAN (Euro 6c Clase III)	2143	M	142,66 (105)	7,8	205	S
Mercedes-Benz Sprinter Sprinter Sprinter 314 CDI tT MIXTO LARGO T.E.MAN (Euro 6c Clase III)	2143	M	142,66 (105)	7,8	204	S
Mercedes-Benz Sprinter Sprinter Sprinter 211 CDI tD FURGON COMPACTO MAN (Euro 6c Clase III)	2143	M	114,13 (84)	7,8	205	S
Mercedes-Benz Sprinter Sprinter Sprinter 211 CDI tD FURGON MEDIO T.E. MAN (Euro 6c Clase III)	2143	M	114,13 (84)	7,8	205	S
Mercedes-Benz Sprinter Sprinter Sprinter 214 CDI tD FURGON COMPACTO MAN (Euro 6c Clase III)	2143	M	142,66 (105)	7,8	205	S
Mercedes-Benz Sprinter Sprinter Sprinter 214 CDI tD FURGON MEDIO T.E. MAN (Euro 6c Clase III)	2143	M	142,66 (105)	7,8	205	S
Mercedes-Benz Sprinter Sprinter Sprinter 314 CDI tT MIXTO EXTRALARGO T.E.MAN (Euro 6c Clase III)	2143	M	142,66 (105)	7,8	204	S
Mercedes-Benz Sprinter Sprinter Sprinter 311 CDI tD FURGON COMPACTO MAN (Euro 6c Clase III)	2143	M	114,13 (84)	7,8	205	S

Mercedes-Benz Sprinter Sprinter Sprinter 311 CDI tD FURGON MEDIO T.E. MAN (Euro 6c Clase III)	2143	M	114,13 (84)	7,8	205	S
Mercedes-Benz Sprinter Sprinter Sprinter 314 CDI tT MIXTO MEDIO T.E.MAN (Euro 6c Clase III)	2143	M	142,66 (105)	7,8	204	S
Mercedes-Benz Sprinter Sprinter Sprinter 314 CDI tD FURGON MEDIO T.E. MAN (Euro 6c Clase III)	2143	M	142,66 (105)	7,8	205	S
Mercedes-Benz Sprinter Sprinter Sprinter 316 CDI tT FURGON EXTRALARGO T.E. MAN (Euro 6c Clase III)	2143	M	163,04 (120)	7,8	204	S
Mercedes-Benz Sprinter Sprinter Sprinter 316 CDI tT FURGON LARGO T.E. MAN (Euro 6c Clase III)	2143	M	163,04 (120)	7,8	204	S
Mercedes-Benz Sprinter Sprinter Sprinter 314 CDI tT FURGON EXTRALARGO T.E. MAN (Euro 6c Clase III)	2143	M	142,66 (105)	7,8	204	S



Marca  
Modelo  
y Versión

Cilindrada  
(cm³)  
Cambio (r)  
Potencia  
CV (kW)

Consumo  
(l/100km)  
Emisión CO₂  
(g/km)  
Clasificación  
Por consumo

Marca  
Modelo  
y Versión

Cilindrada  
(cm³)  
Cambio (r)  
Potencia  
CV (kW)

Consumo  
(l/100km)  
Emisión CO₂  
(g/km)  
Clasificación  
Por consumo

## Mercedes-Benz

Mercedes-Benz Sprinter Sprinter 314 CDI tT FURGON LARGO T.E. MAN (Euro 6c Clase III)	2143	M	142,66 (105)	7,8	204	S
Mercedes-Benz Sprinter Sprinter 316 CDI tT FURGON MEDIO T.E. MAN (Euro 6c Clase III)	2143	M	163,04 (120)	7,8	204	S
Mercedes-Benz Sprinter Sprinter 316 CDI tT MIXTO LARGO T.E. MAN (Euro 6c Clase III)	2143	M	163,04 (120)	7,8	204	S
Mercedes-Benz Sprinter Sprinter 316 CDI tT MIXTO EXTRALARGO T.E. MAN (Euro 6c Clase III)	2143	M	163,04 (120)	7,8	204	S
Mercedes-Benz Sprinter Sprinter 316 CDI tT MIXTO MEDIO T.E. MAN (Euro 6c Clase III)	2143	M	163,04 (120)	7,8	204	S
Mercedes-Benz Sprinter Sprinter 314 CDI CHASIS CABINA LARGO BE man. (i=4,182) (euro 6)	2143	M	142,66 (105)	7,9	207	S
Mercedes-Benz Sprinter 314 CDI FURGON EXTRALARGO T.E. BE aut. (i=4,182) (euro 6)	2143	A	142,66 (105)	7,9	208	S
Mercedes-Benz Sprinter 314 CDI CHASIS CABINA MEDIO BE man. (i=4,182) (euro 6)	2143	M	142,66 (105)	7,9	207	S
Mercedes-Benz Sprinter 314 CDI CHASIS CABINA COMPACTO BE man. (i=4,182) (euro 6)	2143	M	142,66 (105)	7,9	207	S
Mercedes-Benz Sprinter 314 CDI MIXTO EXTRALARGO T.E. BE aut. (i=4,182) (euro 6)	2143	A	142,66 (105)	7,9	208	S
Mercedes-Benz Sprinter 314 CDI MIXTO LARGO T.E. BE aut. (i=4,182) (euro 6)	2143	A	142,66 (105)	7,9	208	S
Mercedes-Benz Sprinter 314 CDI FURGON LARGO T.E. BE aut. (i=4,182) (euro 6)	2143	A	142,66 (105)	7,9	208	S
Mercedes-Benz Sprinter 214 CDI MIXTO MEDIO BE man. (i=3,923) (euro 6)	2143	M	142,66 (105)	7,9	207	S
Mercedes-Benz Sprinter 314 CDI CHASIS DOB. CAB. COMPACTO man. (i=4,182) (euro 6)	2143	M	142,66 (105)	7,9	207	S
Mercedes-Benz Sprinter 316 CDI FURGON MEDIO BE man. (i=3,923) (euro 6)	2143	M	163,04 (120)	7,9	207	S
Mercedes-Benz Sprinter 316 CDI MIXTO MEDIO BE man. (i=3,923) (euro 6)	2143	M	163,04 (120)	7,9	207	S
Mercedes-Benz Sprinter 214 CDI FURGON MEDIO BE man. (i=3,923) (euro 6)	2143	M	142,66 (105)	7,9	207	S
Mercedes-Benz Sprinter Sprinter 316 CDI tT MIXTO EXTRALARGO T.E. AUT (Euro VI C)	2143	A	163,04 (120)	7,9	207	S
Mercedes-Benz Sprinter 216 CDI CHASIS DOB. CAB. COMPACTO BE man. (i=3,923) (euro 6)	2143	M	163,04 (120)	7,9	207	S
Mercedes-Benz Sprinter 216 CDI FURGON MEDIO BE man. (i=3,923) (euro 6)	2143	M	163,04 (120)	7,9	207	S
Mercedes-Benz Sprinter 216 CDI CHASIS DOB. CAB. MEDIO BE man. (i=3,923) (euro 6)	2143	M	163,04 (120)	7,9	207	S
Mercedes-Benz Sprinter 216 CDI MIXTO MEDIO BE man. (i=3,923) (euro 6)	2143	M	163,04 (120)	7,9	207	S

Mercedes-Benz Sprinter 314 CDI tT CHASIS DOBLE CABINA LARGO AUT. (i = 4,182) (Euro 6c Clase III)	2143	A	142,66 (105)	7,8	205	S
Mercedes-Benz Sprinter 316 CDI tT CHASIS CABINA MEDIO AUT. (i = 3,923) (Euro VI C)	2143	A	163,04 (120)	7,9	207	S
Mercedes-Benz Sprinter 314 CDI tT CHASIS DOBLE CABINA MEDIO AUT. (i = 4,182) (Euro 6c Clase III)	2143	A	142,66 (105)	7,8	205	S
Mercedes-Benz Sprinter Sprinter 314 CDI tT CHASIS DOB. CAB. COMPACTO AUT. (i = 4,182) (Euro 6c Clase III)	2143	A	142,66 (105)	7,8	205	S
Mercedes-Benz Sprinter Sprinter 316 CDI tT MIXTO LARGO T.E. AUT (Euro VI C)	2143	A	163,04 (120)	7,9	207	S
Mercedes-Benz Sprinter Sprinter 316 CDI tT MIXTO MEDIO T.E. AUT (Euro VI C)	2143	A	163,04 (120)	7,9	207	S



Marco  
Modelo  
y Versión

Cilindrada  
(cm<sup>3</sup>)  
Cambio (r)  
Potencia  
CV (kW)

Consumo  
(l/100km)  
Emisión CO<sub>2</sub>  
(g/km)  
Clasificación  
Por consumo

Marco  
Modelo  
y Versión

Cilindrada  
(cm<sup>3</sup>)  
Cambio (r)  
Potencia  
CV (kW)

Consumo  
(l/100km)  
Emisión CO<sub>2</sub>  
(g/km)  
Clasificación  
Por consumo

## Mercedes-Benz

Mercedes-Benz Sprinter 314 CDI tT CHASIS CABINA MEDIO AUT. (i = 4,182) (Euro 6c Clase III)	2143	A	142,66 (105)	7,8	205	S
Mercedes-Benz Sprinter 314 CDI tT CHASIS CABINA LARGO AUT. (i = 4,182) (Euro 6c Clase III)	2143	A	142,66 (105)	7,8	205	S
Mercedes-Benz Sprinter 316 CDI tT CHASIS CABINA LARGO AUT. (i = 3,923) (Euro VI C)	2143	A	163,04 (120)	7,9	207	S
Mercedes-Benz Sprinter 316 CDI tT CHASIS DOBLE CABINA MEDIO AUT. (i = 3,923) (Euro VI C)	2143	A	163,04 (120)	7,9	207	S
Mercedes-Benz Sprinter Sprinter 316 CDI tT CHASIS DOB. CAB. COMPACTO AUT. (i = 3,923) (Euro VI C)	2143	A	163,04 (120)	7,9	207	S
Mercedes-Benz Sprinter 316 CDI tT CHASIS DOBLE CABINA LARGO AUT. (i = 3,923) (Euro VI C)	2143	A	163,04 (120)	7,9	207	S
Mercedes-Benz Sprinter Sprinter 316 CDI tT FURGON EXTRALARGO T.E. AUT (Euro VI C)	2143	A	163,04 (120)	7,9	207	S
Mercedes-Benz Sprinter Sprinter 316 CDI tT FURGON MEDIO T.E. AUT (Euro VI C)	2143	A	163,04 (120)	7,9	207	S
Mercedes-Benz Sprinter Sprinter 316 CDI tT FURGON LARGO T.E. AUT (Euro VI C)	2143	A	163,04 (120)	7,9	207	S
Mercedes-Benz CLASE X X 250 d 4MATIC standard AUT.	2298	A	190,22 (140)	7,9	207	S
Mercedes-Benz CLASE X X 250 d 4MATIC susp. elev. AUT.	2298	A	190,22 (140)	7,9	209	S
Mercedes-Benz Sprinter Sprinter 314 CDI tT MIXTO EXTRALARGO T.E.AUT (Euro 6c Clase III)	2143	A	142,66 (105)	7,9	208	S
Mercedes-Benz Sprinter Sprinter 314 CDI tT FURGON MEDIO T.E. AUT (Euro 6c Clase III)	2143	A	142,66 (105)	7,9	208	S
Mercedes-Benz Sprinter Sprinter 314 CDI tT MIXTO MEDIO T.E. AUT (Euro 6c Clase III)	2143	A	142,66 (105)	7,9	208	S
Mercedes-Benz Sprinter Sprinter 314 CDI tT FURGON LARGO T.E. AUT (Euro 6c Clase III)	2143	A	142,66 (105)	7,9	208	S
Mercedes-Benz Sprinter Sprinter 314 CDI tT FURGON EXTRALARGO T.E. AUT (Euro 6c Clase III)	2143	A	142,66 (105)	7,9	208	S
Mercedes-Benz Sprinter Sprinter 314 CDI tT MIXTO LARGO T.E.AUT (Euro 6c Clase III)	2143	A	142,66 (105)	7,9	208	S
Mercedes-Benz Sprinter Sprinter 314 CDI tT FURGON MEDIO T.E. MAN (Euro VI C)	2143	M	142,66 (105)	8	210	S
Mercedes-Benz Sprinter Sprinter 314 CDI tT FURGON LARGO T.E. MAN (Euro VI C)	2143	M	142,66 (105)	8	210	S
Mercedes-Benz Sprinter Sprinter 314 CDI tT MIXTO LARGO T.E.MAN (Euro VI C)	2143	M	142,66 (105)	8	210	S
Mercedes-Benz Sprinter Sprinter 316 CDI tT FURGON LARGO T.E. MAN (Euro VI C)	2143	M	163,04 (120)	8	210	S
Mercedes-Benz Sprinter Sprinter 316 CDI tT FURGON MEDIO T.E. MAN (Euro VI C)	2143	M	163,04 (120)	8	210	S
Mercedes-Benz Sprinter Sprinter 314 CDI tT MIXTO EXTRALARGO T.E.MAN (Euro VI C)	2143	M	142,66 (105)	8	210	S

Mercedes-Benz Sprinter Sprinter 316 CDI tT FURGON EXTRALARGO T.E. MAN (Euro VI C)	2143	M	163,04 (120)	8	210	S
Mercedes-Benz Sprinter Sprinter 314 CDI tT MIXTO MEDIO T.E.MAN (Euro VI C)	2143	M	142,66 (105)	8	210	S
Mercedes-Benz Sprinter 316 CDI FURGON EXTRALARGO T.E. man. (i=3,923) (euro VI-C)	2143	M	163,04 (120)	8	209	S
Mercedes-Benz Sprinter 414 CDI FURGON MEDIO man. (i=4,727) (euro VI-C)	2143	M	142,66 (105)	8	209	S
Mercedes-Benz Sprinter 511 CDI MIXTO EXTRALARGO T.E. BE man. (i=4,727) (euro VI-C)	2143	M	114,13 (84)	8	209	S





Marca  
Modelo  
y Versión

Cilindrada  
(cm<sup>3</sup>)  
Cambio (r)  
Potencia  
CV (kW)

Consumo  
(l/100km)  
Emisión CO<sub>2</sub>  
(g/km)  
Clasificación  
Por consumo

Marca  
Modelo  
y Versión

Cilindrada  
(cm<sup>3</sup>)  
Cambio (r)  
Potencia  
CV (kW)

Consumo  
(l/100km)  
Emisión CO<sub>2</sub>  
(g/km)  
Clasificación  
Por consumo

## Mercedes-Benz

Mercedes-Benz Sprinter 514 CDI FURGON LARGO T.E. BE man. (i=4,727) (euro VI-C)	2143	M	142,66 (105)	8	209	S
Mercedes-Benz Sprinter 314 CDI CHASIS DOB. CAB. LARGO BE man. (i=4,182) (euro 6)	2143	M	142,66 (105)	8	209	S
Mercedes-Benz Sprinter 511 CDI FURGON EXTRALARGO T.E. BE man. (i=4,727) (euro VI-C)	2143	M	114,13 (84)	8	209	S
Mercedes-Benz Sprinter 511 CDI MIXTO LARGO T.E. BE man. (i=4,727) (euro VI-C)	2143	M	114,13 (84)	8	209	S
Mercedes-Benz Sprinter 316 CDI MIXTO COMPACTO man. (i=3,923) (euro VI-C)	2143	M	163,04 (120)	8	209	S
Mercedes-Benz Sprinter 414 CDI MIXTO EXTRALARGO T.E man. (i=4,727) (euro VI-C)	2143	M	142,66 (105)	8	209	S
Mercedes-Benz Sprinter 316 CDI MIXTO MEDIO man. (i=3,923) (euro VI-C)	2143	M	163,04 (120)	8	209	S
Mercedes-Benz Sprinter 414 CDI MIXTO LARGO T.E. man. (i=4,727) (euro VI-C)	2143	M	142,66 (105)	8	209	S
Mercedes-Benz Sprinter 414 CDI MIXTO MEDIO man. (i=4,727) (euro VI-C)	2143	M	142,66 (105)	8	209	S
Mercedes-Benz Sprinter 511 CDI MIXTO MEDIO BE man. (i=4,727) (euro VI-C)	2143	M	114,13 (84)	8	209	S
Mercedes-Benz Sprinter 514 CDI FURGON MEDIO BE man. (i=4,727) (euro VI-C)	2143	M	142,66 (105)	8	209	S
Mercedes-Benz Sprinter 511 CDI CHASIS CABINA MEDIO BE man. (i=4,727) (euro VI-C)	2143	M	114,13 (84)	8	209	S
Mercedes-Benz Sprinter 514 CDI FURGON EXTRALARGO T.E BE man. (i=4,727) (euro VI-C)	2143	M	142,66 (105)	8	209	S
Mercedes-Benz Sprinter 514 CDI CHASIS DOB. CAB. MEDIO BE man. (i=4,727) (euro VI-C)	2143	M	142,66 (105)	8	209	S
Mercedes-Benz Sprinter 414 CDI FURGON LARGO T.E. man. (i=4,727) (euro VI-C)	2143	M	142,66 (105)	8	209	S
Mercedes-Benz Sprinter 514 CDI CHASIS DOB. CAB. LARGO BE man. (i=4,727) (euro VI-C)	2143	M	142,66 (105)	8	209	S
Mercedes-Benz Sprinter 214 CDI FURGON COMPACTO man. (i=3,923) (euro VI-C)	2143	M	142,66 (105)	8	209	S
Mercedes-Benz Sprinter 214 CDI FURGON COMPACTO aut. (i=3,923) (euro 6)	2143	A	142,66 (105)	8	211	S
Mercedes-Benz Sprinter 214 CDI FURGON MEDIO T.E. man. (i=3,923) (euro VI-C)	2143	M	142,66 (105)	8	209	S
Mercedes-Benz Sprinter 316 CDI MIXTO COMPACTO aut. (i=3,923) (euro 6)	2143	A	163,04 (120)	8	211	S
Mercedes-Benz Sprinter 214 CDI MIXTO COMPACTO man. (i=3,923) (euro VI-C)	2143	M	142,66 (105)	8	209	S
Mercedes-Benz Sprinter 214 CDI MIXTO MEDIO man. (i=3,923) (euro VI-C)	2143	M	142,66 (105)	8	209	S

Mercedes-Benz Sprinter 316 CDI FURGON LARGO T.E. BE man. (i=3,923) (euro 6)	2143	M	163,04 (120)	8	209	S
Mercedes-Benz Sprinter 514 CDI CHASIS CABINA LARGO BE man. (i=4,727) (euro VI-C)	2143	M	142,66 (105)	8	209	S
Mercedes-Benz Sprinter 514 CDI CHASIS CABINA MEDIO BE man. (i=4,727) (euro VI-C)	2143	M	142,66 (105)	8	209	S
Mercedes-Benz Sprinter 316 CDI FURGON LARGO T.E. man. (i=3,923) (euro VI-C)	2143	M	163,04 (120)	8	209	S
Mercedes-Benz Sprinter 511 CDI CHASIS CABINA LARGO BE man. (i=4,727) (euro VI-C)	2143	M	114,13 (84)	8	209	S
Mercedes-Benz Sprinter 514 CDI MIXTO MEDIO BE man. (i=4,727) (euro VI-C)	2143	M	142,66 (105)	8	209	S



Marca  
Modelo  
y Versión

Cilindrada  
(cm³)  
Cambio (r)  
Potencia  
CV (kW)

Consumo  
(l/100km)  
Emisión CO₂  
(g/km)  
Clasificación  
Por consumo

Marca  
Modelo  
y Versión

Cilindrada  
(cm³)  
Cambio (r)  
Potencia  
CV (kW)

Consumo  
(l/100km)  
Emisión CO₂  
(g/km)  
Clasificación  
Por consumo

## Mercedes-Benz

Mercedes-Benz Sprinter 511 CDI CHASIS DOB. CAB. MEDIO BE man. (i=4,727) (euro VI-C)	2143	M	114,13 (84)	8	209	S
Mercedes-Benz Sprinter 316 CDI FURGON MEDIO man. (i=3,923) (euro VI-C)	2143	M	163,04 (120)	8	209	S
Mercedes-Benz Sprinter 514 CDI MIXTO LARGO T.E. BE man. (i=4,727) (euro VI-C)	2143	M	142,66 (105)	8	209	S
Mercedes-Benz Sprinter 511 CDI CHASIS DOB. CAB. LARGO BE man. (i=4,727) (euro VI-C)	2143	M	114,13 (84)	8	209	S
Mercedes-Benz Sprinter 316 CDI FURGON COMPACTO man. (i=3,923) (euro VI-C)	2143	M	163,04 (120)	8	209	S
Mercedes-Benz Sprinter 316 CDI FURGON EXTRALARGO T.E. BE man. (i=3,923) (euro 6)	2143	M	163,04 (120)	8	209	S
Mercedes-Benz Sprinter 316 CDI FURGON COMPACTO aut. (i=3,923) (euro 6)	2143	A	163,04 (120)	8	211	S
Mercedes-Benz Sprinter 511 CDI FURGON LARGO T.E. BE man. (i=4,727) (euro VI-C)	2143	M	114,13 (84)	8	209	S
Mercedes-Benz Sprinter 316 CDI MIXTO EXTRALARGO T.E. man. (i=3,923) (euro VI-C)	2143	M	163,04 (120)	8	209	S
Mercedes-Benz Sprinter 416 CDI MIXTO MEDIO man. (i=4,727) (euro VI-A)	2143	M	163,04 (120)	8	209	S
Mercedes-Benz Sprinter 416 CDI MIXTO LARGO T.E. man. (i=4,727) (euro VI-A)	2143	M	163,04 (120)	8	209	S
Mercedes-Benz Sprinter 416 CDI MIXTO EXTRALARGO T.E. man. (i=4,727) (euro VI-A)	2143	M	163,04 (120)	8	209	S
Mercedes-Benz Sprinter 214 CDI MIXTO COMPACTO aut. (i=3,923) (euro 6)	2143	A	142,66 (105)	8	211	S
Mercedes-Benz Sprinter 416 CDI FURGON LARGO T.E. man. (i=4,727) (euro VI-A)	2143	M	163,04 (120)	8	209	S
Mercedes-Benz Sprinter 511 CDI FURGON MEDIO BE man. (i=4,727) (euro VI-C)	2143	M	114,13 (84)	8	209	S
Mercedes-Benz Sprinter 416 CDI FURGON EXTRALARGO T.E. man. (i=4,727) (euro VI-A)	2143	M	163,04 (120)	8	209	S
Mercedes-Benz Sprinter 416 CDI FURGON MEDIO man. (i=4,727) (euro VI-A)	2143	M	163,04 (120)	8	209	S
Mercedes-Benz Sprinter 514 CDI MIXTO EXTRALARGO T.E. BE man. (i=4,727) (euro VI-C)	2143	M	142,66 (105)	8	209	S
Mercedes-Benz Sprinter 414 CDI FURGON EXTRALARGO T.E. man. (i=4,727) (euro VI-C)	2143	M	142,66 (105)	8	209	S
Mercedes-Benz Sprinter 316 CDI MIXTO LARGO T.E. man. (i=3,923) (euro VI-C)	2143	M	163,04 (120)	8	209	S
Mercedes-Benz Sprinter 314 CDI CHASIS DOB. CAB. MEDIO BE man. (i=4,182) (euro 6)	2143	M	142,66 (105)	8	209	S
Mercedes-Benz Sprinter Sprinter 316 CDI tT MIXTO EXTRALARGO T.E. MAN (Euro VI C)	2143	M	163,04 (120)	8	210	S

Mercedes-Benz Sprinter Sprinter 314 CDI tT FURGON EXTRALARGO T.E. MAN (Euro VI C)	2143	M	142,66 (105)	8	210	S
Mercedes-Benz Sprinter 414 CDI CHASIS CABINA LARGO man.(i=4,727) (euro VI-C)	2143	M	142,66 (105)	8	209	S
Mercedes-Benz Sprinter 414 CDI CHASIS DOB. CAB. LARGO man.(i=4,727) (euro VI-C)	2143	M	142,66 (105)	8	209	S
Mercedes-Benz Sprinter 414 CDI CHASIS DOB. CAB. MEDIO man.(i=4,727) (euro VI-C)	2143	M	142,66 (105)	8	209	S
Mercedes-Benz Sprinter 414 CDI CHASIS CABINA MEDIO man.(i=4,727) (euro VI-C)	2143	M	142,66 (105)	8	209	S
Mercedes-Benz Sprinter 216 CDI CHASIS DOB. CAB. COMPACTO aut. (i=3,923) (euro 6)	2143	A	163,04 (120)	8	211	S



Marca  
Modelo  
y Versión

Cilindrada  
(cm<sup>3</sup>)  
Cambio (r)  
Potencia  
CV (kW)  
Consumo  
(l/100km)  
Emisión CO<sub>2</sub>  
(g/km)  
Clasificación  
Por consumo

Marca  
Modelo  
y Versión

Cilindrada  
(cm<sup>3</sup>)  
Cambio (r)  
Potencia  
CV (kW)  
Consumo  
(l/100km)  
Emisión CO<sub>2</sub>  
(g/km)  
Clasificación  
Por consumo

## Mercedes-Benz

Mercedes-Benz Sprinter 216 CDI CHASIS DOB. CAB. MEDIO aut. (i=3,923) (euro 6)	2143	A	163,04 (120)	8	211	S
Mercedes-Benz Sprinter 510 CDI CHASIS CABINA LARGO BE man. (i=4,727) (euro VI-A)	2143	M	95,11 (70)	8	209	S
Mercedes-Benz Sprinter 316 CDI CHASIS CABINA COMPACTO man. (i=3,923) (euro 6)	2143	M	163,04 (120)	8	209	S
Mercedes-Benz Sprinter 316 CDI CHASIS CABINA MEDIO man. (i=3,923) (euro 6)	2143	M	163,04 (120)	8	209	S
Mercedes-Benz Sprinter 510 CDI CHASIS DOB. CAB. LARGO BE man. (i=4,727) (euro VI-A)	2143	M	95,11 (70)	8	209	S
Mercedes-Benz Sprinter 216 CDI CHASIS CABINA MEDIO aut. (i=3,923) (euro 6)	2143	A	163,04 (120)	8	211	S
Mercedes-Benz Sprinter 510 CDI CHASIS DOB. CAB. MEDIO BE man. (i=4,727) (euro VI-A)	2143	M	95,11 (70)	8	209	S
Mercedes-Benz Sprinter 510 CDI CHASIS CABINA MEDIO BE man. (i=4,727) (euro VI-A)	2143	M	95,11 (70)	8	209	S
Mercedes-Benz Sprinter 316 CDI CHASIS DOB. CAB. COMPACTO man. (i=3,923) (euro 6)	2143	M	163,04 (120)	8	209	S
Mercedes-Benz Sprinter 316 CDI CHASIS DOB. CAB. MEDIO man. (i=3,923) (euro 6)	2143	M	163,04 (120)	8	209	S
Mercedes-Benz Sprinter 216 CDI MIXTO MEDIO man. (i=3,923) (euro VI-C)	2143	M	163,04 (120)	8	209	S
Mercedes-Benz Sprinter 216 CDI MIXTO COMPACTO man. (i=3,923) (euro VI-C)	2143	M	163,04 (120)	8	209	S
Mercedes-Benz Sprinter 216 CDI FURGON COMPACTO aut. (i=3,923) (euro 6)	2143	A	163,04 (120)	8	211	S
Mercedes-Benz Sprinter 216 CDI FURGON COMPACTO man. (i=3,923) (euro VI-C)	2143	M	163,04 (120)	8	209	S
Mercedes-Benz Sprinter 216 CDI FURGON MEDIO T.E. man. (i=3,923) (euro VI-C)	2143	M	163,04 (120)	8	209	S
Mercedes-Benz Sprinter 216 CDI CHASIS CABINA COMPACTO aut. (i=3,923) (euro 6)	2143	A	163,04 (120)	8	211	S
Mercedes-Benz Sprinter 216 CDI MIXTO COMPACTO aut. (i=3,923) (euro 6)	2143	A	163,04 (120)	8	211	S
Mercedes-Benz Sprinter 316 CDI tT CHASIS DOBLE CABINA MEDIO MAN. (i = 3,923) (Euro VI C)	2143	M	163,04 (120)	8	210	S
Mercedes-Benz Sprinter 314 CDI tT CHASIS DOBLE CABINA LARGO MAN. (i = 4,182) (Euro VI C)	2143	M	142,66 (105)	8	210	S
Mercedes-Benz Sprinter 314 CDI tT CHASIS DOBLE CABINA MEDIO MAN. (i = 4,182) (Euro VI C)	2143	M	142,66 (105)	8	210	S
Mercedes-Benz Sprinter 316 CDI tT CHASIS CABINA MEDIO MAN. (i = 3,923) (Euro VI C)	2143	M	163,04 (120)	8	210	S
Mercedes-Benz Sprinter Sprinter 316 CDI tT CHASIS DOB. CAB. COMPACTO MAN. (i = 3,923) (Euro VI C)	2143	M	163,04 (120)	8	210	S

Mercedes-Benz Sprinter 316 CDI tT CHASIS DOBLE CABINA LARGO MAN. (i = 3,923) (Euro VI C)	2143	M	163,04 (120)	8	210	S
Mercedes-Benz Sprinter 314 CDI tT CHASIS CABINA MEDIO MAN. (i = 4,182) (Euro VI C)	2143	M	142,66 (105)	8	210	S
Mercedes-Benz Sprinter 314 CDI tT CHASIS CABINA LARGO MAN. (i = 4,182) (Euro VI C)	2143	M	142,66 (105)	8	210	S
Mercedes-Benz Sprinter Sprinter 314 CDI tT CHASIS DOB. CAB. COMPACTO MAN. (i = 4,182) (Euro VI C)	2143	M	142,66 (105)	8	210	S
Mercedes-Benz Sprinter Sprinter 316 CDI tT MIXTO MEDIO T.E. MAN (Euro VI C)	2143	M	163,04 (120)	8	210	S
Mercedes-Benz Sprinter Sprinter 316 CDI tT MIXTO LARGO T.E. MAN (Euro VI C)	2143	M	163,04 (120)	8	210	S



Marca  
Modelo  
y Versión

Cilindrada  
(cm³)  
Cambio (r)  
Potencia  
CV (kW)

Consumo  
(l/100km)  
Emisión CO₂  
(g/km)  
Clasificación  
Por consumo

Marca  
Modelo  
y Versión

Cilindrada  
(cm³)  
Cambio (r)  
Potencia  
CV (kW)

Consumo  
(l/100km)  
Emisión CO₂  
(g/km)  
Clasificación  
Por consumo

## Mercedes-Benz

Mercedes-Benz Sprinter 316 CDI tT CHASIS CABINA LARGO MAN. (i = 3,923) (Euro VI C)	2143	M	163,04 (120)	8	210	S
Mercedes-Benz Sprinter Sprinter 211 CDI tD CHASIS CABINA COMPACTO AUT (Euro 6c Clase III)	2143	A	114,13 (84)	8	210	S
Mercedes-Benz Sprinter Sprinter 211 CDI tD CHASIS CABINA MEDIO AUT (Euro 6c Clase III)	2143	A	114,13 (84)	8	210	S
Mercedes-Benz Sprinter Sprinter 314 CDI tD CHASIS CABINA COMPACTO AUT (Euro 6c Clase III)	2143	A	142,66 (105)	8	210	S
Mercedes-Benz Sprinter Sprinter 214 CDI tD CHASIS CABINA COMPACTO AUT (Euro 6c Clase III)	2143	A	142,66 (105)	8	210	S
Mercedes-Benz Sprinter Sprinter 214 CDI tD CHASIS CABINA MEDIO AUT (Euro 6c Clase III)	2143	A	142,66 (105)	8	210	S
Mercedes-Benz Sprinter Sprinter 311 CDI tD CHASIS CABINA MEDIO AUT (Euro 6c Clase III)	2143	A	114,13 (84)	8	210	S
Mercedes-Benz Sprinter Sprinter 311 CDI tD CHASIS CABINA COMPACTO AUT (Euro 6c Clase III)	2143	A	114,13 (84)	8	210	S
Mercedes-Benz Sprinter Sprinter 314 CDI tD CHASIS CABINA MEDIO AUT (Euro 6c Clase III)	2143	A	142,66 (105)	8	210	S
Mercedes-Benz Sprinter Sprinter 314 CDI tT FURGON EXTRALARGO T.E. AUT (Euro VI C)	2143	A	142,66 (105)	8,1	213	S
Mercedes-Benz Sprinter 311 CDI CHASIS CABINA LARGO aut. (i=4,364) (euro 6)	2143	M	114,13 (84)	8,1	213	S
Mercedes-Benz Sprinter 211 CDI FURGON COMPACTO BE man. (i=4,182) (euro 6)	2143	M	114,13 (84)	8,1	213	S
Mercedes-Benz Sprinter 311 CDI FURGON COMPACTO BE man. (i=4,182) (euro 6)	2143	M	114,13 (84)	8,1	213	S
Mercedes-Benz Sprinter 311 CDI CHASIS CABINA COMPACTO aut. (i=4,364) (euro 6)	2143	A	114,13 (84)	8,1	213	S
Mercedes-Benz Sprinter 211 CDI MIXTO COMPACTO BE man. (i=4,182) (euro 6)	2143	M	114,13 (84)	8,1	213	S
Mercedes-Benz Sprinter 311 CDI CHASIS CABINA MEDIO aut. (i=4,364) (euro 6)	2143	A	114,13 (84)	8,1	213	S
Mercedes-Benz Sprinter 311 CDI MIXTO COMPACTO BE man. (i=4,182) (euro 6)	2143	M	114,13 (84)	8,1	213	S
Mercedes-Benz Sprinter Sprinter 314 CDI tT FURGON MEDIO T.E. AUT (Euro VI C)	2143	A	142,66 (105)	8,1	213	S
Mercedes-Benz Sprinter Sprinter 314 CDI tT MIXTO LARGO T.E.AUT(Euro VI C)	2143	A	142,66 (105)	8,1	213	S
Mercedes-Benz Sprinter Sprinter 314 CDI tT MIXTO MEDIO T.E. AUT (Euro VI C)	2143	A	142,66 (105)	8,1	213	S
Mercedes-Benz Sprinter Sprinter 314 CDI tT MIXTO EXTRALARGO T.E.AUT (Euro VI C)	2143	A	142,66 (105)	8,1	213	S
Mercedes-Benz Sprinter Sprinter 314 CDI tT FURGON LARGO T.E. AUT (Euro VI C)	2143	A	142,66 (105)	8,1	213	S

Mercedes-Benz Sprinter 314 CDI MIXTO LARGO T.E. aut. (i=4,182) (euro VI)	2143	A	142,66 (105)	8,1	212	S
Mercedes-Benz Sprinter 311 CDI CHASIS CABINA LARGO BE man. (i=4,364) (euro VI-C)	2143	M	114,13 (84)	8,1	210	S
Mercedes-Benz Sprinter 314 CDI MIXTO COMPACTO aut. (i=4,182) (euro VI)	2143	A	142,66 (105)	8,1	212	S
Mercedes-Benz Sprinter 214 CDI CHASIS CABINA MEDIO BE man. (i=4,182) (euro 6)	2143	M	142,66 (105)	8,1	213	S
Mercedes-Benz Sprinter 314 CDI MIXTO COMPACTO BE man. (i=4,182) (euro 6)	2143	M	142,66 (105)	8,1	213	S
Mercedes-Benz Sprinter 314 CDI MIXTO MEDIO aut. (i=4,182) (euro VI)	2143	A	142,66 (105)	8,1	212	S



Marco  
Modelo  
y Versión

Cilindrada  
(cm<sup>3</sup>)  
Cambio (r)  
Potencia  
CV (kW)

Consumo  
(l/100km)  
Emisión CO<sub>2</sub>  
(g/km)  
Clasificación  
Por consumo

Marco  
Modelo  
y Versión

Cilindrada  
(cm<sup>3</sup>)  
Cambio (r)  
Potencia  
CV (kW)

Consumo  
(l/100km)  
Emisión CO<sub>2</sub>  
(g/km)  
Clasificación  
Por consumo

## Mercedes-Benz

Mercedes-Benz Sprinter 211 CDI FURGON COMPACTO aut. (i=4,182) (euro VI-C)	2143	A	114,13 (84)	8,1	212	S
Mercedes-Benz Sprinter 316 CDI MIXTO MEDIO aut. (i=3,923) (euro 6)	2143	A	163,04 (120)	8,1	213	S
Mercedes-Benz Sprinter 314 CDI FURGON COMPACTO BE aut. (i=4,182) (euro VI)	2143	A	142,66 (105)	8,1	212	S
Mercedes-Benz Sprinter 311 CDI CHASIS CABINA MEDIO BE man. (i=4,364) (euro VI-C)	2143	M	114,13 (84)	8,1	210	S
Mercedes-Benz Sprinter 314 CDI FURGON COMPACTO BE man. (i=4,182) (euro 6)	2143	M	142,66 (105)	8,1	213	S
Mercedes-Benz Sprinter 311 CDI CHASIS CABINA COMPACTO BE man. (i=4,364) (euro VI-C)	2143	M	114,13 (84)	8,1	210	S
Mercedes-Benz Sprinter 211 CDI FURGON MEDIO T.E. aut. (i=4,182) (euro VI-C)	2143	A	114,13 (84)	8,1	212	S
Mercedes-Benz Sprinter 314 CDI FURGON MEDIO T.E. BE aut. (i=4,182) (euro VI)	2143	A	142,66 (105)	8,1	212	S
Mercedes-Benz Sprinter 311 CDI MIXTO LARGO T.E. aut. (euro VI)	2143	A	114,13 (84)	8,1	212	S
Mercedes-Benz Sprinter 314 CDI FURGON LARGO T.E. aut. (i=4,182) (euro VI)	2143	A	142,66 (105)	8,1	212	S
Mercedes-Benz Sprinter 214 CDI CHASIS CABINA COMPACTO BE man. (i=4,182) (euro 6)	2143	M	142,66 (105)	8,1	213	S
Mercedes-Benz Sprinter 314 CDI FURGON EXTRALARGO T.E. aut. (i=4,182) (euro VI)	2143	A	142,66 (105)	8,1	212	S
Mercedes-Benz Sprinter 311 CDI MIXTO MEDIO aut. (euro VI)	2143	A	114,13 (84)	8,1	212	S
Mercedes-Benz Sprinter 316 CDI FURGON MEDIO aut. (i=3,923) (euro 6)	2143	A	163,04 (120)	8,1	213	S
Mercedes-Benz Sprinter 214 CDI FURGON MEDIO aut. (i=3,923) (euro 6)	2143	A	142,66 (105)	8,1	213	S
Mercedes-Benz Sprinter 314 CDI CHASIS CABINA COMPACTO aut. (i=4,182) (euro 6)	2143	A	142,66 (105)	8,1	213	S
Mercedes-Benz Sprinter 311 CDI FURGON COMPACTO aut. (euro VI)	2143	A	114,13 (84)	8,1	212	S
Mercedes-Benz Sprinter 314 CDI CHASIS CABINA MEDIO aut. (i=4,182) (euro 6)	2143	A	142,66 (105)	8,1	213	S
Mercedes-Benz Sprinter 311 CDI FURGON MEDIO T.E. aut. (euro VI)	2143	A	114,13 (84)	8,1	212	S
Mercedes-Benz Sprinter 314 CDI CHASIS CABINA LARGO aut. (i=4,182) (euro 6)	2143	M	142,66 (105)	8,1	213	S
Mercedes-Benz Sprinter 314 CDI CHASIS DOB. CAB. COMPACTO BE aut. (i=4,182) (euro VI-C)	2143	A	142,66 (105)	8,1	212	S
Mercedes-Benz Sprinter 314 CDI CHASIS CABINA LARGO BE aut. (i=4,182) (euro VI-C)	2143	M	142,66 (105)	8,1	212	S
Mercedes-Benz Sprinter 314 CDI CHASIS DOB. CAB. COMPACTO aut. (i=4,182) (euro 6)	2143	A	142,66 (105)	8,1	213	S

Mercedes-Benz Sprinter 314 CDI CHASIS DOB. CAB. LARGO BE aut. (euro VI-C)	2143	A	142,66 (105)	8,1	212	S
Mercedes-Benz Sprinter 314 CDI CHASIS DOB. CAB. MEDIO BE aut. (i=4,182) (euro VI-C)	2143	A	142,66 (105)	8,1	212	S
Mercedes-Benz Sprinter 314 CDI CHASIS CABINA MEDIO BE aut. (i=4,182) (euro VI-C)	2143	A	142,66 (105)	8,1	212	S
Mercedes-Benz Sprinter 314 CDI CHASIS CABINA COMPACTO BE aut. (i=4,182) (euro VI-C)	2143	A	142,66 (105)	8,1	212	S
Mercedes-Benz Sprinter 311 CDI FURGON LARGO T.E. aut. (euro VI)	2143	A	114,13 (84)	8,1	212	S



Marca  
Modelo  
y Versión

Cilindrada  
(cm<sup>3</sup>)  
Cambio (r)  
Potencia  
CV (kW)  
Consumo  
(l/100km)  
Emisión CO<sub>2</sub>  
(g/km)  
Clasificación  
Por consumo

Marca  
Modelo  
y Versión

Cilindrada  
(cm<sup>3</sup>)  
Cambio (r)  
Potencia  
CV (kW)  
Consumo  
(l/100km)  
Emisión CO<sub>2</sub>  
(g/km)  
Clasificación  
Por consumo

## Mercedes-Benz

Mercedes-Benz Sprinter 311 CDI MIXTO COMPACTO aut. (euro VI)	2143	A	114,13 (84)	8,1	212	S
Mercedes-Benz Sprinter 314 CDI MIXTO EXTRALARGO T.E. BE aut. (i=4,182) (euro VI)	2143	A	142,66 (105)	8,1	212	S
Mercedes-Benz Sprinter 214 CDI MIXTO MEDIO aut. (i=3,923) (euro 6)	2143	A	142,66 (105)	8,1	213	S
Mercedes-Benz Sprinter 314 CDI tT CHASIS CABINA MEDIO AUT. (i = 4,182) (Euro VI C)	2143	A	142,66 (105)	8,1	213	S
Mercedes-Benz Sprinter 311 CDI tT CHASIS CABINA MEDIO AUT. (i = 4,182) (Euro 6c Clase III)	2143	A	114,13 (84)	8	209	S
Mercedes-Benz Sprinter 314 CDI tT CHASIS DOBLE CABINA LARGO AUT. (i = 4,182) (Euro VI C)	2143	A	142,66 (105)	8,1	213	S
Mercedes-Benz Sprinter 314 CDI tT CHASIS DOBLE CABINA MEDIO AUT. (i = 4,182) (Euro VI C)	2143	A	142,66 (105)	8,1	213	S
Mercedes-Benz Sprinter Sprinter 314 CDI tT CHASIS DOB. CAB. COMPACTO AUT. (i = 4,182) (Euro VI C)	2143	A	142,66 (105)	8,1	213	S
Mercedes-Benz Sprinter 314 CDI tT CHASIS CABINA LARGO AUT. (i = 4,182) (Euro VI C)	2143	A	142,66 (105)	8,1	213	S
Mercedes-Benz Sprinter 311 CDI tT CHASIS CABINA LARGO AUT. (i = 4,182) (Euro 6c Clase III)	2143	A	114,13 (84)	8	209	S
Mercedes-Benz Sprinter 216 CDI FURGON MEDIO aut. (i=3,923) (euro 6)	2143	A	163,04 (120)	8,1	213	S
Mercedes-Benz Sprinter 216 CDI MIXTO MEDIO aut. (i=3,923) (euro 6)	2143	A	163,04 (120)	8,1	213	S
Mercedes-Benz Sprinter Sprinter 311 CDI tT MIXTO LARGO T.E. AUT (Euro 6c Clase III)	2143	A	114,13 (84)	8,1	212	S
Mercedes-Benz Sprinter Sprinter 211 CDI tD FURGON MEDIO T.E. AUT. (Euro 6c Clase III)	2143	A	114,13 (84)	8,1	213	S
Mercedes-Benz Sprinter Sprinter 311 CDI tD FURGON COMPACTO AUT (Euro 6c Clase III)	2143	A	114,13 (84)	8,1	213	S
Mercedes-Benz Sprinter Sprinter 311 CDI tD FURGON MEDIO T.E. AUT (Euro 6c Clase III)	2143	A	114,13 (84)	8,1	213	S
Mercedes-Benz Sprinter Sprinter 314 CDI tD FURGON MEDIO T.E. AUT (Euro 6c Clase III)	2143	A	142,66 (105)	8,1	213	S
Mercedes-Benz Sprinter Sprinter 311 CDI tT FURGON MEDIO T.E. AUT. (Euro 6c Clase III)	2143	A	114,13 (84)	8,1	212	S
Mercedes-Benz Sprinter Sprinter 311 CDI tT FURGON LARGO T.E. AUT. (Euro 6c Clase III)	2143	A	114,13 (84)	8,1	212	S
Mercedes-Benz Sprinter Sprinter 214 CDI tD FURGON COMPACTO AUT (Euro 6c Clase III)	2143	A	142,66 (105)	8,1	213	S
Mercedes-Benz Sprinter Sprinter 214 CDI tD FURGON MEDIO T.E. AUT (Euro 6c Clase III)	2143	A	142,66 (105)	8,1	213	S
Mercedes-Benz Sprinter Sprinter 211 CDI tD FURGON COMPACTO AUT. (Euro 6c Clase III)	2143	A	114,13 (84)	8,1	213	S

Mercedes-Benz Sprinter Sprinter 311 CDI tT MIXTO MEDIO T.E. AUT (Euro 6c Clase III)	2143	A	114,13 (84)	8,1	212	S
Mercedes-Benz Sprinter Sprinter 314 CDI tD FURGON COMPACTO AUT (Euro 6c Clase III)	2143	A	142,66 (105)	8,1	213	S
Mercedes-Benz Sprinter 311 CDI tT CHASIS CABINA MEDIO MAN. (i = 4,182) (Euro 6c Clase III)	2143	M	114,13 (84)	8	211	S
Mercedes-Benz Sprinter 311 CDI tT CHASIS CABINA LARGO MAN. (i = 4,182) (Euro 6c Clase III)	2143	M	114,13 (84)	8	211	S
Mercedes-Benz Sprinter 314 CDI FURGON LARGO T.E. man. (i=4,182) (euro VI)	2143	M	142,66 (105)	8,2	216	S
Mercedes-Benz Sprinter 314 CDI CHASIS CABINA COMPACTO man. (i=4,182) (euro VI-C)	2143	M	142,66 (105)	8,2	213	S



Marca  
Modelo  
y Versión

Cilindrada  
(cm<sup>3</sup>)  
Cambio (r)  
Potencia  
CV (kW)  
Consumo  
(l/100km)  
Emisión CO<sub>2</sub>  
(g/km)  
Clasificación  
Por consumo

Marca  
Modelo  
y Versión

Cilindrada  
(cm<sup>3</sup>)  
Cambio (r)  
Potencia  
CV (kW)  
Consumo  
(l/100km)  
Emisión CO<sub>2</sub>  
(g/km)  
Clasificación  
Por consumo

## Mercedes-Benz

Mercedes-Benz Sprinter 311 CDI MIXTO MEDIO man. (euro VI)	2143	M	114,13 (84)	8,2	213	S
Mercedes-Benz Sprinter 314 CDI FURGON MEDIO T.E. BE man. (i=4,182) (euro VI)	2143	M	142,66 (105)	8,2	216	S
Mercedes-Benz Sprinter 314 CDI MIXTO LARGO T.E. man. (i=4,182) (euro VI)	2143	M	142,66 (105)	8,2	216	S
Mercedes-Benz Sprinter 311 CDI MIXTO COMPACTO man. (euro VI)	2143	M	114,13 (84)	8,2	213	S
Mercedes-Benz Sprinter 314 CDI MIXTO EXTRALARGO T.E. BE man. (i=4,182) (euro VI)	2143	M	142,66 (105)	8,2	216	S
Mercedes-Benz Sprinter 314 CDI CHASIS DOB. CAB. LARGO man. (i=4,182) (euro VI-C)	2143	M	142,66 (105)	8,2	213	S
Mercedes-Benz Sprinter 316 CDI FURGON COMPACTO man. (i=3,923) (euro 6)	2143	M	163,04 (120)	8,2	214	S
Mercedes-Benz Sprinter 311 CDI MIXTO LARGO T.E. man. (euro VI)	2143	M	114,13 (84)	8,2	213	S
Mercedes-Benz Sprinter 214 CDI CHASIS DOB. CAB. COMPACTO BE man. (i=4,182) (euro 6)	2143	M	142,66 (105)	8,2	214	S
Mercedes-Benz Sprinter 314 CDI CHASIS CABINA MEDIO man. (i=4,182) (euro VI-C)	2143	M	142,66 (105)	8,2	213	S
Mercedes-Benz Sprinter 314 CDI CHASIS CABINA LARGO man. (i=4,182) (euro VI-C)	2143	M	142,66 (105)	8,2	213	S
Mercedes-Benz Sprinter 214 CDI CHASIS DOB. CAB. MEDIO BE man. (i=4,182) (euro 6)	2143	M	142,66 (105)	8,2	214	S
Mercedes-Benz Sprinter 311 CDI FURGON LARGO T.E. man. (euro VI)	2143	M	114,13 (84)	8,2	213	S
Mercedes-Benz Sprinter 314 CDI MIXTO MEDIO man. (i=4,182) (euro VI)	2143	M	142,66 (105)	8,2	216	S
Mercedes-Benz Sprinter 314 CDI MIXTO COMPACTO man. (i=4,182) (euro VI)	2143	M	142,66 (105)	8,2	216	S
Mercedes-Benz Sprinter 314 CDI CHASIS DOB. CAB. MEDIO man. (i=4,182) (euro VI-C)	2143	M	142,66 (105)	8,2	213	S
Mercedes-Benz Sprinter 314 CDI CHASIS DOB. CAB. COMPACTO man. (i=4,182) (euro VI-C)	2143	M	142,66 (105)	8,2	213	S
Mercedes-Benz Sprinter 311 CDI FURGON MEDIO T.E. man. (euro VI)	2143	M	114,13 (84)	8,2	213	S
Mercedes-Benz Sprinter 311 CDI CHASIS DOB. CAB. MEDIO BE aut. (i=4,364) (euro 6)	2143	A	114,13 (84)	8,2	216	S
Mercedes-Benz Sprinter 314 CDI FURGON COMPACTO BE man. (i=4,182) (euro VI)	2143	M	142,66 (105)	8,2	216	S
Mercedes-Benz Sprinter 314 CDI FURGON EXTRALARGO T.E. man. (i=4,182) (euro VI)	2143	M	142,66 (105)	8,2	216	S
Mercedes-Benz Sprinter 314 CDI MIXTO MEDIO BE man. (i=4,182) (euro 6)	2143	M	142,66 (105)	8,2	214	S

Mercedes-Benz Sprinter 211 CDI FURGON COMPACTO man. (i=4,182) (euro VI-C)	2143	M	114,13 (84)	8,2	213	S
Mercedes-Benz Sprinter 316 CDI FURGON EXTRALARGO T.E. aut. (i=3,923) (euro 6)	2143	A	163,04 (120)	8,2	206	S
Mercedes-Benz Sprinter 311 CDI CHASIS DOB. CAB. LARGO BE aut. (i=4,364) (euro 6)	2143	A	114,13 (84)	8,2	216	S
Mercedes-Benz Sprinter 316 CDI FURGON LARGO T.E. aut. (i=3,923) (euro 6)	2143	A	163,04 (120)	8,2	206	S
Mercedes-Benz Sprinter 214 CDI MIXTO COMPACTO man. (i=3,923) (euro 6)	2143	M	142,66 (105)	8,2	214	S
Mercedes-Benz Sprinter 211 CDI FURGON MEDIO T.E. man. (i=4,182) (euro VI-C)	2143	M	114,13 (84)	8,2	213	S



Marca  
Modelo  
y Versión

Cilindrada  
(cm<sup>3</sup>)  
Cambio (r)  
Potencia  
CV (kW)

Consumo  
(l/100km)  
Emisión CO<sub>2</sub>  
(g/km)  
Clasificación  
Por consumo

Marca  
Modelo  
y Versión

Cilindrada  
(cm<sup>3</sup>)  
Cambio (r)  
Potencia  
CV (kW)

Consumo  
(l/100km)  
Emisión CO<sub>2</sub>  
(g/km)  
Clasificación  
Por consumo

## Mercedes-Benz

Mercedes-Benz Sprinter 214 CDI FURGON COMPACTO man. (i=3,923) (euro 6)	2143	M	142,66 (105)	8,2	214	S
Mercedes-Benz Sprinter 314 CDI CHASIS DOB. CAB. MEDIO aut. (i=4,182) (euro 6)	2143	A	142,66 (105)	8,2	216	S
Mercedes-Benz Sprinter 316 CDI MIXTO COMPACTO man. (i=3,923) (euro 6)	2143	M	163,04 (120)	8,2	214	S
Mercedes-Benz Sprinter 314 CDI CHASIS DOB. CAB. LARGO aut. (i=4,182) (euro 6)	2143	A	142,66 (105)	8,2	216	S
Mercedes-Benz Sprinter 311 CDI FURGON COMPACTO man. (euro VI)	2143	M	114,13 (84)	8,2	213	S
Mercedes-Benz Sprinter 314 CDI FURGON MEDIO BE man. (i=4,182) (euro 6)	2143	M	142,66 (105)	8,2	214	S
Mercedes-Benz Sprinter Sprinter 311 CDI tT FURGON LARGO T.E. MAN (Euro 6c Clase III)	2143	M	114,13 (84)	8,1	214	S
Mercedes-Benz Sprinter 311 CDI CHASIS CABINA COMPACTO BE man. (i=4,364) (euro 6)	2143	M	114,13 (84)	8,2	214	S
Mercedes-Benz Sprinter 211 CDI MIXTO MEDIO BE man. (i=4,182) (euro 6)	2143	M	114,13 (84)	8,2	214	S
Mercedes-Benz Sprinter 211 CDI FURGON MEDIO BE man. (i=4,182) (euro 6)	2143	M	114,13 (84)	8,2	214	S
Mercedes-Benz Sprinter 211 CDI FURGON COMPACTO aut. (i=4,182) (euro 6)	2143	A	114,13 (84)	8,2	216	S
Mercedes-Benz Sprinter 311 CDI CHASIS CABINA MEDIO BE man. (i=4,364) (euro 6)	2143	M	114,13 (84)	8,2	214	S
Mercedes-Benz Sprinter 311 CDI CHASIS DOB. CAB. COMPACTO BE aut. (i=4,364) (euro 6)	2143	A	114,13 (84)	8,2	216	S
Mercedes-Benz Sprinter 311 CDI FURGON COMPACTO aut. (i=4,182) (euro 6)	2143	A	114,13 (84)	8,2	216	S
Mercedes-Benz Sprinter 311 CDI CHASIS CABINA LARGO BE man. (i=4,364) (euro 6)	2143	M	114,13 (84)	8,2	214	S
Mercedes-Benz Sprinter 311 CDI MIXTO COMPACTO aut. (i=4,182) (euro 6)	2143	A	114,13 (84)	8,2	216	S
Mercedes-Benz Sprinter 211 CDI MIXTO COMPACTO aut. (i=4,182) (euro 6)	2143	A	114,13 (84)	8,2	216	S
Mercedes-Benz Sprinter Sprinter 311 CDI tT MIXTO MEDIO T.E. MAN (Euro 6c Clase III)	2143	M	114,13 (84)	8,1	214	S
Mercedes-Benz Sprinter Sprinter 311 CDI tT MIXTO LARGO T.E. MAN (Euro 6c Clase III)	2143	M	114,13 (84)	8,1	214	S
Mercedes-Benz Sprinter Sprinter 311 CDI tT FURGON MEDIO T.E. MAN (Euro 6c Clase III)	2143	M	114,13 (84)	8,1	214	S
Mercedes-Benz Sprinter 216 CDI FURGON COMPACTO man. (i=3,923) (euro 6)	2143	M	163,04 (120)	8,2	214	S
Mercedes-Benz Sprinter 216 CDI MIXTO COMPACTO man. (i=3,923) (euro 6)	2143	M	163,04 (120)	8,2	214	S

Mercedes-Benz Sprinter 216 CDI CHASIS CABINA COMPACTO man. (i=3,923) (euro 6)	2143	M	163,04 (120)	8,2	214	S
Mercedes-Benz Sprinter 216 CDI CHASIS CABINA MEDIO man. (i=3,923) (euro 6)	2143	M	163,04 (120)	8,2	214	S
Mercedes-Benz Sprinter 216 CDI MIXTO MEDIO man. (i=3,923) (euro 6)	2143	M	163,04 (120)	8,3	218	S
Mercedes-Benz Sprinter 216 CDI FURGON MEDIO man. (i=3,923) (euro 6)	2143	M	163,04 (120)	8,3	218	S
Mercedes-Benz Sprinter 216 CDI CHASIS DOB. CAB. COMPACTO man. (i=3,923) (euro 6)	2143	M	163,04 (120)	8,3	218	S
Mercedes-Benz Sprinter 216 CDI CHASIS DOB. CAB. MEDIO man. (i=3,923) (euro 6)	2143	M	163,04 (120)	8,3	218	S





Marca  
Modelo  
y Versión

Cilindrada  
(cm<sup>3</sup>)  
Cambio (r)  
Potencia  
CV (kW)

Consumo  
(l/100km)  
Emisión CO<sub>2</sub>  
(g/km)  
Clasificación  
Por consumo

Marca  
Modelo  
y Versión

Cilindrada  
(cm<sup>3</sup>)  
Cambio (r)  
Potencia  
CV (kW)

Consumo  
(l/100km)  
Emisión CO<sub>2</sub>  
(g/km)  
Clasificación  
Por consumo

## Mercedes-Benz

Mercedes-Benz Sprinter 311 CDI tT CHASIS CABINA LARGO AUT. (i = 4,182) (Euro VI C)	2143	A	114,13 (84)	8,3	217	S
Mercedes-Benz Sprinter 311 CDI tT CHASIS CABINA MEDIO AUT. (i = 4,182) (Euro VI C)	2143	A	114,13 (84)	8,3	217	S
Mercedes-Benz Sprinter 311 CDI tT CHASIS CABINA LARGO MAN. (i = 4,182) (Euro VI C)	2143	M	114,13 (84)	8,3	219	S
Mercedes-Benz Sprinter 311 CDI tT CHASIS CABINA MEDIO MAN. (i = 4,182) (Euro VI C)	2143	M	114,13 (84)	8,3	219	S
Mercedes-Benz Sprinter Sprinter 311 CDI tT FURGON LARGO T.E.. MAN (Euro VI C)	2143	M	114,13 (84)	8,3	219	S
Mercedes-Benz Sprinter 314 CDI MIXTO COMPACTO BE aut. (i=4,182) (euro 6)	2143	A	142,66 (105)	8,3	219	S
Mercedes-Benz Sprinter 314 CDI CHASIS CABINA MEDIO man. (i=4,182) (euro 6)	2143	M	142,66 (105)	8,3	218	S
Mercedes-Benz Sprinter 214 CDI CHASIS CABINA MEDIO aut. (i=4,182) (euro 6)	2143	A	142,66 (105)	8,3	219	S
Mercedes-Benz Sprinter 314 CDI MIXTO LARGO T.E. BE man. (i=4,182) (euro 6)	2143	M	142,66 (105)	8,3	218	S
Mercedes-Benz Sprinter 314 CDI CHASIS CABINA LARGO man. (i=4,182) (euro 6)	2143	M	142,66 (105)	8,3	218	S
Mercedes-Benz Sprinter 314 CDI MIXTO EXTRALARGO T.E. BE man. (i=4,182) (euro 6)	2143	M	142,66 (105)	8,3	218	S
Mercedes-Benz Sprinter 214 CDI MIXTO MEDIO man. (i=3,923) (euro 6)	2143	M	142,66 (105)	8,3	218	S
Mercedes-Benz Sprinter 316 CDI FURGON MEDIO man. (i=3,923) (euro 6)	2143	M	163,04 (120)	8,3	218	S
Mercedes-Benz Sprinter 311 CDI CHASIS DOB. CAB. LARGO aut. (i=4,364) (euro 6)	2143	A	114,13 (84)	8,3	218	S
Mercedes-Benz Sprinter 214 CDI FURGON MEDIO man. (i=3,923) (euro 6)	2143	M	142,66 (105)	8,3	218	S
Mercedes-Benz Sprinter 214 CDI CHASIS CABINA COMPACTO aut. (i=4,182) (euro 6)	2143	A	142,66 (105)	8,3	219	S
Mercedes-Benz Sprinter 314 CDI FURGON LARGO T.E. BE man. (i=4,182) (euro 6)	2143	M	142,66 (105)	8,3	218	S
Mercedes-Benz Sprinter 316 CDI MIXTO MEDIO man. (i=3,923) (euro 6)	2143	M	163,04 (120)	8,3	218	S
Mercedes-Benz Sprinter 314 CDI CHASIS DOB. CAB. COMPACTO BE man. (i=4,182) (euro 6)	2143	M	142,66 (105)	8,3	218	S
Mercedes-Benz Sprinter 314 CDI FURGON EXTRALARGO T.E. BE man. (i=4,182) (euro 6)	2143	M	142,66 (105)	8,3	218	S
Mercedes-Benz Sprinter 314 CDI FURGON COMPACTO BE aut. (i=4,182) (euro 6)	2143	A	142,66 (105)	8,3	219	S
Mercedes-Benz Sprinter 314 CDI CHASIS CABINA COMPACTO man. (i=4,182) (euro 6)	2143	M	142,66 (105)	8,3	218	S

Mercedes-Benz Sprinter 311 CDI MIXTO EXTRALARGO T.E. BE man. (i=4,182) (euro 6)	2143	M	114,13 (84)	8,3	218	S
Mercedes-Benz Sprinter 211 CDI MIXTO MEDIO aut. (i=4,182) (euro 6)	2143	A	114,13 (84)	8,3	219	S
Mercedes-Benz Sprinter 311 CDI FURGON LARGO T.E. BE (i=4,182) (euro 6)	2143	M	114,13 (84)	8,3	218	S
Mercedes-Benz Sprinter 211 CDI CHASIS CABINA MEDIO aut. (i=4,364) (euro 6)	2143	A	114,13 (84)	8,3	219	S
Mercedes-Benz Sprinter 311 CDI FURGON EXTRALARGO T.E. BE man. (i=4,182) (euro 6)	2143	M	114,13 (84)	8,3	218	S
Mercedes-Benz Sprinter 211 CDI CHASIS CABINA COMPACTO aut. (i=4,364) (euro 6)	2143	A	114,13 (84)	8,3	219	S



Marca  
Modelo  
y Versión

Cilindrada  
(cm<sup>3</sup>)  
Cambio (r)  
Potencia  
CV (kW)  
Consumo  
(l/100km)  
Emisión CO<sub>2</sub>  
(g/km)  
Clasificación  
Por consumo

Marca  
Modelo  
y Versión

Cilindrada  
(cm<sup>3</sup>)  
Cambio (r)  
Potencia  
CV (kW)  
Consumo  
(l/100km)  
Emisión CO<sub>2</sub>  
(g/km)  
Clasificación  
Por consumo

## Mercedes-Benz

Mercedes-Benz Sprinter 311 CDI FURGON MEDIO aut. (i=4,182) (euro 6)	2143	A	114,13 (84)	8,3	219	S
Mercedes-Benz Sprinter 311 CDI FURGON MEDIO BE man. (i=4,182) (euro 6)	2143	M	114,13 (84)	8,3	218	S
Mercedes-Benz Sprinter 311 CDI MIXTO LARGO T.E. BE man. (i=4,182) (euro 6)	2143	M	114,13 (84)	8,3	218	S
Mercedes-Benz Sprinter 311 CDI MIXTO MEDIO BE man. (i=4,182) (euro 6)	2143	M	114,13 (84)	8,3	218	S
Mercedes-Benz Sprinter 311 CDI CHASIS DOB. CAB. MEDIO aut. (i=4,364) (euro 6)	2143	A	114,13 (84)	8,3	218	S
Mercedes-Benz Sprinter 211 CDI FURGON MEDIO aut. (i=4,182) (euro 6)	2143	A	114,13 (84)	8,3	219	S
Mercedes-Benz Sprinter 211 CDI CHASIS DOB. CAB. MEDIO aut. (i=4,364) (euro 6)	2143	A	114,13 (84)	8,3	219	S
Mercedes-Benz Sprinter 311 CDI MIXTO MEDIO aut. (i=4,182) (euro 6)	2143	A	114,13 (84)	8,3	219	S
Mercedes-Benz Sprinter 311 CDI CHASIS DOB. CAB. COMPACTO aut. (i=4,364) (euro 6)	2143	A	114,13 (84)	8,3	218	S
Mercedes-Benz Sprinter 211 CDI CHASIS DOB. CAB. COMPACTO aut. (i=4,364) (euro 6)	2143	A	114,13 (84)	8,3	219	S
Mercedes-Benz Sprinter Sprinter 311 CDI tT MIXTO MEDIO T.E. MAN (Euro VI C)	2143	M	114,13 (84)	8,3	219	S
Mercedes-Benz Sprinter Sprinter 311 CDI tT FURGON MEDIO T.E. MAN (Euro VI C)	2143	M	114,13 (84)	8,3	219	S
Mercedes-Benz Sprinter Sprinter 311 CDI tT MIXTO MEDIO T.E. AUT (Euro VI C)	2143	A	114,13 (84)	8,3	217	S
Mercedes-Benz Sprinter Sprinter 311 CDI tT MIXTO LARGO T.E. AUT (Euro VI C)	2143	A	114,13 (84)	8,3	217	S
Mercedes-Benz Sprinter Sprinter 311 CDI tT MIXTO LARGO T.E. MAN (Euro VI C)	2143	M	114,13 (84)	8,3	219	S
Mercedes-Benz Sprinter Sprinter 311 CDI tT FURGON MEDIO T.E. AUT. (Euro VI C)	2143	A	114,13 (84)	8,3	217	S
Mercedes-Benz Sprinter Sprinter 311 CDI tT FURGON LARGO T.E. AUT. (Euro VI C)	2143	A	114,13 (84)	8,3	217	S
Mercedes-Benz Sprinter 516 CDI MIXTO EXTRALARGO T.E. BE aut. (i=4,364) (euro VI-C)	2143	A	163,04 (120)	8,4	220	S
Mercedes-Benz Sprinter 516 CDI MIXTO LARGO T.E. BE aut. (i=4,364) (euro VI-C)	2143	A	163,04 (120)	8,4	220	S
Mercedes-Benz Sprinter 510 CDI CHASIS DOB. CAB. MEDIO man. (i=4,727) (euro VI-A)	2143	M	95,11 (70)	8,4	220	S
Mercedes-Benz Sprinter 516 CDI MIXTO MEDIO BE aut. (i=4,364) (euro VI-C)	2143	A	163,04 (120)	8,4	220	S
Mercedes-Benz Sprinter 510 CDI CHASIS CABINA MEDIO man. (i=4,727) (euro VI-A)	2143	M	95,11 (70)	8,4	220	S

Mercedes-Benz Sprinter 510 CDI CHASIS CABINA LARGO man. (i=4,727) (euro VI-A)	2143	M	95,11 (70)	8,4	220	S
Mercedes-Benz Sprinter 510 CDI CHASIS DOB. CAB. LARGO man. (i=4,727) (euro VI-A)	2143	M	95,11 (70)	8,4	220	S
Mercedes-Benz Sprinter 311 CDI MIXTO EXTRALARGO T.E. aut. (i=4,182) (euro 6)	2143	A	114,13 (84)	8,4	221	S
Mercedes-Benz Sprinter 311 CDI FURGON EXTRALARGO T.E. aut. (i=4,182) (euro 6)	2143	A	114,13 (84)	8,4	221	S
Mercedes-Benz Sprinter 211 CDI CHASIS CABINA COMPACTO BE man. (i=4,364) (euro 6)	2143	M	114,13 (84)	8,4	221	S
Mercedes-Benz Sprinter 211 CDI CHASIS CABINA MEDIO BE man. (i=4,364) (euro 6)	2143	M	114,13 (84)	8,4	221	S



Marca  
Modelo  
y Versión

Cilindrada  
(cm<sup>3</sup>)  
Cambio (r)  
Potencia  
CV (kW)

Consumo  
(l/100km)  
Emisión CO<sub>2</sub>  
(g/km)  
Clasificación  
Por consumo

Marca  
Modelo  
y Versión

Cilindrada  
(cm<sup>3</sup>)  
Cambio (r)  
Potencia  
CV (kW)

Consumo  
(l/100km)  
Emisión CO<sub>2</sub>  
(g/km)  
Clasificación  
Por consumo

## Mercedes-Benz

Mercedes-Benz Sprinter 311 CDI MIXTO LARGO T.E. aut. (i=4,182) (euro 6)	2143	A	114,13 (84)	8,4	221	S
Mercedes-Benz Sprinter 311 CDI FURGON LARGO T.E. aut. (i=4,182) (euro 6)	2143	A	114,13 (84)	8,4	221	S
Mercedes-Benz Sprinter 516 CDI MIXTO MEDIO BE aut. (i=4,364) (euro VI-A)	2143	A	163,04 (120)	8,4	220	S
Mercedes-Benz Sprinter 511 CDI MIXTO LARGO T.E. man. (i=4,727) (euro VI-C)	2143	M	114,13 (84)	8,4	220	S
Mercedes-Benz Sprinter 511 CDI MIXTO MEDIO man. (i=4,727) (euro VI-C)	2143	M	114,13 (84)	8,4	220	S
Mercedes-Benz Sprinter 511 CDI FURGON EXTRALARGO T.E. man. (i=4,727) (euro VI-C)	2143	M	114,13 (84)	8,4	220	S
Mercedes-Benz Sprinter 516 CDI MIXTO EXTRALARGO T.E. BE aut. (i=4,364) (euro VI-A)	2143	A	163,04 (120)	8,4	220	S
Mercedes-Benz Sprinter 511 CDI MIXTO EXTRALARGO T.E. man. (i=4,727) (euro VI-C)	2143	M	114,13 (84)	8,4	220	S
Mercedes-Benz Sprinter 511 CDI FURGON LARGO T.E. man. (i=4,727) (euro VI-C)	2143	M	114,13 (84)	8,4	220	S
Mercedes-Benz Sprinter 516 CDI FURGON LARGO T.E. BE aut. (i=4,364) (euro VI-A)	2143	A	163,04 (120)	8,4	220	S
Mercedes-Benz Sprinter 516 CDI MIXTO LARGO T.E. BE aut. (i=4,364) (euro VI-A)	2143	A	163,04 (120)	8,4	220	S
Mercedes-Benz Sprinter 516 CDI FURGON MEDIO BE aut. (i=4,364) (euro VI-A)	2143	A	163,04 (120)	8,4	220	S
Mercedes-Benz Sprinter 316 CDI FURGON LARGO T.E. man. (i=3,923) (euro 6)	2143	M	163,04 (120)	8,4	221	S
Mercedes-Benz Sprinter 511 CDI CHASIS DOB. CAB. LARGO man. (i=4,727) (euro VI-C)	2143	M	114,13 (84)	8,4	220	S
Mercedes-Benz Sprinter 511 CDI CHASIS DOB. CAB. MEDIO man. (i=4,727) (euro VI-C)	2143	M	114,13 (84)	8,4	220	S
Mercedes-Benz Sprinter 516 CDI FURGON MEDIO BE aut. (i=4,364) (euro VI-C)	2143	A	163,04 (120)	8,4	220	S
Mercedes-Benz Sprinter 316 CDI FURGON EXTRALARGO T.E. man. (i=3,923) (euro 6)	2143	M	163,04 (120)	8,4	221	S
Mercedes-Benz Sprinter 511 CDI CHASIS CABINA LARGO man. (i=4,727) (euro VI-C)	2143	M	114,13 (84)	8,4	220	S
Mercedes-Benz Sprinter 516 CDI FURGON LARGO T.E. BE aut. (i=4,364) (euro VI-C)	2143	A	163,04 (120)	8,4	220	S
Mercedes-Benz Sprinter 511 CDI CHASIS CABINA MEDIO man. (i=4,727) (euro VI-C)	2143	M	114,13 (84)	8,4	220	S
Mercedes-Benz Sprinter 516 CDI FURGON EXTRALARGO T.E. BE aut. (i=4,364) (euro VI-A)	2143	A	163,04 (120)	8,4	220	S
Mercedes-Benz Sprinter 214 CDI CHASIS DOB. CAB. COMPACTO aut. (i=4,182) (euro 6)	2143	A	142,66 (105)	8,4	221	S

Mercedes-Benz Sprinter 314 CDI CHASIS DOB. CAB. LARGO man. (i=4,182) (euro 6)	2143	M	142,66 (105)	8,4	221	S
Mercedes-Benz Sprinter 514 CDI CHASIS DOB. CAB. LARGO man. (i=4,727) (euro VI-C)	2143	M	142,66 (105)	8,4	220	S
Mercedes-Benz Sprinter 514 CDI CHASIS DOB. CAB. MEDIO man. (i=4,727) (euro VI-C)	2143	M	142,66 (105)	8,4	220	S
Mercedes-Benz Sprinter 514 CDI CHASIS CABINA LARGO man. (i=4,727) (euro VI-C)	2143	M	142,66 (105)	8,4	220	S
Mercedes-Benz Sprinter 514 CDI FURGON MEDIO man. (i=4,727) (euro VI-C)	2143	M	142,66 (105)	8,4	220	S
Mercedes-Benz Sprinter 514 CDI CHASIS CABINA MEDIO man. (i=4,727) (euro VI-C)	2143	M	142,66 (105)	8,4	220	S



Marca  
Modelo  
y Versión

Cilindrada  
(cm<sup>3</sup>)  
Cambio (r)  
Potencia  
CV (kW)

Consumo  
(l/100km)  
Emisión CO<sub>2</sub>  
(g/km)  
Clasificación  
Por consumo

Marca  
Modelo  
y Versión

Cilindrada  
(cm<sup>3</sup>)  
Cambio (r)  
Potencia  
CV (kW)

Consumo  
(l/100km)  
Emisión CO<sub>2</sub>  
(g/km)  
Clasificación  
Por consumo

## Mercedes-Benz

Mercedes-Benz Sprinter 514 CDI FURGON LARGO T.E. man. (i=4,727) (euro VI-C)	2143	M	142,66 (105)	8,4	220	S
Mercedes-Benz Sprinter 214 CDI CHASIS DOB. CAB. MEDIO aut. (i=4,182) (euro 6)	2143	A	142,66 (105)	8,4	221	S
Mercedes-Benz Sprinter 514 CDI MIXTO EXTRALARGO T.E man. (i=4,727) (euro VI-C)	2143	M	142,66 (105)	8,4	220	S
Mercedes-Benz Sprinter 514 CDI FURGON EXTRALARGO T.E man. (i=4,727) (euro VI-C)	2143	M	142,66 (105)	8,4	220	S
Mercedes-Benz Sprinter 311 CDI CHASIS CABINA LARGO aut. (i=4,364) (euro VI-C)	2143	M	114,13 (84)	8,4	220	S
Mercedes-Benz Sprinter 314 CDI CHASIS DOB. CAB. MEDIO man. (i=4,182) (euro 6)	2143	M	142,66 (105)	8,4	221	S
Mercedes-Benz Sprinter 516 CDI FURGON EXTRALARGO T.E. BE aut. (i=4,364) (euro VI-C)	2143	A	163,04 (120)	8,4	220	S
Mercedes-Benz Sprinter 514 CDI MIXTO MEDIO man. (i=4,727) (euro VI-C)	2143	M	142,66 (105)	8,4	220	S
Mercedes-Benz Sprinter 514 CDI MIXTO LARGO T.E. man. (i=4,727) (euro VI-C)	2143	M	142,66 (105)	8,4	220	S
Mercedes-Benz Sprinter 311 CDI CHASIS CABINA COMPACTO aut. (i=4,364) (euro VI-C)	2143	A	114,13 (84)	8,4	220	S
Mercedes-Benz Sprinter 311 CDI CHASIS CABINA MEDIO aut. (i=4,364) (euro VI-C)	2143	A	114,13 (84)	8,4	220	S
Mercedes-Benz Sprinter 414 CDI CHASIS DOB. CAB. LARGO aut. (i=4,727) (euro VI-C)	2143	A	142,66 (105)	8,5	223	S
Mercedes-Benz Sprinter 414 CDI CHASIS CABINA LARGO aut. (i=4,727) (euro VI-C)	2143	M	142,66 (105)	8,5	223	S
Mercedes-Benz Sprinter 414 CDI CHASIS CABINA MEDIO aut. (i=4,727) (euro VI-C)	2143	A	142,66 (105)	8,5	223	S
Mercedes-Benz Sprinter 414 CDI CHASIS DOB. CAB. MEDIO aut. (i=4,727) (euro VI-C)	2143	A	142,66 (105)	8,5	223	S
Mercedes-Benz Sprinter 414 CDI FURGON EXTRALARGO T.E aut. (i=4,727) (euro VI-C)	2143	A	142,66 (105)	8,5	223	S
Mercedes-Benz Sprinter 314 CDI FURGON EXTRALARGO T.E. aut. (i=4,182) (euro 6)	2143	A	142,66 (105)	8,5	224	S
Mercedes-Benz Sprinter 314 CDI MIXTO COMPACTO man. (i=4,182) (euro 6)	2143	M	142,66 (105)	8,5	223	S
Mercedes-Benz Sprinter 214 CDI CHASIS CABINA COMPACTO man. (i=4,182) (euro 6)	2143	M	142,66 (105)	8,5	223	S
Mercedes-Benz Sprinter 314 CDI CHASIS DOB. CAB. MEDIO aut. (i=4,182) (euro VI-C)	2143	A	142,66 (105)	8,5	224	S
Mercedes-Benz Sprinter 314 CDI MIXTO LARGO T.E. aut. (i=4,182) (euro 6)	2143	A	142,66 (105)	8,5	224	S
Mercedes-Benz Sprinter 314 CDI FURGON LARGO T.E. aut. (i=4,182) (euro 6)	2143	A	142,66 (105)	8,5	224	S

Mercedes-Benz Sprinter 414 CDI MIXTO EXTRALARGO T.E aut. (i=4,727) (euro VI-C)	2143	A	142,66 (105)	8,5	223	S
Mercedes-Benz Sprinter 414 CDI FURGON MEDIO aut. (i=4,727) (euro VI-C)	2143	A	142,66 (105)	8,5	223	S
Mercedes-Benz Sprinter 314 CDI MIXTO EXTRALARGO T.E. (euro 6)	2143	A	142,66 (105)	8,5	224	S
Mercedes-Benz Sprinter 414 CDI MIXTO MEDIO aut. (i=4,727) (euro VI-C)	2143	A	142,66 (105)	8,5	223	S
Mercedes-Benz Sprinter 414 CDI FURGON LARGO T.E. aut. (i=4,727) (euro VI-C)	2143	A	142,66 (105)	8,5	223	S
Mercedes-Benz Sprinter 414 CDI MIXTO LARGO T.E. aut. (i=4,727) (euro VI-C)	2143	A	142,66 (105)	8,5	223	S



Marca  
Modelo  
y Versión

Cilindrada  
(cm³)  
Cambio (r)  
Potencia  
CV (kW)

Consumo  
(l/100km)  
Emisión CO₂  
(g/km)  
Clasificación  
Por consumo

Marca  
Modelo  
y Versión

Cilindrada  
(cm³)  
Cambio (r)  
Potencia  
CV (kW)

Consumo  
(l/100km)  
Emisión CO₂  
(g/km)  
Clasificación  
Por consumo

## Mercedes-Benz

Mercedes-Benz Sprinter 311 CDI CHASIS CABINA COMPACTO man. (i=4,364) (euro VI-C)	2143	M	114,13 (84)	8,5	221	S
Mercedes-Benz Sprinter 314 CDI CHASIS CABINA MEDIO aut. (i=4,182) (euro VI-C)	2143	A	142,66 (105)	8,5	224	S
Mercedes-Benz Sprinter 311 CDI CHASIS CABINA MEDIO man. (i=4,364) (euro VI-C)	2143	M	114,13 (84)	8,5	221	S
Mercedes-Benz Sprinter 314 CDI CHASIS CABINA COMPACTO aut. (i=4,182) (euro VI-C)	2143	A	142,66 (105)	8,5	224	S
Mercedes-Benz Sprinter 314 CDI CHASIS DOB. CAB. LARGO aut. (i=4,182) (euro VI-C)	2143	A	142,66 (105)	8,5	224	S
Mercedes-Benz Sprinter 314 CDI FURGON COMPACTO man. (i=4,182) (euro 6)	2143	M	142,66 (105)	8,5	223	S
Mercedes-Benz Sprinter 314 CDI CHASIS CABINA LARGO aut. (i=4,182) (euro VI-C)	2143	M	142,66 (105)	8,5	224	S
Mercedes-Benz Sprinter 314 CDI CHASIS DOB. CAB. COMPACTO aut. (i=4,182) (euro VI-C)	2143	A	142,66 (105)	8,5	224	S
Mercedes-Benz Sprinter 214 CDI CHASIS CABINA MEDIO man. (i=4,182) (euro 6)	2143	M	142,66 (105)	8,5	223	S
Mercedes-Benz Sprinter 311 CDI CHASIS CABINA LARGO man. (i=4,364) (euro VI-C)	2143	M	114,13 (84)	8,5	221	S
Mercedes-Benz Sprinter 311 CDI MIXTO COMPACTO man. (i=4,182) (euro 6)	2143	M	114,13 (84)	8,5	223	S
Mercedes-Benz Sprinter 211 CDI MIXTO COMPACTO man. (i=4,182) (euro 6)	2143	M	114,13 (84)	8,5	223	S
Mercedes-Benz Sprinter 211 CDI FURGON COMPACTO man. (i=4,182) (euro 6)	2143	M	114,13 (84)	8,5	223	S
Mercedes-Benz Sprinter 311 CDI FURGON COMPACTO man. (i=4,182) (euro 6)	2143	M	114,13 (84)	8,5	223	S
Mercedes-Benz Sprinter 211 CDI CHASIS DOB. CAB. MEDIO BE man. (i=4,364) (euro 6)	2143	M	114,13 (84)	8,5	223	S
Mercedes-Benz Sprinter 211 CDI CHASIS DOB. CAB. COMPACTO BE man. (i=4,364) (euro 6)	2143	M	114,13 (84)	8,5	223	S
Mercedes-Benz Sprinter 211 CDI FURGON MEDIO man. (i=4,182) (euro 6)	2143	M	114,13 (84)	8,6	224	S
Mercedes-Benz Sprinter 311 CDI MIXTO MEDIO man. (i=4,182) (euro 6)	2143	M	114,13 (84)	8,6	226	S
Mercedes-Benz Sprinter 311 CDI FURGON MEDIO man. (i=4,182) (euro 6)	2143	M	114,13 (84)	8,6	226	S
Mercedes-Benz Sprinter 211 CDI MIXTO MEDIO man. (i=4,182) (euro 6)	2143	M	114,13 (84)	8,6	224	S
Mercedes-Benz Sprinter 311 CDI CHASIS CABINA LARGO man. (i=4,364) (euro 6)	2143	M	114,13 (84)	8,6	226	S
Mercedes-Benz Sprinter 311 CDI CHASIS CABINA MEDIO man. (i=4,364) (euro 6)	2143	M	114,13 (84)	8,6	226	S

Mercedes-Benz Sprinter 311 CDI CHASIS CABINA COMPACTO man. (i=4,364) (euro 6)	2143	M	114,13 (84)	8,6	226	S
Mercedes-Benz Sprinter 516 CDI FURGON EXTRALARGO T.E. BE man. (i=4,364) (euro VI-A)	2143	M	163,04 (120)	8,6	223	S
Mercedes-Benz Sprinter 516 CDI MIXTO EXTRALARGO T.E. BE man. (i=4,364) (euro VI-C)	2143	M	163,04 (120)	8,6	223	S
Mercedes-Benz Sprinter 314 CDI FURGON MEDIO man. (i=4,182) (euro 6)	2143	M	142,66 (105)	8,6	226	S
Mercedes-Benz Sprinter 314 CDI MIXTO MEDIO man. (i=4,182) (euro 6)	2143	M	142,66 (105)	8,6	226	S
Mercedes-Benz Sprinter 314 CDI FURGON EXTRALARGO T.E. 4x4 man. (i=4,364) (euro 6)	2143	M	142,66 (105)	8,6	224	S



Marco  
Modelo  
y Versión

Cilindrada  
(cm<sup>3</sup>)  
Cambio (r)  
Potencia  
CV (kW)

Consumo  
(l/100km)  
Emisión CO<sub>2</sub>  
(g/km)  
Clasificación  
Por consumo

Marco  
Modelo  
y Versión

Cilindrada  
(cm<sup>3</sup>)  
Cambio (r)  
Potencia  
CV (kW)

Consumo  
(l/100km)  
Emisión CO<sub>2</sub>  
(g/km)  
Clasificación  
Por consumo

## Mercedes-Benz

Mercedes-Benz Sprinter 516 CDI MIXTO LARGO T.E. BE man. (i=4,364) (euro VI-C)	2143	M	163,04 (120)	8,6	223	S
Mercedes-Benz Sprinter 516 CDI MIXTO MEDIO BE man. (i=4,364) (euro VI-C)	2143	M	163,04 (120)	8,6	223	S
Mercedes-Benz Sprinter 516 CDI MIXTO EXTRALARGO T.E. BE man. (i=4,364) (euro VI-A)	2143	M	163,04 (120)	8,6	223	S
Mercedes-Benz Sprinter 516 CDI MIXTO LARGO T.E. BE man. (i=4,364) (euro VI-A)	2143	M	163,04 (120)	8,6	223	S
Mercedes-Benz Sprinter 516 CDI MIXTO MEDIO BE man. (i=4,364) (euro VI-A)	2143	M	163,04 (120)	8,6	223	S
Mercedes-Benz Sprinter 214 CDI CHASIS DOB. CAB. MEDIO man. (i=4,182) (euro 6)	2143	M	142,66 (105)	8,6	226	S
Mercedes-Benz Sprinter 516 CDI FURGON LARGO T.E. BE man. (i=4,364) (euro VI-A)	2143	M	163,04 (120)	8,6	223	S
Mercedes-Benz Sprinter 516 CDI FURGON MEDIO BE man. (i=4,364) (euro VI-C)	2143	M	163,04 (120)	8,6	223	S
Mercedes-Benz Sprinter 516 CDI FURGON MEDIO BE man. (i=4,364) (euro VI-A)	2143	M	163,04 (120)	8,6	223	S
Mercedes-Benz Sprinter 516 CDI FURGON LARGO T.E. BE man. (i=4,364) (euro VI-C)	2143	M	163,04 (120)	8,6	223	S
Mercedes-Benz Sprinter 516 CDI FURGON EXTRALARGO T.E. BE man. (i=4,364) (euro VI-C)	2143	M	163,04 (120)	8,6	223	S
Mercedes-Benz Sprinter 214 CDI CHASIS DOB. CAB. COMPACTO man. (i=4,182) (euro 6)	2143	M	142,66 (105)	8,6	226	S
Mercedes-Benz Sprinter 311 CDI CHASIS DOB. CAB. COMPACTO BE man. (i=4,364) (euro 6)	2143	M	114,13 (84)	8,7	228	S
Mercedes-Benz Sprinter 311 CDI MIXTO LARGO T.E. man. (i=4,182) (euro 6)	2143	M	114,13 (84)	8,7	228	S
Mercedes-Benz Sprinter 311 CDI CHASIS DOB. CAB. MEDIO BE man. (i=4,364) (euro 6)	2143	M	114,13 (84)	8,7	228	S
Mercedes-Benz Sprinter 311 CDI FURGON EXTRALARGO T.E. man. (i=4,182) (euro 6)	2143	M	114,13 (84)	8,7	228	S
Mercedes-Benz Sprinter 311 CDI MIXTO EXTRALARGO T.E. man. (i=4,182) (euro 6)	2143	M	114,13 (84)	8,7	228	S
Mercedes-Benz Sprinter 311 CDI FURGON LARGO T.E. man. (i=4,182) (euro 6)	2143	M	114,13 (84)	8,7	228	S
Mercedes-Benz Sprinter 514 CDI FURGON MEDIO BE aut. (i=4,727) (euro VI-C)	2143	A	142,66 (105)	8,7	228	S
Mercedes-Benz Sprinter 514 CDI CHASIS DOB. CAB. LARGO BE aut. (i=4,727) (euro VI-C)	2143	A	142,66 (105)	8,7	228	S
Mercedes-Benz Sprinter 314 CDI FURGON EXTRALARGO T.E. man. (i=4,182) (euro 6)	2143	M	142,66 (105)	8,7	228	S
Mercedes-Benz Sprinter 314 CDI FURGON LARGO T.E. man. (i=4,182) (euro 6)	2143	M	142,66 (105)	8,7	228	S

Mercedes-Benz Sprinter 311 CDI CHASIS DOB. CAB. LARGO BE man. (i=4,364) (euro 6)	2143	M	114,13 (84)	8,7	228	S
Mercedes-Benz Sprinter 514 CDI CHASIS CABINA MEDIO BE aut. (i=4,727) (euro VI-C)	2143	A	142,66 (105)	8,7	228	S
Mercedes-Benz Sprinter 514 CDI FURGON EXTRALARGO T.E. BE aut. (i=4,727) (euro VI-C)	2143	A	142,66 (105)	8,7	228	S
Mercedes-Benz Sprinter 514 CDI MIXTO EXTRALARGO T.E. BE aut. (i=4,727) (euro VI-C)	2143	A	142,66 (105)	8,7	228	S
Mercedes-Benz Sprinter 514 CDI MIXTO LARGO T.E. BE aut. (i=4,727) (euro VI-C)	2143	A	142,66 (105)	8,7	228	S
Mercedes-Benz Sprinter 514 CDI FURGON LARGO T.E. BE aut. (i=4,727) (euro VI-C)	2143	A	142,66 (105)	8,7	228	S



Marca  
Modelo  
y Versión

Cilindrada  
(cm³)  
Cambio (r)  
Potencia  
CV (kW)

Consumo  
(l/100km)  
Emisión CO₂  
(g/km)  
Clasificación  
Por consumo

Marca  
Modelo  
y Versión

Cilindrada  
(cm³)  
Cambio (r)  
Potencia  
CV (kW)

Consumo  
(l/100km)  
Emisión CO₂  
(g/km)  
Clasificación  
Por consumo

## Mercedes-Benz

Mercedes-Benz Sprinter 514 CDI MIXTO MEDIO BE aut. (i=4,727) (euro VI-C)	2143	A	142,66 (105)	8,7	228	S
Mercedes-Benz Sprinter 514 CDI CHASIS DOB. CAB. MEDIO BE aut. (i=4,727) (euro VI-C)	2143	A	142,66 (105)	8,7	228	S
Mercedes-Benz Sprinter 514 CDI CHASIS CABINA LARGO BE aut. (i=4,727) (euro VI-C)	2143	M	142,66 (105)	8,7	228	S
Mercedes-Benz Sprinter 314 CDI MIXTO LARGO T.E. man. (i=4,182) (euro 6)	2143	M	142,66 (105)	8,7	228	S
Mercedes-Benz Sprinter 314 CDI MIXTO EXTRALARGO T.E. man. (i=4,182) (euro 6)	2143	M	142,66 (105)	8,7	228	S
Mercedes-Benz Sprinter 211 CDI CHASIS CABINA MEDIO man. (i=4,364) (euro 6)	2143	M	114,13 (84)	8,8	231	S
Mercedes-Benz Sprinter 211 CDI CHASIS CABINA COMPACTO man. (i=4,364) (euro 6)	2143	M	114,13 (84)	8,8	231	S
Mercedes-Benz Sprinter 319 CDI FURGON COMPACTO BE aut. (i=3,923) (Euro VI-C)	2987	A	190,22 (140)	8,8	231	S
Mercedes-Benz Sprinter 319 CDI FURGON MEDIO BE aut. (i=3,923) (Euro VI-C)	2987	A	190,22 (140)	8,8	231	S
Mercedes-Benz Sprinter 319 CDI MIXTO COMPACTO BE aut. (i=3,923) (Euro VI-C)	2987	A	190,22 (140)	8,8	231	S
Mercedes-Benz Sprinter 319 CDI MIXTO MEDIO BE aut. (i=3,923) (Euro VI-C)	2987	A	190,22 (140)	8,8	231	S
Mercedes-Benz Sprinter 319 CDI MIXTO EXTRALARGO T.E. BE aut. (i=3,923) (Euro VI-C)	2987	A	190,22 (140)	8,8	231	S
Mercedes-Benz Sprinter 319 CDI FURGON EXTRALARGO T.E. BE aut. (i=3,923) (Euro VI-C)	2987	A	190,22 (140)	8,8	231	S
Mercedes-Benz Sprinter 319 CDI MIXTO LARGO T.E. BE aut. (i=3,923) (Euro VI-C)	2987	A	190,22 (140)	8,8	231	S
Mercedes-Benz Sprinter 319 CDI FURGON LARGO T.E. BE aut. (i=3,923) (Euro VI-C)	2987	A	190,22 (140)	8,8	231	S
Mercedes-Benz Sprinter 319 CDI CHASIS CABINA MEDIO BE aut. (i=3,923) (Euro VI-C)	2987	A	190,22 (140)	8,8	231	S
Mercedes-Benz Sprinter 319 CDI CHASIS DOB. CAB. COMPACTO BE aut. (i=3,923) (Euro VI-C)	2987	A	190,22 (140)	8,8	231	S
Mercedes-Benz Sprinter 319 CDI CHASIS CABINA COMPACTO BE aut. (i=3,923) (Euro VI-C)	2987	A	190,22 (140)	8,8	231	S
Mercedes-Benz Sprinter 319 CDI CHASIS DOB. CAB. MEDIO BE aut. (i=3,923) (Euro VI-C)	2987	A	190,22 (140)	8,8	231	S
Mercedes-Benz Sprinter 211 CDI CHASIS DOB. CAB. COMPACTO man. (i=4,364) (euro 6)	2143	M	114,13 (84)	8,9	234	S
Mercedes-Benz Sprinter 211 CDI CHASIS DOB. CAB. MEDIO man. (i=4,364) (euro 6)	2143	M	114,13 (84)	8,9	234	S
Mercedes-Benz Sprinter 316 CDI FURGON EXTRALARGO T.E. aut. 4x4 (i=4,364) (euro 6)	2143	M	163,04 (120)	8,9	234	S

Mercedes-Benz Sprinter 316 CDI FURGON LARGO T.E. man. (i=4,364) (euro 6) 4x4	2143	M	163,04 (120)	8,9	234	S
Mercedes-Benz Sprinter 319 CDI CHASIS CABINA LARGO BE aut. (i=3,923) (Euro VI-C)	2987	A	190,22 (140)	8,9	233	S
Mercedes-Benz Sprinter 319 CDI CHASIS DOB. CAB. LARGO BE aut. (i=3,923) (Euro VI-C)	2987	A	190,22 (140)	8,9	233	S
Mercedes-Benz Sprinter 516 CDI FURGON MEDIO man. (i=4,364) (euro VI-C)	2143	M	163,04 (120)	9	234	S
Mercedes-Benz Sprinter 516 CDI MIXTO EXTRALARGO T.E. aut. (i=4,364) (euro VI-A)	2143	A	163,04 (120)	9	236	S
Mercedes-Benz Sprinter 516 CDI FURGON LARGO T.E. man. (i=4,364) (euro VI-C)	2143	M	163,04 (120)	9	234	S



Marca  
Modelo  
y Versión

Cilindrada  
(cm<sup>3</sup>)  
Cambio (r)  
Potencia  
CV (kW)

Consumo  
(l/100km)  
Emisión CO<sub>2</sub>  
(g/km)  
Clasificación  
Por consumo

Marca  
Modelo  
y Versión

Cilindrada  
(cm<sup>3</sup>)  
Cambio (r)  
Potencia  
CV (kW)

Consumo  
(l/100km)  
Emisión CO<sub>2</sub>  
(g/km)  
Clasificación  
Por consumo

## Mercedes-Benz

Mercedes-Benz Sprinter 516 CDI MIXTO MEDIO man. (i=4,364) (euro VI-C)	2143	M	163,04 (120)	9	234	S
Mercedes-Benz Sprinter 516 CDI FURGON EXTRALARGO T.E. man. (i=4,364) (euro VI-C)	2143	M	163,04 (120)	9	234	S
Mercedes-Benz Sprinter 516 CDI MIXTO LARGO T.E. man. (i=4,364) (euro VI-C)	2143	M	163,04 (120)	9	234	S
Mercedes-Benz Sprinter 516 CDI MIXTO EXTRALARGO T.E. man. (i=4,364) (euro VI-C)	2143	M	163,04 (120)	9	234	S
Mercedes-Benz Sprinter 516 CDI FURGON MEDIO aut. (i=4,364) (euro VI-C)	2143	A	163,04 (120)	9	236	S
Mercedes-Benz Sprinter 516 CDI FURGON LARGO T.E. aut. (i=4,364) (euro VI-C)	2143	A	163,04 (120)	9	236	S
Mercedes-Benz Sprinter 516 CDI FURGON EXTRALARGO T.E. aut. (i=4,364) (euro VI-C)	2143	A	163,04 (120)	9	236	S
Mercedes-Benz Sprinter 516 CDI MIXTO LARGO T.E. aut. (i=4,364) (euro VI-A)	2143	A	163,04 (120)	9	236	S
Mercedes-Benz Sprinter 516 CDI FURGON LARGO T.E. aut. (i=4,364) (euro VI-A)	2143	A	163,04 (120)	9	236	S
Mercedes-Benz Sprinter 516 CDI FURGON LARGO T.E. man. (i=4,364) (euro VI-A)	2143	M	163,04 (120)	9	234	S
Mercedes-Benz Sprinter 516 CDI MIXTO LARGO T.E. man. (i=4,364) (euro VI-A)	2143	M	163,04 (120)	9	234	S
Mercedes-Benz Sprinter 516 CDI MIXTO EXTRALARGO T.E. man. (i=4,364) (euro VI-A)	2143	M	163,04 (120)	9	234	S
Mercedes-Benz Sprinter 516 CDI MIXTO MEDIO man. (i=4,364) (euro VI-A)	2143	M	163,04 (120)	9	234	S
Mercedes-Benz Sprinter 516 CDI FURGON MEDIO aut. (i=4,364) (euro VI-A)	2143	A	163,04 (120)	9	236	S
Mercedes-Benz Sprinter 314 CDI FURGON MEDIO 4x4 man. (i=4,364) (euro 6)	2143	M	142,66 (105)	9	237	S
Mercedes-Benz Sprinter 516 CDI FURGON EXTRALARGO T.E. aut. (i=4,364) (euro VI-A)	2143	A	163,04 (120)	9	236	S
Mercedes-Benz Sprinter 516 CDI FURGON MEDIO man. (i=4,364) (euro VI-A)	2143	M	163,04 (120)	9	234	S
Mercedes-Benz Sprinter 314 CDI FURGON LARGO T.E. 4x4 man. (i=4,364) (euro 6)	2143	M	142,66 (105)	9	237	S
Mercedes-Benz Sprinter 516 CDI MIXTO MEDIO aut. (i=4,364) (euro VI-A)	2143	A	163,04 (120)	9	236	S
Mercedes-Benz Sprinter 516 CDI FURGON EXTRALARGO T.E. man. (i=4,364) (euro VI-A)	2143	M	163,04 (120)	9	234	S
Mercedes-Benz Sprinter 516 CDI MIXTO LARGO T.E. aut. (i=4,364) (euro VI-C)	2143	A	163,04 (120)	9	236	S
Mercedes-Benz Sprinter 516 CDI MIXTO MEDIO aut. (i=4,364) (euro VI-C)	2143	A	163,04 (120)	9	236	S

Mercedes-Benz Sprinter 516 CDI MIXTO EXTRALARGO T.E. aut. (i=4,364) (euro VI-C)	2143	A	163,04 (120)	9	236	S
Mercedes-Benz Sprinter 519 CDI FURGON MEDIO BE aut.(i=4,182) (Euro VI-C)	2987	A	190,22 (140)	9,2	241	S
Mercedes-Benz Sprinter 519 CDI CHASIS DOB. CAB. MEDIO BE aut. (i= 4,182) (Euro VI-C)	2987	A	190,22 (140)	9,2	241	S
Mercedes-Benz Sprinter 519 CDI CHASIS DOB. CAB. LARGO BE aut. (i= 4,182) (Euro VI-C)	2987	A	190,22 (140)	9,2	241	S
Mercedes-Benz Sprinter 519 CDI FURGON LARGO T.E. BE aut.(i=4,182) (Euro VI-C)	2987	A	190,22 (140)	9,2	241	S
Mercedes-Benz Sprinter 519 CDI CHASIS CABINA LARGO BE aut. (i= 4,182) (Euro VI-C)	2987	A	190,22 (140)	9,2	241	S





Marco  
Modelo  
y Versión

Cilindrada  
(cm<sup>3</sup>)  
Cambio (r)  
Potencia  
CV (kW)

Consumo  
(l/100km)  
Emisión CO<sub>2</sub>  
(g/km)  
Clasificación  
Por consumo

Marco  
Modelo  
y Versión

Cilindrada  
(cm<sup>3</sup>)  
Cambio (r)  
Potencia  
CV (kW)

Consumo  
(l/100km)  
Emisión CO<sub>2</sub>  
(g/km)  
Clasificación  
Por consumo

## Mercedes-Benz

Mercedes-Benz Sprinter 519 CDI MIXTO LARGO T.E. BE aut.(i=4,182) (Euro VI-C)	2987	A	190,22 (140)	9,2	241	S
Mercedes-Benz Sprinter 519 CDI FURGON EXTRALARGO T.E. BE aut.(i=4,182) (Euro VI-C)	2987	A	190,22 (140)	9,2	241	S
Mercedes-Benz Sprinter 519 CDI CHASIS CABINA MEDIO BE aut. (i= 4,182) (Euro VI-C)	2987	A	190,22 (140)	9,2	241	S
Mercedes-Benz Sprinter 519 CDI MIXTO MEDIO BE aut.(i=4,182) (Euro VI-C)	2987	A	190,22 (140)	9,2	241	S
Mercedes-Benz Sprinter 519 CDI MIXTO EXTRALARGO T.E. BE aut.(i=4,182) (Euro VI-C)	2987	A	190,22 (140)	9,2	241	S
Mercedes-Benz Sprinter 514 CDI CHASIS DOB. CAB. LARGO aut. (i=4,727) (euro VI-C)	2143	A	142,66 (105)	9,3	244	S
Mercedes-Benz Sprinter 514 CDI FURGON LARGO T.E. aut. (i=4,727) (euro VI-C)	2143	A	142,66 (105)	9,3	244	S
Mercedes-Benz Sprinter 514 CDI CHASIS DOB. CAB. MEDIO aut. (i=4,727) (euro VI-C)	2143	A	142,66 (105)	9,3	244	S
Mercedes-Benz Sprinter 514 CDI FURGON MEDIO aut. (i=4,727) (euro VI-C)	2143	A	142,66 (105)	9,3	244	S
Mercedes-Benz Sprinter 514 CDI FURGON EXTRALARGO T.E aut. (i=4,727) (euro VI-C)	2143	A	142,66 (105)	9,3	244	S
Mercedes-Benz Sprinter 514 CDI MIXTO MEDIO aut. (i=4,727) (euro VI-C)	2143	A	142,66 (105)	9,3	244	S
Mercedes-Benz Sprinter 514 CDI CHASIS CABINA MEDIO aut. (i=4,727) (euro VI-C)	2143	A	142,66 (105)	9,3	244	S
Mercedes-Benz Sprinter 514 CDI MIXTO EXTRALARGO T.E aut. (i=4,727) (euro VI-C)	2143	A	142,66 (105)	9,3	244	S
Mercedes-Benz Sprinter 514 CDI MIXTO LARGO T.E. aut. (i=4,727) (euro VI-C)	2143	A	142,66 (105)	9,3	244	S
Mercedes-Benz Sprinter 514 CDI CHASIS CABINA LARGO aut. (i=4,727) (euro VI-C)	2143	M	142,66 (105)	9,3	244	S
Mercedes-Benz Sprinter Sprinter 319 CDI tT FURGON LARGO T.E. AUT. (Euro VI C)	2987	A	190,22 (140)	9,5	249	S
Mercedes-Benz Sprinter Sprinter 319 CDI tT MIXTO EXTRALARGO T.E. AUT. (Euro VI C)	2987	A	190,22 (140)	9,5	249	S
Mercedes-Benz Sprinter Sprinter 319 CDI tT MIXTO LARGO T.E. AUT. (Euro VI C)	2987	A	190,22 (140)	9,5	249	S
Mercedes-Benz Sprinter Sprinter 319 CDI tT MIXTO MEDIO T.E. AUT. (Euro VI C)	2987	A	190,22 (140)	9,5	249	S
Mercedes-Benz Sprinter Sprinter 319 CDI tT FURGON EXTRALARGO T.E. AUT. (Euro VI C)	2987	A	190,22 (140)	9,5	249	S
Mercedes-Benz Sprinter Sprinter 319 CDI tT FURGON MEDIO T.E. AUT. (Euro VI C)	2987	A	190,22 (140)	9,5	249	S
Mercedes-Benz Sprinter Sprinter 319 CDI tT CHASIS CABINA LARGO AUT. (i = 3,923) (Euro VI C)	2987	A	190,22 (140)	9,5	249	S

Mercedes-Benz Sprinter 319 CDI tT CHASIS DOBLE CABINA MEDIO AUT. (i = 3,923) (Euro VI C)	2987	A	190,22 (140)	9,5	249	S
Mercedes-Benz Sprinter 319 CDI tT CHASIS DOBLE CABINA LARGO AUT. (i = 3,923) (Euro VI C)	2987	A	190,22 (140)	9,5	249	S
Mercedes-Benz Sprinter 319 CDI tT CHASIS CABINA MEDIO AUT. (i = 3,923) (Euro VI C)	2987	A	190,22 (140)	9,5	249	S
Mercedes-Benz Sprinter 319 CDI CHASIS CABINA MEDIO aut. (i=3,923) (Euro VI-C)	2987	A	190,22 (140)	9,5	249	S
Mercedes-Benz Sprinter 319 CDI FURGON EXTRALARGO T.E. aut.(i=3,923) (Euro VI-C)	2987	A	190,22 (140)	9,5	249	S
Mercedes-Benz Sprinter 319 CDI FURGON LARGO T.E. aut.(i=3,923) (Euro VI-C)	2987	A	190,22 (140)	9,5	249	S



Marca  
Modelo  
y Versión

Cilindrada  
(cm<sup>3</sup>)  
Cambio (r)  
Potencia  
CV (kW)

Consumo  
(l/100km)  
Emisión CO<sub>2</sub>  
(g/km)  
Clasificación  
Por consumo

Marca  
Modelo  
y Versión

Cilindrada  
(cm<sup>3</sup>)  
Cambio (r)  
Potencia  
CV (kW)

Consumo  
(l/100km)  
Emisión CO<sub>2</sub>  
(g/km)  
Clasificación  
Por consumo

## Mercedes-Benz

Mercedes-Benz Sprinter 319 CDI MIXTO EXTRALARGO T.E. aut.(i=3,923) (Euro VI-C)	2987	A	190,22 (140)	9,5	249	S
Mercedes-Benz Sprinter 319 CDI CHASIS CABINA COMPACTO aut. (i=3,923) (Euro VI-C)	2987	A	190,22 (140)	9,5	249	S
Mercedes-Benz Sprinter 319 CDI MIXTO LARGO T.E. aut.(i=3,923) (Euro VI-C)	2987	A	190,22 (140)	9,5	249	S
Mercedes-Benz Sprinter 319 CDI CHASIS DOB. CAB. COMPACTO aut. (i=3,923) (Euro VI-C)	2987	A	190,22 (140)	9,5	249	S
Mercedes-Benz Sprinter 319 CDI MIXTO MEDIO aut.(i=3,923) (Euro VI-C)	2987	A	190,22 (140)	9,5	249	S
Mercedes-Benz Sprinter 319 CDI FURGON COMPACTO aut.(i=3,923) (Euro VI-C)	2987	A	190,22 (140)	9,5	249	S
Mercedes-Benz Sprinter 319 CDI FURGON MEDIO aut.(i=3,923) (Euro VI-C)	2987	A	190,22 (140)	9,5	249	S
Mercedes-Benz Sprinter 319 CDI MIXTO COMPACTO aut.(i=3,923) (Euro VI-C)	2987	A	190,22 (140)	9,5	249	S
Mercedes-Benz Sprinter 319 CDI CHASIS DOB. CAB. MEDIO aut. (i=3,923) (Euro VI-C)	2987	A	190,22 (140)	9,5	249	S
Mercedes-Benz Sprinter 319 CDI CHASIS CABINA LARGO aut. (i=3,923) (Euro VI-C)	2987	A	190,22 (140)	9,6	252	S
Mercedes-Benz Sprinter 319 CDI CHASIS DOB. CAB. LARGO aut. (i=3,923) (Euro VI-C)	2987	A	190,22 (140)	9,6	252	S
Mercedes-Benz Sprinter 319 CDI FURGON EXTRALARGO T.E. BE man.(i=3,923) (Euro VI-C)	2987	M	190,22 (140)	9,7	253	S
Mercedes-Benz Sprinter 319 CDI MIXTO MEDIO BE man.(i=3,923) (Euro VI-C)	2987	M	190,22 (140)	9,7	253	S
Mercedes-Benz Sprinter 319 CDI MIXTO EXTRALARGO T.E. BE man.(i=3,923) (Euro VI-C)	2987	M	190,22 (140)	9,7	253	S
Mercedes-Benz Sprinter 319 CDI FURGON MEDIO BE man.(i=3,923) (Euro VI-C)	2987	M	190,22 (140)	9,7	253	S
Mercedes-Benz Sprinter 319 CDI MIXTO COMPACTO BE man.(i=3,923) (Euro VI-C)	2987	M	190,22 (140)	9,7	253	S
Mercedes-Benz Sprinter 319 CDI CHASIS CABINA COMPACTO BE man. (i=3,923) (Euro VI-C)	2987	M	190,22 (140)	9,7	253	S
Mercedes-Benz Sprinter 319 CDI CHASIS DOB. CAB. MEDIO BE man. (i=3,923) (Euro VI-C)	2987	M	190,22 (140)	9,7	253	S
Mercedes-Benz Sprinter 319 CDI MIXTO LARGO T.E. BE man.(i=3,923) (Euro VI-C)	2987	M	190,22 (140)	9,7	253	S
Mercedes-Benz Sprinter 319 CDI FURGON COMPACTO BE man.(i=3,923) (Euro VI-C)	2987	M	190,22 (140)	9,7	253	S
Mercedes-Benz Sprinter 319 CDI CHASIS DOB. CAB. COMPACTO BE man. (i=3,923) (Euro VI-C)	2987	M	190,22 (140)	9,7	253	S
Mercedes-Benz Sprinter 319 CDI CHASIS CABINA MEDIO BE man. (i=3,923) (Euro VI-C)	2987	M	190,22 (140)	9,7	253	S

Mercedes-Benz Sprinter 319 CDI FURGON LARGO T.E. BE man.(i=3,923) (Euro VI-C)	2987	M	190,22 (140)	9,7	253	S
Mercedes-Benz Sprinter 319 CDI CHASIS DOB. CAB. LARGO BE man. (i=3,923) (Euro VI-C)	2987	M	190,22 (140)	9,8	255	S
Mercedes-Benz Sprinter 319 CDI CHASIS CABINA LARGO BE man. (i=3,923) (Euro VI-C)	2987	M	190,22 (140)	9,8	255	S
Mercedes-Benz Sprinter 519 CDI FURGON MEDIO aut.(i=4,182) (Euro VI-C)	2987	A	190,22 (140)	10	262	S
Mercedes-Benz Sprinter 519 CDI CHASIS DOB. CAB. MEDIO aut. (i= 4,182) (Euro VI-C)	2987	A	190,22 (140)	10	262	S
Mercedes-Benz Sprinter 519 CDI MIXTO LARGO T.E. aut.(i=4,182) (Euro VI-C)	2987	A	190,22 (140)	10	262	S



Marca  
Modelo  
y Versión

Cilindrada  
(cm³)  
Cambio (r)  
Potencia  
CV (kW)  
Consumo  
(l/100km)  
Emisión CO₂  
(g/km)  
Clasificación  
Por consumo

Marca  
Modelo  
y Versión

Cilindrada  
(cm³)  
Cambio (r)  
Potencia  
CV (kW)  
Consumo  
(l/100km)  
Emisión CO₂  
(g/km)  
Clasificación  
Por consumo

## Mercedes-Benz

Mercedes-Benz Sprinter 519 CDI FURGON LARGO T.E. aut.(i=4,182) (Euro VI-C)	2987	A	190,22 (140)	10	262	S
Mercedes-Benz Sprinter 519 CDI CHASIS DOB. CAB. LARGO aut. (i= 4,182) (Euro VI-C)	2987	A	190,22 (140)	10	262	S
Mercedes-Benz Sprinter 519 CDI CHASIS CABINA MEDIO aut. (i= 4,182) (Euro VI-C)	2987	A	190,22 (140)	10	262	S
Mercedes-Benz Sprinter 519 CDI MIXTO MEDIO aut.(i=4,182) (Euro VI-C)	2987	A	190,22 (140)	10	262	S
Mercedes-Benz Sprinter 519 CDI MIXTO EXTRALARGO T.E. aut.(i=4,182) (Euro VI-C)	2987	A	190,22 (140)	10	262	S
Mercedes-Benz Sprinter 519 CDI FURGON EXTRALARGO T.E. aut.(i=4,182) (Euro VI-C)	2987	A	190,22 (140)	10	262	S
Mercedes-Benz Sprinter 519 CDI CHASIS CABINA LARGO aut. (i= 4,182) (Euro VI-C)	2987	A	190,22 (140)	10	262	S
Mercedes-Benz Sprinter 319 CDI MIXTO MEDIO man.(i=3,923) (Euro VI-C)	2987	M	190,22 (140)	10,1	263	S
Mercedes-Benz Sprinter 319 CDI FURGON MEDIO man.(i=3,923) (Euro VI-C)	2987	M	190,22 (140)	10,1	263	S
Mercedes-Benz Sprinter 319 CDI FURGON COMPACTO man.(i=3,923) (Euro VI-C)	2987	M	190,22 (140)	10,1	263	S
Mercedes-Benz Sprinter 319 CDI MIXTO COMPACTO man.(i=3,923) (Euro VI-C)	2987	M	190,22 (140)	10,1	263	S
Mercedes-Benz Sprinter 319 CDI FURGON LARGO T.E. man.(i=3,923) (Euro VI-C)	2987	M	190,22 (140)	10,1	263	S
Mercedes-Benz Sprinter 319 CDI FURGON EXTRALARGO T.E. man.(i=3,923) (Euro VI-C)	2987	M	190,22 (140)	10,1	263	S
Mercedes-Benz Sprinter 319 CDI CHASIS DOB. CAB. MEDIO man. (i=3,923) (Euro VI-C)	2987	M	190,22 (140)	10,1	263	S
Mercedes-Benz Sprinter 319 CDI MIXTO LARGO T.E. man.(i=3,923) (Euro VI-C)	2987	M	190,22 (140)	10,1	263	S
Mercedes-Benz Sprinter 319 CDI MIXTO EXTRALARGO T.E. man.(i=3,923) (Euro VI-C)	2987	M	190,22 (140)	10,1	263	S
Mercedes-Benz Sprinter 319 CDI CHASIS CABINA MEDIO man. (i=3,923) (Euro VI-C)	2987	M	190,22 (140)	10,1	263	S
Mercedes-Benz Sprinter 319 CDI CHASIS CABINA COMPACTO man. (i=3,923) (Euro VI-C)	2987	M	190,22 (140)	10,1	263	S
Mercedes-Benz Sprinter 319 CDI CHASIS DOB. CAB. COMPACTO man. (i=3,923) (Euro VI-C)	2987	M	190,22 (140)	10,1	263	S
Mercedes-Benz Sprinter 319 CDI CHASIS DOB. CAB. LARGO man. (i=3,923) (Euro VI-C)	2987	M	190,22 (140)	10,2	266	S
Mercedes-Benz Sprinter 319 CDI CHASIS CABINA LARGO man. (i=3,923) (Euro VI-C)	2987	M	190,22 (140)	10,2	266	S
Mercedes-Benz Sprinter 519 CDI FURGON MEDIO BE man.(i=4,182) (Euro VI-C)	2987	M	190,22 (140)	10,4	271	S

Mercedes-Benz Sprinter 519 CDI CHASIS DOB. CAB. MEDIO BE man. (i= 4,182) (Euro VI-C)	2987	M	190,22 (140)	10,4	271	S
Mercedes-Benz Sprinter 519 CDI CHASIS DOB. CAB. LARGO BE man. (i= 4,182) (Euro VI-C)	2987	M	190,22 (140)	10,4	271	S
Mercedes-Benz Sprinter 519 CDI CHASIS CABINA LARGO BE man. (i= 4,182) (Euro VI-C)	2987	M	190,22 (140)	10,4	271	S
Mercedes-Benz Sprinter 519 CDI FURGON LARGO T.E. BE man.(i=4,182) (Euro VI-C)	2987	M	190,22 (140)	10,4	271	S
Mercedes-Benz Sprinter 519 CDI MIXTO EXTRALARGO T.E. BE man.(i=4,182) (Euro VI-C)	2987	M	190,22 (140)	10,4	271	S
Mercedes-Benz Sprinter 519 CDI FURGON EXTRALARGO T.E. BE man.(i=4,182) (Euro VI-C)	2987	M	190,22 (140)	10,4	271	S



Marca  
Modelo  
y Versión

Cilindrada  
(cm³)  
Cambio (\*)  
Potencia  
CV (kW)  
Consumo  
(l/100km)  
Emisión CO₂  
(g/km)  
Clasificación  
Por consumo

Marca  
Modelo  
y Versión

Cilindrada  
(cm³)  
Cambio (\*)  
Potencia  
CV (kW)  
Consumo  
(l/100km)  
Emisión CO₂  
(g/km)  
Clasificación  
Por consumo

## Mercedes-Benz

Mercedes-Benz Sprinter 519 CDI MIXTO LARGO T.E. BE man.(i=4,182) (Euro VI-C)	2987	M	190,22 (140)	10,4	271	S
Mercedes-Benz Sprinter 519 CDI CHASIS CABINA MEDIO BE man. (i= 4,182) (Euro VI-C)	2987	M	190,22 (140)	10,4	271	S
Mercedes-Benz Sprinter 519 CDI MIXTO MEDIO BE man.(i=4,182) (Euro VI-C)	2987	M	190,22 (140)	10,4	271	S
Mercedes-Benz Sprinter 519 CDI CHASIS CABINA MEDIO man. (i= 4,182) (Euro VI-C)	2987	M	190,22 (140)	10,8	282	S
Mercedes-Benz Sprinter 519 CDI FURGON MEDIO man.(i=4,182) (Euro VI-C)	2987	M	190,22 (140)	10,8	282	S
Mercedes-Benz Sprinter 519 CDI FURGON EXTRALARGO T.E. man.(i=4,182) (Euro VI-C)	2987	M	190,22 (140)	10,8	282	S
Mercedes-Benz Sprinter 519 CDI CHASIS CABINA LARGO man. (i= 4,182) (Euro VI-C)	2987	M	190,22 (140)	10,8	282	S
Mercedes-Benz Sprinter 519 CDI CHASIS DOB. CAB. MEDIO man. (i= 4,182) (Euro VI-C)	2987	M	190,22 (140)	10,8	282	S
Mercedes-Benz Sprinter 519 CDI CHASIS DOB. CAB. LARGO man. (i= 4,182) (Euro VI-C)	2987	M	190,22 (140)	10,8	282	S
Mercedes-Benz Sprinter 519 CDI MIXTO EXTRALARGO T.E. man.(i=4,182) (Euro VI-C)	2987	M	190,22 (140)	10,8	282	S
Mercedes-Benz Sprinter 519 CDI MIXTO LARGO T.E. man.(i=4,182) (Euro VI-C)	2987	M	190,22 (140)	10,8	282	S
Mercedes-Benz Sprinter 519 CDI MIXTO MEDIO man.(i=4,182) (Euro VI-C)	2987	M	190,22 (140)	10,8	282	S
Mercedes-Benz Sprinter 519 CDI FURGON LARGO T.E. man.(i=4,182) (Euro VI-C)	2987	M	190,22 (140)	10,8	282	S

## Mitsubishi

Mitsubishi L200 C/C 250 DI-D M-PRO MY19	2442	M	153,53 (113)	6,9	180	S
Mitsubishi L200 D/C 250 DI-D M-PRO MY19	2442	M	153,53 (113)	6,9	180	S
Mitsubishi L200 D/C 250 DI-D MOTION MY19	2442	M	153,53 (113)	6,9	180	S
Mitsubishi L200 D/C 300 DI-D 5AT KAITEKI MY19	2442	A	180,71 (133)	7,5	196	S
Mitsubishi L200 C/C 220 DI-D M-PRO MY 20	2268	M	149,46 (110)	6,89	198	S
Mitsubishi L200 D/C 220 DI-D M-PRO MY 20	2268	M	149,46 (110)	6,89	198	S
Mitsubishi L200 D/C 220 DI-D 6AT Motion MY 20	2268	A	149,46 (110)	7,54	206	S
Mitsubishi L200 D/C 220 DI-D 6AT Kaiteky MY 20	2268	A	149,46 (110)	7,54	206	S
Mitsubishi L200 D/C 220 DI-D 6AT M-PRO MY 20	2268	A	149,46 (110)	7,69	208	S

## Nissan

Nissan NT500 150CV 3100MM 3,5T Euro VI	2953	M	149,46 (110)	0	0	S
--	------	---	--------------	---	---	---

Nissan NT500 150CV 2800MM 3,5T Diferencial Corto + Toma de fuerza + Bloqueo diferencial LSD Euro VI

2953	M	149,46 (110)	0	0	S
------	---	--------------	---	---	---



Marca  
Modelo  
y Versión

Cilindrada  
(cm<sup>3</sup>)  
Cambio (°)  
Potencia  
CV (kW)

Consumo  
(l/100km)  
Emisión CO<sub>2</sub>  
(g/km)  
Clasificación  
Por consumo

Marca  
Modelo  
y Versión

Cilindrada  
(cm<sup>3</sup>)  
Cambio (°)  
Potencia  
CV (kW)

Consumo  
(l/100km)  
Emisión CO<sub>2</sub>  
(g/km)  
Clasificación  
Por consumo

## Nissan

Nissan NT500 150CV 3100MM 3,5T Diferencial Corto + Toma de fuerza + Bloqueo diferencial LSD Euro VI	2953	M	149,46 (110)	0	0	S
Nissan NT500 150CV 3500MM 3,5T Euro VI	2953	M	149,46 (110)	0	0	S
Nissan NT500 150CV 3500MM 3,5T Diferencial Corto + Toma de fuerza + Bloqueo diferencial LSD Euro VI	2953	M	149,46 (110)	0	0	S
Nissan NT500 150CV 2800MM 3,5T Euro VI	2953	M	149,46 (110)	0	0	S
Nissan NT500 150CV 2800MM 3,5T COMFORT MY15	2953	M	149,46 (110)	0	0	S
Nissan NT500 150CV 2800MM 3,5T COMFORT Relación corta diferencial + TF + Bloqueo corto diferencial LSD MY15	2953	M	149,46 (110)	0	0	S
Nissan NT500 150CV 3100MM 3,5T COMFORT MY15	2953	M	149,46 (110)	0	0	S
Nissan NT500 150CV 3100MM 3,5T COMFORT Relación corta diferencial + TF + Bloqueo corto diferencial LSD MY15	2953	M	149,46 (110)	0	0	S
Nissan NT500 150CV 3500MM 3,5T COMFORT Relación corta diferencial +TF + Bloqueo corto diferencial LSD MY15	2953	M	149,46 (110)	0	0	S
Nissan NT500 150CV 3500MM 3,5T COMFORT MY15	2953	M	149,46 (110)	0	0	S
Nissan NV250 Furgón 3pl 1.5dCi 59 kW (80 CV) L1H1 ÓPTIMA	1461	M	80,16 (59)	4,5	118	S
Nissan NV250 Furgón 2pl 1.5dCi 59 kW (80 CV) L1H1 COMFORT	1461	M	80,16 (59)	4,5	118	S
Nissan NV250 Furgón 2pl 1.5dCi 59 kW (80 CV) L1H1 ÓPTIMA	1461	M	80,16 (59)	4,5	118	S
Nissan NV250 Furgón 2pl 1.5dCi 59 kW (80 CV) L1H1 PROFESIONAL	1461	M	80,16 (59)	4,5	118	S
Nissan NV250 Furgón 2pl 1.5dCi 70 kW (95CV) L1H1 COMFORT	1461	M	95,11 (70)	4,5	117	S
Nissan NV250 Furgón 3pl 1.5dCi 70 kW (95 CV) L1H1 COMFORT	1461	M	95,11 (70)	4,5	117	S
Nissan NV250 Furgón 2pl 1.5dCi 70 kW (95CV) L1H1 ÓPTIMA	1461	M	95,11 (70)	4,5	117	S
Nissan NV250 Furgón 3pl 1.5dCi 70 kW (95 CV) L1H1 ÓPTIMA	1461	M	95,11 (70)	4,5	117	S
Nissan NV250 Furgón 3pl 1.5dCi 59 kW (80 CV) L1H1 COMFORT	1461	M	80,16 (59)	4,5	118	S
Nissan NV250 Furgón 2pl 1.5dCi 85 kW (115 CV) L1H1 COMFORT	1461	M	115,49 (85)	4,6	122	S
Nissan NV250 Furgón 2pl 1.5dCi 85 kW (115 CV) L1H1 ÓPTIMA	1461	M	115,49 (85)	4,6	122	S
Nissan NV250 Furgón 3pl 1.5dCi 70 kW (95 CV) L2H1 ÓPTIMA	1461	M	95,11 (70)	4,7	122	S
Nissan NV250 Furgón 3pl 1.5dCi 70 kW (95 CV) L2H1 COMFORT	1461	M	95,11 (70)	4,7	122	S
Nissan NV250 Furgón 2pl 1.5dCi 70 kW (95CV) L2H1 ÓPTIMA	1461	M	95,11 (70)	4,7	122	S
Nissan NV250 Furgón 2pl 1.5dCi 70 kW (95 CV) L2H1 COMFORT	1461	M	95,11 (70)	4,7	122	S
Nissan NV250 Furgón 3pl 1.5dCi 85 kW (115 CV) L1H1 ÓPTIMA	1461	M	115,49 (85)	4,7	124	S
Nissan NV250 Furgón 3pl 1.5dCi 85 kW (115 CV) L1H1 COMFORT	1461	M	115,49 (85)	4,7	124	S

Nissan NV250 Furgón 3pl 1.5dCi 85 kW (115 CV) L2H1 ÓPTIMA

1461	M	115,49 (85)	4,8	125	S
------	---	-------------	-----	-----	---



Marca  
Modelo  
y Versión

Cilindrada  
(cm<sup>3</sup>)  
Cambio (r)  
Potencia  
CV (kW)  
Consumo  
(l/100km)  
Emisión CO<sub>2</sub>  
(g/km)  
Clasificación  
Por consumo

Marca  
Modelo  
y Versión

Cilindrada  
(cm<sup>3</sup>)  
Cambio (r)  
Potencia  
CV (kW)  
Consumo  
(l/100km)  
Emisión CO<sub>2</sub>  
(g/km)  
Clasificación  
Por consumo

## Nissan

Nissan NV250 Furgón 3pl 1.5dCi 85 kW (115 CV) L2H1 COMFORT	1461	M	115,49 (85)	4,8	125	S
Nissan NV250 Furgón 2pl 1.5dCi 85 kW (115 CV) L2H1 COMFORT	1461	M	115,49 (85)	4,8	125	S
Nissan NV250 Furgón 2pl 1.5dCi 85 kW (115 CV) L2H1 OPTIMA	1461	M	115,49 (85)	4,8	125	S
Nissan NV200 NV200 FURGON Frigorífico Diavia 1.5dCi 110CV MY14	1461	M	110,05 (81)	4,9	130	S
Nissan NV200 NV200 COMBI 5 1.5 dci 90cv BUSINESS N1 MY14 (doble puerta trasera)	1461	M	89,67 (66)	4,9	130	S
Nissan NV200 NV200 COMBI 5 1.5 dci 90cv PRO N1 MY14	1461	M	89,67 (66)	4,9	128	S
Nissan NV200 FURGON 110CV COMFORT EURO 6 (2 puertas deslizantes) EURO 6 MY15	1461	M	110,05 (81)	4,9	130	S
Nissan NV200 NV200 FURGON Isotermo 1.5dCi 90CV MY14	1461	M	89,67 (66)	4,9	130	S
Nissan NV200 FURGON 110CV COMFORT+ MAMPARA REJILLA EURO 6 (2 puertas deslizantes) EURO 6 MY15	1461	M	110,05 (81)	4,9	130	S
Nissan NV200 FURGON 110CV COMFORT+ PACK PREMIUM (2 puertas deslizantes) EURO 6 MY15	1461	M	110,05 (81)	4,9	130	S
Nissan NV200 FURGON 110CV COMFORT + PACK PREMIUM+ MAMPARA REJILLA (2 puertas deslizantes) EURO 6 MY15	1461	M	110,05 (81)	4,9	130	S
Nissan NV200 NV200 FURGON 1.5DCI 110CV MY14	1461	M	110,05 (81)	4,9	131	S
Nissan NV200 NV200 FURGON 1.5DCI 90CV MY14	1461	M	89,67 (66)	4,9	128	S
Nissan NV200 NV200 FURGON Frigorífico Carrier 1.5dCi 110CV MY14	1461	M	110,05 (81)	4,9	130	S
Nissan NV200 NV200 FURGON Isotermo 1.5dCi 110CV MY14	1461	M	110,05 (81)	4,9	130	S
Nissan NV200 NV200 FURGON 110CV COMFORT+ PACK PREMIUM (2 puertas deslizantes) EURO 5 MY15	1461	M	110,05 (81)	4,9	130	S
Nissan NV200 FURGON 90CV COMFORT+ MAMPARA REJILLA EURO 6 (2 puertas deslizantes) EURO 6 MY15	1461	M	89,67 (66)	5	131	S
Nissan NV200 FURGON 90CV COMFORT+ PACK PREMIUM EURO 6 (2 puertas deslizantes) EURO 6 MY15	1461	M	89,67 (66)	5	131	S
Nissan NV200 FURGON 90CV COMFORT EURO 6 (2 puertas deslizantes) EURO 6 MY15	1461	M	89,67 (66)	5	131	S
Nissan NV200 FURGON 90CV COMFORT+ MAMPARA REJILLA(2 puertas deslizantes) EURO 6 MY15	1461	M	89,67 (66)	5	131	S
Nissan NV200 FURGON 90CV BASICA EURO 6 EURO 6 MY15	1461	M	89,67 (66)	5	131	S
Nissan NV200 COMBI 5 N1 BASICA EURO 6 ( doble puerta trasera) EURO 6 MY15	1461	M	89,67 (66)	5	131	S
Nissan NV300 Furgón 2.0dCi 107kW (145CV) S&S L1H1 1T COMFORT	1997	M	145,38 (107)	5,4	143	S
Nissan NV300 Furgón 2.0dCi 107kW (145CV) S&S L2H1 1,2T COMFORT	1997	M	145,38 (107)	5,5	147	S

Nissan NV300 Furgón 2.0dCi 125kW (170CV) S&S L1H1 1T COMFORT	1997	M	169,84 (125)	5,5	146	S
Nissan NV300 Furgón 2.0dCi 125kW (170CV) S&S L2H1 1,2T COMFORT	1997	M	169,84 (125)	5,7	149	S
Nissan NV300 Furgón 2.0dCi 107kW (145CV) A/T S&S L1H1 1T COMFORT	1997	A	145,38 (107)	5,8	153	S
Nissan NV300 Furgón 2.0dCi 88kW (120CV) L1H1 1T OPTIMA	1997	M	119,57 (88)	5,8	154	S



Marca  
Modelo  
y Versión

Cilindrada  
(cm<sup>3</sup>)  
Cambio (r)  
Potencia  
CV (kW)

Consumo  
(l/100km)  
Emisión CO<sub>2</sub>  
(g/km)  
Clasificación  
Por consumo

Marca  
Modelo  
y Versión

Cilindrada  
(cm<sup>3</sup>)  
Cambio (r)  
Potencia  
CV (kW)

Consumo  
(l/100km)  
Emisión CO<sub>2</sub>  
(g/km)  
Clasificación  
Por consumo

## Nissan

Nissan NV300 Furgón 2.0dCi 88kW (120CV) L1H1 1T COMFORT	1997	M	119,57 (88)	5,8	154	S
Nissan NV300 Furgón 2.0dCi 125kW (170CV) A/T S&S L1H1 1T COMFORT	1997	A	169,84 (125)	5,8	153	S
Nissan NV300 Furgón 1.6 dCi 125 CV L1H1 1T	1598	M	125 (92)	5,9	155	S
Nissan NV300 Furgón 1.6 dCi 125 CV L1H1 1.2T	1598	M	125 (92)	5,9	155	S
Nissan NV300 Furgón 2.0dCi 88kW (120CV) L2H1 1,2T OPTIMA	1997	M	119,57 (88)	5,9	156	S
Nissan NV300 Furgón 2.0dCi 88kW (120CV) L2H1 1,2T COMFORT	1997	M	119,57 (88)	5,9	156	S
Nissan NV300 Furgón 2.0dCi 125kW (170CV) A/T S&S L2H1 1,2T COMFORT	1997	A	169,84 (125)	5,9	156	S
Nissan NV300 Furgón 2.0dCi 107kW (145CV) A/T S&S L2H1 1,2T COMFORT	1997	A	145,38 (107)	5,9	156	S
Nissan NV300 Furgón 1.6 dCi 145 CV L1H1 1.2T	1598	M	145,38 (107)	6,1	160	S
Nissan NV300 Furgón 6P 1.6 dCi 125 CV L1H1 1T	1598	M	125 (92)	6,1	159	S
Nissan NV300 Furgón 1.6 dCi 125 CV L2H1 1.2T	1598	M	125 (92)	6,1	159	S
Nissan NV300 Furgón 1.6 dCi 145 CV L1H1 1T	1598	M	145,38 (107)	6,1	160	S
Nissan NV300 Furgón 2.0dCi 107kW (145CV) S&S L1H2 1,2T COMFORT	1997	M	145,38 (107)	6,2	164	S
Nissan NV300 Furgón 1.6dCi 70kW (95CV) L1H1 1T OPTIMA	1598	M	95,11 (70)	6,2	164	S
Nissan Navara D/C 190CV 2.3L 6MT Euro 6	2298	M	190,22 (140)	6,3	167	S
Nissan Navara D/C 160CV 2.3L 6MT Euro 6	2298	M	163,04 (120)	6,3	167	S
Nissan NV300 Furgón 2.0dCi 125kW (170CV) S&S L1H2 1,2T COMFORT	1997	M	169,84 (125)	6,3	166	S
Nissan NV300 Furgón 2.0dCi 107kW (145CV) S&S L2H2 1,2T COMFORT	1997	M	145,38 (107)	6,3	167	S
Nissan NV300 Furgón 6P 1.6 dCi 145 CV L2H1 1.2T	1598	M	145,38 (107)	6,3	164	S
Nissan NV300 Furgón 1.6 dCi 145 CV L2H1 1.2T	1598	M	145,38 (107)	6,3	164	S
Nissan Navara K/C 160HP Acenta 2.3L 6MT	2298	M	163,04 (120)	6,4	169	S
Nissan Navara K/C 160HP N-Connecta 2.3L 6MT Navegador	2298	M	163,04 (120)	6,4	169	S
Nissan Navara D/C 160HP Acenta 2.3L 6MT	2298	M	163,04 (120)	6,4	169	S
Nissan Navara K/C 160HP Visia 2.3L 6MT	2298	M	163,04 (120)	6,4	169	S
Nissan Navara K/C 160HP N-Connecta 2.3L 6MT	2298	M	163,04 (120)	6,4	169	S
Nissan Navara D/C 190HP Acenta 2.3L 6MT	2298	M	190,22 (140)	6,4	169	S
Nissan Navara D/C 160HP Visia 2.3L 6MT	2298	M	163,04 (120)	6,4	169	S
Nissan Navara D/C 160HP Tekna 2.3L 6MT	2298	M	163,04 (120)	6,4	169	S

## Nissan

Nissan Navara D/C 160HP N-Connecta 2.3L 6MT	2298	M	163,04 (120)	6,4	169	S
Nissan NV300 Furgón 1.6dCi 70kW (95CV) L2H1 1,2T OPTIMA	1598	M	95,11 (70)	6,4	168	S
Nissan NV300 Furgón 2.0dCi 125kW (170CV) S&S L2H2 1,2T COMFORT	1997	M	169,84 (125)	6,4	169	S
Nissan NV300 Furgón 1.6 dCi 95 CV L1H1 1.2T	1598	M	95,11 (70)	6,5	170	S
Nissan NV300 Furgón 1.6 dCi 95 CV L1H1 1T	1598	M	95,11 (70)	6,5	170	S
Nissan NV300 Furgón 1.6 dCi 120 CV L1H1 1T	1598	M	120,92 (89)	6,5	170	S
Nissan NV300 Furgón 1.6 dCi 120 CV L1H1 1.2T	1598	M	120,92 (89)	6,5	170	S
Nissan NV300 Furgón 6P 1.6 dCi 120 CV L1H1 1T	1598	M	120,92 (89)	6,7	174	S
Nissan NV300 Furgón 6P 1.6 dCi 95 CV L1H1 1T	1598	M	95,11 (70)	6,7	174	S
Nissan NV300 Furgón 1.6 dCi 95 CV L2H1 1.2T	1598	M	95,11 (70)	6,7	174	S
Nissan NV300 Furgón 1.6 dCi 120 CV L2H1 1.2T	1598	M	120,92 (89)	6,7	174	S
Nissan NV400 NV400 PRIME VAN L1H1 135HP S&S 3,3T COMFORT MY14	2299	M	134,51 (99)	6,8	177	S
Nissan NV300 Furgón 1.6 dCi 145 CV L1H2 1.2T	1598	M	145,38 (107)	6,8	175	S
Nissan NV300 Furgón 1.6 dCi 125 CV L1H2 1.2T	1598	M	125 (92)	6,8	175	S
Nissan NV300 Furgón 1.6 dCi 125 CV L2H2 1.2T	1598	M	125 (92)	6,9	178	S
Nissan NV400 NV400 PRIME VAN L2H2 165HP S&S 3,5T COMFORT MY14	2299	M	163,04 (120)	6,9	180	S
Nissan NV300 Furgón 1.6 dCi 145 CV L2H2 1.2T	1598	M	145,38 (107)	6,9	178	S
Nissan Navara D/C 190CV 2.3L 7A Euro 6	2298	A	190,22 (140)	6,9	183	S
Nissan NV400 NV400 PRIME VAN L1H2 135HP S&S 3,3T COMFORT MY14	2299	M	134,51 (99)	6,9	180	S
Nissan NV400 NV400 PRIME VAN L2H2 135HP S&S 3,5T COMFORT MY14	2299	M	134,51 (99)	6,9	180	S
Nissan NV300 Plataforma 1.6dCi 125 CV L2H1 1,2T	1598	M	125 (92)	7	181	S
Nissan NV300 Plataforma 1.6dCi 145 CV L2H1 1,2T	1598	M	145,38 (107)	7	181	S
Nissan NV400 NV400 PRIME VAN L3H2 135HP S&S 3,5T COMFORT MY14	2299	M	134,51 (99)	7	184	S
Nissan NV400 NV400 PRIME VAN L3H2 165HP S&S 3,5T COMFORT MY14	2299	M	163,04 (120)	7	184	S
Nissan NV400 NV400 PRIME CHASIS L2H1 135HP S&S 3,5T COMFORT MY14	2299	M	134,51 (99)	7,2	190	S
Nissan NV400 NV400 PRIME CHASIS L3H1 135HP S&S 3,5T COMFORT MY14	2299	M	134,51 (99)	7,2	190	S
Nissan NV400 NV400 PRIME CHASIS L2H1 165HP S&S 3,5T COMFORT MY14	2299	M	163,04 (120)	7,2	190	S
Nissan NV400 NV400 PRIME CHASIS L3H1 165HP S&S 3,5T COMFORT MY14	2299	M	163,04 (120)	7,2	190	S



Marca  
Modelo  
y Versión

Cilindrada  
(cm³)  
Cambio (r)  
Potencia  
CV (kW)

Consumo  
(l/100km)  
Emisión CO₂  
(g/km)  
Clasificación  
Por consumo

Marca  
Modelo  
y Versión

Cilindrada  
(cm³)  
Cambio (r)  
Potencia  
CV (kW)

Consumo  
(l/100km)  
Emisión CO₂  
(g/km)  
Clasificación  
Por consumo

## Nissan

Nissan Navara K/C CC 160HP Visia 2.3L 6MT	2298	M	163,04 (120)	7,6	201	S
Nissan Navara D/C CC 160HP Visia 2.3L 6MT	2298	M	163,04 (120)	7,6	201	S
Nissan NV400 VAN 2.8T 110HP L1H1 FWD BASIC	2299	M	110,05 (81)	7,7	201	S
Nissan NV400 Furgón 2.3dCi 100CV (74kW) TGF 6MT 2/3 plazas L1 H1/H2	2299	M	100,54 (74)	7,8	205	S
Nissan NV400 NV400 PRIME VAN L1H1 110HP 3,3T COMFORT MY14	2299	M	110,05 (81)	7,8	207	S
Nissan NV400 NV400 PRIME VAN L2H2 110HP 3,5T COMFORT MY14	2299	M	110,05 (81)	7,8	207	S
Nissan NV400 NV400 PRIME VAN L1H1 125HP 3,3T COMFORT MY14	2299	M	125 (92)	7,8	207	S
Nissan NV400 NV400 PRIME VAN L1H2 110HP 3,3T COMFORT MY14	2299	M	110,05 (81)	7,8	207	S
Nissan NV400 NV400 PRIME VAN L1H2 125HP 3,3T COMFORT MY14	2299	M	125 (92)	7,8	207	S
Nissan NV400 NV400 PRIME VAN L2H2 125HP 3,5T COMFORT MY14	2299	M	125 (92)	7,8	207	S
Nissan NV400 Furgón 2.3dCi 125CV (92kW) TGF 6MT 2/3 plazas L1 H1/H2	2299	M	125 (92)	7,8	205	S
Nissan NV400 NV400 PRIME VAN L3H2 125HP 3,5T COMFORT MY14	2299	M	125 (92)	7,8	207	S
Nissan NV400 Furgón 2.3dCi 100CV (74kW) TGF 6MT 2/3 plazas L2 H2	2299	M	100,54 (74)	8	209	S
Nissan NV400 Furgón 2.3dCi 125CV (92kW) TGF 6MT 2/3 plazas L2 H2/H3	2299	M	125 (92)	8	209	S
Nissan NV400 Furgón 2.3dCi 125CV (92kW) TGF 6MT 2/3 plazas L3 H2/H3	2299	M	125 (92)	8	209	S
Nissan NV400 NV400 PRIME VAN L3H2 135HP S&S 3,5T COMFORT RWD MY14	2299	M	134,51 (99)	8,1	212	S
Nissan NV400 NV400 PRIME VAN L3H2 165HP S&S 3,5T COMFORT RWD MY14	2299	M	163,04 (120)	8,1	212	S
Nissan NV400 NV400 PRIME AMBULANCIA L3H2 165HP S&S 3,5T COMFORT MY14	2299	M	164,4 (121)	8,1	212	S
Nissan NV400 Furgón 2.3dCi 150CV (110kW) TGV 6MT 2/3 plazas L2 H2	2299	M	149,46 (110)	8,5	223	S
Nissan NV400 Furgón 2.3dCi 150CV (110kW) TGV 6MT 2/3 plazas L3 H2	2299	M	149,46 (110)	8,5	223	S
Nissan NV400 NV400 PRIME CHASIS L2H1 125HP 3,5T COMFORT MY14	2299	M	125 (92)	8,6	226	S
Nissan NV400 NV400 PRIME CHASIS L3H1 125HP 3,5T COMFORT MY14	2299	M	125 (92)	8,6	226	S
Nissan NV400 NV400 PRIME AMBULANCIA L3H2 150HP ROBOTIZADA 3,5T COMFORT MY14	2299	A	149,46 (110)	8,9	232	S
Nissan NT400 2.8T 130CV/1 Cabina Simple Euro 6	2953	M	130,43 (96)	8,9	233	S

Nissan NT400 2.8T 130CV/2 Cabina Simple Euro 6	2953	M	130,43 (96)	8,9	233	S
Nissan NT400 140CV 3,5T 2500MM COMFORT + DDL MY15	2488	M	135,87 (100)	9,1	238	S
Nissan NT400 3.5T 130CV/3 Cabina Simple Euro 6	2953	M	130,43 (96)	9,1	239	S
Nissan NT400 3.5T 130CV/3 Doble Cabina Euro 6	2953	M	130,43 (96)	9,1	239	S





Marca  
Modelo  
y Versión

Cilindrada  
(cm<sup>3</sup>)  
Cambio (r)  
Potencia  
CV (kW)

Consumo  
(l/100km)  
Emisión CO<sub>2</sub>  
(g/km)  
Clasificación  
Por consumo

Marca  
Modelo  
y Versión

Cilindrada  
(cm<sup>3</sup>)  
Cambio (r)  
Potencia  
CV (kW)

Consumo  
(l/100km)  
Emisión CO<sub>2</sub>  
(g/km)  
Clasificación  
Por consumo

## Nissan

Nissan NT400 3.5T 130CV/1 Cabina Simple Euro 6	2953	M	130,43 (96)	9,1	239	S
Nissan NT400 3.5T 130CV/2 Doble Cabina Euro 6	2953	M	130,43 (96)	9,1	239	S
Nissan NT400 3.5T 130CV/2 Cabina Simple Euro 6	2953	M	130,43 (96)	9,1	239	S
Nissan NT400 140CV 3,5T 2500MM BASICO CON VOLQUETE ACERO CON TOMA DE FUERZA HIDRAULICA+A/C + DDL MY15	2488	M	135,87 (100)	9,1	238	S
Nissan NT400 140CV 3,5T 2500MM COMFORT MY15	2488	M	135,87 (100)	9,4	246	S
Nissan NV400 Furgón 2.3dCi 125CV (92kW) TGV 6MT RWD 2/3 plazas L3 H2 RG	2299	M	125 (92)	9,4	249	S
Nissan NV400 Furgón 2.3dCi 150CV (110kW) TGV 6MT RWD 2/3 plazas L3 H2/H3 RG	2299	M	149,46 (110)	9,4	249	S
Nissan NV400 Furgón 2.3dCi 150CV (110kW) TGV 6MT RWD 2/3 plazas L4 H3 RG	2299	M	149,46 (110)	9,4	249	S
Nissan NV400 Furgón 2.3dCi 150CV (110kW) TGV 6MT RWD 2/3 plazas L3 H2/H3	2299	M	149,46 (110)	9,8	260	S
Nissan NV400 Furgón 2.3dCi 125CV (92kW) TGV 6MT RWD 2/3 plazas L3 H2	2299	M	125 (92)	9,8	260	S
Nissan NT400 3.5T 150CV/3 Doble Cabina Euro 6	2953	M	149,46 (110)	10,3	270	S
Nissan NT400 3.5T 150CV/2 Doble Cabina Euro 6	2953	M	149,46 (110)	10,3	270	S
Nissan NT400 3.5T 150CV/1 Cabina Simple Euro 6	2953	M	149,46 (110)	10,3	270	S
Nissan NT400 3.5T 150CV/3 Cabina Simple Euro 6	2953	M	149,46 (110)	10,3	270	S
Nissan NT400 3.5T 150CV/2 Cabina Simple Euro 6	2953	M	149,46 (110)	10,3	270	S

## Opel

Opel Vivaro Plataforma Cabina (MY 20) Express M Incrementada 1400 kg 2.0 Diesel MT6 150 CV	1997	M	149,46 (110)	0	140	S
Opel Vivaro Plataforma Cabina (MY 20) Express M Incrementada 1400 kg 2.0 Diesel MT6 120 CV	1997	M	122,28 (90)	0	143	S
Opel Movano Furgón (MY 20) Furgón rueda trasera doble 2.3 Turbo Diésel L4 H3 3.500 kg 130 CV	2229	M	130,43 (96)	0	0	S
Opel Movano Furgón (MY 20.5) Furgón rueda trasera doble 2.3 Turbo Diésel L4 H3 3.500 kg 130 CV	2229	M	130,43 (96)	0	0	S
Opel CORSA VAN 1.3 CDTI Start & Stop 75 cv M5	1248	M	74,73 (55)	3,8	100	S
Opel CORSA VAN 1.3 CDTI 75 cv M5	1248	M	74,73 (55)	3,8	101	S
Opel Corsa Van MY18'5 1.3 CDTI Start & Stop 75 cv M5	1248	M	74,73 (55)	3,8	100	S
Opel Corsa Van MY18'5 1.3 CDTI 75 cv M5	1248	M	74,73 (55)	3,8	101	S
Opel Corsa Van MY18'5 1.3 CDTI Start & Stop 75 cv M5 (MOM =1318 kg)	1248	M	74,73 (55)	3,9	102	S
Opel Corsa Van MY18'5 1.3 CDTI 75 cv M5 (MOM =1320 kg)	1248	M	74,73 (55)	3,9	102	S
Opel CORSA VAN 1.3 CDTI Start & Stop 75 cv M5 (MOM =1318 kg)	1248	M	74,73 (55)	3,9	102	S

## Opel

Opel CORSA VAN 1.3 CDTI 75 cv M5 (MOM =1320 kg)	1248	M	74,73 (55)	3,9	102	S
Opel CORSA VAN 1.3 CDTI 75 cv M5	1248	M	74,73 (55)	4	107	S
Opel CORSA VAN 1.3 CDTI 75 cv M5	1248	M	74,73 (55)	4,1	109	S
Opel Combo Cargo (MY 20) Select L H1 650 kg 1.5 TD S/S MT5 100 CV	1499	M	101,9 (75)	4,1	106	S
Opel Combo Cargo (MY 20.5) Select L H1 650 kg 1.5 TD S/S MT5 100 CV	1499	M	101,9 (75)	4,1	106	S
Opel Combo Cargo (MY 20) Express L H1 650 kg 1.5 TD S/S MT5 100 CV	1499	M	101,9 (75)	4,1	106	S
Opel Combo Cargo (MY 20.5) Express L H1 650 kg 1.5 TD S/S MT5 100 CV	1499	M	101,9 (75)	4,1	106	S
Opel Combo Cargo (MY 20) Select L H1 650 kg 1.5 TD MT5 75 CV	1499	M	74,73 (55)	4,2	111	S
Opel Combo Cargo (MY 20) Express XL H1 1,000 kg 1.5 TD S/S MT5 100 CV	1499	M	101,9 (75)	4,2	106	S
Opel Combo Cargo (MY 20) Doble Cabina XL H1 1,000 kg 1.5 TD S/S MT5 100 CV	1499	M	101,9 (75)	4,2	106	S
Opel Combo Cargo (MY 20) Express L H1 650 kg 1.5 TD MT5 75 CV	1499	M	74,73 (55)	4,2	111	S
Opel Combo Cargo (MY 20.5) Express XL H1 1,000 kg 1.5 TD S/S MT5 100 CV	1499	M	101,9 (75)	4,2	106	S
Opel Combo Cargo (MY 20.5) Select L H1 650 kg 1.5 TD MT5 75 CV	1499	M	74,73 (55)	4,2	111	S
Opel Combo Cargo (MY 20) Express L H1 1,000 kg 1.5 TD S/S MT5 100 CV	1499	M	101,9 (75)	4,2	106	S
Opel Combo Cargo (MY 20.5) Select L H1 1,000 kg 1.5 TD S/S MT5 100 CV	1499	M	101,9 (75)	4,2	106	S
Opel Combo Cargo (MY 20.5) Active L H1 1,000 kg 1.5 TD S/S MT5 100 CV	1499	M	101,9 (75)	4,2	106	S
Opel Combo Cargo (MY 20.5) Doble Cabina XL H1 1,000 kg 1.5 TD S/S MT5 100 CV	1499	M	101,9 (75)	4,2	106	S
Opel Combo Cargo (MY 20) Select L H1 1,000 kg 1.5 TD S/S MT5 100 CV	1499	M	101,9 (75)	4,2	106	S
Opel Combo Cargo (MY 20) Select XL H1 1,000 kg 1.5 TD S/S MT5 100 CV	1499	M	101,9 (75)	4,2	106	S
Opel Combo Cargo (MY 20) Active L H1 1,000 kg 1.5 TD S/S MT5 100 CV	1499	M	101,9 (75)	4,2	106	S
Opel Combo Cargo (MY 20.5) Express L H1 650 kg 1.5 TD MT5 75 CV	1499	M	74,73 (55)	4,2	111	S
Opel Combo Cargo (MY 20.5) Express L H1 1,000 kg 1.5 TD S/S MT5 100 CV	1499	M	101,9 (75)	4,2	106	S

Marca Modelo y Versión	Cilindrada (cm <sup>3</sup> )	Cambio (")	Potencia CV (kW)	Consumo (l/100km)	Emisión CO <sub>2</sub> (g/km)	Clasificación Por consumo
Opel COMBO CARGO 1.6 TD L1H1 100 cv S/S 650 Kg llantas 16" MT5	1560	M	99,18 (73)	4,2	109	S
Opel COMBO CARGO 1.6 TD L1H1 75 cv 650 Kg MT5	1560	M	74,73 (55)	4,2	114	S
Opel COMBO CARGO 1.6 TD L1H1 100 cv S/S 1000 Kg llantas 16" MT5	1560	M	99,18 (73)	4,2	109	S
Opel COMBO CARGO 1.6 TD L1H1 100 cv S/S 650 Kg MT5 llantas 15"	1560	M	99,18 (73)	4,2	109	S
Opel COMBO CARGO 1.6 TD L1H1 100 cv S/S 650 Kg 15" MT5	1560	M	99,18 (73)	4,2	109	S

## Opel

Marca Modelo y Versión	Cilindrada (cm <sup>3</sup> )	Cambio (")	Potencia CV (kW)	Consumo (l/100km)	Emisión CO <sub>2</sub> (g/km)	Clasificación Por consumo
Opel COMBO CARGO DOBLE CABINA XL H1 1,000 Kg 1.6 TD S/S MT5 100 cv MY19	1599	M	99,18 (73)	4,1	107	S
Opel COMBO CARGO ACTIVE XL H1 1,000 Kg 1.6 TD S/S MT5 100 cv MY19	1599	M	99,18 (73)	4,1	107	S
Opel COMBO CARGO ACTIVE L H1 1,000 Kg 1.6 TD S/S MT5 100 cv MY19	1599	M	99,18 (73)	4,1	107	S
Opel COMBO CARGO ACTIVE L H1 650 Kg 1.6 TD S/S MT5 100 cv MY19	1599	M	99,18 (73)	4,1	107	S
Opel COMBO CARGO ACTIVE XL H1 1,000 Kg 1.6 TD S/S MT5 100 cv MY19	1599	M	99,18 (73)	4,1	107	S
Opel COMBO CARGO ACTIVE L H1 1,000 Kg 1.6 TD S/S MT5 100 cv MY19	1599	M	99,18 (73)	4,1	107	S
Opel COMBO CARGO ACTIVE L H1 650 Kg 1.6 TD S/S MT5 100 cv MY19	1599	M	99,18 (73)	4,1	107	S
Opel COMBO CARGO SELECT XL H1 1,000 Kg 1.6 TD S/S MT5 100 cv MY19	1599	M	99,18 (73)	4,1	107	S
Opel COMBO CARGO EXPRESS L H1 1,000 Kg 1.6 TD S/S MT5 100 cv MY19	1599	M	99,18 (73)	4,1	107	S
Opel COMBO CARGO EXPRESS XL H1 1,000 Kg 1.6 TD S/S MT5 100 cv MY19	1599	M	99,18 (73)	4,1	107	S
Opel COMBO CARGO EXPRESS L H1 1,000 Kg 1.6 TD S/S MT5 100 cv MY19	1599	M	99,18 (73)	4,1	107	S
Opel COMBO CARGO SELECT L H1 650 Kg 1.6 TD S/S MT5 100 cv MY19	1599	M	99,18 (73)	4,1	107	S
Opel COMBO CARGO SELECT L H1 1,000 Kg 1.6 TD S/S MT5 100 cv MY19	1599	M	99,18 (73)	4,1	107	S
Opel COMBO CARGO SELECT XL H1 1,000 Kg 1.6 TD S/S MT5 100 cv MY19	1599	M	99,18 (73)	4,1	107	S
Opel COMBO CARGO SELECT L H1 650 Kg 1.6 TD S/S MT5 100 cv MY19	1599	M	99,18 (73)	4,1	107	S
Opel COMBO CARGO SELECT L H1 1,000 Kg 1.6 TD S/S MT5 100 cv MY19	1599	M	99,18 (73)	4,1	107	S
Opel COMBO CARGO EXPRESS XL H1 1,000 Kg 1.6 TD S/S MT5 100 cv MY19	1599	M	99,18 (73)	4,1	107	S
Opel COMBO CARGO EXPRESS L H1 650 Kg 1.6 TD S/S MT5 100 cv MY19	1599	M	99,18 (73)	4,1	107	S
Opel COMBO CARGO EXPRESS L H1 650 Kg 1.6 TD S/S MT5 100 cv MY 19,5	1599	M	99,18 (73)	4,1	107	S
Opel COMBO CARGO EXPRESS L H1 1,000 Kg 1.6 TD S/S MT5 100 cv MY 19,5	1599	M	99,18 (73)	4,1	107	S
Opel COMBO CARGO EXPRESS L H1 1,000 Kg 1.6 TD S/S MT5 100 cv MY 19,5	1599	M	99,18 (73)	4,1	107	S



Marca Modelo y Versión	Cilindrada (cm <sup>3</sup> )	Cambio (*)	Potencia CV (kW)	Consumo (l/100km)	Emisión CO <sub>2</sub> (g/km)	Clasificación Por consumo
Opel COMBO CARGO SELECT L H1 1,000 Kg 1.6 TD S/S MT5 100 cv MY 19,5	1599	M	99,18 (73)	4,1	107	S
Opel COMBO CARGO SELECT L H1 650 Kg 1.6 TD S/S MT5 100 cv MY 19,5	1599	M	99,18 (73)	4,1	107	S
Opel COMBO CARGO EXPRESS XL H1 1,000 Kg 1.6 TD S/S MT5 100 cv MY 19,5	1599	M	99,18 (73)	4,1	107	S
Opel COMBO CARGO EXPRESS L H1 650 Kg 1.6 TD S/S MT5 100 cv MY 19,5	1599	M	99,18 (73)	4,1	107	S
Opel COMBO CARGO ACTIVE L H1 650 Kg 1.6 TD S/S MT5 100 cv MY 19,5	1599	M	99,18 (73)	4,1	107	S
Opel COMBO CARGO DOBLE CABINA XL H1 1,000 Kg 1.6 TD S/S MT5 100 cv MY 19,5	1599	M	99,18 (73)	4,1	107	S

## Opel

Marca Modelo y Versión	Cilindrada (cm <sup>3</sup> )	Cambio (*)	Potencia CV (kW)	Consumo (l/100km)	Emisión CO <sub>2</sub> (g/km)	Clasificación Por consumo
Opel COMBO CARGO ACTIVE XL H1 1,000 Kg 1.6 TD S/S MT5 100 cv MY 19,5	1599	M	99,18 (73)	4,1	107	S
Opel COMBO CARGO ACTIVE L H1 1,000 Kg 1.6 TD S/S MT5 100 cv MY 19,5	1599	M	99,18 (73)	4,1	107	S
Opel COMBO CARGO EXPRESS XL H1 1,000 Kg 1.6 TD S/S MT5 100 cv MY 19,5	1599	M	99,18 (73)	4,1	107	S
Opel COMBO CARGO ACTIVE XL H1 1,000 Kg 1.6 TD S/S MT5 100 cv MY 19,5	1599	M	99,18 (73)	4,1	107	S
Opel COMBO CARGO ACTIVE L H1 1,000 Kg 1.6 TD S/S MT5 100 cv MY 19,5	1599	M	99,18 (73)	4,1	107	S
Opel COMBO CARGO ACTIVE L H1 650 Kg 1.6 TD S/S MT5 100 cv MY 19,5	1599	M	99,18 (73)	4,1	107	S
Opel COMBO CARGO SELECT XL H1 1,000 Kg 1.6 TD S/S MT5 100 cv MY 19,5	1599	M	99,18 (73)	4,1	107	S
Opel COMBO CARGO SELECT L H1 1,000 Kg 1.6 TD S/S MT5 100 cv MY 19,5	1599	M	99,18 (73)	4,1	107	S
Opel COMBO CARGO SELECT L H1 650 Kg 1.6 TD S/S MT5 100 cv MY 19,5	1599	M	99,18 (73)	4,1	107	S
Opel COMBO CARGO SELECT XL H1 1,000 Kg 1.6 TD S/S MT5 100 cv MY 19,5	1599	M	99,18 (73)	4,1	107	S
Opel Corsa Van MY16 1.3 CDTI 75 cv M5	1248	M	74,73 (55)	4,2	112	S
Opel Combo Cargo (MY 20) Active XL H1 1,000 kg 1.5 TD S/S MT5 100 CV	1499	M	101,9 (75)	4,3	106	S
Opel Combo Cargo (MY 20) Select L H1 1,000 kg 1.5 TD MT5 75 CV	1499	M	74,73 (55)	4,3	111	S
Opel Combo Cargo (MY 20.5) Express L H1 1,000 kg 1.5 TD MT5 75 CV	1499	M	74,73 (55)	4,3	111	S
Opel Combo Cargo (MY 20) Express L H1 1,000 kg 1.5 TD MT5 75 CV	1499	M	74,73 (55)	4,3	111	S
Opel Combo Cargo (MY 20.5) Select L H1 1,000 kg 1.5 TD MT5 75 CV	1499	M	74,73 (55)	4,3	111	S
Opel Combo Cargo (MY 20.5) Active XL H1 1,000 kg 1.5 TD S/S MT5 100 CV	1499	M	101,9 (75)	4,3	106	S
Opel COMBO CARGO SELECT L H1 1,000 Kg 1.6 TD MT5 75 cv MY19	1599	M	74,73 (55)	4,2	111	S
Opel COMBO CARGO SELECT L H1 650 Kg 1.6 TD MT5 75 cv MY19	1599	M	74,73 (55)	4,2	114	S
Opel COMBO CARGO EXPRESS L H1 1,000 Kg 1.6 TD MT5 75 cv MY19	1599	M	74,73 (55)	4,2	111	S
Opel COMBO CARGO EXPRESS L H1 650 Kg 1.6 TD MT5 75 cv MY19	1599	M	74,73 (55)	4,2	114	S
Opel COMBO CARGO EXPRESS L H1 650 Kg 1.6 TD MT5 75 cv MY19	1599	M	74,73 (55)	4,2	111	S
Opel COMBO CARGO EXPRESS L H1 1,000 Kg 1.6 TD MT5 75 cv MY19	1599	M	74,73 (55)	4,2	111	S



Marca Modelo y Versión	Cilindrada (cm <sup>3</sup> )	Cambio (")	Potencia CV (kW)	Consumo (l/100km)	Emisión CO <sub>2</sub> (g/km)	Clasificación Por consumo
Opel COMBO CARGO SELECT L H1 650 Kg 1.6 TD MT5 75 cv MY19	1599	M	74,73 (55)	4,2	114	S
Opel COMBO CARGO SELECT L H1 1,000 Kg 1.6 TD MT5 75 cv MY19	1599	M	74,73 (55)	4,2	111	S
Opel COMBO CARGO 1.6 TD L1H1 100 cv S/S 1000 Kg llantas 16" MT5	1560	M	99,18 (73)	4,3	112	S
Opel COMBO CARGO 1.6 TD L2H1 100 cv S/S 1000 Kg llantas 16" MT5	1560	M	99,18 (73)	4,3	112	S
Opel COMBO CARGO 1.6 TD L2H1 100 cv S/S 1000 Kg llantas 16" MT5	1560	M	99,18 (73)	4,3	112	S

## Opel

Marca Modelo y Versión	Cilindrada (cm <sup>3</sup> )	Cambio (")	Potencia CV (kW)	Consumo (l/100km)	Emisión CO <sub>2</sub> (g/km)	Clasificación Por consumo
Opel COMBO CARGO 1.6 TD L1H1 100 cv S/S 650 Kg MT5	1560	M	99,18 (73)	4,3	111	S
Opel COMBO CARGO 1.6 TD L1H1 75 cv 650 Kg llantas 15" MT5	1560	M	74,73 (55)	4,3	111	S
Opel COMBO CARGO "1.6 TD L1H1 75 cv 650 Kg llantas de 15" MT5"	1560	M	74,73 (55)	4,3	111	S
Opel COMBO CARGO EXPRESS L H1 1,000 Kg 1.6 TD MT5 75 cv MY 19,5	1599	M	74,73 (55)	4,2	111	S
Opel COMBO CARGO SELECT L H1 650 Kg 1.6 TD MT5 75 cv MY 19,5	1599	M	74,73 (55)	4,2	114	S
Opel COMBO CARGO SELECT L H1 650 Kg 1.6 TD MT5 75 cv MY 19,5	1599	M	74,73 (55)	4,2	114	S
Opel COMBO CARGO SELECT L H1 1,000 Kg 1.6 TD MT5 75 cv MY 19,5	1599	M	74,73 (55)	4,2	111	S
Opel COMBO CARGO SELECT L H1 1,000 Kg 1.6 TD MT5 75 cv MY 19,5	1599	M	74,73 (55)	4,2	111	S
Opel COMBO CARGO EXPRESS L H1 650 Kg 1.6 TD MT5 75 cv MY 19,5	1599	M	74,73 (55)	4,2	114	S
Opel COMBO CARGO EXPRESS L H1 1,000 Kg 1.6 TD MT5 75 cv MY 19,5	1599	M	74,73 (55)	4,2	111	S
Opel COMBO CARGO EXPRESS L H1 650 Kg 1.6 TD MT5 75 cv MY 19,5	1599	M	74,73 (55)	4,2	114	S
Opel COMBO CARGO EXPRESS L H1 650 Kg 1.6 TD MT5 75 cv MY 19,5	1599	M	74,73 (55)	4,2	114	S
Opel Corsa Van MY16 1.3 CDTI 75 cv M5 (MOM =1320 kg)	1248	M	74,73 (55)	4,4	115	S
Opel COMBO CARGO 1.6 TD L1H1 75 cv 650 Kg MT5	1560	M	74,73 (55)	4,4	114	S
Opel COMBO CARGO 1.6 TD L1H1 75 cv 1000 Kg MT5	1560	M	74,73 (55)	4,4	114	S
Opel COMBO CARGO 1.6 TD L1H1 75 cv 1000 Kg llantas 16" MT5	1560	M	74,73 (55)	4,4	114	S
Opel COMBO CARGO 1.6 TD Doble Cabina L2H1 100 cv S/S 1000 Kg llantas 16" MT5	1560	M	99,18 (73)	4,6	116	S
Opel Combo Cargo 1.3 CDTI Start & Stop 90 cv L1H1 C. Normal M5	1248	M	89,67 (66)	4,8	126	S
Opel Vivaro Furgón (MY 20) Express S Sta0ard 1000 kg 1.5 Diesel MT6 120 CV	1499	M	119,57 (88)	4,7	123	S
Opel Vivaro Doble Cabina (MY 20) Express M Mampara Plegable Sta0ard 1000 kg 1.5 Diesel MT6 120 CV	1499	M	119,57 (88)	4,7	123	S
Opel Vivaro Doble Cabina (MY 20) Select M Sta0ard 1000 kg 1.5 Diesel MT6 120 CV	1499	M	119,57 (88)	4,7	123	S
Opel Vivaro Furgón (MY 20) Innovation S Sta0ard 1000 kg 1.5 Diesel MT6 120 CV	1499	M	119,57 (88)	4,7	123	S
Opel Vivaro Furgón (MY 20) Express M Sta0ard 1000 kg 1.5 Diesel MT6 120 CV	1499	M	119,57 (88)	4,7	123	S
Opel Vivaro Furgón (MY 20) Select M Sta0ard 1000 kg 1.5 Diesel MT6 120 CV	1499	M	119,57 (88)	4,7	123	S
Opel Vivaro Furgón (MY 20) Select S Sta0ard 1000 kg 1.5 Diesel MT6 120 CV	1499	M	119,57 (88)	4,7	123	S

Marco  
Modelo  
y Versión

Cilindrada  
(cm<sup>3</sup>)  
Cambio (°)  
Potencia  
CV (kW)  
Consumo  
(l/100km)  
Emisión CO<sub>2</sub>  
(g/km)  
Clasificación  
Por consumo

Opel Vivaro Doble Cabina (MY 20) Innovation M Standard 1000 kg 1.5 Diesel MT6 120 CV	1499	M	119,57 (88)	4,7	123	S
Opel Vivaro Doble Cabina (MY 20) Express M Standard 1000 kg 1.5 Diesel MT6 120 CV	1499	M	119,57 (88)	4,7	123	S
Opel Vivaro Furgón (MY 20) Innovation M Standard 1000 kg 1.5 Diesel MT6 120 CV	1499	M	119,57 (88)	4,7	123	S
Opel Combo Cargo MY18'5 1.3 CDTI Start & Stop 90 cv L1H1 C. Normal M5	1248	M	89,67 (66)	4,8	126	S

Marco  
Modelo  
y Versión

Cilindrada  
(cm<sup>3</sup>)  
Cambio (°)  
Potencia  
CV (kW)  
Consumo  
(l/100km)  
Emisión CO<sub>2</sub>  
(g/km)  
Clasificación  
Por consumo

Opel						
Opel Combo Cargo 1.3 CDTI 90 cv L1H1 C.Incrementada M5	1248	M	89,67 (66)	5	133	S
Opel Combo Cargo 1.3 CDTI 90 cv L1H1 C.Normal M5	1248	M	89,67 (66)	5	133	S
Opel Combo Cargo MY18'5 1.3 CDTI 90 cv L1H1 C.Normal M5	1248	M	89,67 (66)	5	133	S
Opel Combo Cargo MY18'5 1.3 CDTI 95 cv L1H1 C. Incrementada M5	1248	M	95,11 (70)	5	133	S
Opel Combo Cargo MY18'5 1.3 CDTI 95 cv L1H1 C. Normal M5	1248	M	95,11 (70)	5	133	S
Opel Combo Cargo MY18'5 1.3 CDTI 90 cv L1H1 C.Incrementada M5	1248	M	89,67 (66)	5	133	S
Opel Vivaro Furgón (MY 20) Select S Standard 1000 kg 1.5 Diesel MT6 100 CV	1499	M	101,9 (75)	4,9	128	S
Opel Vivaro Furgón (MY 20) Express S Standard 1000 kg 1.5 Diesel MT6 100 CV	1499	M	101,9 (75)	4,9	128	S
Opel Vivaro Furgón (MY 20) Select M Incrementada 1200 kg 1.5 Diesel MT6 100 CV	1499	M	101,9 (75)	4,9	128	S
Opel Vivaro Furgón (MY 20) Express S Incrementada 1200 kg 1.5 Diesel MT6 100 CV	1499	M	101,9 (75)	4,9	128	S
Opel Vivaro Furgón (MY 20) Express M Standard 1000 kg 1.5 Diesel MT6 100 CV	1499	M	101,9 (75)	4,9	128	S
Opel Vivaro Furgón (MY 20) Select L Incrementada 1200 kg 1.5 Diesel MT6 100 CV	1499	M	101,9 (75)	4,9	128	S
Opel Vivaro Furgón (MY 20) Express M Incrementada 1200 kg 1.5 Diesel MT6 100 CV	1499	M	101,9 (75)	4,9	128	S
Opel Vivaro Furgón (MY 20) Express L Incrementada 1200 kg 1.5 Diesel MT6 100 CV	1499	M	101,9 (75)	4,9	128	S
Opel Vivaro Furgón (MY 20) Select S Incrementada 1200 kg 1.5 Diesel MT6 100 CV	1499	M	101,9 (75)	4,9	128	S
Opel Vivaro Furgón (MY 20) Select M Standard 1000 kg 1.5 Diesel MT6 100 CV	1499	M	101,9 (75)	4,9	128	S
Opel COMBO CARGO 1.3 CDTI 95 cv L1H1 C. Incrementada M5	1248	M	95,11 (70)	5	133	S
Opel COMBO CARGO 1.3 CDTI 95 cv L1H1 C. Normal M5	1248	M	95,11 (70)	5	133	S
Opel Vivaro Doble Cabina (MY 20) Express L Mampara Plegable Incrementada 1200 kg 1.5 Diesel MT6 100 CV	1499	M	101,9 (75)	4,9	128	S
Opel Vivaro Doble Cabina (MY 20) Express M Standard 1000 kg 1.5 Diesel MT6 100 CV	1499	M	101,9 (75)	4,9	128	S
Opel Vivaro Doble Cabina (MY 20) Express M Incrementada 1200 kg 1.5 Diesel MT6 100 CV	1499	M	101,9 (75)	4,9	128	S
Opel Vivaro Doble Cabina (MY 20) Express M Mampara Plegable Standard 1000 kg 1.5 Diesel MT6 100 CV	1499	M	101,9 (75)	4,9	128	S
Opel Vivaro Doble Cabina (MY 20) Express M Mampara Plegable Incrementada 1200 kg 1.5 Diesel MT6 100 CV	1499	M	101,9 (75)	4,9	128	S
Opel Vivaro Doble Cabina (MY 20) Express L Incrementada 1200 kg 1.5 Diesel MT6 100 CV	1499	M	101,9 (75)	4,9	128	S



Marca  
Modelo  
y Versión

Cilindrada  
(cm<sup>3</sup>)  
Cambio (°)  
Potencia  
CV (kW)

Consumo  
(l/100km)  
Emisión CO<sub>2</sub>  
(g/km)  
Clasificación  
Por consumo

Opel Combo Cargo 1.3 CDTI 90 cv L2H1 C.Incrementada M5	1248	M	89,67 (66)	5,1	136	S
Opel Combo Cargo 1.3 CDTI 90 cv L2H1 C.Incrementada M5 (MMA>2500kg)	1248	M	89,67 (66)	5,1	136	S
Opel COMBO TOUR 1.3 CDTI 90 cv L1H1 C. Normal M5 (N1)	1248	M	89,67 (66)	5,1	136	S
Opel COMBO CARGO 1.6 CDTI 105 cv L1H1 C.Normal	1598	M	104,62 (77)	5,1	134	S

Marca  
Modelo  
y Versión

Cilindrada  
(cm<sup>3</sup>)  
Cambio (°)  
Potencia  
CV (kW)

Consumo  
(l/100km)  
Emisión CO<sub>2</sub>  
(g/km)  
Clasificación  
Por consumo

Opel						
Opel COMBO TOUR 1.3 CDTI 95 cv L1H1 C. Normal M5 (N1)	1248	M	95,11 (70)	5,1	136	S
Opel Combo Tour MY18'5 1.3 CDTI 95 cv L1H1 C. Normal M5 (N1)	1248	M	95,11 (70)	5,1	136	S
Opel Combo Cargo MY18'5 1.6 CDTI 105 cv L1H1 C.Normal	1598	M	104,62 (77)	5,1	134	S
Opel Combo Cargo MY18'5 1.3 CDTI 90 cv L2H1 C.Incrementada M5	1248	M	89,67 (66)	5,1	136	S
Opel Combo Cargo MY18'5 1.3 CDTI 90 cv L2H1 C.Incrementada M5 (MMA>2500kg)	1248	M	89,67 (66)	5,1	136	S
Opel Combo Cargo MY18'5 1.3 CDTI 95 cv L2H1 C. Incrementada M5 (MMA>2500kg)	1248	M	95,11 (70)	5,1	136	S
Opel Combo Tour MY18'5 1.3 CDTI 90 cv L1H1 C. Normal M5 (N1)	1248	M	89,67 (66)	5,1	136	S
Opel COMBO CARGO 1.3 CDTI 95 cv L2H1 C. Incrementada M5 (MMA>2500kg)	1248	M	95,11 (70)	5,1	136	S
Opel Combo Cargo 1.6 CDTI Start & Stop 105 cv L2H1 C.Incrementada M6	1598	M	104,62 (77)	5,2	137	S
Opel COMBO TOUR 1.6 CDTI Start & Stop 105cv L1H1 C. Normal M6 (N1)	1598	M	104,62 (77)	5,2	138	S
Opel Combo Cargo 1.6 CDTI Start & Stop 105 cv L1H1 C.Normal M6	1598	M	104,62 (77)	5,2	138	S
Opel COMBO TOUR 1.6 CDTI 105 cv L1H1 C. Normal M6 (N1)	1598	M	104,62 (77)	5,2	136	S
Opel COMBO CARGO 1.6 CDTI 105 cv L1H1 C.Incrementada	1598	M	104,62 (77)	5,2	135	S
Opel COMBO CARGO 1.6 CDTI 105 cv L2H1 C.Incrementada M6 (MMA>2500kg)	1598	M	104,62 (77)	5,2	135	S
Opel COMBO CARGO 1.6 CDTI 105 cv L2H1 C.Incrementada M6	1598	M	104,62 (77)	5,2	135	S
Opel Combo Tour MY16 1.6 CDTI Start & Stop 105 cv L1H1 C.Normal M6	1598	M	104,62 (77)	5,2	138	S
Opel Combo Cargo MY18'5 1.6 CDTI Start & Stop 105 cv L2H1 C.Incrementada M6	1598	M	104,62 (77)	5,2	137	S
Opel Combo Cargo MY18'5 1.6 CDTI 105 cv L1H1 C.Incrementada	1598	M	104,62 (77)	5,2	135	S
Opel Combo Cargo MY18'5 1.6 CDTI 105 cv L2H1 C.Incrementada M6 (MMA>2500kg)	1598	M	104,62 (77)	5,2	135	S
Opel Combo Tour MY18'5 1.6 CDTI 105 cv L1H1 C. Normal M6 (N1)	1598	M	104,62 (77)	5,2	136	S
Opel Combo Tour MY18'5 1.6 CDTI Start & Stop 105cv L1H1 C. Normal M6 (N1)	1598	M	104,62 (77)	5,2	138	S
Opel Combo Cargo MY18'5 1.6 CDTI 105 cv L2H1 C.Incrementada M6	1598	M	104,62 (77)	5,2	135	S
Opel Combo Tour MY18'5 1.6 CDTI 105 cv M6 L2H1 C. Incrementada (N1)	1598	M	104,62 (77)	5,3	139	S
Opel COMBO TOUR 1.6 CDTI 105 cv M6 L2H1 C. Incrementada (N1)	1598	M	104,62 (77)	5,3	139	S



Marca Modelo y Versión	Cilindrada (cm <sup>3</sup> )	Cambio (r <sup>1</sup> )	Potencia CV (kW)	Consumo (l/100km)	Emisión CO <sub>2</sub> (g/km)	Clasificación Por consumo
Opel Vivaro Furgón (MY 20) Select M Standard 1000 kg 2.0 Diesel MT6 150 CV	1997	M	149,46 (110)	5,2	134	S
Opel Vivaro Furgón (MY 20) Innovation S Standard 1000 kg 2.0 Diesel MT6 150 CV	1997	M	149,46 (110)	5,2	134	S
Opel Vivaro Furgón (MY 20) Select S Standard 1000 kg 2.0 Diesel MT6 150 CV	1997	M	149,46 (110)	5,2	134	S
Opel Vivaro Furgón (MY 20) Select L Incrementada 1400 kg 2.0 Diesel MT6 150 CV	1997	M	149,46 (110)	5,2	134	S

## Opel

Marca Modelo y Versión	Cilindrada (cm <sup>3</sup> )	Cambio (r <sup>1</sup> )	Potencia CV (kW)	Consumo (l/100km)	Emisión CO <sub>2</sub> (g/km)	Clasificación Por consumo
Opel Vivaro Furgón (MY 20) Express L Incrementada 1400 kg 2.0 Diesel MT6 150 CV	1997	M	149,46 (110)	5,2	134	S
Opel Vivaro Furgón (MY 20) Express M Standard 1000 kg 2.0 Diesel MT6 150 CV	1997	M	149,46 (110)	5,2	134	S
Opel Vivaro Furgón (MY 20) Express M Incrementada 1400 kg 2.0 Diesel MT6 150 CV	1997	M	149,46 (110)	5,2	134	S
Opel Vivaro Furgón (MY 20) Express S Incrementada 1400 kg 2.0 Diesel MT6 150 CV	1997	M	149,46 (110)	5,2	134	S
Opel Vivaro Furgón (MY 20) Select M Incrementada 1400 kg 2.0 Diesel MT6 150 CV	1997	M	149,46 (110)	5,2	134	S
Opel Vivaro Furgón (MY 20) Express S Standard 1000 kg 2.0 Diesel MT6 150 CV	1997	M	149,46 (110)	5,2	134	S
Opel Vivaro Furgón (MY 20) Innovation S Incrementada 1400 kg 2.0 Diesel MT6 150 CV	1997	M	149,46 (110)	5,2	134	S
Opel Vivaro Furgón (MY 20) Innovation L Incrementada 1400 kg 2.0 Diesel MT6 150 CV	1997	M	149,46 (110)	5,2	134	S
Opel Vivaro Furgón (MY 20) Innovation M Incrementada 1400 kg 2.0 Diesel MT6 150 CV	1997	M	149,46 (110)	5,2	134	S
Opel Vivaro Furgón (MY 20) Select S Incrementada 1400 kg 2.0 Diesel MT6 150 CV	1997	M	149,46 (110)	5,2	134	S
Opel Vivaro Furgón (MY 20) Innovation M Standard 1000 kg 2.0 Diesel MT6 150 CV	1997	M	149,46 (110)	5,2	134	S
Opel Combo Tour MY18'5 1.6 CDTI Start & Stop 105 cv M6 L2H1 C. Incrementada (N1)	1598	M	104,62 (77)	5,4	141	S
Opel COMBO TOUR 1.6 CDTI Start & Stop 105 cv M6 L2H1 C. Incrementada (N1)	1598	M	104,62 (77)	5,4	141	S
Opel Combo Cargo 1.6 CDTI Start & Stop 105 cv L2H1 C.Normal M6	1598	M	104,62 (77)	5,4	141	S
Opel Combo Cargo 1.6 CDTI 105 cv L1H1 C.Normal M6	1598	M	104,62 (77)	5,4	143	S
Opel Combo Cargo MY17 1.6 CDTI 105 cv L1H1 C.Normal M6	1598	M	104,62 (77)	5,4	143	S
Opel Combo Tour MY16 1.6 CDTI Start & Stop 105 cv L2H1 C.Normal M6	1598	M	104,62 (77)	5,4	141	S
Opel Vivaro Furgón (MY 20) Select S Incrementada 1300 kg 2.0 Diesel AT8 180 CV	1997	A	176,63 (130)	5,3	141	S
Opel Vivaro Doble Cabina (MY 20) Select L Incrementada 1400 kg 2.0 Diesel MT6 150 CV	1997	M	149,46 (110)	5,3	140	S
Opel Vivaro Doble Cabina (MY 20) Innovation M Standard 1000 kg 2.0 Diesel MT6 150 CV	1997	M	149,46 (110)	5,3	140	S
Opel Vivaro Furgón (MY 20) Select S Standard 1000 kg 2.0 Diesel AT8 180 CV	1997	A	176,63 (130)	5,3	141	S
Opel Vivaro Doble Cabina (MY 20) Innovation L Incrementada 1400 kg 2.0 Diesel MT6 150 CV	1997	M	149,46 (110)	5,3	140	S
Opel Vivaro Doble Cabina (MY 20) Innovation M Incrementada 1400 kg 2.0 Diesel MT6 150 CV	1997	M	149,46 (110)	5,3	140	S



Marca Modelo y Versión	Cilindrada (cm <sup>3</sup> )	Cambio (r <sup>o</sup> )	Potencia CV (kW)	Consumo (l/100km)	Emisión CO <sub>2</sub> (g/km)	Clasificación Por consumo
Opel Vivaro Furgón (MY 20) Select M Standard 1000 kg 2.0 Diesel AT8 180 CV	1997	A	176,63 (130)	5,3	141	S
Opel Vivaro Doble Cabina (MY 20) Select M Incrementada 1400 kg 2.0 Diesel MT6 150 CV	1997	M	149,46 (110)	5,3	140	S
Opel Vivaro Doble Cabina (MY 20) Select M Standard 1000 kg 2.0 Diesel MT6 150 CV	1997	M	149,46 (110)	5,3	140	S
Opel Vivaro Furgón (MY 20) Innovation S Incrementada 1300 kg 2.0 Diesel AT8 180 CV	1997	A	176,63 (130)	5,3	141	S
Opel Vivaro Furgón (MY 20) Innovation M Standard 1000 kg 2.0 Diesel AT8 180 CV	1997	A	176,63 (130)	5,3	141	S

## Opel

Marca Modelo y Versión	Cilindrada (cm <sup>3</sup> )	Cambio (r <sup>o</sup> )	Potencia CV (kW)	Consumo (l/100km)	Emisión CO <sub>2</sub> (g/km)	Clasificación Por consumo
Opel Vivaro Doble Cabina (MY 20) Express M Incrementada 1400 kg 2.0 Diesel MT6 150 CV	1997	M	149,46 (110)	5,3	140	S
Opel Vivaro Furgón (MY 20) Innovation M Incrementada 1300 kg 2.0 Diesel AT8 180 CV	1997	A	176,63 (130)	5,3	141	S
Opel Vivaro Doble Cabina (MY 20) Express L Incrementada 1400 kg 2.0 Diesel MT6 150 CV	1997	M	149,46 (110)	5,3	140	S
Opel Vivaro Furgón (MY 20) Innovation L Incrementada 1300 kg 2.0 Diesel AT8 180 CV	1997	A	176,63 (130)	5,3	141	S
Opel Vivaro Furgón (MY 20) Innovation S Standard 1000 kg 2.0 Diesel AT8 180 CV	1997	A	176,63 (130)	5,3	141	S
Opel Vivaro Furgón (MY 20) Select L Incrementada 1300 kg 2.0 Diesel AT8 180 CV	1997	A	176,63 (130)	5,3	141	S
Opel Vivaro Doble Cabina (MY 20) Express M Mampara Plegable Standard 1000 kg 2.0 Diesel MT6 150 CV	1997	M	149,46 (110)	5,3	140	S
Opel Vivaro Doble Cabina (MY 20) Express M Mampara Plegable Incrementada 1400 kg 2.0 Diesel MT6 150 CV	1997	M	149,46 (110)	5,3	140	S
Opel Vivaro Furgón (MY 20) Select M Incrementada 1300 kg 2.0 Diesel AT8 180 CV	1997	A	176,63 (130)	5,3	141	S
Opel Vivaro Doble Cabina (MY 20) Express L Mampara Plegable Incrementada 1400 kg 2.0 Diesel MT6 150 CV	1997	M	149,46 (110)	5,3	140	S
Opel Vivaro Doble Cabina (MY 20) Express M Standard 1000 kg 2.0 Diesel MT6 150 CV	1997	M	149,46 (110)	5,3	140	S
Opel Vivaro Furgón (MY 20) Innovation M Incrementada 1400 kg 2.0 Diesel MT6 120 CV	1997	M	122,28 (90)	5,4	143	S
Opel Vivaro Furgón (MY 20) Innovation S Incrementada 1400 kg 2.0 Diesel MT6 120 CV	1997	M	122,28 (90)	5,4	143	S
Opel Vivaro Furgón (MY 20) Select S Incrementada 1400 kg 2.0 Diesel MT6 120 CV	1997	M	122,28 (90)	5,4	143	S
Opel Vivaro Furgón (MY 20) Select L Incrementada 1400 kg 2.0 Diesel MT6 120 CV	1997	M	122,28 (90)	5,4	143	S
Opel Vivaro Furgón (MY 20) Express L Incrementada 1400 kg 2.0 Diesel MT6 120 CV	1997	M	122,28 (90)	5,4	143	S
Opel Vivaro Furgón (MY 20) Express M Incrementada 1400 kg 2.0 Diesel MT6 120 CV	1997	M	122,28 (90)	5,4	143	S
Opel Vivaro Furgón (MY 20) Express S Incrementada 1400 kg 2.0 Diesel MT6 120 CV	1997	M	122,28 (90)	5,4	143	S
Opel Vivaro Furgón (MY 20) Select M Incrementada 1400 kg 2.0 Diesel MT6 120 CV	1997	M	122,28 (90)	5,4	143	S
Opel Vivaro Furgón (MY 20) Innovation L Incrementada 1400 kg 2.0 Diesel MT6 120 CV	1997	M	122,28 (90)	5,4	143	S
Opel Combo Cargo 1.6 CDTI 105 cv L2H1 C.Incrementada M6	1598	M	104,62 (77)	5,5	144	S
Opel Combo Cargo 1.6 CDTI 105 cv L1H1 C.Incrementada M6	1598	M	104,62 (77)	5,5	144	S
Opel COMBO TOUR 1.6 CDTI 105 cv L1H1 C. Normal M6 (N1)	1598	M	104,62 (77)	5,5	145	S



Marca  
Modelo  
y Versión

Cilindrada  
(cm<sup>3</sup>)  
Cambio (r)  
Potencia  
CV (kW)

Consumo  
(l/100km)  
Emisión CO<sub>2</sub>  
(g/km)  
Clasificación  
Por consumo

Opel Combo Cargo 1.6 CDTI 105 cv L1H1 C.Incrementada M6 (MMA>2500kg)	1598	M	104,62 (77)	5,5	144	S
Opel Combo Tour MY18'5 1.6 CDTI 105 cv L1H1 C. Normal M6 (N1)	1598	M	104,62 (77)	5,5	145	S
Opel Combo Cargo MY18'5 1.6 CDTI 105 cv L1H1 C.Incrementada M6 (MMA>2500kg)	1598	M	104,62 (77)	5,5	144	S
Opel Combo Cargo MY16 1.6 CDTI 105 cv L2H1 C.Incrementada M6	1598	M	142,66 (105)	5,5	144	S
Opel Combo Cargo MY16 1.6 CDTI 105 cv L2H1 C.Incrementada M6	1598	M	104,62 (77)	5,5	144	S

Marca  
Modelo  
y Versión

Cilindrada  
(cm<sup>3</sup>)  
Cambio (r)  
Potencia  
CV (kW)

Consumo  
(l/100km)  
Emisión CO<sub>2</sub>  
(g/km)  
Clasificación  
Por consumo

## Opel

Opel Combo Cargo MY17 1.6 CDTI 105 cv L1H1 C.Incrementada M6	1598	M	104,62 (77)	5,5	144	S
Opel Vivaro Doble Cabina (MY 20) Select M Incrementada 1300 kg 2.0 Diesel AT8 180 CV	1997	A	176,63 (130)	5,5	144	S
Opel Vivaro Doble Cabina (MY 20) Select L Incrementada 1300 kg 2.0 Diesel AT8 180 CV	1997	A	176,63 (130)	5,5	144	S
Opel Vivaro Doble Cabina (MY 20) Innovation M Standard 1000 kg 2.0 Diesel AT8 180 CV	1997	A	176,63 (130)	5,5	144	S
Opel Vivaro Doble Cabina (MY 20) Innovation M Incrementada 1300 kg 2.0 Diesel AT8 180 CV	1997	A	176,63 (130)	5,5	144	S
Opel Vivaro Doble Cabina (MY 20) Innovation L Incrementada 1300 kg 2.0 Diesel AT8 180 CV	1997	A	176,63 (130)	5,5	144	S
Opel Vivaro Doble Cabina (MY 20) Select M Standard 1000 kg 2.0 Diesel AT8 180 CV	1997	A	176,63 (130)	5,5	144	S
Opel COMBO CARGO 1.6 CDTI 105 cv L2H1 C.Incrementada M6 (MMA>2500kg)	1598	M	104,62 (77)	5,6	147	S
Opel COMBO CARGO 1.6 CDTI 105 cv L1H2 C.Incrementada M6	1598	M	104,62 (77)	5,6	147	S
Opel COMBO TOUR 1.6 CDTI 105 cv M6 L2H1 C. Incrementada (N1)	1598	M	104,62 (77)	5,6	148	S
Opel Combo Cargo MY18'5 1.6 CDTI 105 cv L2H1 C.Incrementada M6 (MMA>2500kg)	1598	M	104,62 (77)	5,6	147	S
Opel Combo Tour MY18'5 1.6 CDTI 105 cv M6 L2H1 C. Incrementada (N1)	1598	M	104,62 (77)	5,6	148	S
Opel Combo Cargo MY18'5 1.6 CDTI 105 cv L1H2 C.Incrementada M6	1598	M	104,62 (77)	5,6	147	S
Opel Vivaro Doble Cabina (MY 20) Innovation M Incrementada 1400 kg 2.0 Diesel MT6 120 CV	1997	M	122,28 (90)	5,6	143	S
Opel Vivaro Doble Cabina (MY 20) Innovation L Incrementada 1400 kg 2.0 Diesel MT6 120 CV	1997	M	122,28 (90)	5,6	143	S
Opel Vivaro Doble Cabina (MY 20) Express M Mampara Plegable Incrementada 1400 kg 2.0 Diesel MT6 120 CV	1997	M	122,28 (90)	5,6	143	S
Opel Vivaro Doble Cabina (MY 20) Select L Incrementada 1400 kg 2.0 Diesel MT6 120 CV	1997	M	122,28 (90)	5,6	143	S
Opel Vivaro Doble Cabina (MY 20) Select M Incrementada 1400 kg 2.0 Diesel MT6 120 CV	1997	M	122,28 (90)	5,6	143	S
Opel Vivaro Doble Cabina (MY 20) Express L Mampara Plegable Incrementada 1400 kg 2.0 Diesel MT6 120 CV	1997	M	122,28 (90)	5,6	143	S
Opel Vivaro Doble Cabina (MY 20) Express L Incrementada 1400 kg 2.0 Diesel MT6 120 CV	1997	M	122,28 (90)	5,6	143	S
Opel Vivaro Doble Cabina (MY 20) Express M Incrementada 1400 kg 2.0 Diesel MT6 120 CV	1997	M	122,28 (90)	5,6	143	S
Opel Combo Cargo MY18'5 1.6 CDTI 105 cv L2H2 C.Incrementada M6	1598	M	104,62 (77)	5,7	149	S



Marca Modelo y Versión	Cilindrada (cm <sup>3</sup> )	Cambio (r')	Potencia CV (kW)	Consumo (l/100km)	Emisión CO <sub>2</sub> (g/km)	Clasificación Por consumo
Opel Combo Cargo MY18'5 1.6 CDTI 105 cv L2H2 C.Incrementada M7	1598	M	104,62 (77)	5,7	149	S
Opel COMBO CARGO 1.6 CDTI 105 cv L2H2 C.Incrementada M6	1598	M	104,62 (77)	5,7	149	S
Opel Combo Cargo 1.6 CDTI 105 cv L1H2 C.Incrementada M6	1598	M	104,62 (77)	5,8	154	S
Opel Combo Cargo 1.6 CDTI 105 cv L1H2 C.Incrementada M6 (MMA>2500kg)	1598	M	104,62 (77)	5,8	154	S
Opel Combo Cargo MY17 1.6 CDTI 105 cv L1H2 C.Incrementada M6 (MMA>2500kg)	1598	M	104,62 (77)	5,8	154	S
Opel Combo Cargo MY17 1.6 CDTI 105 cv L1H2 C.Incrementada M6	1598	M	104,62 (77)	5,8	154	S

## Opel

Marca Modelo y Versión	Cilindrada (cm <sup>3</sup> )	Cambio (r')	Potencia CV (kW)	Consumo (l/100km)	Emisión CO <sub>2</sub> (g/km)	Clasificación Por consumo
Opel Vivaro FURGÓN SELECTIVE BiTurbo L1 (corto) H1 2.900 Kg 1.6 CDTi S/S MT6 125 cv MY 19,5	1598	M	125 (92)	5,9	155	S
Opel Vivaro FURGÓN SPORTIVE BiTurbo L1 (corto) H1 2.900 Kg 1.6 CDTi MT6 125 cv MY 19,5	1598	M	125 (92)	5,9	155	S
Opel Vivaro FURGÓN SELECTIVE BiTurbo L1 (corto) H1 2.900 Kg 1.6 CDTi S/S MT6 125 cv MY 19,5	1598	M	125 (92)	5,9	155	S
Opel Vivaro Furgon 1.6 CDTI Start & Stop 120 cv L1H1 2.900 kg M6	1598	M	119,57 (88)	5,9	155	S
Opel Vivaro Furgon 1.6 CDTI Start & Stop Biturbo 125 cv L1H1 2.900 kg M6	1598	M	125 (92)	5,9	155	S
Opel Vivaro FURGÓN SPORTIVE BiTurbo L1 (corto) H1 2.900 Kg 1.6 CDTi MT6 125 cv MY19	1598	M	125 (92)	5,9	155	S
Opel Vivaro FURGÓN SELECTIVE BiTurbo L1 (corto) H1 2.900 Kg 1.6 CDTi S/S MT6 125 cv MY19	1598	M	125 (92)	5,9	155	S
Opel Vivaro FURGÓN SELECTIVE BiTurbo L1 (corto) H1 2.900 Kg 1.6 CDTi S/S MT6 125 cv MY19	1598	M	125 (92)	5,9	155	S
Opel Vivaro Furgon 1.6 CDTI Start & Stop 120 cv L2H1 2.900 kg M6	1598	M	119,57 (88)	5,9	155	S
Opel Vivaro Combi 1.6 CDTI Biturbo Start & Stop 120 cv L1H1 2.900 kg M6 Total acristalado	1598	M	119,57 (88)	5,9	155	S
Opel Vivaro Combi MY16'5 1.6 CDTI Biturbo Start & Stop 120 cv L1H1 2.900 kg M6 Total acristalado	1598	M	119,57 (88)	5,9	155	S
Opel COMBO CARGO 1.6 CDTI 105 cv L2H2 C.Incrementada M6	1598	M	104,62 (77)	6	158	S
Opel Combo Cargo MY18'5 1.6 CDTI 105 cv L2H2 C.Incrementada M6	1598	M	104,62 (77)	6	158	S
Opel Vivaro FURGÓN SELECTIVE BiTurbo L2 H1 2.900 Kg 1.6 CDTi S/S MT6 125 cv MY19	1598	M	125 (92)	6,1	159	S
Opel Vivaro FURGÓN SELECTIVE BiTurbo L2 H1 2.900 Kg 1.6 CDTi S/S MT6 125 cv MY19	1598	M	125 (92)	6,1	159	S
Opel Vivaro DOBLE CABINA SELECTIVE BiTurbo L2 H1 2.900 Kg 1.6 CDTi S/S MT6 125 cv MY19	1598	M	125 (92)	6,1	159	S
Opel Vivaro DOBLE CABINA SELECTIVE BiTurbo L2 H1 2.900 Kg 1.6 CDTi S/S MT6 125 cv MY19	1598	M	125 (92)	6,1	159	S
Opel Vivaro Combi MY17'5 1.6 CDTI 125 cv L2H1 2.900 kg M6 Total acristalado	1598	M	125 (92)	6,1	159	S
Opel Vivaro Combi MY16'5 1.6 CDTI Biturbo Start & Stop 120 cv L2H1 2.900 kg M6 Total acristalado	1598	M	119,57 (88)	6,1	160	S
Opel Vivaro Combi MY16'5 1.6 CDTI Biturbo Start & Stop 140 cv L1H1 2.900 kg M6 Total acristalado	1598	M	139,95 (103)	6,1	160	S
Opel Vivaro Combi MY17'5 1.6 CDTI 125 cv L1H1 2.900 kg M6 Total acristalado	1598	M	125 (92)	6,1	159	S
Opel Vivaro Combi MY17'5 1.6 CDTI 125 cv L1H1 2.700 kg M6 Total acristalado	1598	M	125 (92)	6,1	159	S

Marca Modelo y Versión	Cilindrada (cm <sup>3</sup> )	Cambio (r <sup>1</sup> )	Potencia CV (kW)	Consumo (l/100km)	Emisión CO <sub>2</sub> (g/km)	Clasificación Por consumo
Opel Vivaro Combi 1.6 CDTI Start & Stop 120 cv L2H1 2.900 kg M6 Semi acristalado	1598	M	119,57 (88)	6,1	160	S
Opel Vivaro DOBLE CABINA SELECTIVE BiTurbo L2 H1 2.900 Kg 1.6 CDTI S/S MT6 125 cv MY 19,5	1598	M	125 (92)	6,1	159	S
Opel Vivaro FURGÓN SELECTIVE BiTurbo L2 H1 2.900 Kg 1.6 CDTI S/S MT6 125 cv MY 19,5	1598	M	125 (92)	6,1	159	S
Opel Vivaro FURGÓN SELECTIVE BiTurbo L2 H1 2.900 Kg 1.6 CDTI S/S MT6 125 cv MY 19,5	1598	M	125 (92)	6,1	159	S
Opel Vivaro DOBLE CABINA SELECTIVE BiTurbo L2 H1 2.900 Kg 1.6 CDTI S/S MT6 125 cv MY 19,5	1598	M	125 (92)	6,1	159	S
Opel Vivaro Furgon 1.6 CDTI Start & Stop Biturbo 125 cv L2H1 2.900 kg M6	1598	M	125 (92)	6,1	159	S

## Opel

Marca Modelo y Versión	Cilindrada (cm <sup>3</sup> )	Cambio (r <sup>1</sup> )	Potencia CV (kW)	Consumo (l/100km)	Emisión CO <sub>2</sub> (g/km)	Clasificación Por consumo
Opel Vivaro Combi 1.6 CDTI 125 cv L2H1 2.900 kg M6 Total acristalado	1598	M	125 (92)	6,1	159	S
Opel Vivaro Furgon Doble Cabina 1.6 CDTI 125 cv L2H1 2.900 kg M6	1598	M	125 (92)	6,1	159	S
Opel Vivaro Combi 1.6 CDTI 125 cv L1H1 2.700 kg M6 Total acristalado	1598	M	125 (92)	6,1	159	S
Opel Vivaro Combi 1.6 CDTI 125 cv L1H1 2.900 kg M6 Total acristalado	1598	M	125 (92)	6,1	159	S
Opel Vivaro Combi 1.6 CDTI Biturbo Start & Stop 120 cv L2H1 2.900 kg M6 Total acristalado	1598	M	119,57 (88)	6,1	160	S
Opel Vivaro Furgon MY15'5 1.6 CDTI Start & Stop 120 cv L2H1 2.900 kg M6	1598	M	119,57 (88)	6,1	160	S
Opel Vivaro Furgon Doble Cabina 1.6 CDTI 120 cv L2H1 2.900 kg M6	1598	M	119,57 (88)	6,1	160	S
Opel Vivaro Combi 1.6 CDTI Biturbo Start & Stop 140 cv L1H1 2.900 kg M6 Total acristalado	1598	M	139,95 (103)	6,1	160	S
Opel Vivaro Combi MY15'5 1.6 CDTI Start & Stop 120 cv L2H1 2.900 kg M6 Semi acristalado	1598	M	119,57 (88)	6,1	160	S
Opel Vivaro Combi 1.6 CDTI Biturbo Start & Stop 140 cv L2H1 2.700 kg M6 Total acristalado	1598	M	139,95 (103)	6,2	164	S
Opel Vivaro Combi MY15'5 1.6 CDTI Start & Stop 140 cv L2H1 2.700 kg M6 Semi acristalado	1598	M	139,95 (103)	6,2	164	S
Opel Movano Furgón (MY 20) Furgón 2.3 Turbo Diésel L2 H2 3.500 kg con Start/Stop 150 CV	2229	M	149,46 (110)	5,8	154	S
Opel Movano Furgón (MY 20.5) Furgón Doble Cabina 2.3 Turbo Diésel L2 H2 3.500 kg con Start/Stop 150 CV	2229	M	149,46 (110)	5,8	154	S
Opel Movano Furgón (MY 20.5) Furgón 2.3 Turbo Diésel L3 H2 3.500 kg con Start/Stop 150 CV	2229	M	149,46 (110)	5,8	154	S
Opel Movano Furgón (MY 20) Furgón Doble Cabina 2.3 Turbo Diésel L2 H2 3.500 kg con Start/Stop 150 CV	2229	M	149,46 (110)	5,8	154	S
Opel Movano Furgón (MY 20.5) Furgón 2.3 Turbo Diésel L2 H3 3.500 kg con Start/Stop 150 CV	2229	M	149,46 (110)	5,8	154	S
Opel Movano Furgón (MY 20) Furgón Doble Cabina 2.3 Turbo Diésel L3 H2 3.500 kg con Start/Stop 150 CV	2229	M	149,46 (110)	5,8	154	S
Opel Movano Furgón (MY 20.5) Furgón 2.3 Turbo Diésel L2 H2 3.500 kg con Start/Stop 150 CV	2229	M	149,46 (110)	5,8	154	S
Opel Movano Furgón (MY 20) Furgón 2.3 Turbo Diésel L3 H3 3.500 kg con Start/Stop 150 CV	2229	M	149,46 (110)	5,8	154	S
Opel Movano Furgón (MY 20.5) Furgón Doble Cabina 2.3 Turbo Diésel L3 H2 3.500 kg con Start/Stop 150 CV	2229	M	149,46 (110)	5,8	154	S
Opel Movano Furgón (MY 20) Furgón 2.3 Turbo Diésel L3 H2 3.500 kg con Start/Stop 150 CV	2229	M	149,46 (110)	5,8	154	S
Opel Movano Furgón (MY 20) Furgón 2.3 Turbo Diésel L2 H3 3.500 kg con Start/Stop 150 CV	2229	M	149,46 (110)	5,8	154	S



Marca Modelo y Versión	Cilindrada (cm <sup>3</sup> )	Cambio (*)	Potencia CV (kW)	Consumo (l/100km)	Emisión CO <sub>2</sub> (g/km)	Clasificación Por consumo
Opel Movano Furgón (MY 20.5) Furgón 2.3 Turbo Diésel L3 H3 3.500 kg con Start/Stop 150 CV	2229	M	149,46 (110)	5,8	154	S
Opel Vivaro Combi 1.6 CDTI Start & Stop 140 cv L2H1 2.700 kg M6 Semi acristalado	1598	M	139,95 (103)	6,2	164	S
Opel Vivaro Combi MY16'5 1.6 CDTI Biturbo Start & Stop 140 cv L2H1 2.700 kg M6 Total acristalado	1598	M	139,95 (103)	6,2	164	S
Opel Vivaro Combi 1.6 CDTI 95 cv L1H1 2.900 kg M6 Total acristalado	1598	M	95,11 (70)	6,3	164	S
Opel Vivaro Combi 1.6 CDTI 95 cv L2H1 2.900 kg M6 Total acristalado	1598	M	95,11 (70)	6,3	164	S
Opel Vivaro Combi 1.6 CDTI 95 cv L1H1 2.700 kg M6 Total acristalado	1598	M	95,11 (70)	6,3	164	S

## Opel

Marca Modelo y Versión	Cilindrada (cm <sup>3</sup> )	Cambio (*)	Potencia CV (kW)	Consumo (l/100km)	Emisión CO <sub>2</sub> (g/km)	Clasificación Por consumo
Opel Vivaro Combi MY17'5 1.6 CDTI 95 cv L2H1 2.900 kg M6 Total acristalado	1598	M	95,11 (70)	6,3	164	S
Opel Vivaro Combi MY17'5 1.6 CDTI 95 cv L1H1 2.900 kg M6 Total acristalado	1598	M	95,11 (70)	6,3	164	S
Opel Vivaro Combi MY17'5 1.6 CDTI 95 cv L1H1 2.700 kg M6 Total acristalado	1598	M	95,11 (70)	6,3	164	S
Opel Vivaro FURGÓN EXPRESSION L1 (corto) H1 2.900 Kg 1.6 CDTi MT6 120 cv MY 19,5	1598	M	120,92 (89)	6,5	170	S
Opel Vivaro FURGÓN EXPRESSION L1 (corto) H1 2.700 Kg 1.6 CDTi MT6 120 cv MY 19,5	1598	M	120,92 (89)	6,5	170	S
Opel Vivaro FURGÓN EXPRESSION L1 (corto) H1 (normal 2.700 Kg 1.6 CDTi MT6 95 cv MY 19,5	1598	M	95,11 (70)	6,5	170	S
Opel Vivaro FURGÓN EXPRESSION L1 (corto) H1 2.900 Kg 1.6 CDTi MT6 95 cv MY 19,5	1598	M	95,11 (70)	6,5	170	S
Opel Vivaro Combi MY17 1.6 CDTI 90 cv L1H1 2.700 kg M6 Total acristalado	1598	M	89,67 (66)	6,5	170	S
Opel Vivaro Combi MY17 1.6 CDTI 115 cv L1H1 2.700 kg M6 Total acristalado	1598	M	115,49 (85)	6,5	170	S
Opel Vivaro Combi MY17 1.6 CDTI 90 cv L1H1 2.900 kg M6 Total acristalado	1598	M	89,67 (66)	6,5	170	S
Opel Vivaro Combi MY17 1.6 CDTI 115 cv L1H1 2.900 kg M6 Total acristalado	1598	M	115,49 (85)	6,5	170	S
Opel Vivaro Furgon MY18'5 1.6 CDTI 115 cv L2H1 2900 kg M6	1598	M	115,49 (85)	6,5	170	S
Opel Vivaro Furgon MY18'5 1.6 CDTI 115 cv L1H1 2.900 kg M6	1598	M	115,49 (85)	6,5	170	S
Opel Vivaro Furgon MY18'5 1.6 CDTI 115 cv L1H1 2.700 kg M6	1598	M	115,49 (85)	6,5	170	S
Opel Vivaro Furgon MY18'5 Doble Cabina 1.6 CDTI 115 cv L1H1 2.900 kg M6	1598	M	115,49 (85)	6,5	170	S
Opel Vivaro Furgon 1.6 CDTI 140 cv L2H1 2.900 kg M6	1598	M	139,95 (103)	6,5	170	S
Opel Vivaro Combi 1.6 CDTI 90 cv L1H1 2.700 kg M6 Total acristalado	1598	M	89,67 (66)	6,5	170	S
Opel Vivaro Furgon 1.6 CDTI 140 cv L1H1 2.900 kg M6	1598	M	139,95 (103)	6,5	170	S
Opel Vivaro Furgon 1.6 CDTI 90 cv L1H1 2.900 kg M6	1598	M	89,67 (66)	6,5	170	S
Opel Vivaro Combi MY15'5 1.6 CDTI 115 cv L1H1 2.700 kg M6 Semi acristalado	1598	M	115,49 (85)	6,5	170	S
Opel Vivaro Combi MY15'5 1.6 CDTI 90 cv L1H1 2.700 kg M6 Semi acristalado	1598	M	89,67 (66)	6,5	170	S
Opel Vivaro Combi 1.6 CDTI 90 cv L1H1 2.900 kg M6 Total acristalado	1598	M	89,67 (66)	6,5	170	S
Opel Vivaro Combi 1.6 CDTI 115 cv L1H1 2.700 kg M6 Semi acristalado	1598	M	115,49 (85)	6,5	170	S
Opel Vivaro Furgon 1.6 CDTI 90 cv L1H1 2.700 kg M6	1598	M	89,67 (66)	6,5	170	S



Marca Modelo y Versión	Cilindrada (cm <sup>3</sup> )	Cambio (")	Potencia CV (kW)	Consumo (l/100km)	Emisión CO <sub>2</sub> (g/km)	Clasificación Por consumo
Opel Vivaro Furgon Doble Cabina 1.6 CDTI 115 cv L1H1 2.900 kg M6	1598	M	115,49 (85)	6,5	170	S
Opel Vivaro Furgon 1.6 CDTI 90 cv L2H1 2900 kg M6	1598	M	89,67 (66)	6,5	170	S
Opel Vivaro Furgon 1.6 CDTI 115 cv L2H1 2900 kg M6	1598	M	115,49 (85)	6,5	170	S
Opel Vivaro Combi 1.6 CDTI 90 cv L1H1 2.700 kg M6 Semi acristalado	1598	M	89,67 (66)	6,5	170	S

## Opel

Marca Modelo y Versión	Cilindrada (cm <sup>3</sup> )	Cambio (")	Potencia CV (kW)	Consumo (l/100km)	Emisión CO <sub>2</sub> (g/km)	Clasificación Por consumo
Opel Vivaro Furgon 1.6 CDTI 115 cv L1H1 2.700 kg M6	1598	M	115,49 (85)	6,5	170	S
Opel Vivaro Furgon 1.6 CDTI 115 cv L1H1 2.900 kg M6	1598	M	115,49 (85)	6,5	170	S
Opel Vivaro Furgon 1.6 CDTI 120 cv L1H1 2.900 kg M6	1598	M	120,92 (89)	6,5	170	S
Opel Vivaro Furgon 1.6 CDTI 95 cv L1H1 2.900 kg M6	1598	M	95,11 (70)	6,5	170	S
Opel Vivaro Furgon 1.6 CDTI 95 cv L1H1 2.700 kg M6	1598	M	95,11 (70)	6,5	170	S
Opel Vivaro Furgon 1.6 CDTI 120 cv L1H1 2.700 kg M6	1598	M	120,92 (89)	6,5	170	S
Opel Vivaro FURGÓN EXPRESSION L1 (corto) H1 (normal 2.700 Kg 1.6 CDTi MT6 95 cv MY19	1598	M	95,11 (70)	6,5	170	S
Opel Vivaro FURGÓN EXPRESSION L1 (corto) H1 2.900 Kg 1.6 CDTi MT6 120 cv MY19	1598	M	120,92 (89)	6,5	170	S
Opel Vivaro FURGÓN EXPRESSION L1 (corto) H1 2.900 Kg 1.6 CDTi MT6 95 cv MY19	1598	M	95,11 (70)	6,5	170	S
Opel Vivaro FURGÓN EXPRESSION L1 (corto) H1 2.700 Kg 1.6 CDTi MT6 120 cv MY19	1598	M	120,92 (89)	6,5	170	S
Opel Vivaro Combi MY17 1.6 CDTI 90 cv L2H1 2.900 kg M6 Total acristalado	1598	M	89,67 (66)	6,6	174	S
Opel Vivaro Combi MY17 1.6 CDTI 115 cv L2H1 2.900 kg M6 Total acristalado	1598	M	115,49 (85)	6,6	174	S
Opel Movano Chasis Cabina (MY 20) Chasis Doble Cabina 2.3 Turbo Diésel L3 H1 3.500 kg con Start/Stop 150 CV	2229	M	149,46 (110)	6,6	175	S
Opel Movano Chasis Cabina (MY 20) Chasis Doble Cabina 2.3 Turbo Diésel L2 H1 3.500 kg con Start/Stop 150 CV	2229	M	149,46 (110)	6,6	175	S
Opel Movano Chasis Cabina (MY 20) Chasis Cabina 2.3 Turbo Diésel L3 H1 3.500 kg con Start/Stop 150 CV	2229	M	149,46 (110)	6,6	175	S
Opel Movano Chasis Cabina (MY 20) Chasis Cabina 2.3 Turbo Diésel L2 H1 3.500 kg con Start/Stop 150 CV	2229	M	149,46 (110)	6,6	175	S
Opel Movano Chasis Cabina (MY 20) Plataforma 2.3 Turbo Diésel L3 H2 3.500 kg con Start/Stop 150 CV	2229	M	149,46 (110)	6,6	175	S
Opel Movano Chasis Cabina (MY 20.5) Chasis Cabina 2.3 Turbo Diésel L2 H1 3.500 kg con Start/Stop 150 CV	2229	M	149,46 (110)	6,6	175	S
Opel Movano Chasis Cabina (MY 20.5) Chasis Cabina 2.3 Turbo Diésel L3 H1 3.500 kg con Start/Stop 150 CV	2229	M	149,46 (110)	6,6	175	S
Opel Movano Chasis Cabina (MY 20.5) Chasis Doble Cabina 2.3 Turbo Diésel L2 H1 3.500 kg con Start/Stop 150 CV	2229	M	149,46 (110)	6,6	175	S
Opel Movano Chasis Cabina (MY 20.5) Chasis Doble Cabina 2.3 Turbo Diésel L3 H1 3.500 kg con Start/Stop 150 CV	2229	M	149,46 (110)	6,6	175	S
Opel Movano Chasis Cabina (MY 20.5) Plataforma 2.3 Turbo Diésel L2 H2 3.500 kg con Start/Stop 150 CV	2229	M	149,46 (110)	6,6	175	S
Opel Movano Chasis Cabina (MY 20.5) Plataforma 2.3 Turbo Diésel L3 H2 3.500 kg con Start/Stop 150 CV	2229	M	149,46 (110)	6,6	175	S
Opel Movano Chasis Cabina (MY 20) Plataforma 2.3 Turbo Diésel L2 H2 3.500 kg con Start/Stop 150 CV	2229	M	149,46 (110)	6,6	175	S
Opel Vivaro Combi 1.6 CDTI 90 cv L2H1 2.900 kg M6 Total acristalado	1598	M	89,67 (66)	6,6	174	S

Marca Modelo y Versión	Cilindrada (cm <sup>3</sup> )	Cambio (")	Potencia CV (kW)	Consumo (l/100km)	Emisión CO <sub>2</sub> (g/km)	Clasificación Por consumo
Opel Vivaro Combi MY15'5 1.6 CDTI 115 cv L2H1 2.900 kg M6 Semi acristalado	1598	M	115,49 (85)	6,6	174	S
Opel Vivaro Combi 1.6 CDTI 115 cv L2H1 2.900 kg M6 Total acristalado	1598	M	115,49 (85)	6,6	174	S
Opel Vivaro Furgon Doble Cabina 1.6 CDTI 140 cv L1H1 2.900 kg M6	1598	M	139,95 (103)	6,6	174	S

## Opel

Marca Modelo y Versión	Cilindrada (cm <sup>3</sup> )	Cambio (")	Potencia CV (kW)	Consumo (l/100km)	Emisión CO <sub>2</sub> (g/km)	Clasificación Por consumo
Opel Vivaro Furgon Doble Cabina 1.6 CDTI 115 cv L2H1 2.900 kg M6	1598	M	115,49 (85)	6,6	174	S
Opel Vivaro Furgon MY15'5 1.6 CDTI 140 cv L2H1 2.900 kg M6	1598	M	139,95 (103)	6,6	174	S
Opel Vivaro Furgon MY18'5 Doble Cabina 1.6 CDTI 115 cv L2H1 2.900 kg M6	1598	M	115,49 (85)	6,6	174	S
Opel Vivaro Combi 1.6 CDTI 115 cv L2H1 2.900 kg M6 Semi acristalado	1598	M	115,49 (85)	6,6	174	S
Opel Vivaro FURGÓN SELECTIVE BiTurbo L2 H2 2.900 Kg 1.6 CDTi S/S MT6 125 cv MY19	1598	M	125 (92)	6,7	174	S
Opel Vivaro FURGÓN SELECTIVE L2 H1 2.900 Kg 1.6 CDTi MT6 120 cv MY19	1598	M	120,92 (89)	6,7	174	S
Opel Vivaro FURGÓN SELECTIVE BiTurbo L2 H2 2.900 Kg 1.6 CDTi S/S MT6 125 cv MY19	1598	M	125 (92)	6,7	174	S
Opel Vivaro DOBLE CABINA SELECTIVE L2 H1 2.900 Kg 1.6 CDTi MT6 120 cv MY19	1598	M	120,92 (89)	6,7	174	S
Opel Vivaro FURGÓN EXPRESSION L2 H1 2.900 Kg 1.6 CDTi MT6 120 cv MY19	1598	M	120,92 (89)	6,7	174	S
Opel Vivaro FURGÓN EXPRESSION L2 H1 2.900 Kg 1.6 CDTi MT6 95 cv MY19	1598	M	95,11 (70)	6,7	174	S
Opel Vivaro DOBLE CABINA SELECTIVE L2 H1 2.900 Kg 1.6 CDTi MT6 120 cv MY19	1598	M	120,92 (89)	6,7	174	S
Opel Vivaro FURGÓN SELECTIVE L2 H1 2.900 Kg 1.6 CDTi MT6 120 cv MY19	1598	M	120,92 (89)	6,7	174	S
Opel Vivaro FURGÓN SELECTIVE L2 H1 2.900 Kg 1.6 CDTi MT6 120 cv MY 19,5	1598	M	120,92 (89)	6,7	174	S
Opel Vivaro DOBLE CABINA SELECTIVE L2 H1 2.900 Kg 1.6 CDTi MT6 120 cv MY 19,5	1598	M	120,92 (89)	6,7	174	S
Opel Vivaro FURGÓN SELECTIVE BiTurbo L2 H2 2.900 Kg 1.6 CDTi S/S MT6 125 cv MY 19,5	1598	M	125 (92)	6,7	174	S
Opel Vivaro FURGÓN SELECTIVE BiTurbo L2 H2 2.900 Kg 1.6 CDTi S/S MT6 125 cv MY 19,5	1598	M	125 (92)	6,7	174	S
Opel Vivaro FURGÓN SELECTIVE L2 H1 2.900 Kg 1.6 CDTi MT6 120 cv MY 19,5	1598	M	120,92 (89)	6,7	174	S
Opel Vivaro FURGÓN EXPRESSION L2 H1 2.900 Kg 1.6 CDTi MT6 120 cv MY 19,5	1598	M	120,92 (89)	6,7	174	S
Opel Vivaro FURGÓN EXPRESSION L2 H1 2.900 Kg 1.6 CDTi MT6 95 cv MY 19,5	1598	M	95,11 (70)	6,7	174	S
Opel Vivaro DOBLE CABINA SELECTIVE L2 H1 2.900 Kg 1.6 CDTi MT6 120 cv MY 19,5	1598	M	120,92 (89)	6,7	174	S
Opel Movano Furgón (MY 20) Furgón 2.3 Turbo Diésel L2 H3 3.500 kg con Start/Stop 180 CV	2229	M	179,35 (132)	6,6	175	S
Opel Movano Furgón (MY 20) Furgón 2.3 Turbo Diésel L3 H2 3.500 kg con Start/Stop 180 CV	2229	M	179,35 (132)	6,6	175	S
Opel Movano Furgón (MY 20) Furgón 2.3 Turbo Diésel L3 H3 3.500 kg con Start/Stop 180 CV	2229	M	179,35 (132)	6,6	175	S



Marca Modelo y Versión	Cilindrada (cm <sup>3</sup> )	Cambio (r <sup>1</sup> )	Potencia CV (kW)	Consumo (l/100km)	Emisión CO <sub>2</sub> (g/km)	Clasificación Por consumo
Opel Movano Furgón (MY 20) Furgón 2.3 Turbo Diésel L2 H2 3.500 kg con Start/Stop 180 CV	2229	M	179,35 (132)	6,6	175	S
Opel Movano Furgón (MY 20.5) Furgón 2.3 Turbo Diésel L2 H2 3.500 kg con Start/Stop 180 CV	2229	M	179,35 (132)	6,6	175	S
Opel Movano Furgón (MY 20.5) Furgón 2.3 Turbo Diésel L3 H2 3.500 kg con Start/Stop 180 CV	2229	M	179,35 (132)	6,6	175	S
Opel Movano Furgón (MY 20.5) Furgón 2.3 Turbo Diésel L2 H3 3.500 kg con Start/Stop 180 CV	2229	M	179,35 (132)	6,6	175	S
Opel Movano Furgón (MY 20.5) Furgón 2.3 Turbo Diésel L3 H3 3.500 kg con Start/Stop 180 CV	2229	M	179,35 (132)	6,6	175	S

## Opel

Marca Modelo y Versión	Cilindrada (cm <sup>3</sup> )	Cambio (r <sup>1</sup> )	Potencia CV (kW)	Consumo (l/100km)	Emisión CO <sub>2</sub> (g/km)	Clasificación Por consumo
Opel Vivaro Furgon Doble Cabina 1.6 CDTI 120 cv L2H1 2.900 kg M6	1598	M	120,92 (89)	6,7	174	S
Opel Vivaro Furgon Doble Cabina 1.6 CDTI 120 cv L1H1 2.900 kg M6	1598	M	120,92 (89)	6,7	174	S
Opel Vivaro Furgon 1.6 CDTI 95 cv L2H1 2900 kg M6	1598	M	95,11 (70)	6,7	174	S
Opel Vivaro Furgon 1.6 CDTI 120 cv L2H1 2900 kg M6	1598	M	120,92 (89)	6,7	174	S
Opel Vivaro Furgon 1.6 CDTI Start & Stop Biturbo 125 cv L2H2 2.900 kg M6	1598	M	125 (92)	6,7	174	S
Opel Vivaro Furgon MY18 1.6 CDTI Start & Stop Biturbo 125 cv L1H2 2.900 kg M6	1598	M	125 (92)	6,8	175	S
Opel Vivaro Furgon 1.6 CDTI Start & Stop Biturbo 125 cv L2H2 2.900 kg M6	1598	M	125 (92)	6,8	175	S
Opel Vivaro Furgon MY17'5 1.6 CDTI Start & Stop Biturbo 125 cv L2H2 2.900 kg M6	1598	M	125 (92)	6,8	175	S
Opel Vivaro Furgon 1.6 CDTI Start & Stop Biturbo 125 cv L1H2 2.900 kg M6	1598	M	125 (92)	6,8	175	S
Opel Vivaro Furgon 1.6 CDTI Start & Stop Biturbo 125 cv L2H2 2.900 kg M6	1598	M	125 (92)	6,9	178	S
Opel Vivaro Plataforma 1.6 CDTI Start & Stop Biturbo 125 cv L2 2.900 kg M6	1598	M	125 (92)	6,9	178	S
Opel Movano Furgon 2.3 CDTI Start & Stop 136 cv L2H2 3.500 kg M6 T. Delantera	2299	M	135,87 (100)	6,9	180	S
Opel Vivaro Furgon 1.6 CDTI Start & Stop 120 cv L1H2 2.900 kg M6	1598	M	119,57 (88)	6,9	181	S
Opel Vivaro Furgon 1.6 CDTI Start & Stop 120 cv L2H2 2.900 kg M6	1598	M	119,57 (88)	6,9	181	S
Opel Movano Furgon 2.3 CDTI Start & Stop 165 cv L2H2 3.500 kg M6 T. Delantera	2299	M	163,04 (120)	6,9	180	S
Opel Movano Furgon 2.3 CDTI Start & Stop 165 cv L2H3 3.500 kg M6 T. Delantera	2299	M	163,04 (120)	6,9	180	S
Opel Vivaro Furgon MY18 1.6 CDTI Start & Stop Biturbo 125 cv L2H2 2.900 kg M6	1598	M	125 (92)	6,9	178	S
Opel Movano Furgon MY17 2.3 CDTI Start & Stop 165 cv L2H2 3.500 kg M6 T. Delantera	2299	M	163,04 (120)	6,9	180	S
Opel Movano Furgon MY17 2.3 CDTI Start & Stop 165 cv L2H3 3.500 kg M6 T. Delantera	2299	M	163,04 (120)	6,9	180	S
Opel Movano Furgon MY17 2.3 CDTI Start & Stop 136 cv L2H2 3.500 kg M6 T. Delantera	2299	M	135,87 (100)	6,9	180	S
Opel Movano Furgón (MY 20) Furgón 2.3 Turbo Diésel L1 H2 3.500 kg 135 CV	2229	M	135,87 (100)	6,7	177	S
Opel Movano Furgón (MY 20) Furgón 2.3 Turbo Diésel L2 H2 3.300 kg 135 CV	2229	M	135,87 (100)	6,7	177	S
Opel Movano Furgón (MY 20) Furgón 2.3 Turbo Diésel L1 H2 3.300 kg 135 CV	2229	M	135,87 (100)	6,7	177	S



Marca Modelo y Versión	Cilindrada (cm <sup>3</sup> )	Cambio (r <sup>1</sup> )	Potencia CV (kW)	Consumo (l/100km)	Emisión CO <sub>2</sub> (g/km)	Clasificación Por consumo
Opel Movano Furgón (MY 20) Furgón 2.3 Turbo Diésel L2 H2 3.500 kg 135 CV	2229	M	135,87 (100)	6,7	177	S
Opel Movano Furgón (MY 20) Furgón 2.3 Turbo Diésel L1 H1 2.800 kg 135 CV	2229	M	135,87 (100)	6,7	177	S
Opel Movano Furgón (MY 20) Furgón 2.3 Turbo Diésel L1 H1 3.500 kg 135 CV	2229	M	135,87 (100)	6,7	177	S
Opel Vivaro PLATAFORMA CABINA BiTurbo L2 2.900 Kg 1.6 CDTi S/S MT6 125 cv MY19,5	1598	M	125 (92)	6,9	178	S
Opel Vivaro PLATAFORMA CABINA BiTurbo L2 2.900 Kg 1.6 CDTi S/S MT6 125 cv MY19,5	1598	M	125 (92)	6,9	178	S

## Opel

Marca Modelo y Versión	Cilindrada (cm <sup>3</sup> )	Cambio (r <sup>1</sup> )	Potencia CV (kW)	Consumo (l/100km)	Emisión CO <sub>2</sub> (g/km)	Clasificación Por consumo
Opel Vivaro PLATAFORMA CABINA BiTurbo L2 2.900 Kg 1.6 CDTi S/S MT6 125 cv MY19	1598	M	125 (92)	6,9	178	S
Opel Vivaro PLATAFORMA CABINA BiTurbo L2 2.900 Kg 1.6 CDTi S/S MT6 125 cv MY19	1598	M	125 (92)	6,9	178	S
Opel Movano Furgón (MY 20.5) Furgón 2.3 Turbo Diésel L2 H2 3.300 kg 135 CV	2229	M	135,87 (100)	6,7	177	S
Opel Movano Furgón (MY 20.5) Furgón 2.3 Turbo Diésel L2 H2 3.500 kg 135 CV	2229	M	135,87 (100)	6,7	177	S
Opel Movano Furgón (MY 20) Furgón 2.3 Turbo Diésel L3 H2 3.500 kg 135 CV	2229	M	135,87 (100)	6,7	177	S
Opel Movano Furgón (MY 20.5) Furgón 2.3 Turbo Diésel L2 H3 3.500 kg 135 CV	2229	M	135,87 (100)	6,7	177	S
Opel Movano Furgón (MY 20.5) Furgón 2.3 Turbo Diésel L3 H2 3.500 kg 135 CV	2229	M	135,87 (100)	6,7	177	S
Opel Movano Furgón (MY 20.5) Furgón 2.3 Turbo Diésel L1 H2 3.500 kg 135 CV	2229	M	135,87 (100)	6,7	177	S
Opel Movano Furgón (MY 20.5) Furgón 2.3 Turbo Diésel L1 H2 3.300 kg 135 CV	2229	M	135,87 (100)	6,7	177	S
Opel Movano Furgón (MY 20.5) Furgón 2.3 Turbo Diésel L1 H1 3.500 kg 135 CV	2229	M	135,87 (100)	6,7	177	S
Opel Movano Furgón (MY 20.5) Furgón 2.3 Turbo Diésel L1 H1 2.800 kg 135 CV	2229	M	135,87 (100)	6,7	177	S
Opel Movano Furgón (MY 20) Furgón 2.3 Turbo Diésel L2 H3 3.500 kg 135 CV	2229	M	135,87 (100)	6,7	177	S
Opel Movano Furgón MY17 2.3 CDTi Start & Stop 136 cv L2H2 3.500 kg M6 T. Delantera (FC2)	2299	M	135,87 (100)	7	184	S
Opel Movano Furgón 2.3 CDTi Biturbo Start & Stop 145 cv L2H2 3.500 kg M6 T. Delantera	2299	M	145,38 (107)	7	183	S
Opel Movano Furgón MY17 2.3 CDTi Start & Stop 165 cv L3H2 3.500 kg M6 T. Delantera	2299	M	163,04 (120)	7	184	S
Opel Movano Furgón MY17 2.3 CDTi Start & Stop 165 cv L2H2 3.500 kg M6 T. Delantera (FC2)	2299	M	163,04 (120)	7	184	S
Opel Movano Furgón MY17 2.3 CDTi Start & Stop 136 cv L3H2 3.500 kg M6 T. Delantera	2299	M	135,87 (100)	7	184	S
Opel Movano Furgón 2.3 CDTi 145 cv L2H3 3.500 kg M6 T. Delantera	2299	M	145,38 (107)	7	183	S
Opel Movano Furgón MY17 2.3 CDTi Start & Stop 165 cv L2H3 3.500 kg M6 T. Delantera (FC2)	2299	M	163,04 (120)	7	184	S
Opel Movano Furgón MY17 2.3 CDTi Start & Stop 165 cv L3H3 3.500 kg M6 T. Delantera	2299	M	163,04 (120)	7	184	S
Opel Vivaro Plataforma 1.6 CDTi Start & Stop Biturbo 125 cv L2 2.900 kg M6 (3 plazas)	1598	M	125 (92)	7	181	S
Opel Movano Furgón 2.3 CDTi Start & Stop 136 cv L3H2 3.500 kg M6 T. Delantera	2299	M	135,87 (100)	7	184	S





Marca  
Modelo  
y Versión

Cilindrada  
(cm<sup>3</sup>)  
Cambio (°)  
Potencia  
CV (kW)

Consumo  
(l/100km)  
Emisión CO<sub>2</sub>  
(g/km)  
Clasificación  
Por consumo

Opel Movano Furgon 2.3 CDTI Start & Stop 136 cv L2H2 3.500 kg M6 T. Delantera (FC2)	2299	M	135,87 (100)	7	184	S
Opel Movano Furgon 2.3 CDTI Start & Stop 165 cv L2H2 3.500 kg M6 T. Delantera (FC2)	2299	M	163,04 (120)	7	184	S
Opel Movano Furgon 2.3 CDTI Start & Stop 165 cv L2H3 3.500 kg M6 T. Delantera (FC2)	2299	M	163,04 (120)	7	184	S
Opel Movano Furgon 2.3 CDTI Start & Stop 165 cv L3H2 3.500 kg M6 T. Delantera	2299	M	163,04 (120)	7	184	S
Opel Movano Furgon 2.3 CDTI Start & Stop 165 cv L3H3 3.500 kg M6 T. Delantera	2299	M	163,04 (120)	7	184	S
Opel Movano FURGON TRACCIÓN DELANTERA L2 H3 3.500 Kg 2.3 CDTI S/S BiTurbo MT6 145cv MY19	2299	M	145,38 (107)	7	183	S

Marca  
Modelo  
y Versión

Cilindrada  
(cm<sup>3</sup>)  
Cambio (°)  
Potencia  
CV (kW)

Consumo  
(l/100km)  
Emisión CO<sub>2</sub>  
(g/km)  
Clasificación  
Por consumo

Opel						
Opel Movano FURGON TRACCIÓN DELANTERA L2 H2 3.500 Kg 2.3 CDTI S/S BiTurbo MT6 145cv MY19	2299	M	145,38 (107)	7	183	S
Opel Movano FURGON TRACCIÓN DELANTERA L2 H2 3.500 Kg 2.3 CDTI S/S BiTurbo MT6 145cv MY19	2299	M	145,38 (107)	7	183	S
Opel Movano FURGON TRACCIÓN DELANTERA L2 H3 3.500 Kg 2.3 CDTI S/S BiTurbo MT6 145cv MY19	2299	M	145,38 (107)	7	183	S
Opel Movano FURGON TRACCIÓN DELANTERA L2 H3 3.500 Kg 2.3 CDTI S/S BiTurbo MT6 145cv MY 19,5	2299	M	145,38 (107)	7	183	S
Opel Movano FURGON TRACCIÓN DELANTERA L2 H2 3.500 Kg 2.3 CDTI S/S BiTurbo MT6 145cv MY 19,5	2299	M	145,38 (107)	7	183	S
Opel Movano FURGON TRACCIÓN DELANTERA L2 H2 3.500 Kg 2.3 CDTI S/S BiTurbo MT6 145cv MY 19,5	2299	M	145,38 (107)	7	183	S
Opel Movano FURGON TRACCIÓN DELANTERA L2 H3 3.500 Kg 2.3 CDTI S/S BiTurbo MT6 145cv MY 19,5	2299	M	145,38 (107)	7	183	S
Opel Movano Chasis 2.3 CDTI Start & Stop 165 cv L2H1 3.500 kg M6 T. Delantera	2299	M	163,04 (120)	7,2	190	S
Opel Movano Plataforma 2.3 CDTI Start & Stop 165 cv L2H2 3.500 kg M6 T. Delantera	2299	M	163,04 (120)	7,2	190	S
Opel Movano Chasis Doble Cabina 2.3 CDTI Start & Stop 165 cv L3H1 3.500 kg M6 T. Delantera	2299	M	163,04 (120)	7,2	190	S
Opel Movano Chasis Doble Cabina 2.3 CDTI Start & Stop 165 cv L2H1 3.500 kg M6 T. Delantera	2299	M	163,04 (120)	7,2	190	S
Opel Movano Plataforma 2.3 CDTI Start & Stop 165 cv L3H2 3.500 kg M6 T. Delantera	2299	M	163,04 (120)	7,2	190	S
Opel Movano Chasis 2.3 CDTI Start & Stop 165 cv L3H1 3.500 kg M6 T. Delantera	2299	M	163,04 (120)	7,2	190	S
Opel Movano FURGON TRACCIÓN DELANTERA L2 H2 3.500 Kg 2.3 CDTI S/S BiTurbo MT6 170cv MY19	2299	M	169,84 (125)	7,2	186	S
Opel Movano FURGON TRACCIÓN DELANTERA L3 H2 3.500 Kg 2.3 CDTI S/S BiTurbo MT6 145cv MY 19,5	2299	M	145,38 (107)	7,2	186	S
Opel Movano FURGON TRACCIÓN DELANTERA L3 H3 3.500 Kg 2.3 CDTI S/S BiTurbo MT6 145cv MY19	2299	M	145,38 (107)	7,2	186	S
Opel Movano FURGON TRACCIÓN DELANTERA L2 H3 3.500 Kg 2.3 CDTI S/S BiTurbo MT6 170cv MY 19,5	2299	M	169,84 (125)	7,2	186	S
Opel Movano FURGON TRACCIÓN DELANTERA L2 H3 3.500 Kg 2.3 CDTI S/S BiTurbo MT6 170cv MY19	2299	M	169,84 (125)	7,2	186	S
Opel Movano FURGON TRACCIÓN DELANTERA L3 H2 3.500 Kg 2.3 CDTI S/S BiTurbo MT6 145cv MY19	2299	M	145,38 (107)	7,2	186	S
Opel Movano FURGON TRACCIÓN DELANTERA L2 H2 3.500 Kg 2.3 CDTI S/S BiTurbo MT6 170cv MY 19,5	2299	M	169,84 (125)	7,2	186	S
Opel Movano FURGON TRACCIÓN DELANTERA L3 H3 3.500 Kg 2.3 CDTI S/S BiTurbo MT6 145cv MY 19,5	2299	M	145,38 (107)	7,2	186	S
Opel Movano FURGON TRACCIÓN DELANTERA L2 H3 3.500 Kg 2.3 CDTI S/S BiTurbo MT6 170cv MY 19,5	2299	M	169,84 (125)	7,2	186	S



Marca Modelo y Versión	Cilindrada (cm <sup>3</sup> )	Cambio (r <sup>1</sup> )	Potencia CV (kW)	Consumo (l/100km)	Emisión CO <sub>2</sub> (g/km)	Clasificación Por consumo
Opel Movano FURGON TRACCIÓN DELANTERA L3 H2 3.500 Kg 2.3 CDTI S/S BiTurbo MT6 145cv MY 19,5	2299	M	145,38 (107)	7,2	186	S
Opel Movano FURGON TRACCIÓN DELANTERA L3 H3 3.500 Kg 2.3 CDTI S/S BiTurbo MT6 145cv MY 19,5	2299	M	145,38 (107)	7,2	186	S
Opel Movano FURGON TRACCIÓN DELANTERA L2 H2 3.500 Kg 2.3 CDTI S/S BiTurbo MT6 170cv MY 19,5	2299	M	169,84 (125)	7,2	186	S
Opel Movano Furgon 2.3 CDTI Start & Stop 170 cv L2H3 3.500 kg M6 T. Delantera	2299	M	169,84 (125)	7,2	186	S
Opel Movano Chasis MY17 Doble Cabina 2.3 CDTI Start & Stop 165 cv L2H1 3.500 kg M6 T. Delantera	2299	M	163,04 (120)	7,2	190	S
Opel Movano Chasis MY17 2.3 CDTI Start & Stop 165 cv L3H1 3.500 kg M6 T. Delantera	2299	M	163,04 (120)	7,2	190	S

## Opel

Marca Modelo y Versión	Cilindrada (cm <sup>3</sup> )	Cambio (r <sup>1</sup> )	Potencia CV (kW)	Consumo (l/100km)	Emisión CO <sub>2</sub> (g/km)	Clasificación Por consumo
Opel Movano Plataforma MY17 2.3 CDTI Start & Stop 165 cv L2H2 3.500 kg M6 T. Delantera	2299	M	163,04 (120)	7,2	190	S
Opel Movano Plataforma MY17 2.3 CDTI Start & Stop 165 cv L3H2 3.500 kg M6 T. Delantera	2299	M	163,04 (120)	7,2	190	S
Opel Movano Furgon 2.3 CDTI Biturbo Start & Stop 170 cv L2H2 3.500 kg M6 T.	2299	M	169,84 (125)	7,2	186	S
Opel Movano Chasis MY17 2.3 CDTI Start & Stop 165 cv L2H1 3.500 kg M6 T. Delantera	2299	M	163,04 (120)	7,2	190	S
Opel Movano Chasis MY17 Doble Cabina 2.3 CDTI Start & Stop 165 cv L3H1 3.500 kg M6 T. Delantera	2299	M	163,04 (120)	7,2	190	S
Opel Movano Furgon 2.3 CDTI Biturbo Start & Stop 145 cv L3H3 3.500 kg M6 T. Delantera	2299	M	145,38 (107)	7,2	186	S
Opel Movano Furgon 2.3 CDTI Start & Stop 145 cv L3H2 3.500 kg M6 T. Delantera	2299	M	145,38 (107)	7,2	186	S
Opel Movano FURGON TRACCIÓN DELANTERA L2 H3 3.500 Kg 2.3 CDTI S/S BiTurbo MT6 170cv MY19	2299	M	169,84 (125)	7,2	186	S
Opel Movano FURGON TRACCIÓN DELANTERA L3 H2 3.500 Kg 2.3 CDTI S/S BiTurbo MT6 145cv MY19	2299	M	145,38 (107)	7,2	186	S
Opel Movano FURGON TRACCIÓN DELANTERA L3 H3 3.500 Kg 2.3 CDTI S/S BiTurbo MT6 145cv MY19	2299	M	145,38 (107)	7,2	186	S
Opel Movano FURGON TRACCIÓN DELANTERA L2 H2 3.500 Kg 2.3 CDTI S/S BiTurbo MT6 170cv MY19	2299	M	169,84 (125)	7,2	186	S
Opel Movano FURGON TRACCIÓN DELANTERA L3 H2 3.500 Kg 2.3 CDTI S/S BiTurbo MT6 170cv MY19	2299	M	169,84 (125)	7,3	189	S
Opel Movano FURGON TRACCIÓN DELANTERA L3 H3 3.500 Kg 2.3 CDTI S/S BiTurbo MT6 170cv MY19	2299	M	169,84 (125)	7,3	189	S
Opel Movano Plataforma 2.3 CDTI 145 cv L2H2 3.500 kg M6 T. Delantera	2301	M	145,38 (107)	7,3	189	S
Opel Movano Furgon 2.3 CDTI Biturbo Start & Stop 170 cv L3H3 3.500 kg M6 T. Delantera	2299	M	169,84 (125)	7,3	189	S
Opel Movano Furgon 2.3 CDTI Start & Stop 170 cv L3H2 3.500 kg M6 T. Delantera	2299	M	169,84 (125)	7,3	189	S
Opel Movano FURGON TRACCIÓN DELANTERA L3 H3 3.500 Kg 2.3 CDTI S/S BiTurbo MT6 170cv MY 19,5	2299	M	169,84 (125)	7,3	189	S
Opel Movano PLATAFORMA TRACCIÓN DELANTERA L2 H2 3.500 Kg 2.3 CDTI S/S BiTurbo MT6 145cv MY 19,5	2299	M	145,38 (107)	7,3	189	S
Opel Movano FURGON TRACCIÓN DELANTERA L3 H2 3.500 Kg 2.3 CDTI S/S BiTurbo MT6 170cv MY 19,5	2299	M	169,84 (125)	7,3	189	S
Opel Movano FURGON TRACCIÓN DELANTERA L3 H2 3.500 Kg 2.3 CDTI S/S BiTurbo MT6 170cv MY19	2299	M	169,84 (125)	7,3	189	S
Opel Movano FURGON TRACCIÓN DELANTERA L3 H3 3.500 Kg 2.3 CDTI S/S BiTurbo MT6 170cv MY 19,5	2299	M	169,84 (125)	7,3	189	S
Opel Movano PLATAFORMA TRACCIÓN DELANTERA L2 H2 3.500 Kg 2.3 CDTI S/S BiTurbo MT6 145cv MY19	2299	M	145,38 (107)	7,3	189	S

Marca Modelo y Versión	Cilindrada (cm <sup>3</sup> )	Cambio (r')	Potencia CV (kW)	Consumo (l/100km)	Emisión CO <sub>2</sub> (g/km)	Clasificación Por consumo
Opel Movano FURGON TRACCIÓN DELANTERA L3 H2 3.500 Kg 2.3 CDTI S/S BiTurbo MT6 170cv MY 19,5	2299	M	169,84 (125)	7,3	189	S
Opel Movano PLATAFORMA TRACCIÓN DELANTERA L2 H2 3.500 Kg 2.3 CDTI S/S BiTurbo MT6 145cv MY19	2299	M	145,38 (107)	7,3	189	S
Opel Movano FURGON TRACCIÓN DELANTERA L3 H3 3.500 Kg 2.3 CDTI S/S BiTurbo MT6 170cv MY19	2299	M	169,84 (125)	7,3	189	S
Opel Movano PLATAFORMA TRACCIÓN DELANTERA L2 H2 3.500 Kg 2.3 CDTI S/S BiTurbo MT6 145cv MY 19,5	2299	M	145,38 (107)	7,3	189	S
Opel Vivaro Furgon 1.6 CDTI 140 cv L2H2 2.900 kg M6	1598	M	139,95 (103)	7,3	191	S
Opel Vivaro Furgon 1.6 CDTI 140 cv L1H2 2.900 kg M6	1598	M	139,95 (103)	7,3	191	S

## Opel

Marca Modelo y Versión	Cilindrada (cm <sup>3</sup> )	Cambio (r')	Potencia CV (kW)	Consumo (l/100km)	Emisión CO <sub>2</sub> (g/km)	Clasificación Por consumo
Opel Movano PLATAFORMA TRACCIÓN DELANTERA L3 H2 3.500 Kg 2.3 CDTI S/S BiTurbo MT6 145cv MY 19,5	2299	M	145,38 (107)	7,4	192	S
Opel Movano PLATAFORMA TRACCIÓN DELANTERA L3 H2 3.500 Kg 2.3 CDTI S/S BiTurbo MT6 145cv MY 19,5	2299	M	145,38 (107)	7,4	192	S
Opel Movano CHASIS DC TRACCIÓN DELANTERA L2 H1 3.500 Kg 2.3 CDTI S/S BiTurbo MT6 145cv MY 19,5	2299	M	145,38 (107)	7,4	192	S
Opel Movano CHASIS DC TRACCIÓN DELANTERA L2 H1 3.500 Kg 2.3 CDTI S/S BiTurbo MT6 145cv MY19	2299	M	145,38 (107)	7,4	192	S
Opel Movano CHASIS DC TRACCIÓN DELANTERA L2 H1 3.500 Kg 2.3 CDTI S/S BiTurbo MT6 145cv MY19	2299	M	145,38 (107)	7,4	192	S
Opel Movano CHASIS DC TRACCIÓN DELANTERA L2 H1 3.500 Kg 2.3 CDTI S/S BiTurbo MT6 145cv MY19	2299	M	145,38 (107)	7,4	192	S
Opel Movano CHASIS DC TRACCIÓN DELANTERA L3 H1 3.500 Kg 2.3 CDTI S/S BiTurbo MT6 145cv MY19	2299	M	145,38 (107)	7,4	192	S
Opel Movano CHASIS DC TRACCIÓN DELANTERA L3 H1 3.500 Kg 2.3 CDTI S/S BiTurbo MT6 145cv MY19	2299	M	145,38 (107)	7,4	192	S
Opel Movano PLATAFORMA TRACCIÓN DELANTERA L3 H2 3.500 Kg 2.3 CDTI S/S BiTurbo MT6 145cv MY19	2299	M	145,38 (107)	7,4	192	S
Opel Movano PLATAFORMA TRACCIÓN DELANTERA L3 H2 3.500 Kg 2.3 CDTI S/S BiTurbo MT6 145cv MY19	2299	M	145,38 (107)	7,4	192	S
Opel Movano CHASIS DC TRACCIÓN DELANTERA L3 H1 3.500 Kg 2.3 CDTI S/S BiTurbo MT6 145cv MY 19,5	2299	M	145,38 (107)	7,4	192	S
Opel Movano CHASIS DC TRACCIÓN DELANTERA L3 H1 3.500 Kg 2.3 CDTI S/S BiTurbo MT6 145cv MY 19,5	2299	M	145,38 (107)	7,4	192	S
Opel Movano CHASIS TRACCIÓN DELANTERA L3 3.500 Kg 2.3 CDTI S/S BiTurbo MT6 145cv MY 19,5	2299	M	145,38 (107)	7,4	192	S
Opel Movano CHASIS TRACCIÓN DELANTERA L3 3.500 Kg 2.3 CDTI S/S BiTurbo MT6 145cv MY19	2299	M	145,38 (107)	7,4	192	S
Opel Movano CHASIS TRACCIÓN DELANTERA L2 3.500 Kg 2.3 CDTI S/S BiTurbo MT6 145cv MY19	2299	M	145,38 (107)	7,4	192	S
Opel Movano CHASIS TRACCIÓN DELANTERA L3 3.500 Kg 2.3 CDTI S/S BiTurbo MT6 145cv MY19	2299	M	145,38 (107)	7,4	192	S
Opel Movano CHASIS TRACCIÓN DELANTERA L2 3.500 Kg 2.3 CDTI S/S BiTurbo MT6 145cv MY 19,5	2299	M	145,38 (107)	7,4	192	S
Opel Movano CHASIS TRACCIÓN DELANTERA L2 3.500 Kg 2.3 CDTI S/S BiTurbo MT6 145cv MY19	2299	M	145,38 (107)	7,4	192	S
Opel Movano CHASIS TRACCIÓN DELANTERA L2 3.500 Kg 2.3 CDTI S/S BiTurbo MT6 145cv MY 19,5	2299	M	145,38 (107)	7,4	192	S
Opel Movano CHASIS TRACCIÓN DELANTERA L3 3.500 Kg 2.3 CDTI S/S BiTurbo MT6 145cv MY 19,5	2299	M	145,38 (107)	7,4	192	S
Opel Movano Plataforma 2.3 CDTI 145 cv L3H2 3.500 kg M6 T. Delantera	2303	M	145,38 (107)	7,4	192	S
Opel Movano Chasis Doble Cabina 2.3 CDTI 145 cv L3H1 3.500 kg M6 T. Delantera	2299	M	145,38 (107)	7,4	192	S



Marca Modelo y Versión	Cilindrada (cm <sup>3</sup> )	Cambio (r)	Potencia CV (kW)	Consumo (l/100km)	Emisión CO <sub>2</sub> (g/km)	Clasificación Por consumo
Opel Movano Chasis 2.3 CDTI 145 cv L3H1 3.500 kg M6 T. Delantera	2299	M	145,38 (107)	7,4	192	S
Opel Movano Chasis Doble Cabina 2.3 CDTI 145 cv L2H1 3.500 kg M6 T. Delantera	2299	M	145,38 (107)	7,4	192	S
Opel Movano Chasis 2.3 CDTI 145 cv L2H1 3.500 kg M6 T. Delantera	2299	M	145,38 (107)	7,4	192	S
Opel Vivaro Furgon 2.0 CDTI 114 cv L1H1 2.900 kg M6	1995	M	114,13 (84)	7,5	198	S
Opel Vivaro Furgon 2.0 CDTI 114 cv L1H1 2.700 kg M6	1995	M	114,13 (84)	7,5	198	S
Opel Vivaro Furgon 2.0 CDTI 114 cv L2H1 2.900 kg M6	1995	M	114,13 (84)	7,5	198	S

## Opel

Marca Modelo y Versión	Cilindrada (cm <sup>3</sup> )	Cambio (r)	Potencia CV (kW)	Consumo (l/100km)	Emisión CO <sub>2</sub> (g/km)	Clasificación Por consumo
Opel Vivaro Furgon 2.0 CDTI 90 cv L1H1 2.900 kg M6	1995	M	89,67 (66)	7,5	198	S
Opel Vivaro Furgon 2.0 CDTI 114 cv L1H1 2.900 kg M6 (Furgon Edition)	1995	M	114,13 (84)	7,5	198	S
Opel Vivaro Furgon 2.0 CDTI 114 cv L1H1 2.700 kg M6 (Furgon Edition)	1995	M	114,13 (84)	7,5	198	S
Opel Vivaro Furgon 2.0 CDTI 90 cv L2H1 2.900 kg M6	1995	M	89,67 (66)	7,5	198	S
Opel Vivaro Furgon 2.0 CDTI 114 cv L2H1 2.900 kg M6 (Furgon Edition)	1995	M	114,13 (84)	7,5	198	S
Opel Vivaro Furgon 2.0 CDTI 90 cv L1H1 2.700 kg M6	1995	M	89,67 (66)	7,5	198	S
Opel Vivaro Furgon MY14 2.0 CDTI 114 cv L1H1 2.700 kg M6 (Furgon Edition)	1995	M	114,13 (84)	7,5	198	S
Opel Vivaro Furgon MY14 2.0 CDTI 90 cv L1H1 2.900 kg M6	1995	M	89,67 (66)	7,5	198	S
Opel Vivaro Furgon MY14 2.0 CDTI 114 cv L1H1 2.900 kg M6	1995	M	114,13 (84)	7,5	198	S
Opel Vivaro Furgon MY14 2.0 CDTI 114 cv L1H1 2.900 kg M6 (Furgon Edition)	1995	M	114,13 (84)	7,5	198	S
Opel Vivaro Furgon MY14 2.0 CDTI 90 cv L2H1 2.900 kg M6	1995	M	89,67 (66)	7,5	198	S
Opel Vivaro Furgon MY14 2.0 CDTI 114 cv L2H1 2.900 kg M6	1995	M	114,13 (84)	7,5	198	S
Opel Vivaro Furgon MY14 2.0 CDTI 114 cv L2H1 2.900 kg M6 (Furgon Edition)	1995	M	114,13 (84)	7,5	198	S
Opel Vivaro Furgon MY14 2.0 CDTI 114 cv L1H1 2.700 kg M6	1995	M	114,13 (84)	7,5	198	S
Opel Movano Furgon MY14'5 2.3 CDTI 100 cv L1H1 2.800 kg M6 T. Delantera	2299	M	100,54 (74)	7,5	197	S
Opel Vivaro Furgon MY14 2.0 CDTI 90 cv L1H1 2.700 kg M6	1995	M	89,67 (66)	7,5	198	S
Opel Movano Furgon 2.3 CDTI 110 cv L1H1 2.800 kg M6 T. Delantera (FC1)	2299	M	110,05 (81)	7,7	201	S
Opel Movano Furgon 2.3 CDTI 130 cv L1H2 3.500 kg M6 T. Delantera	2299	M	130,43 (96)	7,7	201	S
Opel Movano Furgon 2.3 CDTI 110 cv L1H2 3.300 kg M6 T. Delantera	2299	M	110,05 (81)	7,7	201	S
Opel Movano Furgon 2.3 CDTI 110 cv L1H1 3.500 kg M6 T. Delantera	2299	M	110,05 (81)	7,7	201	S
Opel Movano Furgon 2.3 CDTI 130 cv L1H1 3.500 kg M6 T. Delantera	2299	M	130,43 (96)	7,7	201	S
Opel Movano Furgon 2.3 CDTI 130 cv L1H2 3.300 kg M6 T. Delantera	2299	M	130,43 (96)	7,7	201	S
Opel Movano Furgon 2.3 CDTI 110 cv L1H2 3.500 kg M6 T. Delantera	2299	M	110,05 (81)	7,7	201	S
Opel Movano Furgon 2.3 CDTI 130 cv L1H1 2.800 kg M6 T. Delantera	2299	M	130,43 (96)	7,7	201	S
Opel Movano FURGON TRACCIÓN DELANTERA L1 (corto) H1 3.500 Kg 2.3 CDTI MT6 130cv MY19	2299	M	130,43 (96)	7,7	201	S
Opel Movano FURGON TRACCIÓN DELANTERA L1 (corto) H1 3.500 Kg 2.3 CDTI MT6 110cv MY19	2299	M	110,05 (81)	7,7	201	S

Marca Modelo y Versión	Cilindrada (cm <sup>3</sup> )	Cambio (")	Potencia CV (kW)	Consumo (l/100km)	Emisión CO <sub>2</sub> (g/km)	Clasificación Por consumo
Opel Movano FURGON TRACCIÓN DELANTERA L1 (corto) H1 2.800 Kg 2.3 CDTI MT6 130cv MY19	2299	M	130,43 (96)	7,7	201	S
Opel Movano FURGON TRACCIÓN DELANTERA L1 (corto) H1 2.800 Kg 2.3 CDTI MT6 110cv MY19	2299	M	110,05 (81)	7,7	201	S

## Opel

Marca Modelo y Versión	Cilindrada (cm <sup>3</sup> )	Cambio (")	Potencia CV (kW)	Consumo (l/100km)	Emisión CO <sub>2</sub> (g/km)	Clasificación Por consumo
Opel Movano FURGON TRACCIÓN DELANTERA L1 (corto) H1 2.800 Kg 2.3 CDTI MT6 110cv MY19	2299	M	110,05 (81)	7,7	201	S
Opel Movano FURGON TRACCIÓN DELANTERA L1 (corto) H1 2.800 Kg 2.3 CDTI MT6 130cv MY19	2299	M	130,43 (96)	7,7	201	S
Opel Movano FURGON TRACCIÓN DELANTERA L1 (corto) H1 3.500 Kg 2.3 CDTI MT6 130cv MY 19,5	2299	M	130,43 (96)	7,7	201	S
Opel Movano FURGON TRACCIÓN DELANTERA L1 (corto) H1 3.500 Kg 2.3 CDTI MT6 130cv MY 19,5	2299	M	130,43 (96)	7,7	201	S
Opel Movano FURGON TRACCIÓN DELANTERA L1 (corto) H1 2.800 Kg 2.3 CDTI MT6 130cv MY 19,5	2299	M	130,43 (96)	7,7	201	S
Opel Movano FURGON TRACCIÓN DELANTERA L1 (corto) H1 3.500 Kg 2.3 CDTI MT6 110cv MY 19,5	2299	M	110,05 (81)	7,7	201	S
Opel Movano FURGON TRACCIÓN DELANTERA L1 (corto) H1 3.500 Kg 2.3 CDTI MT6 130cv MY19	2299	M	130,43 (96)	7,7	201	S
Opel Movano FURGON TRACCIÓN DELANTERA L1 (corto) H1 3.500 Kg 2.3 CDTI MT6 110cv MY 19,5	2299	M	110,05 (81)	7,7	201	S
Opel Movano FURGON TRACCIÓN DELANTERA L1 (corto) H1 2.800 Kg 2.3 CDTI MT6 110cv MY 19,5	2299	M	110,05 (81)	7,7	201	S
Opel Movano FURGON TRACCIÓN DELANTERA L1 (corto) H1 2.800 Kg 2.3 CDTI MT6 130cv MY 19,5	2299	M	130,43 (96)	7,7	201	S
Opel Movano FURGON TRACCIÓN DELANTERA L1 (corto) H1 3.500 Kg 2.3 CDTI MT6 110cv MY19	2299	M	110,05 (81)	7,7	201	S
Opel Movano FURGON TRACCIÓN DELANTERA L2 H2 3.300 Kg 2.3 CDTI MT6 110cv MY 19,5	2299	M	110,05 (81)	7,8	204	S
Opel Movano FURGON TRACCIÓN DELANTERA L2 H3 3.500 Kg 2.3 CDTI MT6 130cv MY 19,5	2299	M	130,43 (96)	7,8	204	S
Opel Movano FURGON TRACCIÓN DELANTERA L2 H3 3.500 Kg 2.3 CDTI MT6 110cv MY 19,5	2299	M	110,05 (81)	7,8	204	S
Opel Movano FURGON TRACCIÓN DELANTERA L2 H3 3.500 Kg 2.3 CDTI MT6 130cv MY 19,5	2299	M	130,43 (96)	7,8	204	S
Opel Movano FURGON TRACCIÓN DELANTERA L2 H2 3.500 Kg 2.3 CDTI MT6 130cv MY 19,5	2299	M	130,43 (96)	7,8	204	S
Opel Movano FURGON TRACCIÓN DELANTERA L2 H2 3.500 Kg 2.3 CDTI MT6 110cv MY 19,5	2299	M	110,05 (81)	7,8	204	S
Opel Movano FURGON TRACCIÓN DELANTERA L1 (corto) H2 3.500 Kg 2.3 CDTI MT6 130cv MY 19,5	2299	M	130,43 (96)	7,8	204	S
Opel Movano FURGON TRACCIÓN DELANTERA L2 H2 3.300 Kg 2.3 CDTI MT6 130cv MY 19,5	2299	M	130,43 (96)	7,8	204	S
Opel Movano FURGON TRACCIÓN DELANTERA L1 (corto) H2 3.500 Kg 2.3 CDTI MT6 110cv MY 19,5	2299	M	110,05 (81)	7,8	204	S
Opel Movano FURGON TRACCIÓN DELANTERA L1 (corto) H2 3.300 Kg 2.3 CDTI MT6 130cv MY 19,5	2299	M	130,43 (96)	7,8	204	S



Marca Modelo y Versión	Cilindrada (cm <sup>3</sup> )	Cambio (r')	Potencia CV (kW)	Consumo (l/100km)	Emisión CO <sub>2</sub> (g/km)	Clasificación Por consumo
Opel Movano FURGON TRACCIÓN DELANTERA L1 (corto) H2 3.500 Kg 2.3 CDTI MT6 110cv MY 19,5	2299	M	110,05 (81)	7,8	204	S
Opel Movano FURGON TRACCIÓN DELANTERA L1 (corto) H2 3.500 Kg 2.3 CDTI MT6 130cv MY 19,5	2299	M	130,43 (96)	7,8	204	S
Opel Movano FURGON TRACCIÓN DELANTERA L2 H2 3.300 Kg 2.3 CDTI MT6 130cv MY 19,5	2299	M	130,43 (96)	7,8	204	S
Opel Movano FURGON TRACCIÓN DELANTERA L2 H2 3.500 Kg 2.3 CDTI MT6 110cv MY 19,5	2299	M	110,05 (81)	7,8	204	S
Opel Movano FURGON TRACCIÓN DELANTERA L2 H2 3.500 Kg 2.3 CDTI MT6 130cv MY 19,5	2299	M	130,43 (96)	7,8	204	S
Opel Movano FURGON TRACCIÓN DELANTERA L2 H3 3.500 Kg 2.3 CDTI MT6 110cv MY 19,5	2299	M	110,05 (81)	7,8	204	S

## Opel

Marca Modelo y Versión	Cilindrada (cm <sup>3</sup> )	Cambio (r')	Potencia CV (kW)	Consumo (l/100km)	Emisión CO <sub>2</sub> (g/km)	Clasificación Por consumo
Opel Movano FURGON TRACCIÓN DELANTERA L1 (corto) H2 3.300 Kg 2.3 CDTI MT6 110cv MY 19,5	2299	M	110,05 (81)	7,8	204	S
Opel Movano FURGON TRACCIÓN DELANTERA L2 H2 3.300 Kg 2.3 CDTI MT6 110cv MY 19,5	2299	M	110,05 (81)	7,8	204	S
Opel Movano FURGON TRACCIÓN DELANTERA L1 (corto) H2 3.300 Kg 2.3 CDTI MT6 130cv MY 19,5	2299	M	130,43 (96)	7,8	204	S
Opel Movano FURGON TRACCIÓN DELANTERA L2 H2 3.300 Kg 2.3 CDTI MT6 130cv MY 19,5	2299	M	130,43 (96)	7,8	204	S
Opel Movano FURGON TRACCIÓN DELANTERA L2 H2 3.500 Kg 2.3 CDTI MT6 110cv MY 19,5	2299	M	110,05 (81)	7,8	204	S
Opel Movano FURGON TRACCIÓN DELANTERA L1 (corto) H2 3.500 Kg 2.3 CDTI MT6 130cv MY 19,5	2299	M	130,43 (96)	7,8	204	S
Opel Movano FURGON TRACCIÓN DELANTERA L2 H3 3.500 Kg 2.3 CDTI MT6 110cv MY 19,5	2299	M	110,05 (81)	7,8	204	S
Opel Movano FURGON TRACCIÓN DELANTERA L2 H2 3.500 Kg 2.3 CDTI MT6 130cv MY 19,5	2299	M	130,43 (96)	7,8	204	S
Opel Movano FURGON TRACCIÓN DELANTERA L2 H2 3.300 Kg 2.3 CDTI MT6 110cv MY 19,5	2299	M	110,05 (81)	7,8	204	S
Opel Movano FURGON TRACCIÓN DELANTERA L1 (corto) H2 3.300 Kg 2.3 CDTI MT6 110cv MY 19,5	2299	M	110,05 (81)	7,8	204	S
Opel Movano FURGON TRACCIÓN DELANTERA L2 H3 3.500 Kg 2.3 CDTI MT6 130cv MY 19,5	2299	M	130,43 (96)	7,8	204	S
Opel Movano FURGON TRACCIÓN DELANTERA L1 (corto) H2 3.300 Kg 2.3 CDTI MT6 130cv MY 19,5	2299	M	130,43 (96)	7,8	204	S
Opel Movano FURGON TRACCIÓN DELANTERA L1 (corto) H2 3.500 Kg 2.3 CDTI MT6 110cv MY 19,5	2299	M	110,05 (81)	7,8	204	S
Opel Movano Furgon MY17 2.3 CDTI 125 cv L1H1 3.500 kg M6 T. Delantera	2299	M	125 (92)	7,8	207	S
Opel Movano Furgon MY17 2.3 CDTI 110 cv L1H1 3.500 kg M6 T. Delantera	2299	M	110,05 (81)	7,8	207	S
Opel Movano Furgon 2.3 CDTI 130 cv L1H1 2.800 kg M6 T. Delantera	2299	M	130,43 (96)	7,8	204	S
Opel Movano Furgon MY17 2.3 CDTI 125 cv L1H1 2.800 kg M6 T. Delantera	2299	M	125 (92)	7,8	207	S
Opel Movano Furgon 2.3 CDTI 110 cv L1H1 3.500 kg M6 T. Delantera	2299	M	110,05 (81)	7,8	204	S
Opel Movano Furgon 2.3 CDTI 130 cv L1H1 3.500 kg M6 T. Delantera	2299	M	130,43 (96)	7,8	204	S
Opel Movano Furgon 2.3 CDTI 110 cv L1H1 2.800 kg M6 T. Delantera	2299	M	110,05 (81)	7,8	204	S
Opel Movano Furgon 2.3 CDTI 110 cv L1H2 3.300 kg M6 T. Delantera	2299	M	110,05 (81)	7,8	204	S

Marca Modelo y Versión	Cilindrada (cm <sup>3</sup> )	Cambio (*)	Potencia CV (kW)	Consumo (l/100km)	Emisión CO <sub>2</sub> (g/km)	Clasificación Por consumo	
Opel Movano Furgon MY17 2.3 CDTI 110 cv L1H1 2.800 kg M6 T. Delantera	2299	M	110,05 (81)	7,8	207	S	
Opel Movano Furgon MY17 2.3 CDTI 110 cv L2H3 3.500 kg M6 T. Delantera	2299	M	110,05 (81)	7,8	207	S	
Opel Movano Furgon MY17 2.3 CDTI 125 cv L2H2 3.500 kg M6 T. Delantera	2299	M	125 (92)	7,8	207	S	
Opel Movano Furgon 2.3 CDTI 130 cv L2H2 3.500 kg M6 T. Delantera	2299	M	130,43 (96)	7,8	204	S	
Opel Movano Furgon 2.3 CDTI 130 cv L1H2 3.300 kg M6 T. Delantera	2299	M	130,43 (96)	7,8	204	S	
Opel Movano Furgon 2.3 CDTI 110 cv L2H3 3.500 kg M6 T. Delantera	2299	M	110,05 (81)	7,8	204	S	

## Opel

Marca Modelo y Versión	Cilindrada (cm <sup>3</sup> )	Cambio (*)	Potencia CV (kW)	Consumo (l/100km)	Emisión CO <sub>2</sub> (g/km)	Clasificación Por consumo	
Opel Movano Furgon MY17 2.3 CDTI 125 cv L2H3 3.500 kg M6 T. Delantera	2299	M	125 (92)	7,8	207	S	
Opel Movano Furgon 2.3 CDTI 130 cv L2H3 3.500 kg M6 T. Delantera	2299	M	130,43 (96)	7,8	204	S	
Opel Movano Furgon MY17 2.3 CDTI 125 cv L1H2 3.300 kg M6 T. Delantera	2299	M	125 (92)	7,8	207	S	
Opel Movano Furgon MY17 2.3 CDTI 110 cv L1H2 3.300 kg M6 T. Delantera	2299	M	110,05 (81)	7,8	207	S	
Opel Movano Furgon 2.3 CDTI 110 cv L2H2 3.500 kg M6 T. Delantera	2299	M	110,05 (81)	7,8	204	S	
Opel Movano Furgon MY17 2.3 CDTI 110 cv L2H2 3.500 kg M6 T. Delantera	2299	M	110,05 (81)	7,8	207	S	
Opel Movano Furgon 2.3 CDTI 130 cv L2H2 3.300 kg M6 T. Delantera	2299	M	130,43 (96)	7,8	204	S	
Opel Movano Furgon MY17 2.3 CDTI 125 cv L1H2 3.500 kg M6 T. Delantera	2299	M	125 (92)	7,8	207	S	
Opel Movano Furgon 2.3 CDTI 130 cv L1H2 3.500 kg M6 T. Delantera	2299	M	130,43 (96)	7,8	204	S	
Opel Movano Furgon 2.3 CDTI 110 cv L1H2 3.500 kg M6 T. Delantera	2299	M	110,05 (81)	7,8	204	S	
Opel Movano Furgon MY17 2.3 CDTI 110 cv L2H2 3.300 kg M6 T. Delantera	2299	M	110,05 (81)	7,8	207	S	
Opel Movano Furgon 2.3 CDTI 110 cv L2H2 3.300 kg M6 T. Delantera	2299	M	110,05 (81)	7,8	204	S	
Opel Movano Furgon MY17 2.3 CDTI 125 cv L2H2 3.300 kg M6 T. Delantera	2299	M	125 (92)	7,8	207	S	
Opel Movano Furgon MY14 2.3 CDTI 125 cv L1H1 3.500 kg M6 T. Delantera	2299	M	125 (92)	7,8	205	S	
Opel Movano Furgon 2.3 CDTI 110 cv L1H2 3.300 kg M6 T. Delantera	2299	M	110,05 (81)	7,8	207	S	
Opel Movano Furgon MY14 2.3 CDTI 125 cv L1H2 3.300 kg M6 T. Delantera	2299	M	125 (92)	7,8	205	S	
Opel Movano Furgon 2.3 CDTI 110 cv L1H2 3.500 kg M6 T. Delantera	2299	M	110,05 (81)	7,8	207	S	
Opel Movano Furgon MY14 2.3 CDTI 125 cv L1H2 3.500 kg M6 T. Delantera	2299	M	125 (92)	7,8	205	S	
Opel Movano Furgon 2.3 CDTI 110 cv L2H2 3.300 kg M6 T. Delantera	2299	M	110,05 (81)	7,8	207	S	
Opel Movano Furgon MY14 2.3 CDTI 125 cv L2H3 3.500 kg M6 T. Delantera	2299	M	125 (92)	7,8	205	S	
Opel Movano Furgon MY14 2.3 CDTI 125 cv L2H2 3.300 kg M6 T. Delantera	2299	M	125 (92)	7,8	205	S	
Opel Movano Furgon 2.3 CDTI 110 cv L2H3 3.500 kg M6 T. Delantera	2299	M	110,05 (81)	7,8	207	S	

Marca Modelo y Versión	Cilindrada (cm <sup>3</sup> )	Cambio (°)	Potencia CV (kW)	Consumo (l/100km)	Emisión CO <sub>2</sub> (g/km)	Clasificación Por consumo
Opel Movano Furgon 2.3 CDTI 110 cv L2H2 3.500 kg M6 T. Delantera	2299	M	110,05 (81)	7,8	207	S
Opel Movano Furgon MY14 2.3 CDTI 125 cv L2H2 3.500 kg M6 T. Delantera	2299	M	125 (92)	7,8	205	S
Opel Movano Furgon 2.3 CDTI 125 cv L2H2 3.500 kg M6 T. Delantera	2299	M	125 (92)	7,8	207	S
Opel Movano Furgon 2.3 CDTI 110 cv L1H1 3.500 kg M6 T. Delantera	2299	M	110,05 (81)	7,8	207	S
Opel Movano Furgon MY14 2.3 CDTI 125 cv L1H1 2.800 kg M6 T. Delantera	2299	M	125 (92)	7,8	205	S
Opel Movano Furgon 2.3 CDTI 110 cv L1H1 2.800 kg M6 T. Delantera	2299	M	110,05 (81)	7,8	207	S

## Opel

Marca Modelo y Versión	Cilindrada (cm <sup>3</sup> )	Cambio (°)	Potencia CV (kW)	Consumo (l/100km)	Emisión CO <sub>2</sub> (g/km)	Clasificación Por consumo
Opel Movano Furgon 2.3 CDTI 125 cv L2H2 3.300 kg M6 T. Delantera	2299	M	125 (92)	7,8	207	S
Opel Movano Furgon 2.3 CDTI 125 cv L1H1 2.800 kg M6 T. Delantera	2299	M	125 (92)	7,8	207	S
Opel Movano Furgon 2.3 CDTI 125 cv L1H1 3.500 kg M6 T. Delantera	2299	M	125 (92)	7,8	207	S
Opel Movano Furgon 2.3 CDTI 125 cv L1H2 3.300 kg M6 T. Delantera	2299	M	125 (92)	7,8	207	S
Opel Movano Furgon 2.3 CDTI 125 cv L2H3 3.500 kg M6 T. Delantera	2299	M	125 (92)	7,8	207	S
Opel Movano Furgon 2.3 CDTI 125 cv L1H2 3.500 kg M6 T. Delantera	2299	M	125 (92)	7,8	207	S
Opel Movano Furgon MY14'5 2.3 CDTI 100 cv L2H2 3.300 kg M6 T. Delantera	2299	M	100,54 (74)	7,8	205	S
Opel Movano Furgon MY14'5 2.3 CDTI 100 cv L1H2 3.300 kg M6 T. Delantera	2299	M	100,54 (74)	7,8	205	S
Opel Movano Furgon MY14'5 2.3 CDTI 100 cv L1H1 3.500 kg M6 T. Delantera	2299	M	100,54 (74)	7,8	205	S
Opel Movano Furgon MY14'5 2.3 CDTI 100 cv L2H3 3.500 kg M6 T. Delantera	2299	M	100,54 (74)	7,8	205	S
Opel Movano Furgon MY14'5 2.3 CDTI 100 cv L1H2 3.500 kg M6 T. Delantera	2299	M	100,54 (74)	7,8	205	S
Opel Movano Furgon MY14'5 2.3 CDTI 100 cv L2H2 3.500 kg M6 T. Delantera	2299	M	100,54 (74)	7,8	205	S
Opel Movano FURGON TRACCIÓN DELANTERA L1 (corto) H2 3.300 Kg 2.3 CDTI MT6 110cv MY19	2299	M	110,05 (81)	7,8	204	S
Opel Movano FURGON TRACCIÓN DELANTERA L2 H2 3.300 Kg 2.3 CDTI MT6 130cv MY19	2299	M	130,43 (96)	7,8	204	S
Opel Movano FURGON TRACCIÓN DELANTERA L1 (corto) H2 3.300 Kg 2.3 CDTI MT6 130cv MY19	2299	M	130,43 (96)	7,8	204	S
Opel Movano FURGON TRACCIÓN DELANTERA L1 (corto) H2 3.500 Kg 2.3 CDTI MT6 110cv MY19	2299	M	110,05 (81)	7,8	204	S
Opel Movano FURGON TRACCIÓN DELANTERA L1 (corto) H2 3.500 Kg 2.3 CDTI MT6 130cv MY19	2299	M	130,43 (96)	7,8	204	S
Opel Movano FURGON TRACCIÓN DELANTERA L2 H2 3.300 Kg 2.3 CDTI MT6 110cv MY19	2299	M	110,05 (81)	7,8	204	S
Opel Movano FURGON TRACCIÓN DELANTERA L2 H3 3.500 Kg 2.3 CDTI MT6 130cv MY19	2299	M	130,43 (96)	7,8	204	S
Opel Movano FURGON TRACCIÓN DELANTERA L2 H3 3.500 Kg 2.3 CDTI MT6 110cv MY19	2299	M	110,05 (81)	7,8	204	S
Opel Movano FURGON TRACCIÓN DELANTERA L2 H2 3.500 Kg 2.3 CDTI MT6 130cv MY19	2299	M	130,43 (96)	7,8	204	S
Opel Movano FURGON TRACCIÓN DELANTERA L2 H2 3.500 Kg 2.3 CDTI MT6 110cv MY19	2299	M	110,05 (81)	7,8	204	S





Marca Modelo y Versión	Cilindrada (cm <sup>3</sup> )	Cambio (°)	Potencia CV (kW)	Consumo (l/100km)	Emisión CO <sub>2</sub> (g/km)	Clasificación Por consumo
Opel Movano Furgon 2.3 CDTI 110 cv L3H2 3.500 kg M6 T. Delantera	2299	M	110,05 (81)	7,9	207	S
Opel Movano Plataforma 2.3 CDTI 130 cv L2H2 3.500 kg M6 T. Delantera	2300	M	130,43 (96)	7,9	207	S
Opel Movano Furgon 2.3 CDTI 130 cv L3H3 3.500 kg M6 T. Delantera	2299	M	130,43 (96)	7,9	207	S
Opel Movano Furgon 2.3 CDTI Start & Stop 130 cv L3H2 3.500 kg M6 T. Delantera	2299	M	130,43 (96)	7,9	207	S
Opel Movano Furgon Doble Cabina 2.3 CDTI 130 cv L2H2 3.500 kg M6 T. Delantera	2299	M	130,43 (96)	7,9	207	S
Opel Movano Furgon Doble Cabina 2.3 CDTI 130 cv L3H2 3.500 kg M6 T. Delantera	2299	M	130,43 (96)	7,9	207	S

## Opel

Marca Modelo y Versión	Cilindrada (cm <sup>3</sup> )	Cambio (°)	Potencia CV (kW)	Consumo (l/100km)	Emisión CO <sub>2</sub> (g/km)	Clasificación Por consumo
Opel Movano FURGON TRACCIÓN DELANTERA DC L3 H2 3.500 Kg 2.3 CDTI MT6 130cv MY 19,5	2299	M	130,43 (96)	7,9	207	S
Opel Movano FURGON TRACCIÓN DELANTERA L3 H2 3.500 Kg 2.3 CDTI MT6 110cv MY19	2299	M	110,05 (81)	7,9	207	S
Opel Movano FURGON TRACCIÓN DELANTERA DC L2 H2 3.500 Kg 2.3 CDTI MT6 130cv MY 19,5	2299	M	130,43 (96)	7,9	207	S
Opel Movano FURGON TRACCIÓN DELANTERA L3 H3 3.500 Kg 2.3 CDTI MT6 130cv MY 19,5	2299	M	130,43 (96)	7,9	207	S
Opel Movano FURGON TRACCIÓN DELANTERA L3 H2 3.500 Kg 2.3 CDTI MT6 130cv MY 19,5	2299	M	130,43 (96)	7,9	207	S
Opel Movano FURGON TRACCIÓN DELANTERA L3 H2 3.500 Kg 2.3 CDTI MT6 110cv MY 19,5	2299	M	110,05 (81)	7,9	207	S
Opel Movano PLATAFORMA TRACCIÓN DELANTERA L2 H2 3.500 Kg 2.3 CDTI MT6 130cv MY19	2299	M	130,43 (96)	7,9	207	S
Opel Movano PLATAFORMA TRACCIÓN DELANTERA L2 H2 3.500 Kg 2.3 CDTI MT6 130cv MY 19,5	2299	M	130,43 (96)	7,9	207	S
Opel Movano PLATAFORMA TRACCIÓN DELANTERA L2 H2 3.500 Kg 2.3 CDTI MT6 130cv MY 19,5	2299	M	130,43 (96)	7,9	207	S
Opel Movano PLATAFORMA TRACCIÓN DELANTERA L2 H2 3.500 Kg 2.3 CDTI MT6 130cv MY19	2299	M	130,43 (96)	7,9	207	S
Opel Movano FURGON TRACCIÓN DELANTERA L3 H3 3.500 Kg 2.3 CDTI MT6 130cv MY 19,5	2299	M	130,43 (96)	7,9	207	S
Opel Movano FURGON TRACCIÓN DELANTERA DC L3 H2 3.500 Kg 2.3 CDTI MT6 130cv MY 19,5	2299	M	130,43 (96)	7,9	207	S
Opel Movano FURGON TRACCIÓN DELANTERA DC L3 H2 3.500 Kg 2.3 CDTI MT6 130cv MY19	2299	M	130,43 (96)	7,9	207	S
Opel Movano FURGON TRACCIÓN DELANTERA DC L2 H2 3.500 Kg 2.3 CDTI MT6 130cv MY19	2299	M	130,43 (96)	7,9	207	S
Opel Movano FURGON TRACCIÓN DELANTERA DC L2 H2 3.500 Kg 2.3 CDTI MT6 130cv MY19	2299	M	130,43 (96)	7,9	207	S
Opel Movano FURGON TRACCIÓN DELANTERA L3 H3 3.500 Kg 2.3 CDTI MT6 130cv MY19	2299	M	130,43 (96)	7,9	207	S
Opel Movano FURGON TRACCIÓN DELANTERA L3 H2 3.500 Kg 2.3 CDTI MT6 130cv MY19	2299	M	130,43 (96)	7,9	207	S
Opel Movano FURGON TRACCIÓN DELANTERA L3 H2 3.500 Kg 2.3 CDTI MT6 130cv MY 19,5	2299	M	130,43 (96)	7,9	207	S
Opel Movano FURGON TRACCIÓN DELANTERA DC L2 H2 3.500 Kg 2.3 CDTI MT6 130cv MY 19,5	2299	M	130,43 (96)	7,9	207	S
Opel Movano FURGON TRACCIÓN DELANTERA DC L2 H2 3.500 Kg 2.3 CDTI MT6 130cv MY 19,5	2299	M	130,43 (96)	7,9	207	S
Opel Movano FURGON TRACCIÓN DELANTERA DC L3 H2 3.500 Kg 2.3 CDTI MT6 130cv MY 19,5	2299	M	130,43 (96)	7,9	207	S



Marca  
Modelo  
y Versión

Cilindrada  
(cm<sup>3</sup>)  
Cambio (°)  
Potencia  
CV (kW)

Consumo  
(l/100km)  
Emisión CO<sub>2</sub>  
(g/km)  
Clasificación  
Por consumo

Opel Movano FURGON TRACCIÓN DELANTERA L3 H2 3.500 Kg 2.3 CDTI MT6 110cv MY 19,5	2299	M	110,05 (81)	7,9	207	S
Opel Vivaro Furgon Doble Cabina 2.0 CDTI 114 cv L1 2.900 kg M6	1995	M	114,13 (84)	7,9	207	S
Opel Movano FURGON TRACCIÓN DELANTERA DC L3 H2 3.500 Kg 2.3 CDTI MT6 130cv MY19	2299	M	130,43 (96)	7,9	207	S
Opel Movano FURGON TRACCIÓN DELANTERA L3 H2 3.500 Kg 2.3 CDTI MT6 110cv MY19	2299	M	110,05 (81)	7,9	207	S
Opel Movano FURGON TRACCIÓN DELANTERA L3 H2 3.500 Kg 2.3 CDTI MT6 130cv MY19	2299	M	130,43 (96)	7,9	207	S
Opel Movano FURGON TRACCIÓN DELANTERA L3 H3 3.500 Kg 2.3 CDTI MT6 130cv MY19	2299	M	130,43 (96)	7,9	207	S

Marca  
Modelo  
y Versión

Cilindrada  
(cm<sup>3</sup>)  
Cambio (°)  
Potencia  
CV (kW)

Consumo  
(l/100km)  
Emisión CO<sub>2</sub>  
(g/km)  
Clasificación  
Por consumo

Opel						
Opel Movano FURGON TRACCIÓN DELANTERA DC L2 H2 3.500 Kg 2.3 CDTI MT6 130cv MY19	2299	M	130,43 (96)	7,9	207	S
Opel Vivaro Furgon MY14 Doble Cabina 2.0 CDTI 114 cv L1 2.900 kg M6	1995	M	114,13 (84)	7,9	207	S
Opel Vivaro Plataforma MY18'5 2.0 CDTI 114 cv L2 2.900 kg M6	1995	M	114,13 (84)	8	210	S
Opel Vivaro Furgon MY14 Doble Cabina 2.0 CDTI 114 cv L2 2.900 kg M6	1995	M	114,13 (84)	8	210	S
Opel Vivaro Combi MY14'5 2.0 CDTI 114 cv L2 2.900 kg M6 Semi acristalado	1995	M	114,13 (84)	8	210	S
Opel Vivaro Combi MY14'5 2.0 CDTI 114 cv L1 2.700 kg M6 Semi acristalado	1995	M	114,13 (84)	8	210	S
Opel Movano Furgon MY14'5 2.3 CDTI 100 cv L3H2 3.500 kg M6 T. Delantera	2299	M	100,54 (74)	8	209	S
Opel Movano Furgon 2.3 CDTI 110 cv L3H2 3.500 kg M6 T. Delantera	2299	M	110,05 (81)	8	211	S
Opel Movano Furgon 2.3 CDTI 125 cv L2H3 3.500 kg M6 T. Delantera (FC2)	2299	M	125 (92)	8	211	S
Opel Movano Furgon MY14 2.3 CDTI 125 cv L3H3 3.500 kg M6 T. Delantera	2299	M	125 (92)	8	209	S
Opel Movano Furgon MY14 Doble Cabina 2.3 CDTI 125 cv L2 3.500 kg M6 T. Delantera	2299	M	125 (92)	8	209	S
Opel Movano Furgon Doble Cabina 2.3 CDTI 125 cv L2 3.500 kg M6 T. Delantera	2299	M	125 (92)	8	211	S
Opel Movano Furgon 2.3 CDTI 125 cv L3H3 3.500 kg M6 T. Delantera	2299	M	125 (92)	8	211	S
Opel Movano Furgon MY13 2.3 CDTI 125 cv L3H2 3.500 kg M6 T. Delantera	2299	M	125 (92)	8	209	S
Opel Movano Furgon 2.3 CDTI 125 cv L3H2 3.500 kg M6 T. Delantera	2299	M	125 (92)	8	211	S
Opel Movano Furgon 2.3 CDTI 110 cv L2H3 3.500 kg M6 T. Delantera (FC2)	2299	M	110,05 (81)	8	211	S
Opel Vivaro Furgon Doble Cabina 2.0 CDTI 114 cv L2 2.900 kg M6	1995	M	114,13 (84)	8	210	S
Opel Vivaro Plataforma 2.0 CDTI 114 cv L2 2.900 kg M6	1995	M	114,13 (84)	8	210	S
Opel Movano Furgon MY12'5 2.3 CDTI 125 cv L2H2 3.500 kg M6 T. Delantera	2299	M	125 (92)	8	209	S
Opel Movano Furgon 2.3 CDTI 110 cv L2H2 3.300 kg M6 T. Delantera (FC2)	2299	M	110,05 (81)	8	211	S
Opel Movano Furgon 2.3 CDTI 125 cv L2H2 3.300 kg M6 T. Delantera (FC2)	2299	M	125 (92)	8	211	S
Opel Movano Furgon 2.3 CDTI 110 cv L2H2 3.500 kg M6 T. Delantera (FC2)	2299	M	110,05 (81)	8	211	S
Opel Movano Furgon 2.3 CDTI 125 cv L2H2 3.500 kg M6 T. Delantera (FC2)	2299	M	125 (92)	8	211	S



Marca Modelo y Versión	Cilindro (cm <sup>3</sup> )	Cambio (")	Potencia CV (kW)	Consumo (l/100km)	Emisión CO <sub>2</sub> (g/km)	Clasificación Por consumo
Opel Movano Furgon MY17 2.3 CDTI 110 cv L3H2 3.500 kg M6 T. Delantera	2299	M	110,05 (81)	8	211	S
Opel Movano Furgon MY17 2.3 CDTI 125 cv L2H3 3.500 kg M6 T. Delantera (FC2)	2299	M	125 (92)	8	211	S
Opel Movano Furgon MY17 2.3 CDTI 125 cv L3H2 3.500 kg M6 T. Delantera	2299	M	125 (92)	8	211	S
Opel Movano Furgon MY17 2.3 CDTI 125 cv L3H3 3.500 kg M6 T. Delantera	2299	M	125 (92)	8	211	S
Opel Movano Furgon MY17 Doble Cabina 2.3 CDTI 125 cv L2H2 3.500 kg M6 T. Delantera	2299	M	125 (92)	8	211	S

## Opel

Marca Modelo y Versión	Cilindro (cm <sup>3</sup> )	Cambio (")	Potencia CV (kW)	Consumo (l/100km)	Emisión CO <sub>2</sub> (g/km)	Clasificación Por consumo
Opel Movano Furgón (MY 20.5) Furgón rueda trasera simple 2.3 Turbo Diésel L3 H3 3.500 kg con Start/Stop 165 CV	2229	M	163,04 (120)	8,1	211	S
Opel Movano Furgón (MY 20.5) Furgón rueda trasera simple 2.3 Turbo Diésel L4 H2 3.500 kg con Start/Stop 165 CV	2229	M	163,04 (120)	8,1	211	S
Opel Movano Furgón (MY 20) Furgón rueda trasera simple 2.3 Turbo Diésel L4 H3 3.500 kg con Start/Stop 165 CV	2229	M	163,04 (120)	8,1	211	S
Opel Movano Furgón (MY 20.5) Furgón rueda trasera simple 2.3 Turbo Diésel L3 H2 3.500 kg con Start/Stop 165 CV	2229	M	163,04 (120)	8,1	211	S
Opel Movano Furgón (MY 20.5) Furgón rueda trasera simple 2.3 Turbo Diésel L4 H3 3.500 kg con Start/Stop 165 CV	2229	M	163,04 (120)	8,1	211	S
Opel Movano Furgón (MY 20) Furgón rueda trasera simple 2.3 Turbo Diésel L3 H3 3.500 kg con Start/Stop 165 CV	2229	M	163,04 (120)	8,1	211	S
Opel Movano Furgón (MY 20) Furgón rueda trasera simple 2.3 Turbo Diésel L4 H2 3.500 kg con Start/Stop 165 CV	2229	M	163,04 (120)	8,1	211	S
Opel Movano Furgon 2.3 CDTI Start & Stop 165 cv L3H3 3.500 kg M6 T. Tras. RG	2299	M	163,04 (120)	8,1	212	S
Opel Movano Furgon MY12 2.3 CDTI 100 cv L1H1 2.800 kg M6 T. Delantera	2299	M	100,54 (74)	8,1	214	S
Opel Movano C.Abierta 2.3 CDTI Start & Stop 165 cv L3H1 3.500 kg M6 T. Trasera RG	2299	M	163,04 (120)	8,1	212	S
Opel Movano Furgon 2.3 CDTI Start & Stop 165 cv L3H2 3.500 kg M6 T. Tras. RG	2299	M	163,04 (120)	8,1	212	S
Opel Movano Furgon MY17 2.3 CDTI Start & Stop 165 cv L3H3 3.500 kg M6 T. Tras. RG	2299	M	163,04 (120)	8,1	212	S
Opel Movano C.Abierta MY17 2.3 CDTI Start & Stop 165 cv L3H1 3.500 kg M6 T. Trasera RG	2299	M	163,04 (120)	8,1	212	S
Opel Movano Furgon MY17 2.3 CDTI Start & Stop 165 cv L3H2 3.500 kg M6 T. Tras. RG	2299	M	163,04 (120)	8,1	212	S
Opel Movano FURGON TRACCIÓN TRASERA (RUEDA TRASERA SIMPLE) L4 H3 3.500 Kg 2.3 CDTI S/S BiTurbo MT6 163cv MY19	2299	M	163,04 (120)	8,2	212	S
Opel Movano FURGON TRACCIÓN TRASERA (RUEDA TRASERA SIMPLE) L3 H3 3.500 Kg 2.3 CDTI S/S BiTurbo MT6 163cv MY19	2299	M	163,04 (120)	8,2	212	S
Opel Movano FURGON TRACCIÓN TRASERA (RUEDA TRASERA SIMPLE) L3 H2 3.500 Kg 2.3 CDTI S/S BiTurbo MT6 163cv MY19	2299	M	163,04 (120)	8,2	212	S
Opel Movano CHASIS TRACCIÓN DELANTERA L3 3.500 Kg 2.3 CDTI MT6 130cv MY19	2299	M	130,43 (96)	8,2	212	S
Opel Movano CHASIS TRACCIÓN DELANTERA L2 3.500 Kg 2.3 CDTI MT6 130cv MY19	2299	M	130,43 (96)	8,2	212	S
Opel Movano CHASIS TRACCIÓN DELANTERA L2 3.500 Kg 2.3 CDTI MT6 130cv MY19	2299	M	130,43 (96)	8,2	212	S



Marca Modelo y Versión	Cilindro (cm <sup>3</sup> )	Cambio (r <sup>1</sup> )	Potencia CV (kW)	Consumo (l/100km)	Emisión CO <sub>2</sub> (g/km)	Clasificación Por consumo
Opel Movano CHASIS TRACCIÓN DELANTERA L3 3.500 Kg 2.3 CDTI MT6 130cv MY19	2299	M	130,43 (96)	8,2	212	S
Opel Movano CHASIS TRACCIÓN TRASERA (RUEDA TRASERA SIMPLE) L2 3.500 Kg 2.3 CDTI S/S BiTurbo MT6 163cv MY19	2299	M	163,04 (120)	8,2	212	S
Opel Movano FURGON TRACCIÓN TRASERA (RUEDA TRASERA SIMPLE) L4 H2 3.500 Kg 2.3 CDTI S/S BiTurbo MT6 163cv MY19	2299	M	163,04 (120)	8,2	212	S
Opel Movano CHASIS TRACCIÓN DELANTERA L3 3.500 Kg 2.3 CDTI MT6 130cv MY 19,5	2299	M	130,43 (96)	8,2	212	S
Opel Movano CHASIS TRACCIÓN DELANTERA L2 3.500 Kg 2.3 CDTI MT6 130cv MY 19,5	2299	M	130,43 (96)	8,2	212	S
Opel Movano CHASIS TRACCIÓN TRASERA (RUEDA TRASERA SIMPLE) L2 3.500 Kg 2.3 CDTI S/S BiTurbo MT6 163cv MY 19,5	2299	M	163,04 (120)	8,2	212	S
Opel Movano CHASIS TRACCIÓN DELANTERA L2 3.500 Kg 2.3 CDTI MT6 130cv MY 19,5	2299	M	130,43 (96)	8,2	212	S

## Opel

Marca Modelo y Versión	Cilindro (cm <sup>3</sup> )	Cambio (r <sup>1</sup> )	Potencia CV (kW)	Consumo (l/100km)	Emisión CO <sub>2</sub> (g/km)	Clasificación Por consumo
Opel Movano CHASIS TRACCIÓN DELANTERA L3 3.500 Kg 2.3 CDTI MT6 130cv MY 19,5	2299	M	130,43 (96)	8,2	212	S
Opel Movano CHASIS TRACCIÓN TRASERA (RUEDA TRASERA SIMPLE) L2 3.500 Kg 2.3 CDTI S/S BiTurbo MT6 163cv MY19	2299	M	163,04 (120)	8,2	212	S
Opel Movano CHASIS TRACCIÓN TRASERA (RUEDA TRASERA SIMPLE) L2 3.500 Kg 2.3 CDTI S/S BiTurbo MT6 163cv MY 19,5	2299	M	163,04 (120)	8,2	212	S
Opel Movano PLATAFORMA TRACCIÓN DELANTERA L3 H2 3.500 Kg 2.3 CDTI MT6 130cv MY19	2299	M	130,43 (96)	8,2	212	S
Opel Movano PLATAFORMA TRACCIÓN DELANTERA L3 H2 3.500 Kg 2.3 CDTI MT6 130cv MY19	2299	M	130,43 (96)	8,2	212	S
Opel Movano FURGON TRACCIÓN TRASERA (RUEDA TRASERA SIMPLE) L3 H2 3.500 Kg 2.3 CDTI S/S BiTurbo MT6 163cv MY19	2299	M	163,04 (120)	8,2	212	S
Opel Movano CHASIS DC TRACCIÓN DELANTERA L2 H1 3.500 Kg 2.3 CDTI MT6 130cv MY19	2299	M	130,43 (96)	8,2	212	S
Opel Movano CHASIS DC TRACCIÓN DELANTERA L3 H1 3.500 Kg 2.3 CDTI MT6 130cv MY19	2299	M	130,43 (96)	8,2	212	S
Opel Movano CHASIS DC TRACCIÓN DELANTERA L2 H1 3.500 Kg 2.3 CDTI MT6 130cv MY19	2299	M	130,43 (96)	8,2	212	S
Opel Movano FURGON TRACCIÓN TRASERA (RUEDA TRASERA SIMPLE) L4 H3 3.500 Kg 2.3 CDTI S/S BiTurbo MT6 163cv MY19	2299	M	163,04 (120)	8,2	212	S
Opel Movano FURGON TRACCIÓN TRASERA (RUEDA TRASERA SIMPLE) L4 H2 3.500 Kg 2.3 CDTI S/S BiTurbo MT6 163cv MY19	2299	M	163,04 (120)	8,2	212	S
Opel Movano FURGON TRACCIÓN TRASERA (RUEDA TRASERA SIMPLE) L3 H3 3.500 Kg 2.3 CDTI S/S BiTurbo MT6 163cv MY19	2299	M	163,04 (120)	8,2	212	S
Opel Movano CHASIS DC TRACCIÓN DELANTERA L3 H1 3.500 Kg 2.3 CDTI MT6 130cv MY19	2299	M	130,43 (96)	8,2	212	S
Opel Movano FURGON TRACCIÓN TRASERA (RUEDA TRASERA SIMPLE) L3 H2 3.500 Kg 2.3 CDTI S/S BiTurbo MT6 163cv MY 19,5	2299	M	163,04 (120)	8,2	212	S
Opel Movano FURGON TRACCIÓN TRASERA (RUEDA TRASERA SIMPLE) L3 H3 3.500 Kg 2.3 CDTI S/S BiTurbo MT6 163cv MY 19,5	2299	M	163,04 (120)	8,2	212	S
Opel Movano FURGON TRACCIÓN TRASERA (RUEDA TRASERA SIMPLE) L4 H2 3.500 Kg 2.3 CDTI S/S BiTurbo MT6 163cv MY 19,5	2299	M	163,04 (120)	8,2	212	S
Opel Movano FURGON TRACCIÓN TRASERA (RUEDA TRASERA SIMPLE) L4 H3 3.500 Kg 2.3 CDTI S/S BiTurbo MT6 163cv MY 19,5	2299	M	163,04 (120)	8,2	212	S
Opel Movano FURGON TRACCIÓN TRASERA (RUEDA TRASERA SIMPLE) L4 H3 3.500 Kg 2.3 CDTI S/S BiTurbo MT6 163cv MY 19,5	2299	M	163,04 (120)	8,2	212	S

Marca Modelo y Versión	Cilindrada (cm <sup>3</sup> )	Cambio (r')	Potencia CV (kW)	Consumo (l/100km)	Emisión CO <sub>2</sub> (g/km)	Clasificación Por consumo
Opel Movano CHASIS DC TRACCIÓN DELANTERA L2 H1 3.500 Kg 2.3 CDTI MT6 130cv MY 19,5	2299	M	130,43 (96)	8,2	212	S
Opel Movano CHASIS DC TRACCIÓN DELANTERA L3 H1 3.500 Kg 2.3 CDTI MT6 130cv MY 19,5	2299	M	130,43 (96)	8,2	212	S
Opel Movano CHASIS DC TRACCIÓN DELANTERA L2 H1 3.500 Kg 2.3 CDTI MT6 130cv MY 19,5	2299	M	130,43 (96)	8,2	212	S
Opel Movano FURGON TRACCIÓN TRASERA (RUEDA TRASERA SIMPLE) L4 H2 3.500 Kg 2.3 CDTI S/S BiTurbo MT6 163cv MY 19,5	2299	M	163,04 (120)	8,2	212	S
Opel Movano PLATAFORMA TRACCIÓN DELANTERA L3 H2 3.500 Kg 2.3 CDTI MT6 130cv MY 19,5	2299	M	130,43 (96)	8,2	212	S
Opel Movano FURGON TRACCIÓN TRASERA (RUEDA TRASERA SIMPLE) L3 H2 3.500 Kg 2.3 CDTI S/S BiTurbo MT6 163cv MY 19,5	2299	M	163,04 (120)	8,2	212	S
Opel Movano CHASIS DC TRACCIÓN DELANTERA L3 H1 3.500 Kg 2.3 CDTI MT6 130cv MY 19,5	2299	M	130,43 (96)	8,2	212	S
Opel Movano FURGON TRACCIÓN TRASERA (RUEDA TRASERA SIMPLE) L3 H3 3.500 Kg 2.3 CDTI S/S BiTurbo MT6 163cv MY 19,5	2299	M	163,04 (120)	8,2	212	S
Opel Movano PLATAFORMA TRACCIÓN DELANTERA L3 H2 3.500 Kg 2.3 CDTI MT6 130cv MY 19,5	2299	M	130,43 (96)	8,2	212	S
Opel Movano Chasis MY17 2.3 CDTI Start & Stop 165 cv L3H1 3.500 kg M6 T. Trasera RG	2299	M	163,04 (120)	8,2	216	S

## Opel

Marca Modelo y Versión	Cilindrada (cm <sup>3</sup> )	Cambio (r')	Potencia CV (kW)	Consumo (l/100km)	Emisión CO <sub>2</sub> (g/km)	Clasificación Por consumo
Opel Movano Chasis 2.3 CDTI 130 cv L2H1 3.500 kg M6 T. Delantera	2299	M	130,43 (96)	8,2	212	S
Opel Movano Chasis 2.3 CDTI 130 cv L3H1 3.500 kg M6 T. Delantera	2299	M	130,43 (96)	8,2	212	S
Opel Movano Furgon MY17 2.3 CDTI Start & Stop 165 cv L3H2 3.500 kg M6 T. Tras. RG (FC2)	2299	M	163,04 (120)	8,2	216	S
Opel Movano Chasis Doble Cabina 2.3 CDTI 130 cv L3H1 3.500 kg M6 T. Delantera	2299	M	130,43 (96)	8,2	212	S
Opel Movano Furgon MY17 2.3 CDTI Start & Stop 165 cv L4H2 3.500 kg M6 T. Tras. RG	2299	M	163,04 (120)	8,2	216	S
Opel Movano Furgon MY17 2.3 CDTI Start & Stop 165 cv L3H3 3.500 kg M6 T. Tras. RG (FC2)	2299	M	163,04 (120)	8,2	216	S
Opel Movano Furgon 2.3 CDTI Start & Stop 163 cv L3H3 3.500 kg M6 T. Tras. RS	2299	M	163,04 (120)	8,2	212	S
Opel Movano Volquete MY17 2.3 CDTI Start & Stop 165 cv L3H1 3.500 kg M6 T. Trasera RG	2299	M	163,04 (120)	8,2	216	S
Opel Movano Plataforma 2.3 CDTI 130 cv L3H2 3.500 kg M6 T. Delantera	2302	M	130,43 (96)	8,2	212	S
Opel Movano Furgon 2.3 CDTI Start & Stop 163 cv L3H2 3.500 kg M6 T. Tras. RS	2299	M	163,04 (120)	8,2	212	S
Opel Movano Furgon 2.3 CDTI Start & Stop 163 cv L4H2 3.500 kg M6 T. Tras. RS	2299	M	163,04 (120)	8,2	212	S
Opel Movano Furgon 2.3 CDTI Start & Stop 163 cv L4H3 3.500 kg M6 T. Tras. RS	2299	M	163,04 (120)	8,2	212	S
Opel Movano Furgon MY17 2.3 CDTI Start & Stop 165 cv L4H3 3.500 kg M6 T. Tras. RG	2299	M	163,04 (120)	8,2	216	S
Opel Movano Chasis Doble Cabina 2.3 CDTI 130 cv L2H1 3.500 kg M6 T. Delantera	2299	M	130,43 (96)	8,2	212	S
Opel Movano Chasis 2.3 CDTI Start & Stop 165 cv L2H1 3.500 kg M6 T. Trasera RS	2299	M	163,04 (120)	8,2	212	S
Opel Movano Gran Volumen 2.3 CDTI Start & Stop 165 cv L4H1 3.500 kg M6 T. Trasera RG 22m3	2299	M	163,04 (120)	8,2	216	S
Opel Movano Gran Volumen MY18'5 2.3 CDTI Start & Stop 165 cv L4H1 3.500 kg M6 T. Trasera RG 22m3	2299	M	163,04 (120)	8,2	216	S
Opel Movano Furgon 2.3 CDTI Start & Stop 165 cv L3H3 3.500 kg M6 T. Tras. RG (FC2)	2299	M	163,04 (120)	8,2	216	S
Opel Movano Furgon 2.3 CDTI Start & Stop 165 cv L3H2 3.500 kg M6 T. Tras. RG (FC2)	2299	M	163,04 (120)	8,2	216	S
Opel Movano Furgon 2.3 CDTI Start & Stop 165 cv L4H2 3.500 kg M6 T. Tras. RG	2299	M	163,04 (120)	8,2	216	S
Opel Movano Volquete 2.3 CDTI Start & Stop 165 cv L3H1 3.500 kg M6 T. Trasera RG	2299	M	163,04 (120)	8,2	216	S
Opel Movano Furgon 2.3 CDTI Start & Stop 165 cv L4H3 3.500 kg M6 T. Tras. RG	2299	M	163,04 (120)	8,2	216	S

Marca  
Modelo  
y Versión

Cilindrada  
(cm<sup>3</sup>)  
Cambio (\*)  
Potencia  
CV (kW)

Consumo  
(l/100km)  
Emisión CO<sub>2</sub>  
(g/km)  
Clasificación  
Por consumo

Opel Movano Chasis 2.3 CDTI Start & Stop 165 cv L4H1 3.500 kg M6 T. Trasera RG	2299	M	163,04 (120)	8,2	216	S
Opel Movano Chasis Doble Cabina 2.3 CDTI Start & Stop 165 cv L3H1 3.500 kg M6 T. Trasera RG	2299	M	163,04 (120)	8,2	216	S
Opel Movano Chasis 2.3 CDTI Start & Stop 165 cv L3H1 3.500 kg M6 T. Trasera RG	2299	M	163,04 (120)	8,2	216	S
Opel Movano Furgon MY12 2.3 CDTI 125 cv L1H1 3.500 kg M6 T. Delantera	2299	M	125 (92)	8,2	218	S
Opel Movano Furgon MY12 2.3 CDTI 100 cv L1H1 3.500 kg M6 T. Delantera	2299	M	100,54 (74)	8,2	218	S
Opel Movano Furgon MY17 2.3 CDTI Start & Stop 165 cv L3H2 3.500 kg M6 T. Tras. RS	2299	M	163,04 (120)	8,3	217	S

Marca  
Modelo  
y Versión

Cilindrada  
(cm<sup>3</sup>)  
Cambio (\*)  
Potencia  
CV (kW)

Consumo  
(l/100km)  
Emisión CO<sub>2</sub>  
(g/km)  
Clasificación  
Por consumo

Opel						
Opel Movano Furgon MY17 2.3 CDTI Start & Stop 165 cv L3H3 3.500 kg M6 T. Tras. RS	2299	M	163,04 (120)	8,3	217	S
Opel Movano Chasis MY17 2.3 CDTI Start & Stop 165 cv L2H1 3.500 kg M6 T. Trasera RS	2299	M	163,04 (120)	8,3	219	S
Opel Movano Chasis 2.3 CDTI Start & Stop 165 cv L2H1 3.500 kg M6 T. Trasera RS	2299	M	163,04 (120)	8,3	219	S
Opel Movano Furgon MY12 2.3 CDTI 125 cv L1H1 2.800 kg M6 T. Delantera	2299	M	125 (92)	8,3	221	S
Opel Movano Furgon 2.3 CDTI Start & Stop 165 cv L3H2 3.500 kg M6 T. Tras. RS	2299	M	163,04 (120)	8,3	217	S
Opel Movano Furgon 2.3 CDTI Start & Stop 165 cv L3H3 3.500 kg M6 T. Tras. RS	2299	M	163,04 (120)	8,3	217	S
Opel Movano Furgon MY12 2.3 CDTI 100 cv L1H2 3.300 kg M6 T. Delantera	2299	M	100,54 (74)	8,3	221	S
Opel Movano Furgon 2.3 CDTI 150 cv L2H2 3.500 kg M6 T. Delantera	2299	M	149,46 (110)	8,3	219	S
Opel Movano Furgon MY12 2.3 CDTI 125 cv L1H2 3.300 kg M6 T. Delantera	2299	M	125 (92)	8,3	221	S
Opel Movano Furgon MY12 2.3 CDTI 100 cv L1H2 3.500 kg M6 T. Delantera	2299	M	100,54 (74)	8,3	221	S
Opel Movano Furgon MY12 2.3 CDTI 125 cv L1H2 3.500 kg M6 T. Delantera	2299	M	125 (92)	8,3	221	S
Opel Movano Furgon MY14'5 2.3 CDTI 150 cv L2H3 3.500 kg M6 T. Delantera	2299	M	149,46 (110)	8,3	219	S
Opel Movano Furgon MY14'5 2.3 CDTI 150 cv L3H2 3.500 kg M6 T. Delantera	2299	M	149,46 (110)	8,3	223	S
Opel Movano Furgon MY14'5 2.3 CDTI 150 cv L3H3 3.500 kg M6 T. Delantera	2299	M	149,46 (110)	8,3	223	S
Opel Movano Furgon MY14'5 2.3 CDTI 150 cv L2H2 3.500 kg M6 T. Delantera	2299	M	149,46 (110)	8,3	219	S
Opel Movano Furgon MY12 2.3 CDTI 100 cv L2H2 3.300 kg M6 T. Delantera	2299	M	100,54 (74)	8,6	226	S
Opel Movano Chasis Doble Cabina 2.3 CDTI 125 cv L3H1 3.500 kg M6 T. Delantera	2299	M	125 (92)	8,6	226	S
Opel Movano Plataforma 2.3 CDTI 125 cv L2H2 3.500 kg M6 T. Delantera	2299	M	125 (92)	8,6	226	S
Opel Movano Furgon MY12 2.3 CDTI 125 cv L3H3 3.500 kg M6 T. Delantera	2299	M	125 (92)	8,6	226	S
Opel Movano Furgon MY12 2.3 CDTI 125 cv L2H3 3.500 kg M6 T. Delantera	2299	M	125 (92)	8,6	226	S
Opel Movano Plataforma 2.3 CDTI 125 cv L3H2 3.500 kg M6 T. Delantera	2299	M	125 (92)	8,6	226	S
Opel Movano Furgon MY12 2.3 CDTI 100 cv L2H3 3.500 kg M6 T. Delantera	2299	M	100,54 (74)	8,6	226	S



Marca Modelo y Versión	Cilindrada (cm <sup>3</sup> )	Cambio (r)	Potencia CV (kW)	Consumo (l/100km)	Emisión CO <sub>2</sub> (g/km)	Clasificación Por consumo
Opel Movano Furgon MY12 2.3 CDTI 125 cv L2H2 3.300 kg M6 T. Delantera	2299	M		125 (92)	8,6	226 S
Opel Movano Furgon MY12 2.3 CDTI 125 cv L2H2 3.500 kg M6 T. Delantera	2299	M		125 (92)	8,6	226 S
Opel Movano Furgon MY12 2.3 CDTI 100 cv L2H2 3.500 kg M6 T. Delantera	2299	M		100,54 (74)	8,6	226 S
Opel Movano Chasis 2.3 CDTI 125 cv L3H1 3.500 kg M6 T. Delantera	2299	M		125 (92)	8,6	226 S
Opel Movano Furgon MY12 2.3 CDTI 125 cv L3H2 3.500 kg M6 T. Delantera	2299	M		125 (92)	8,6	226 S
Opel Movano Furgon MY12 2.3 CDTI 100 cv L3H2 3.500 kg M6 T. Delantera	2299	M		100,54 (74)	8,6	226 S

## Opel

Marca Modelo y Versión	Cilindrada (cm <sup>3</sup> )	Cambio (r)	Potencia CV (kW)	Consumo (l/100km)	Emisión CO <sub>2</sub> (g/km)	Clasificación Por consumo
Opel Movano Chasis Doble Cabina 2.3 CDTI 125 cv L2H1 3.500 kg M6 T. Delantera	2299	M		125 (92)	8,6	226 S
Opel Movano Chasis 2.3 CDTI 125 cv L2H1 3.500 kg M6 T. Delantera	2299	M		125 (92)	8,6	226 S
Opel Movano Furgon MY12 Doble Cabina 2.3 CDTI 125 cv L2 3.500 kg M6 T. Delantera	2299	M		125 (92)	8,6	226 S
Opel Movano Furgón (MY 20) Furgón rueda trasera doble 2.3 Turbo Diésel L4 H2 3.500 kg con Start/Stop 165 CV	2229	M		163,04 (120)	8,6	225 S
Opel Movano Furgón (MY 20) Furgón rueda trasera simple 2.3 Turbo Diésel L3 H3 3.500 kg 130 CV	2229	M		130,43 (96)	8,6	224 S
Opel Movano Chasis Cabina (MY 20) Chasis Volq Basc Caja Abierta de acero y rueda tras doble 2.3 T.Diésel L3 H1 3.500 kg S/S 165 CV	2229	M		163,04 (120)	8,6	225 S
Opel Movano Chasis Cabina (MY 20) Chasis Volq Tri-Basc Caja Abierta de alum y rueda tras doble 2.3 T.Diésel L3 H1 3.500 kg S/S 165CV	2229	M		163,04 (120)	8,6	225 S
Opel Movano Chasis Cabina (MY 20) Chasis Volq Tri-Basc Caja Abierta de acero y rueda tras doble 2.3 T.Diésel L3 H1 3.500 kg S/S 165CV	2229	M		163,04 (120)	8,6	225 S
Opel Movano Chasis Cabina (MY 20) Chasis Cajón Gran Volumen (22m3) rueda tras doble 2.3 T. Diésel L4 H1 3.500 kg con S/S 165 CV	2229	M		163,04 (120)	8,6	225 S
Opel Movano Furgón (MY 20.5) Furgón rueda trasera simple 2.3 Turbo Diésel L3 H2 3.500 kg 130 CV	2229	M		130,43 (96)	8,6	224 S
Opel Movano Furgón (MY 20.5) Furgón rueda trasera simple 2.3 Turbo Diésel L3 H3 3.500 kg 130 CV	2229	M		130,43 (96)	8,6	224 S
Opel Movano Furgón (MY 20.5) Furgón rueda trasera doble 2.3 Turbo Diésel L3 H2 3.500 kg con Start/Stop 165 CV	2229	M		163,04 (120)	8,6	225 S
Opel Movano Furgón (MY 20.5) Furgón rueda trasera doble 2.3 Turbo Diésel L3 H3 3.500 kg con Start/Stop 165 CV	2229	M		163,04 (120)	8,6	225 S
Opel Movano Chasis Cabina (MY 20) Chasis Volq Basc Caja Abierta de alum y rueda tras doble 2.3 T. Diésel L3 H1 3.500 kg S/S 165 CV	2229	M		163,04 (120)	8,6	225 S
Opel Movano Chasis Cabina (MY 20) Chasis Caja Abta, cajones, barra tras, rueda tras doble 2.3 T. Diésel L3 H1 3.500 kg S/S 165 CV	2229	M		163,04 (120)	8,6	225 S
Opel Movano Chasis Cabina (MY 20) Chasis Caja Abierta rueda trasera doble 2.3 Turbo Diésel L3 H1 3.500 kg con S/S 165 CV	2229	M		163,04 (120)	8,6	225 S
Opel Movano Furgón (MY 20) Furgón rueda trasera simple 2.3 Turbo Diésel L4 H2 3.500 kg 130 CV	2229	M		130,43 (96)	8,6	224 S
Opel Movano Furgón (MY 20) Furgón rueda trasera doble 2.3 Turbo Diésel L3 H2 3.500 kg con Start/Stop 165 CV	2229	M		163,04 (120)	8,6	225 S
Opel Movano Furgón (MY 20) Furgón rueda trasera doble 2.3 Turbo Diésel L3 H3 3.500 kg con Start/Stop 165 CV	2229	M		163,04 (120)	8,6	225 S
Opel Movano Furgón (MY 20) Furgón rueda trasera simple 2.3 Turbo Diésel L3 H2 3.500 kg 130 CV	2229	M		130,43 (96)	8,6	224 S

Marca Modelo y Versión	Cilindrada (cm <sup>3</sup> )	Cambio (r)	Potencia CV (kW)	Consumo (l/100km)	Emisión CO <sub>2</sub> (g/km)	Clasificación Por consumo
Opel Movano Furgón (MY 20) Furgón rueda trasera doble 2.3 Turbo Diésel L4 H3 3.500 kg con Start/Stop 165 CV	2229	M	163,04 (120)	8,6	225	S
Opel Movano Chasis Cabina (MY 20) Chasis Cabina rueda trasera simple 2.3 Turbo Diésel L2 H1 3.500 kg RWD 130 CV	2229	M	130,43 (96)	8,6	224	S
Opel Movano Chasis Cabina (MY 20) Chasis Cabina rueda trasera doble 2.3 Turbo Diésel L3 H1 3.500 kg con Start/Stop 165 CV	2229	M	163,04 (120)	8,6	225	S
Opel Movano Chasis Cabina (MY 20) Chasis Cabina rueda trasera doble 2.3 Turbo Diésel L4 H1 3.500 kg con Start/Stop 165 CV	2229	M	163,04 (120)	8,6	225	S
Opel Movano Furgón (MY 20.5) Furgón rueda trasera doble 2.3 Turbo Diésel L4 H2 3.500 kg con Start/Stop 165 CV	2229	M	163,04 (120)	8,6	225	S
Opel Movano Furgón (MY 20.5) Furgón rueda trasera doble 2.3 Turbo Diésel L4 H3 3.500 kg con Start/Stop 165 CV	2229	M	163,04 (120)	8,6	225	S
Opel Movano Chasis Cabina (MY 20.5) Chasis Cabina rueda trasera simple 2.3 Turbo Diésel L2 H1 3.500 kg RWD 130 CV	2229	M	130,43 (96)	8,6	224	S
Opel Movano Chasis Cabina (MY 20.5) Chasis Caja Abta, cajones, barra tras, rueda tras doble 2.3 Turbo Diésel L3 H1 3.500 kg S/S 165 CV	2229	M	163,04 (120)	8,6	225	S

## Opel

Marca Modelo y Versión	Cilindrada (cm <sup>3</sup> )	Cambio (r)	Potencia CV (kW)	Consumo (l/100km)	Emisión CO <sub>2</sub> (g/km)	Clasificación Por consumo
Opel Movano Chasis Cabina (MY 20.5) Chasis Volq Basc. Caja Abta acero, rueda trasera doble 2.3 Turbo Diésel L3 H1 3.500 kg S/S 165 CV	2229	M	163,04 (120)	8,6	225	S
Opel Movano Chasis Cabina (MY 20.5) Chasis Caja Abierta rueda trasera doble 2.3 Turbo Diésel L3 H1 3.500 kg con Start/Stop 165 CV	2229	M	163,04 (120)	8,6	225	S
Opel Movano Chasis Cabina (MY 20.5) Chasis Volq Tri-Basc. Caja Abta alum, rueda trasera doble 2.3 T. Diésel L3 H1 3.500 kg S/S 165 CV	2229	M	163,04 (120)	8,6	225	S
Opel Movano Chasis Cabina (MY 20.5) Chasis Cabina rueda trasera doble 2.3 Turbo Diésel L4 H1 3.500 kg con Start/Stop 165 CV	2229	M	163,04 (120)	8,6	225	S
Opel Movano Chasis Cabina (MY 20.5) Chasis Volq Tri-Basc. Caja Abta acero, rueda trasera doble 2.3 T. Diésel L3 H1 3.500 kg S/S 165 CV	2229	M	163,04 (120)	8,6	225	S
Opel Movano Chasis Cabina (MY 20.5) Chasis Cabina rueda trasera doble 2.3 Turbo Diésel L3 H1 3.500 kg con Start/Stop 165 CV	2229	M	163,04 (120)	8,6	225	S
Opel Movano Furgón (MY 20.5) Furgón rueda trasera simple 2.3 Turbo Diésel L4 H2 3.500 kg 130 CV	2229	M	130,43 (96)	8,6	224	S
Opel Movano Chasis Cabina (MY 20.5) Chasis Cajón Gran Vol (22m3) rueda trasera doble 2.3 Turbo Diésel L4 H1 3.500 kg S/S 165 CV	2229	M	163,04 (120)	8,6	225	S
Opel Movano Chasis Cabina (MY 20.5) Chasis Volq Basc. Caja Abta alum, rueda trasera doble 2.3 Turbo Diésel L3 H1 3.500 kg S/S 165 CV	2229	M	163,04 (120)	8,6	225	S
Opel Movano FURGON TRACCIÓN TRASERA (RUEDA TRASERA DOBLE) L3 H3 3.500 Kg 2.3 CDTI S/S BiTurbo MT6 163cv MY 19,5	2299	M	163,04 (120)	8,6	222	S
Opel Movano FURGON TRACCIÓN TRASERA (RUEDA TRASERA DOBLE) L3 H2 3.500 Kg 2.3 CDTI S/S BiTurbo MT6 163cv MY 19,5	2299	M	163,04 (120)	8,6	222	S
Opel Movano FURGON TRACCIÓN TRASERA (RUEDA TRASERA DOBLE) L4 H3 3.500 Kg 2.3 CDTI MT6 130cv MY 19,5	2299	M	130,43 (96)	8,6	222	S
Opel Movano FURGON TRACCIÓN TRASERA (RUEDA TRASERA DOBLE) L4 H3 3.500 Kg 2.3 CDTI MT6 130cv MY19	2299	M	130,43 (96)	8,6	222	S
Opel Movano FURGON TRACCIÓN TRASERA (RUEDA TRASERA DOBLE) L4 H2 3.500 Kg 2.3 CDTI S/S BiTurbo MT6 163cv MY 19,5	2299	M	163,04 (120)	8,6	222	S
Opel Movano FURGON TRACCIÓN TRASERA (RUEDA TRASERA DOBLE) L4 H3 3.500 Kg 2.3 CDTI MT6 130cv MY 19,5	2299	M	130,43 (96)	8,6	222	S
Opel Movano FURGON TRACCIÓN TRASERA (RUEDA TRASERA DOBLE) L4 H2 3.500 Kg 2.3 CDTI S/S BiTurbo MT6 163cv MY 19,5	2299	M	163,04 (120)	8,6	222	S



Marca Modelo y Versión	Cilindrado (cm <sup>3</sup> )	Cambio (r)	Potencia CV (kW)	Consumo (l/100km)	Emisión CO <sub>2</sub> (g/km)	Clasificación Por consumo
Opel Movano FURGON TRACCIÓN TRASERA (RUEDA TRASERA DOBLE) L3 H3 3.500 Kg 2.3 CDTI S/S BiTurbo MT6 163cv MY19	2299	M	163,04 (120)	8,6	222	S
Opel Movano FURGON TRACCIÓN TRASERA (RUEDA TRASERA DOBLE) L3 H2 3.500 Kg 2.3 CDTI S/S BiTurbo MT6 163cv MY 19,5	2299	M	163,04 (120)	8,6	222	S
Opel Movano FURGON TRACCIÓN TRASERA (RUEDA TRASERA DOBLE) L3 H3 3.500 Kg 2.3 CDTI S/S BiTurbo MT6 163cv MY 19,5	2299	M	163,04 (120)	8,6	222	S
Opel Movano FURGON TRACCIÓN TRASERA (RUEDA TRASERA DOBLE) L3 H2 3.500 Kg 2.3 CDTI S/S BiTurbo MT6 163cv MY19	2299	M	163,04 (120)	8,6	222	S
Opel Movano FURGON TRACCIÓN TRASERA (RUEDA TRASERA DOBLE) L4 H2 3.500 Kg 2.3 CDTI S/S BiTurbo MT6 163cv MY19	2299	M	163,04 (120)	8,6	222	S
Opel Movano CHASIS TRACCIÓN TRASERA (RUEDA TRASERA DOBLE) L4 3.500 Kg 2.3 CDTI S/S BiTurbo MT6 163cv MY 19,5	2299	M	163,04 (120)	8,6	222	S
Opel Movano FURGON TRACCIÓN TRASERA (RUEDA TRASERA DOBLE) L3 H2 3.500 Kg 2.3 CDTI S/S BiTurbo MT6 163cv MY19	2299	M	163,04 (120)	8,6	222	S
Opel Movano CHASIS TRACCIÓN TRASERA (RUEDA TRASERA DOBLE) L4 3.500 Kg 2.3 CDTI S/S BiTurbo MT6 163cv MY 19,5	2299	M	163,04 (120)	8,6	222	S
Opel Movano FURGON TRACCIÓN TRASERA (RUEDA TRASERA DOBLE) L3 H3 3.500 Kg 2.3 CDTI S/S BiTurbo MT6 163cv MY19	2299	M	163,04 (120)	8,6	222	S
Opel Movano CHASIS TRACCIÓN TRASERA (RUEDA TRASERA DOBLE) L4 3.500 Kg 2.3 CDTI S/S BiTurbo MT6 163cv MY19	2299	M	163,04 (120)	8,6	222	S
Opel Movano CHASIS TRACCIÓN TRASERA (RUEDA TRASERA DOBLE) L3 3.500 Kg 2.3 CDTI S/S BiTurbo MT6 163cv MY 19,5	2299	M	163,04 (120)	8,6	222	S
Opel Movano CHASIS TRACCIÓN TRASERA (RUEDA TRASERA DOBLE) L3 3.500 Kg 2.3 CDTI S/S BiTurbo MT6 163cv MY19	2299	M	163,04 (120)	8,6	222	S

## Opel

Marca Modelo y Versión	Cilindrado (cm <sup>3</sup> )	Cambio (r)	Potencia CV (kW)	Consumo (l/100km)	Emisión CO <sub>2</sub> (g/km)	Clasificación Por consumo
Opel Movano CHASIS TRACCIÓN TRASERA (RUEDA TRASERA DOBLE) L3 3.500 Kg 2.3 CDTI S/S BiTurbo MT6 163cv MY 19,5	2299	M	163,04 (120)	8,6	222	S
Opel Movano CHASIS TRACCIÓN TRASERA (RUEDA TRASERA DOBLE) L4 3.500 Kg 2.3 CDTI S/S BiTurbo MT6 163cv MY19	2299	M	163,04 (120)	8,6	222	S
Opel Movano FURGON TRACCIÓN TRASERA (RUEDA TRASERA DOBLE) L4 H3 3.500 Kg 2.3 CDTI MT6 130cv MY19	2299	M	130,43 (96)	8,6	222	S
Opel Movano FURGON TRACCIÓN TRASERA (RUEDA TRASERA DOBLE) L4 H2 3.500 Kg 2.3 CDTI S/S BiTurbo MT6 163cv MY19	2299	M	163,04 (120)	8,6	222	S
Opel Movano CHASIS TRACCIÓN TRASERA (RUEDA TRASERA DOBLE) L3 3.500 Kg 2.3 CDTI S/S BiTurbo MT6 163cv MY19	2299	M	163,04 (120)	8,6	222	S
Opel Movano Chasis MY17 2.3 CDTI 125 cv L2H1 3.500 kg M6 T. Delantera	2299	M	125 (92)	8,6	226	S
Opel Movano Chasis MY17 2.3 CDTI 125 cv L3H1 3.500 kg M6 T. Delantera	2299	M	125 (92)	8,6	226	S
Opel Movano C.Abierta 2.3 CDTI Start & Stop 165 cv L3H1 3.500 kg M6 T. Trasera RG	2299	M	163,04 (120)	8,6	222	S
Opel Movano Chasis MY17 Doble Cabina 2.3 CDTI 125 cv L3H1 3.500 kg M6 T. Delantera	2299	M	125 (92)	8,6	226	S
Opel Movano Plataforma MY17 2.3 CDTI 125 cv L2H2 3.500 kg M6 T. Delantera	2299	M	125 (92)	8,6	226	S
Opel Movano Furgon 2.3 CDTI Start & Stop 163 cv L4H3 3.500 kg M6 T. Tras. RG	2299	M	163,04 (120)	8,6	222	S
Opel Movano Gran Volumen 2.3 CDTI 165 cv L4H1 3.500 kg M6 T. Trasera RG 22m3	2299	M	163,04 (120)	8,6	222	S
Opel Movano Furgon 2.3 CDTI Start & Stop 163 cv L4H2 3.500 kg M6 T. Tras. RG	2299	M	163,04 (120)	8,6	222	S
Opel Movano Furgon 2.3 CDTI Start & Stop 163 cv L3H3 3.500 kg M6 T. Tras. RG	2299	M	163,04 (120)	8,6	222	S
Opel Movano Volquete 2.3 CDTI Start & Stop 165 cv L3H1 3.500 kg M6 T. Trasera RG	2299	M	163,04 (120)	8,6	222	S
Opel Movano Furgon 2.3 CDTI Start & Stop 163 cv L3H2 3.500 kg M6 T. Tras. RG	2299	M	163,04 (120)	8,6	222	S
Opel Movano Chasis 2.3 CDTI 165 cv L4H1 3.500 kg M6 T. Trasera RG	2299	M	145,38 (107)	8,6	222	S
Opel Movano Plataforma MY17 2.3 CDTI 125 cv L3H2 3.500 kg M6 T. Delantera	2299	M	125 (92)	8,6	226	S
Opel Movano Chasis MY17 Doble Cabina 2.3 CDTI 125 cv L2H1 3.500 kg M6 T. Delantera	2299	M	125 (92)	8,6	226	S
Opel Movano Chasis 2.3 CDTI 165 cv L3H1 3.500 kg M6 T. Trasera RG	2299	M	145,38 (107)	8,6	222	S

Marca Modelo y Versión	Cilindrada (cm <sup>3</sup> )	Cambio (")	Potencia CV (kW)	Consumo (l/100km)	Emisión CO <sub>2</sub> (g/km)	Clasificación Por consumo
Opel Movano Furgon MY12 2.3 CDTI 146 cv L2H2 3.500 kg M6 T. Delantera	2299	M	145,38 (107)	8,7	229	S
Opel Movano Furgon MY12 2.3 CDTI 146 cv L2H3 3.500 kg M6 T. Delantera	2299	M	145,38 (107)	8,7	229	S
Opel Movano Chasis MY18'5 Doble Cabina 2.3 CDTI 150 cv L2H1 3.500 kg M6 T. Delantera	2299	M	149,46 (110)	8,8	229	S
Opel Movano Plataforma MY18'5 2.3 CDTI 150 cv L2H2 3.500 kg M6 T. Delantera	2299	M	149,46 (110)	8,8	229	S
Opel Movano Plataforma MY18'5 2.3 CDTI 150 cv L3H2 3.500 kg M6 T. Delantera	2299	M	149,46 (110)	8,8	229	S
Opel Movano Chasis MY18'5 2.3 CDTI 150 cv L2H1 3.500 kg M6 T. Delantera	2299	M	149,46 (110)	8,8	229	S
Opel Movano Chasis MY18'5 2.3 CDTI 150 cv L3H1 3.500 kg M6 T. Delantera	2299	M	149,46 (110)	8,8	229	S
Opel Movano Chasis MY18'5 Doble Cabina 2.3 CDTI 150 cv L3H1 3.500 kg M6 T. Delantera	2299	M	149,46 (110)	8,8	229	S

## Opel

Marca Modelo y Versión	Cilindrada (cm <sup>3</sup> )	Cambio (")	Potencia CV (kW)	Consumo (l/100km)	Emisión CO <sub>2</sub> (g/km)	Clasificación Por consumo
Opel Movano Chasis 2.3 CDTI 150 cv L3H1 3.500 kg M6 T. Delantera	2299	M	149,46 (110)	8,8	229	S
Opel Movano Chasis Doble Cabina 2.3 CDTI 150 cv L2H1 3.500 kg M6 T. Delantera	2299	M	149,46 (110)	8,8	229	S
Opel Movano Chasis MY14 Doble Cabina 2.3 CDTI 125 cv L3H1 3.500 kg M6 T. Delantera	2299	M	125 (92)	8,8	229	S
Opel Movano Chasis Doble Cabina 2.3 CDTI 150 cv L3H1 3.500 kg M6 T. Delantera	2299	M	149,46 (110)	8,8	229	S
Opel Movano Chasis MY14 Doble Cabina 2.3 CDTI 125 cv L2H1 3.500 kg M6 T. Delantera	2299	M	125 (92)	8,8	229	S
Opel Movano Chasis MY14 2.3 CDTI 125 cv L3H1 3.500 kg M6 T. Delantera	2299	M	125 (92)	8,8	229	S
Opel Movano Chasis MY14 2.3 CDTI 125 cv L2H1 3.500 kg M6 T. Delantera	2299	M	125 (92)	8,8	229	S
Opel Movano Plataforma 2.3 CDTI 150 cv L2H2 3.500 kg M6 T. Delantera	2299	M	149,46 (110)	8,8	229	S
Opel Movano Plataforma MY14 2.3 CDTI 125 cv L3H2 3.500 kg M6 T. Delantera	2299	M	125 (92)	8,8	229	S
Opel Movano Chasis 2.3 CDTI 150 cv L2H1 3.500 kg M6 T. Delantera	2299	M	149,46 (110)	8,8	229	S
Opel Movano Plataforma 2.3 CDTI 150 cv L3H2 3.500 kg M6 T. Delantera	2299	M	149,46 (110)	8,8	229	S
Opel Movano Plataforma MY14 2.3 CDTI 125 cv L2H2 3.500 kg M6 T. Delantera	2299	M	125 (92)	8,8	229	S
Opel Movano Furgon MY12 2.3 CDTI 146 cv L3H2 3.500 kg M6 T. Delantera	2299	M	145,38 (107)	8,9	233	S
Opel Movano Furgon MY12 2.3 CDTI 146 cv L3H3 3.500 kg M6 T. Delantera	2299	M	145,38 (107)	8,9	233	S
Opel Movano Chasis MY14 2.3 CDTI 125 cv L4H1 3.500 kg M6 T. Trasera RG	2299	M	125 (92)	8,9	232	S
Opel Movano Chasis Doble Cabina 2.3 CDTI 146 cv L3H1 3.500 kg M6 T. Trasera RG	2299	M	125 (92)	8,9	232	S
Opel Movano Chasis MY14 2.3 CDTI 125 cv L3H1 3.500 kg M6 T. Trasera RG	2299	M	125 (92)	8,9	232	S
Opel Movano Chasis Doble Cabina 2.3 CDTI 150 cv L4H1 3.500 kg M6 T. Trasera RG	2299	M	149,46 (110)	8,9	232	S
Opel Movano Volquete 2.3 CDTI 125 cv L3H1 3.500 kg M6 T. Trasera RG	2299	M	125 (92)	8,9	232	S
Opel Movano Volquete 2.3 CDTI 150 cv L3H1 3.500 kg M6 T. Trasera RG	2299	M	149,46 (110)	8,9	232	S
Opel Movano Furgon 2.3 CDTI 125 cv L3H2 3.500 kg M6 T. Tras. RG	2299	M	125 (92)	8,9	232	S
Opel Movano Furgon 2.3 CDTI 125 cv L4H2 3.500 kg M6 T. Tras. RG	2299	M	125 (92)	8,9	232	S

Marca Modelo y Versión	Cilindrada (cm <sup>3</sup> )	Cambio (")	Potencia CV (kW)	Consumo (l/100km)	Emisión CO <sub>2</sub> (g/km)	Clasificación Por consumo
Opel Movano Furgon 2.3 CDTI 125 cv L4H3 3.500 kg M6 T. Tras. RG	2299	M		125 (92)	8,9	232 S
Opel Movano Furgon 2.3 CDTI 125 cv L3H3 3.500 kg M6 T. Tras. RG	2299	M		125 (92)	8,9	232 S
Opel Movano Chasis 2.3 CDTI 125 cv L3H1 3.500 kg M6 T. Trasera RG	2299	M		125 (92)	8,9	234 S
Opel Movano Chasis 2.3 CDTI 150 cv L4H1 3.500 kg M6 T. Trasera RG	2299	M	149,46 (110)	8,9	232 S	
Opel Movano C.Abierta 2.3 CDTI 150 cv L3H1 3.500 kg M6 T. Trasera RG	2299	M	149,46 (110)	8,9	232 S	
Opel Movano Chasis 2.3 CDTI 125 cv L4H1 3.500 kg M6 T. Trasera RG	2299	M		125 (92)	8,9	234 S

## Opel

Marca Modelo y Versión	Cilindrada (cm <sup>3</sup> )	Cambio (")	Potencia CV (kW)	Consumo (l/100km)	Emisión CO <sub>2</sub> (g/km)	Clasificación Por consumo
Opel Movano Chasis 2.3 CDTI 150 cv L3H1 3.500 kg M6 T. Trasera RG	2299	M	149,46 (110)	8,9	232 S	
Opel Movano C.Abierta 2.3 CDTI 125 cv L3H1 3.500 kg M6 T. Trasera RG	2299	M	125 (92)	8,9	232 S	
Opel Movano C.Abierta MY18'5 2.3 CDTI 150 cv L3H1 3.500 kg M6 T. Trasera RG	2299	M	149,46 (110)	8,9	232 S	
Opel Movano Gran Volumen MY18'5 2.3 CDTI 150 cv L4H1 3.500 kg M6 T. Trasera RG 22m3	2299	M	149,46 (110)	8,9	232 S	
Opel Movano Chasis MY18'5 2.3 CDTI 150 cv L3H1 3.500 kg M6 T. Trasera RG	2299	M	149,46 (110)	8,9	232 S	
Opel Movano Chasis MY18'5 2.3 CDTI 150 cv L4H1 3.500 kg M6 T. Trasera RG	2299	M	149,46 (110)	8,9	232 S	
Opel Movano Volquete MY18'5 2.3 CDTI 150 cv L3H1 3.500 kg M6 T. Trasera RG	2299	M	149,46 (110)	8,9	232 S	
Opel Movano Chasis MY18'5 Doble Cabina 2.3 CDTI 150 cv L4H1 3.500 kg M6 T. Trasera RG	2299	M	149,46 (110)	8,9	232 S	
Opel Movano Chasis MY18'5 Doble Cabina 2.3 CDTI 150 cv L4H1 3.500 kg M6 TR. Trasera RG	2299	M	149,46 (110)	8,9	232 S	
Opel Movano Furgon MY14'5 2.3 CDTI 150 cv L4H3 3.500 kg M6 T. Tras. RG	2299	M	149,46 (110)	8,9	232 S	
Opel Movano Gran Volumen 2.3 CDTI 150 cv L4H1 3.500 kg M6 T. Trasera RG 22m3	2299	M	149,46 (110)	8,9	232 S	
Opel Movano Furgon MY14'5 2.3 CDTI 150 cv L4H2 3.500 kg M6 T. Tras. RG	2299	M	149,46 (110)	8,9	232 S	
Opel Movano Furgon MY14'5 2.3 CDTI 150 cv L3H3 3.500 kg M6 T. Tras. RG	2299	M	149,46 (110)	8,9	232 S	
Opel Movano Gran Volumen 2.3 CDTI 125 cv L4H1 3.500 kg M6 T. Trasera RG 22m3	2299	M	125 (92)	8,9	232 S	
Opel Movano Furgon MY14'5 2.3 CDTI 150 cv L3H2 3.500 kg M6 T. Tras. RG	2299	M	149,46 (110)	8,9	232 S	
Opel Movano C.Abierta MY17 2.3 CDTI 125 cv L3H1 3.500 kg M6 T. Trasera RG	2299	M	125 (92)	8,9	232 S	
Opel Movano Gran Volumen MY17 2.3 CDTI 125 cv L4H1 3.500 kg M6 T. Trasera RG 22m3	2299	M	125 (92)	8,9	232 S	
Opel Movano Chasis MY17 2.3 CDTI 125 cv L3H1 3.500 kg M6 T. Trasera RG	2299	M	125 (92)	8,9	234 S	
Opel Movano Volquete MY17 2.3 CDTI 125 cv L3H1 3.500 kg M6 T. Trasera RG	2299	M	125 (92)	8,9	232 S	
Opel Movano Furgon MY17 2.3 CDTI 125 cv L3H2 3.500 kg M6 T. Tras. RG	2299	M	125 (92)	8,9	232 S	
Opel Movano Furgon MY17 2.3 CDTI 125 cv L3H3 3.500 kg M6 T. Tras. RG	2299	M	125 (92)	8,9	232 S	
Opel Movano Furgon MY17 2.3 CDTI 125 cv L4H2 3.500 kg M6 T. Tras. RG	2299	M	125 (92)	8,9	232 S	



Marca  
Modelo  
y Versión

Cilindros  
(cm<sup>3</sup>)  
Cambio (°)  
Potencia  
CV (kW)  
Consumo  
(l/100km)  
Emisión CO<sub>2</sub>  
(g/km)  
Clasificación  
Por consumo

Opel Movano Chasis MY17 2.3 CDTI 125 cv L4H1 3.500 kg M6 T. Trasera RG	2299	M	125 (92)	8,9	234	S
Opel Movano Furgon MY17 2.3 CDTI 125 cv L4H3 3.500 kg M6 T. Tras. RG	2299	M	125 (92)	8,9	232	S
Opel Movano FURGON TRACCIÓN TRASERA (RUEDA TRASERA SIMPLE) L4 H3 3.500 Kg 2.3 CDTI MT6 130cv MY 19,5	2299	M	130,43 (96)	9	232	S
Opel Movano FURGON TRACCIÓN TRASERA (RUEDA TRASERA SIMPLE) L4 H3 3.500 Kg 2.3 CDTI MT6 130cv MY19	2299	M	130,43 (96)	9	232	S
Opel Movano FURGON TRACCIÓN TRASERA (RUEDA TRASERA SIMPLE) L3 H2 3.500 Kg 2.3 CDTI MT6 130cv MY19	2299	M	130,43 (96)	9	232	S
Opel Movano FURGON TRACCIÓN TRASERA (RUEDA TRASERA SIMPLE) L4 H2 3.500 Kg 2.3 CDTI MT6 130cv MY19	2299	M	130,43 (96)	9	232	S

Marca  
Modelo  
y Versión

Cilindros  
(cm<sup>3</sup>)  
Cambio (°)  
Potencia  
CV (kW)  
Consumo  
(l/100km)  
Emisión CO<sub>2</sub>  
(g/km)  
Clasificación  
Por consumo

Opel						
Opel Movano FURGON TRACCIÓN TRASERA (RUEDA TRASERA SIMPLE) L4 H2 3.500 Kg 2.3 CDTI MT6 130cv MY 19,5	2299	M	130,43 (96)	9	232	S
Opel Movano FURGON TRACCIÓN TRASERA (RUEDA TRASERA SIMPLE) L3 H2 3.500 Kg 2.3 CDTI MT6 130cv MY 19,5	2299	M	130,43 (96)	9	232	S
Opel Movano FURGON TRACCIÓN TRASERA (RUEDA TRASERA SIMPLE) L3 H3 3.500 Kg 2.3 CDTI MT6 130cv MY19	2299	M	130,43 (96)	9	232	S
Opel Movano FURGON TRACCIÓN TRASERA (RUEDA TRASERA SIMPLE) L4 H2 3.500 Kg 2.3 CDTI MT6 130cv MY 19,5	2299	M	130,43 (96)	9	232	S
Opel Movano FURGON TRACCIÓN TRASERA (RUEDA TRASERA SIMPLE) L4 H3 3.500 Kg 2.3 CDTI MT6 130cv MY 19,5	2299	M	130,43 (96)	9	232	S
Opel Movano FURGON TRACCIÓN TRASERA (RUEDA TRASERA SIMPLE) L3 H3 3.500 Kg 2.3 CDTI MT6 130cv MY 19,5	2299	M	130,43 (96)	9	232	S
Opel Movano FURGON TRACCIÓN TRASERA (RUEDA TRASERA SIMPLE) L3 H2 3.500 Kg 2.3 CDTI MT6 130cv MY 19,5	2299	M	130,43 (96)	9	232	S
Opel Movano FURGON TRACCIÓN TRASERA (RUEDA TRASERA SIMPLE) L3 H3 3.500 Kg 2.3 CDTI MT6 130cv MY 19,5	2299	M	130,43 (96)	9	232	S
Opel Movano Chasis Cabina (MY 20.5) Chasis Volq Tri-Basc. Caja Abta alum, rueda trasera doble 2.3 Turbo Diésel L3 H1 3.500 kg 130 CV	2229	M	130,43 (96)	9	233	S
Opel Movano Chasis Cabina (MY 20) Chasis Caja Abierta rueda trasera doble 2.3 Turbo Diésel L3 H1 3.500 kg 130 CV	2229	M	130,43 (96)	9	233	S
Opel Movano Chasis Cabina (MY 20.5) Chasis Volq Basc. Caja Abta acero, rueda trasera doble 2.3 Turbo Diésel L3 H1 3.500 kg 130 CV	2229	M	130,43 (96)	9	233	S
Opel Movano Chasis Cabina (MY 20) Chasis Cabina rueda trasera doble 2.3 Turbo Diésel L4 H1 3.500 kg 130 CV	2229	M	130,43 (96)	9	233	S
Opel Movano Furgón (MY 20) Furgón rueda trasera doble 2.3 Turbo Diésel L3 H3 3.500 kg 130 CV	2229	M	130,43 (96)	9	233	S
Opel Movano Chasis Cabina (MY 20.5) Chasis Volq Tri-Basc. Caja Abta acero, rueda trasera doble 2.3 T. Diésel L3 H1 3.500 kg 130 CV	2229	M	130,43 (96)	9	233	S
Opel Movano Chasis Cabina (MY 20.5) Chasis Cajón Gran Volumen (22m3) rueda trasera doble 2.3 Turbo Diésel L4 H1 3.500 kg 130 CV	2229	M	130,43 (96)	9	233	S
Opel Movano Chasis Cabina (MY 20) Chasis Cabina rueda trasera simple 2.3 Turbo Diésel L2 H1 3.500 kg con Start/Stop RWD 165 CV	2229	M	163,04 (120)	9	233	S
Opel Movano Furgón (MY 20) Furgón rueda trasera doble 2.3 Turbo Diésel L3 H2 3.500 kg 130 CV	2229	M	130,43 (96)	9	233	S



Marca Modelo y Versión	Cilindros (cm <sup>3</sup> )	Cambio (r)	Potencia CV (kW)	Consumo (l/100km)	Emisión CO <sub>2</sub> (g/km)	Clasificación Por consumo
Opel Movano Chasis Cabina (MY 20) Chasis Cabina rueda trasera doble 2.3 Turbo Diésel L3 H1 3.500 kg 130 CV	2229	M	130,43 (96)	9	233	S
Opel Movano Chasis Cabina (MY 20) Chasis Caja Abta, cajones, barra tras, rueda tras doble 2.3 T. Diésel L3 H1 3.500 kg 130 CV	2229	M	130,43 (96)	9	233	S
Opel Movano Furgón (MY 20.5) Furgón rueda trasera doble 2.3 Turbo Diésel L4 H2 3.500 kg 130 CV	2229	M	130,43 (96)	9	233	S
Opel Movano Chasis Cabina (MY 20.5) Chasis Cabina rueda trasera simple 2.3 Turbo Diésel L2 H1 3.500 kg con Start/Stop RWD 165 CV	2229	M	163,04 (120)	9	233	S
Opel Movano Furgón (MY 20.5) Furgón rueda trasera doble 2.3 Turbo Diésel L3 H3 3.500 kg 130 CV	2229	M	130,43 (96)	9	233	S
Opel Movano Chasis Cabina (MY 20.5) Chasis Cabina rueda trasera doble 2.3 Turbo Diésel L3 H1 3.500 kg 130 CV	2229	M	130,43 (96)	9	233	S
Opel Movano Furgón (MY 20.5) Furgón rueda trasera doble 2.3 Turbo Diésel L3 H2 3.500 kg 130 CV	2229	M	130,43 (96)	9	233	S
Opel Movano Chasis Cabina (MY 20.5) Chasis Cabina rueda trasera doble 2.3 Turbo Diésel L4 H1 3.500 kg 130 CV	2229	M	130,43 (96)	9	233	S
Opel Movano Chasis Cabina (MY 20) Chasis Cajón Gran Volumen (22m3) rueda trasera doble 2.3 Turbo Diésel L4 H1 3.500 kg 130 CV	2229	M	130,43 (96)	9	233	S
Opel Movano Chasis Cabina (MY 20.5) Chasis Caja Abierta rueda trasera doble 2.3 Turbo Diésel L3 H1 3.500 kg 130 CV	2229	M	130,43 (96)	9	233	S
Opel Movano Chasis Cabina (MY 20) Chasis Volq Tri-Basc Caja Abierta de acero y rueda tras doble 2.3 T. Diésel L3 H1 3.500 kg 130 CV	2229	M	130,43 (96)	9	233	S

## Opel

Marca Modelo y Versión	Cilindros (cm <sup>3</sup> )	Cambio (r)	Potencia CV (kW)	Consumo (l/100km)	Emisión CO <sub>2</sub> (g/km)	Clasificación Por consumo
Opel Movano Chasis Cabina (MY 20) Chasis Volq Tri-Basc Caja Abierta de aluminio y rueda tras doble 2.3 T. Diésel L3 H1 3.500 kg 130 CV	2229	M	130,43 (96)	9	233	S
Opel Movano Chasis Cabina (MY 20.5) Chasis Caja Abta, cajones, barra tras, rueda tras doble 2.3 Turbo Diésel L3 H1 3.500 kg 130 CV	2229	M	130,43 (96)	9	233	S
Opel Movano Chasis Cabina (MY 20) Chasis Volq Basc Caja Abierta de acero y rueda tras doble 2.3 T. Diésel L3 H1 3.500 kg 130 CV	2229	M	130,43 (96)	9	233	S
Opel Movano Chasis Cabina (MY 20) Chasis Volq Basc Caja Abierta de aluminio y rueda tras doble 2.3 T. Diésel L3 H1 3.500 kg 130 CV	2229	M	130,43 (96)	9	233	S
Opel Movano Chasis Cabina (MY 20.5) Chasis Volq Basc. Caja Abta alum, rueda trasera doble 2.3 Turbo Diésel L3 H1 3.500 kg 130 CV	2229	M	130,43 (96)	9	233	S
Opel Movano Furgón (MY 20) Furgón rueda trasera doble 2.3 Turbo Diésel L4 H2 3.500 kg 130 CV	2229	M	130,43 (96)	9	233	S
Opel Movano FURGON TRACCIÓN TRASERA (RUEDA TRASERA SIMPLE) L4 H2 3.500 Kg 2.3 CDTI MT6 130cv MY19	2299	M	130,43 (96)	9	232	S
Opel Movano FURGON TRACCIÓN TRASERA (RUEDA TRASERA SIMPLE) L3 H2 3.500 Kg 2.3 CDTI MT6 130cv MY19	2299	M	130,43 (96)	9	232	S
Opel Movano CHASIS TRACCIÓN TRASERA (RUEDA TRASERA SIMPLE) L2 3.500 Kg 2.3 CDTI MT6 130cv MY 19,5	2299	M	130,43 (96)	9	232	S
Opel Movano CHASIS TRACCIÓN TRASERA (RUEDA TRASERA SIMPLE) L2 3.500 Kg 2.3 CDTI MT6 130cv MY 19,5	2299	M	130,43 (96)	9	232	S
Opel Movano FURGON TRACCIÓN TRASERA (RUEDA TRASERA SIMPLE) L3 H3 3.500 Kg 2.3 CDTI MT6 130cv MY19	2299	M	130,43 (96)	9	232	S
Opel Movano FURGON TRACCIÓN TRASERA (RUEDA TRASERA SIMPLE) L4 H3 3.500 Kg 2.3 CDTI MT6 130cv MY19	2299	M	130,43 (96)	9	232	S
Opel Movano CHASIS TRACCIÓN TRASERA (RUEDA TRASERA SIMPLE) L2 3.500 Kg 2.3 CDTI MT6 130cv MY19	2299	M	130,43 (96)	9	232	S
Opel Movano CHASIS TRACCIÓN TRASERA (RUEDA TRASERA SIMPLE) L2 3.500 Kg 2.3 CDTI MT6 130cv MY19	2299	M	130,43 (96)	9	232	S
Opel Movano Chasis 2.3 CDTI 130 cv L2H1 3.500 kg M6 T. Trasera RS	2299	M	130,43 (96)	9	232	S
Opel Movano Furgon 2.3 CDTI 130 cv L3H3 3.500 kg M6 T. Tras. RS	2299	M	130,43 (96)	9	232	S
Opel Movano Furgon 2.3 CDTI Start & Stop 130 cv L4H3 3.500 kg M6 T. Tras. RS	2299	M	130,43 (96)	9	232	S
Opel Movano Furgon 2.3 CDTI Start & Stop 130 cv L4H2 3.500 kg M6 T. Tras. RS	2299	M	130,43 (96)	9	232	S
Opel Movano Furgon 2.3 CDTI 130 cv L3H2 3.500 kg M6 T. Tras. RS	2299	M	130,43 (96)	9	232	S

Marca  
Modelo  
y Versión

Cilindrada  
(cm<sup>3</sup>)  
Cambio (°)  
Potencia  
CV (kW)

Consumo  
(l/100km)  
Emisión CO<sub>2</sub>  
(g/km)  
Clasificación  
Por consumo

Marca Modelo y Versión	Cilindrada (cm <sup>3</sup> )	Cambio (°)	Potencia CV (kW)	Consumo (l/100km)	Emisión CO <sub>2</sub> (g/km)	Clasificación Por consumo
Opel Movano Chasis MY12 2.3 CDTI 146 cv L3H1 3.500 kg M6 T. Delantera	2299	M	145,38 (107)	9,2	243	S
Opel Movano Chasis MY12 Doble Cabina 2.3 CDTI 125 cv L2H1 3.500 kg M6 T. Delantera	2299	M	125 (92)	9,2	243	S
Opel Movano Chasis MY12 2.3 CDTI 146 cv L2H1 3.500 kg M6 T. Delantera	2299	M	145,38 (107)	9,2	243	S
Opel Movano Chasis MY12 2.3 CDTI 125 cv L2H1 3.500 kg M6 T. Delantera	2299	M	125 (92)	9,2	243	S
Opel Movano Chasis MY12 Doble Cabina 2.3 CDTI 146 cv L3H1 3.500 kg M6 T. Delantera	2299	M	145,38 (107)	9,2	243	S
Opel Movano Chasis MY12 2.3 CDTI 125 cv L3H1 3.500 kg M6 T. Delantera	2299	M	125 (92)	9,2	243	S
Opel Movano Plataforma MY12 2.3 CDTI 125 cv L2H2 3.500 kg M6 T. Delantera	2299	M	125 (92)	9,2	243	S
Opel Movano Plataforma MY12 2.3 CDTI 146 cv L2H2 3.500 kg M6 T. Delantera	2299	M	145,38 (107)	9,2	243	S
Opel Movano Plataforma MY12 2.3 CDTI 125 cv L3H2 3.500 kg M6 T. Delantera	2299	M	125 (92)	9,2	243	S

Marca  
Modelo  
y Versión

Cilindrada  
(cm<sup>3</sup>)  
Cambio (°)  
Potencia  
CV (kW)

Consumo  
(l/100km)  
Emisión CO<sub>2</sub>  
(g/km)  
Clasificación  
Por consumo

## Opel

Marca Modelo y Versión	Cilindrada (cm <sup>3</sup> )	Cambio (°)	Potencia CV (kW)	Consumo (l/100km)	Emisión CO <sub>2</sub> (g/km)	Clasificación Por consumo
Opel Movano Plataforma MY12 2.3 CDTI 146 cv L3H2 3.500 kg M6 T. Delantera	2299	M	145,38 (107)	9,2	243	S
Opel Movano Furgon MY14 2.3 CDTI 125 cv L3H2 3.500 kg M6 T. Tras. RS	2299	M	125 (92)	9,2	240	S
Opel Movano Chasis MY12 Doble Cabina 2.3 CDTI 125 cv L3H1 3.500 kg M6 T. Delantera	2299	M	125 (92)	9,2	243	S
Opel Movano Furgon MY14 2.3 CDTI 125 cv L3H3 3.500 kg M6 T. Tras. RS	2299	M	125 (92)	9,2	240	S
Opel Movano Chasis MY12 Doble Cabina 2.3 CDTI 146 cv L2H1 3.500 kg M6 T. Delantera	2299	M	145,38 (107)	9,2	243	S
Opel Movano FURGON TRACCIÓN TRASERA (RUEDA TRASERA DOBLE) L3 H3 3.500 Kg 2.3 CDTI MT6 130cv MY19	2299	M	130,43 (96)	9,3	242	S
Opel Movano FURGON TRACCIÓN TRASERA (RUEDA TRASERA DOBLE) L4 H2 3.500 Kg 2.3 CDTI MT6 130cv MY19	2299	M	130,43 (96)	9,3	242	S
Opel Movano FURGON TRACCIÓN TRASERA (RUEDA TRASERA DOBLE) L4 H2 4.500 Kg 2.3 CDTI S/S BiTurbo MT6 163cv MY19	2299	M	163,04 (120)	9,3	242	S
Opel Movano FURGON TRACCIÓN TRASERA (RUEDA TRASERA DOBLE) L3 H2 3.500 Kg 2.3 CDTI MT6 130cv MY19	2299	M	130,43 (96)	9,3	242	S
Opel Movano CHASIS TRACCIÓN TRASERA (RUEDA TRASERA DOBLE) L3 3.500 Kg 2.3 CDTI MT6 130cv MY 19,5	2299	M	130,43 (96)	9,3	242	S
Opel Movano CHASIS TRACCIÓN TRASERA (RUEDA TRASERA DOBLE) L4 3.500 Kg 2.3 CDTI MT6 130cv MY 19,5	2299	M	130,43 (96)	9,3	242	S
Opel Movano CHASIS TRACCIÓN TRASERA (RUEDA TRASERA DOBLE) L4 3.500 Kg 2.3 CDTI MT6 130cv MY19	2299	M	130,43 (96)	9,3	242	S
Opel Movano CHASIS TRACCIÓN TRASERA (RUEDA TRASERA DOBLE) L4 3.500 Kg 2.3 CDTI MT6 130cv MY 19,5	2299	M	130,43 (96)	9,3	242	S
Opel Movano CHASIS TRACCIÓN TRASERA (RUEDA TRASERA DOBLE) L3 3.500 Kg 2.3 CDTI MT6 130cv MY 19,5	2299	M	130,43 (96)	9,3	242	S
Opel Movano CHASIS TRACCIÓN TRASERA (RUEDA TRASERA DOBLE) L3 3.500 Kg 2.3 CDTI MT6 130cv MY19	2299	M	130,43 (96)	9,3	242	S
Opel Movano CHASIS TRACCIÓN TRASERA (RUEDA TRASERA DOBLE) L3 3.500 Kg 2.3 CDTI MT6 130cv MY19	2299	M	130,43 (96)	9,3	242	S
Opel Movano CHASIS TRACCIÓN TRASERA (RUEDA TRASERA DOBLE) L4 3.500 Kg 2.3 CDTI MT6 130cv MY19	2299	M	130,43 (96)	9,3	242	S
Opel Movano Chasis 2.3 CDTI 130 cv L4H1 3.500 kg M6 T. Trasera RG	2299	M	130,43 (96)	9,3	242	S
Opel Movano Furgon 2.3 CDTI 130 cv L3H3 3.500 kg M6 T. Tras. RG	2299	M	130,43 (96)	9,3	242	S
Opel Movano Furgon 2.3 CDTI 130 cv L4H2 3.500 kg M6 T. Tras. RG	2299	M	130,43 (96)	9,3	242	S
Opel Movano Furgon 2.3 CDTI 130 cv L4H3 3.500 kg M6 T. Tras. RG	2299	M	130,43 (96)	9,3	242	S



Marca Modelo y Versión	Cilindrada (cm <sup>3</sup> )	Cambio (r)	Potencia CV (kW)	Consumo (l/100km)	Emisión CO <sub>2</sub> (g/km)	Clasificación Por consumo
Opel Movano Furgon 2.3 CDTI 130 cv L3H2 3.500 kg M6 T. Tras. RG	2299	M	130,43 (96)	9,3	242	S
Opel Movano Chasis 2.3 CDTI 130 cv L3H1 3.500 kg M6 T. Trasera RG	2299	M	130,43 (96)	9,3	242	S
Opel Movano Gran Volumen 2.3 CDTI 130 cv L4H1 3.500 kg M6 T. Trasera RG 22m3	2299	M	130,43 (96)	9,3	242	S
Opel Movano Volquete 2.3 CDTI 130 cv L3H1 3.500 kg M6 T. Trasera RG	2299	M	130,43 (96)	9,3	242	S
Opel Movano C.Abierta 2.3 CDTI 130 cv L3H1 3.500 kg M6 T. Trasera RG	2299	M	130,43 (96)	9,3	242	S
Opel Movano C.Abierta MY12 2.3 CDTI 146 cv L3H1 3.500 kg M6 T. Trasera RG	2299	M	145,38 (107)	9,3	245	S
Opel Movano C.Abierta MY12 2.3 CDTI 125 cv L3H1 3.500 kg M6 T. Trasera RG	2299	M	125 (92)	9,3	245	S

## Opel

Marca Modelo y Versión	Cilindrada (cm <sup>3</sup> )	Cambio (r)	Potencia CV (kW)	Consumo (l/100km)	Emisión CO <sub>2</sub> (g/km)	Clasificación Por consumo
Opel Movano FURGON TRACCIÓN TRASERA (RUEDA TRASERA DOBLE) L4 H2 3.500 Kg 2.3 CDTI MT6 130cv MY 19,5	2299	M	130,43 (96)	9,3	242	S
Opel Movano FURGON TRACCIÓN TRASERA (RUEDA TRASERA DOBLE) L3 H3 3.500 Kg 2.3 CDTI MT6 130cv MY 19,5	2299	M	130,43 (96)	9,3	242	S
Opel Movano FURGON TRACCIÓN TRASERA (RUEDA TRASERA DOBLE) L3 H2 3.500 Kg 2.3 CDTI MT6 130cv MY 19,5	2299	M	130,43 (96)	9,3	242	S
Opel Movano FURGON TRACCIÓN TRASERA (RUEDA TRASERA DOBLE) L3 H3 3.500 Kg 2.3 CDTI MT6 130cv MY 19,5	2299	M	130,43 (96)	9,3	242	S
Opel Movano FURGON TRACCIÓN TRASERA (RUEDA TRASERA DOBLE) L4 H2 3.500 Kg 2.3 CDTI MT6 130cv MY 19,5	2299	M	130,43 (96)	9,3	242	S
Opel Movano FURGON TRACCIÓN TRASERA (RUEDA TRASERA DOBLE) L4 H2 4.500 Kg 2.3 CDTI S/S BiTurbo MT6 163cv MY19	2299	M	163,04 (120)	9,3	242	S
Opel Movano FURGON TRACCIÓN TRASERA (RUEDA TRASERA DOBLE) L4 H2 4.500 Kg 2.3 CDTI S/S BiTurbo MT6 163cv MY 19,5	2299	M	163,04 (120)	9,3	242	S
Opel Movano FURGON TRACCIÓN TRASERA (RUEDA TRASERA DOBLE) L3 H2 3.500 Kg 2.3 CDTI MT6 130cv MY 19,5	2299	M	130,43 (96)	9,3	242	S
Opel Movano FURGON TRACCIÓN TRASERA (RUEDA TRASERA DOBLE) L4 H2 4.500 Kg 2.3 CDTI S/S BiTurbo MT6 163cv MY 19,5	2299	M	163,04 (120)	9,3	242	S
Opel Movano FURGON TRACCIÓN TRASERA (RUEDA TRASERA DOBLE) L3 H3 3.500 Kg 2.3 CDTI MT6 130cv MY19	2299	M	130,43 (96)	9,3	242	S
Opel Movano FURGON TRACCIÓN TRASERA (RUEDA TRASERA DOBLE) L4 H2 3.500 Kg 2.3 CDTI MT6 130cv MY19	2299	M	130,43 (96)	9,3	242	S
Opel Movano FURGON TRACCIÓN TRASERA (RUEDA TRASERA DOBLE) L3 H2 3.500 Kg 2.3 CDTI MT6 130cv MY19	2299	M	130,43 (96)	9,3	242	S
Opel Movano Furgon MY17 2.3 CDTI 125 cv L3H2 3.500 kg M6 T. Tras. RS	2299	M	125 (92)	9,4	246	S
Opel Movano Furgon MY17 2.3 CDTI 125 cv L3H3 3.500 kg M6 T. Tras. RS	2299	M	125 (92)	9,4	246	S
Opel Movano Furgon MY14'5 2.3 CDTI 150 cv L3H2 3.500 kg M6 T. Tras. RS	2299	M	149,46 (110)	9,4	246	S
Opel Movano Furgon MY14'5 2.3 CDTI 150 cv L3H3 3.500 kg M6 T. Tras. RS	2299	M	149,46 (110)	9,4	246	S
Opel Movano Furgon MY12 2.3 CDTI 125 cv L3H2 3.500 kg M6 T. Tras. RS	2299	M	125 (92)	9,4	249	S
Opel Movano Furgon 2.3 CDTI 125 cv L3H3 3.500 kg M6 T. Tras. RS	2299	M	125 (92)	9,4	246	S

Marca Modelo y Versión	Cilindrada (cm <sup>3</sup> )	Cambio (r)	Potencia CV (kW)	Consumo (l/100km)	Emisión CO <sub>2</sub> (g/km)	Clasificación Por consumo
Opel Movano Furgon MY12 2.3 CDTI 125 cv L3H3 3.500 kg M6 T. Tras. RS	2299	M	125 (92)	9,4	249	S
Opel Movano Furgon MY12 2.3 CDTI 125 cv L3H2 3.500 kg M6 T. Tras. RG	2299	M	125 (92)	9,4	249	S
Opel Movano Furgon 2.3 CDTI 125 cv L3H2 3.500 kg M6 T. Tras. RS	2299	M	125 (92)	9,4	246	S
Opel Movano Chasis MY12 2.3 CDTI 125 cv L4H1 3.500 kg M6 T. Trasera RG	2299	M	125 (92)	9,4	249	S
Opel Movano Chasis MY12 2.3 CDTI 146 cv L4H1 3.500 kg M6 T. Trasera RG	2299	M	145,38 (107)	9,4	249	S
Opel Movano Chasis MY12 Doble Cabina 2.3 CDTI 146 cv L3H1 3.500 kg M6 T. Trasera RG	2299	M	125 (92)	9,4	249	S
Opel Movano Chasis MY12 Doble Cabina 2.3 CDTI 146 cv L4H1 3.500 kg M6 T. Trasera RG	2299	M	145,38 (107)	9,4	249	S
Opel Movano Volquete MY12 2.3 CDTI 125 cv L3H1 3.500 kg M6 T. Trasera RG	2299	M	125 (92)	9,4	249	S
Opel Movano Volquete MY12 2.3 CDTI 146 cv L3H1 3.500 kg M6 T. Trasera RG	2299	M	145,38 (107)	9,4	249	S
Opel Movano Gran Volumen MY12 2.3 CDTI 125 cv L3H1 3.500 kg M6 T. Trasera RG 22m3	2299	M	125 (92)	9,4	249	S

## Opel

Marca Modelo y Versión	Cilindrada (cm <sup>3</sup> )	Cambio (r)	Potencia CV (kW)	Consumo (l/100km)	Emisión CO <sub>2</sub> (g/km)	Clasificación Por consumo
Opel Movano Gran Volumen MY12 2.3 CDTI 146 cv L3H1 3.500 kg M6 T. Trasera RG 22m3	2299	M	145,38 (107)	9,4	249	S
Opel Movano Chasis MY12 2.3 CDTI 146 cv L3H1 3.500 kg M6 T. Trasera RG	2299	M	145,38 (107)	9,4	249	S
Opel Movano Chasis MY12 2.3 CDTI 125 cv L3H1 3.500 kg M6 T. Trasera RG	2299	M	125 (92)	9,4	249	S
Opel Movano Furgon MY12 2.3 CDTI 146 cv L4H2 3.500 kg M6 T. Trasera RG	2299	M	145,38 (107)	9,4	249	S
Opel Movano Furgon MY12 2.3 CDTI 146 cv L3H3 3.500 kg M6 T. Tras. RG	2299	M	145,38 (107)	9,4	249	S
Opel Movano Furgon MY12 2.3 CDTI 125 cv L4H2 3.500 kg M6 T. Tras. RG	2299	M	125 (92)	9,4	249	S
Opel Movano Furgon MY12 2.3 CDTI 125 cv L4H3 3.500 kg M6 T. Tras. RG	2299	M	125 (92)	9,4	249	S
Opel Movano Furgon MY12 2.3 CDTI 146 cv L4H3 3.500 kg M6 T. Tras. RG	2299	M	145,38 (107)	9,4	249	S
Opel Movano Furgon MY12 2.3 CDTI 146 cv L3H2 3.500 kg M6 T. Tras. RG	2299	M	145,38 (107)	9,4	249	S
Opel Movano Furgon MY12 2.3 CDTI 125 cv L3H3 3.500 kg M6 T. Tras. RG	2299	M	125 (92)	9,4	249	S
Opel Movano Chasis 2.3 CDTI 125 cv L2H1 3.500 kg M6 T. Trasera RS	2299	M	125 (92)	9,5	250	S
Opel Movano Chasis MY14 2.3 CDTI 125 cv L2H1 3.500 kg M6 T. Trasera RS	2299	M	125 (92)	9,5	248	S
Opel Movano Chasis 2.3 CDTI 150 cv L2H1 3.500 kg M6 T. Trasera RS	2299	M	149,46 (110)	9,5	248	S
Opel Movano Chasis MY17 2.3 CDTI 125 cv L2H1 3.500 kg M6 T. Trasera RS	2299	M	125 (92)	9,5	250	S
Opel Movano Chasis MY18'5 2.3 CDTI 150 cv L2H1 3.500 kg M6 T. Trasera RS	2299	M	149,46 (110)	9,5	248	S
Opel Movano Furgon MY12 2.3 CDTI 146 cv L3H3 3.500 kg M6 T. Tras. RS	2299	M	145,38 (107)	9,8	260	S
Opel Movano Furgon MY12 2.3 CDTI 146 cv L3H2 3.500 kg M6 T. Tras. RS	2299	M	145,38 (107)	9,8	260	S
Opel Movano Chasis MY12 2.3 CDTI 125 cv L2H1 3.500 kg M6 T. Trasera RS	2299	M	125 (92)	9,8	260	S
Opel Movano Chasis MY12 2.3 CDTI 146 cv L2H1 3.500 kg M6 T. Trasera RS	2299	M	145,38 (107)	9,8	260	S

## Peugeot

Peugeot 208 XAD 208 XAD Active BlueHDi 100 S&S 5 Vel. MAN	1499	M	101,9 (75)	3,7	94	S
Peugeot Nuevo Partner Nuevo Partner Pro Standard 1000kg BlueHDi 100 S&S 5 Vel. MAN.	1560	M	99,18 (73)	4,2	109	S





Marca Modelo y Versión	Cilindrada (cm <sup>3</sup> )	Cambio (r <sup>1</sup> )	Potencia CV (kW)	Consumo (l/100km)	Emisión CO <sub>2</sub> (g/km)	Clasificación Por consumo
Peugeot Nuevo Partner Nuevo Partner Premium Standard 1000kg BlueHDi 100 5 Vel. MAN.	1560	M	99,18 (73)	4,2	109	S
Peugeot Nuevo Partner Nuevo Partner Asphalt Standard 1000kg BlueHDi 100 S&S 5 Vel. MAN.	1560	M	99,18 (73)	4,2	109	S
Peugeot Nuevo Partner Nuevo Partner Premium Standard 600kg BlueHDi 75 5 Vel. MAN	1499	M	76,09 (56)	4,2	112	S
Peugeot Nuevo Partner Nuevo Partner Pro Standard 600kg BlueHDi 100 S&S 5 Vel. MAN	1499	M	101,9 (75)	4,2	111	S
Peugeot Nuevo Partner Nuevo Partner Pro Standard 600kg BlueHDi 75 5 Vel. MAN	1499	M	76,09 (56)	4,2	112	S

## Peugeot

Marca Modelo y Versión	Cilindrada (cm <sup>3</sup> )	Cambio (r <sup>1</sup> )	Potencia CV (kW)	Consumo (l/100km)	Emisión CO <sub>2</sub> (g/km)	Clasificación Por consumo
Peugeot Nuevo Partner Nuevo Partner Premium Standard 600kg BlueHDi 100 S&S 5 Vel. MAN	1499	M	101,9 (75)	4,2	111	S
Peugeot Nuevo Partner Nuevo Partner Asphalt Standard 600kg BlueHDi 100 S&S 5 Vel. MAN	1499	M	101,9 (75)	4,2	111	S
Peugeot Nuevo Partner Nuevo Partner Grip Standard 1000kg BlueHDi 100 S&S 5 Vel. MAN.	1560	M	99,18 (73)	4,3	111	S
Peugeot Nuevo Partner Nuevo Partner Pro Standard 600kg BlueHDi 100 S&S 5 Vel. MAN	1560	M	99,18 (73)	4,3	111	S
Peugeot Nuevo Partner Nuevo Partner Pro Long 1000kg BlueHDi 100 S&S 5 Vel. MAN.	1560	M	99,18 (73)	4,3	112	S
Peugeot Nuevo Partner Nuevo Partner Asphalt Long 1000kg BlueHDi 130 S&S EAT8	1499	A	130,43 (96)	4,3	114	S
Peugeot Nuevo Partner Nuevo Partner Premium Long 1000kg BlueHDi 130 EAT8	1499	A	130,43 (96)	4,3	114	S
Peugeot Nuevo Partner Nuevo Partner Premium Long 1000kg BlueHDi 100 S&S 5 Vel.	1560	M	99,18 (73)	4,3	112	S
Peugeot Nuevo Partner Nuevo Partner Asphalt Long 1000kg BlueHDi 100 S&S 5 Vel. MAN	1560	M	99,18 (73)	4,3	112	S
Peugeot Nuevo Partner Nuevo Partner Asphalt Standard 1000kg BlueHDi 130 S&S EAT8	1499	A	130,43 (96)	4,3	114	S
Peugeot Nuevo Partner Nuevo Partner Pro Standard 1000kg BlueHDi 75 5 Vel. MAN.	1560	M	74,73 (55)	4,3	111	S
Peugeot Nuevo Partner Nuevo Partner Premium Standard 1000kg BlueHDi 130 S&S EAT8	1499	A	130,43 (96)	4,3	114	S
Peugeot Nuevo Partner Nuevo Partner Premium Standard 1000kg BlueHDi 75 5 Vel. MAN.	1560	M	74,73 (55)	4,3	111	S
Peugeot Nuevo Partner Nuevo Partner Asphalt Standard 600kg BlueHDi 100 S&S 5 Vel. MAN	1560	M	99,18 (73)	4,3	111	S
Peugeot Nuevo Partner Nuevo Partner Premium Standard 600kg BlueHDi 100 S&S 5 Vel. MAN	1560	M	99,18 (73)	4,3	111	S
Peugeot Nuevo Partner Nuevo Partner Pro Long 1000kg BlueHDi 100 S&S 5 Vel. MAN.	1499	M	101,9 (75)	4,3	113	S
Peugeot Nuevo Partner Nuevo Partner Asphalt Long 1000kg BlueHDi 100 S&S 5 Vel. MAN	1499	M	101,9 (75)	4,3	113	S
Peugeot Nuevo Partner Nuevo Partner Premium Standard 1000kg BlueHDi 75 5 Vel. MAN.	1499	M	76,09 (56)	4,3	114	S
Peugeot Nuevo Partner Nuevo Partner Pro Standard 1000kg BlueHDi 75 5 Vel. MAN.	1499	M	76,09 (56)	4,3	114	S
Peugeot Nuevo Partner Nuevo Partner Premium Standard 1000kg BlueHDi 100 5 Vel. MAN.	1499	M	101,9 (75)	4,3	113	S
Peugeot Nuevo Partner Nuevo Partner Asphalt Standard 1000kg BlueHDi 100 S&S 5 Vel. MAN.	1499	M	101,9 (75)	4,3	113	S
Peugeot Nuevo Partner Nuevo Partner Premium Long 1000kg BlueHDi 100 S&S 5 Vel.	1499	M	101,9 (75)	4,3	113	S

Marca Modelo y Versión	Cilindrada (cm <sup>3</sup> )	Cambio (r)	Potencia CV (kW)	Consumo (l/100km)	Emisión CO <sub>2</sub> (g/km)	Clasificación Por consumo
Peugeot Nuevo Partner Nuevo Partner Pro Standard 1000kg BlueHDi 100 S&S 5 Vel. MAN.	1499	M	101,9 (75)	4,3	113	S
Peugeot Nuevo Partner Nuevo Partner Grip Long 1000kg BlueHDi 100 S&S 6 Vel. MAN	1499	M	101,9 (75)	4,4	116	S
Peugeot Nuevo Partner Nuevo Partner Grip Standard 1000kg BlueHDi 75 5 Vel. MAN.	1499	M	76,09 (56)	4,4	116	S
Peugeot Nuevo Partner Nuevo Partner Grip Standard 1000kg BlueHDi 100 S&S 5 Vel. MAN.	1499	M	101,9 (75)	4,4	116	S
Peugeot Nuevo Partner Nuevo Partner Asphalt Long 1000kg BlueHDi 130 S&S 6 Vel. MAN	1499	M	130,43 (96)	4,4	117	S
Peugeot Nuevo Partner Nuevo Partner Premium Standard 600kg BlueHDi 75 5 Vel. MAN	1560	M	74,73 (55)	4,4	114	S

## Peugeot

Marca Modelo y Versión	Cilindrada (cm <sup>3</sup> )	Cambio (r)	Potencia CV (kW)	Consumo (l/100km)	Emisión CO <sub>2</sub> (g/km)	Clasificación Por consumo
Peugeot Nuevo Partner Nuevo Partner Premium Standard 600kg BlueHDi 130 S&S 6 Vel. MAN	1499	M	130,43 (96)	4,4	117	S
Peugeot Nuevo Partner Nuevo Partner Asphalt Standard 600kg BlueHDi 130 S&S 6 Vel. MAN	1499	M	130,43 (96)	4,4	117	S
Peugeot Nuevo Partner Nuevo Partner Grip Standard 1000kg BlueHDi 130 S&S EAT8	1499	A	130,43 (96)	4,4	116	S
Peugeot Nuevo Partner Nuevo Partner Asphalt Standard 1000kg BlueHDi 130 S&S 6 Vel. MAN.	1499	M	130,43 (96)	4,4	117	S
Peugeot Nuevo Partner Nuevo Partner Premium Standard 1000kg BlueHDi 130 S&S 6 Vel. MAN.	1499	M	130,43 (96)	4,4	117	S
Peugeot Nuevo Partner Nuevo Partner Pro Standard 600kg BlueHDi 75 5 Vel. MAN	1560	M	74,73 (55)	4,4	114	S
Peugeot Nuevo Partner Nuevo Partner Premium Long 1000kg BlueHDi 130 6 Vel. MAN.	1499	M	130,43 (96)	4,4	117	S
Peugeot Nuevo Partner Nuevo Partner Grip Standard 1000kg BlueHDi 75 5 Vel. MAN.	1560	M	74,73 (55)	4,4	114	S
Peugeot Nuevo Partner Nuevo Partner Grip Long 1000kg BlueHDi 130 S&S 6 Vel. MAN	1499	M	130,43 (96)	4,5	120	S
Peugeot Nuevo Partner Nuevo Partner Grip Long 1000kg BlueHDi 130 S&S EAT8	1499	A	130,43 (96)	4,5	119	S
Peugeot Nuevo Partner Nuevo Partner Grip Standard 1000kg BlueHDi 130 S&S 6 Vel. MAN.	1499	M	130,43 (96)	4,5	120	S
Peugeot Nuevo Partner Nuevo Partner Grip Long 1000kg BlueHDi 100 S&S 6 Vel. MAN	1560	M	99,18 (73)	4,6	119	S
Peugeot Expert Expert Furgón Pro BlueHDi 115 MAN S&S 6 Vel. Standard	1560	M	115,49 (85)	5,1	133	S
Peugeot Expert Expert Furgón Pro BlueHDi 115 MAN S&S 6 Vel. Compact	1560	M	115,49 (85)	5,1	133	S
Peugeot Expert Expert Furgón Premium BlueHDi 115 MAN S&S 6 Vel. Compact	1560	M	115,49 (85)	5,1	133	S
Peugeot Expert Expert Furgón Premium BlueHDi 115 MAN S&S 6 Vel. Standard	1560	M	115,49 (85)	5,2	137	S
Peugeot Expert Expert Doble Cabina Replegable Pro BlueHDi 115 S&S 6 Vel. MAN Standard	1560	M	115,49 (85)	5,2	137	S
Peugeot Expert Expert Doble Cabina Eco Pro BlueHDi 115 MAN S&S 6 Vel. Standard	1560	M	115,49 (85)	5,2	137	S
Peugeot Expert Expert Furgón Pro BlueHDi 150 MAN S&S 6 Vel. Long	1997	M	149,46 (110)	5,3	139	S
Peugeot Expert Expert Furgón Premium BlueHDi 150 MAN S&S 6 Vel. Standard	1997	M	149,46 (110)	5,3	139	S
Peugeot Expert Expert Furgón Pro BlueHDi 150 MAN S&S 6 Vel. Standard	1997	M	149,46 (110)	5,3	139	S
Peugeot Expert Expert Furgón Premium BlueHDi 150 MAN S&S 6 Vel. Long	1997	M	149,46 (110)	5,3	139	S

Marca Modelo y Versión	Cilindrada (cm <sup>3</sup> )	Cambio (r)	Potencia CV (kW)	Consumo (l/100km)	Emisión CO <sub>2</sub> (g/km)	Clasificación Por consumo
Peugeot Expert Expert Furgón Pro BlueHDi 95 MAN 5 Vel. Compact	1560	M	95,11 (70)	5,5	144	S
Peugeot Expert Expert Furgón Pro BlueHDi 120 MAN 6 Vel. Compact	1997	M	122,28 (90)	5,5	144	S
Peugeot Expert Expert Furgón Premium BlueHDi 95 MAN 5 Vel. Compact	1560	M	95,11 (70)	5,5	144	S
Peugeot Expert Expert Furgón ICE BlueHDi 120 MAN 6 Vel. Standard	1997	M	122,28 (90)	5,5	144	S
Peugeot Expert Expert Furgón Pro BlueHDi 120 MAN 6 Vel. Standard	1997	M	122,28 (90)	5,5	144	S
Peugeot Expert Expert Furgón Premium BlueHDi 120 MAN 6 Vel. Compact	1997	M	122,28 (90)	5,5	144	S

## Peugeot

Marca Modelo y Versión	Cilindrada (cm <sup>3</sup> )	Cambio (r)	Potencia CV (kW)	Consumo (l/100km)	Emisión CO <sub>2</sub> (g/km)	Clasificación Por consumo
Peugeot Expert Expert Furgón Pro BlueHDi 95 MAN 5 Vel. Standard	1560	M	95,11 (70)	5,5	144	S
Peugeot Expert Expert Furgón Premium BlueHDi 120 MAN 6 Vel. Standard	1997	M	122,28 (90)	5,5	144	S
Peugeot Expert Expert Furgón Pro BlueHDi 120 MAN 6 Vel. Long	1997	M	122,28 (90)	5,5	144	S
Peugeot Expert Expert Furgón Premium. BlueHDi 120 MAN 6 Vel. Long	1997	M	122,28 (90)	5,5	144	S
Peugeot Expert Expert Furgón Premium BlueHDi 95 MAN 5 Vel. Standard	1560	M	95,11 (70)	5,5	144	S
Peugeot Expert Expert Doble Cabina Eco Pro BlueHDi 95 MAN 5 Vel. Long	1560	M	95,11 (70)	5,6	148	S
Peugeot Expert Expert Doble Cabina Replegable Pro BlueHDi 150 S&S 6 Vel. MAN Long	1997	M	149,46 (110)	5,6	143	S
Peugeot Expert Expert Doble Cabina Replegable Pro BlueHDi 150 S&S 6 Vel. MAN Standard	1997	M	149,46 (110)	5,6	143	S
Peugeot Expert Expert Doble Cabina Eco Pro BlueHDi 95 MAN 5 Vel. Standard	1560	M	95,11 (70)	5,6	148	S
Peugeot Expert Expert Doble Cabina Replegable Pro BlueHDi 95 5 Vel. MAN Standard	1560	M	95,11 (70)	5,6	148	S
Peugeot Expert Expert Doble Cabina Replegable Pro BlueHDi 95 5 Vel. MAN Long	1560	M	95,11 (70)	5,6	148	S
Peugeot Expert Expert Doble Cabina Eco Pro BlueHDi 150 MAN S&S 6 Vel. Long	1997	M	149,46 (110)	5,6	143	S
Peugeot Expert Expert Furgón Premium BlueHDi 95 MAN 5 Vel. Long	1560	M	95,11 (70)	5,6	148	S
Peugeot Expert Expert Doble Cabina Eco Pro BlueHDi 150 MAN S&S 6 Vel. Standard	1997	M	149,46 (110)	5,6	143	S
Peugeot Expert Expert Furgón Pro BlueHDi 95 MAN 5 Vel. Long	1560	M	95,11 (70)	5,6	148	S
Peugeot Expert Expert Doble Cabina Replegable Pro BlueHDi 120 6 Vel. MAN Long	1997	M	122,28 (90)	5,7	148	S
Peugeot Expert Expert Doble Cabina Eco Pro BlueHDi 120 MAN 6 Vel. Standard	1997	M	122,28 (90)	5,7	148	S
Peugeot Expert Expert Doble Cabina Replegable Pro BlueHDi 120 6 Vel. MAN Standard	1997	M	122,28 (90)	5,7	148	S
Peugeot Expert Expert Furgón Premium BlueHDi 180 S&S EAT6 Standard	1997	A	176,63 (130)	5,7	151	S
Peugeot Expert Expert Doble Cabina Eco Pro BlueHDi 120 MAN 6 Vel. Long	1997	M	122,28 (90)	5,7	148	S
Peugeot Expert Expert Furgón Premium BlueHDi 180 S&S EAT6 Long	1997	A	176,63 (130)	5,9	155	S
Peugeot BOXER Boxer Furgón Pack 330 L1 H1 BHDi 130	1997	M	130,43 (96)	6	158	S
Peugeot BOXER Boxer Furgón Pack 330 L1 H1 BHDi 110	1997	M	110,05 (81)	6	158	S

Marca  
Modelo  
y Versión

Cilindrada  
(cm<sup>3</sup>)  
Cambio (°)  
Potencia  
CV (kW)

Consumo  
(l/100km)  
Emisión CO<sub>2</sub>  
(g/km)  
Clasificación  
Por consumo

Marca Modelo y Versión	Cilindrada (cm <sup>3</sup> )	Cambio (°)	Potencia CV (kW)	Consumo (l/100km)	Emisión CO <sub>2</sub> (g/km)	Clasificación Por consumo
Peugeot BOXER Boxer Caja Cabina 333 L2 BHDl 130	1997	M	130,43 (96)	6	158	S
Peugeot BOXER Boxer Furgón 330 L1 H1 BHDl 110	1997	M	110,05 (81)	6	158	S
Peugeot BOXER Boxer Furgón 330 L1 H1 BHDl 130	1997	M	130,43 (96)	6	158	S
Peugeot BOXER Boxer Combi 5/9 pl. 330 L1 H1 BHDl 120	2179	M	119,57 (88)	6,1	160	S
Peugeot BOXER Boxer Furgón 333 L2 H2 BHDl 130	1997	M	130,43 (96)	6,2	163	S

Marca  
Modelo  
y Versión

Cilindrada  
(cm<sup>3</sup>)  
Cambio (°)  
Potencia  
CV (kW)

Consumo  
(l/100km)  
Emisión CO<sub>2</sub>  
(g/km)  
Clasificación  
Por consumo

## Peugeot

Marca Modelo y Versión	Cilindrada (cm <sup>3</sup> )	Cambio (°)	Potencia CV (kW)	Consumo (l/100km)	Emisión CO <sub>2</sub> (g/km)	Clasificación Por consumo
Peugeot BOXER Boxer Furgón Pack 335 L2 H2 BHDl 130	1997	M	130,43 (96)	6,2	163	S
Peugeot BOXER Boxer Furgón Pack 333 L2 H2 BHDl 130	1997	M	130,43 (96)	6,2	163	S
Peugeot BOXER Boxer Furgón 333 L2 H2 BHDl 110	1997	M	110,05 (81)	6,2	163	S
Peugeot BOXER Boxer Furgón 333 L2 H1 BHDl 130	1997	M	130,43 (96)	6,2	163	S
Peugeot BOXER Boxer Furgón 335 L3 H2 BHDl 130	1997	M	130,43 (96)	6,2	163	S
Peugeot BOXER Boxer Furgón 333 L2 H1 BHDl 110	1997	M	110,05 (81)	6,2	163	S
Peugeot BOXER Boxer Caja Cabina 335 L3 BHDl 130	1997	M	130,43 (96)	6,2	163	S
Peugeot BOXER Boxer Furgón 335 L2 H2 BHDl 130	1997	M	130,43 (96)	6,2	163	S
Peugeot BOXER Boxer Furgón Pack 335 L3 H2 BHDl 130	1997	M	130,43 (96)	6,2	163	S
Peugeot BOXER Boxer Furgón 435 L3 H2 BHDl 160	1997	M	163,04 (120)	6,4	168	S
Peugeot BOXER Boxer Furgón 435 L3H3 BHDl 160	1997	M	163,04 (120)	6,4	168	S
Peugeot BOXER Boxer Furgón 435 L4 H3 BHDl 160	1997	M	163,04 (120)	6,4	168	S
Peugeot BOXER Boxer Furgón 435 L4 H3 BHDl 130	1997	M	130,43 (96)	6,4	168	S
Peugeot BOXER Boxer Furgón 435 L4 H2 BHDl 160	1997	M	163,04 (120)	6,4	168	S
Peugeot BOXER Boxer Furgón 435 L3 H3 BHDl 130	1997	M	130,43 (96)	6,4	168	S
Peugeot BOXER Boxer Furgón 435 L4 H2 BHDl 130	1997	M	130,43 (96)	6,4	168	S
Peugeot BOXER Boxer Combi 5/9 pl. 333 L2 H2 BHDl 140	2179	M	139,95 (103)	6,6	175	S
Peugeot BOXER Boxer Combi 5/9 pl. 330 L1 H1 BHDl 140	2179	M	139,95 (103)	6,6	173	S
Peugeot BOXER Boxer Caja Doble Cabina 435 L4 BHDl 130	1997	M	130,43 (96)	6,6	173	S
Peugeot Expert Expert Plataforma Cabina Pro BlueHDi 120 MAN 6 Vel.	1997	M	122,28 (90)	6,7	176	S
Peugeot BOXER Boxer Minibús 9 pl. 333 L2 H2 BHDl 130	2179	M	139,95 (103)	6,7	176	S

## Renault

Marca Modelo y Versión	Cilindrada (cm <sup>3</sup> )	Cambio (°)	Potencia CV (kW)	Consumo (l/100km)	Emisión CO <sub>2</sub> (g/km)	Clasificación Por consumo
Renault Kangoo Furgón KU2 F. Profesional BluedCi 59kW (80cv) (Semi: F GEN1 A5)	1461	M	80,16 (59)	4,5	118	S
Renault Kangoo Furgón KU2 F. Profesional BluedCi 59kW (80cv) (Semi: F GEN1 A5 opc. BQFIXE 3 pl.)	1461	M	80,16 (59)	4,5	118	S
Renault Kangoo Furgón KU2 F. Profesional BluedCi 70kW (95cv) (Semi: F GEN1 A6)	1461	M	95,11 (70)	4,5	117	S
Renault Kangoo Furgón KU2 F. Profesional BluedCi 70kW (95cv) (Semi: F GEN1 A6 opc. BQFIXE 3 pl.)	1461	M	95,11 (70)	4,5	117	S
Renault Kangoo Furgón KU2 F. Profesional BluedCi 85kW (115cv) (SEMI: F GEN1 A7 opc. BQFIXE 3 pl.)	1461	M	115,49 (85)	4,6	122	S



Marca  
Modelo  
y Versión

Cilindrado  
(cm³)  
Cambio (r)  
Potencia  
CV (kW)

Consumo  
(l/100km)  
Emisión CO₂  
(g/km)  
Clasificación  
Por consumo

Marca  
Modelo  
y Versión

Cilindrado  
(cm³)  
Cambio (r)  
Potencia  
CV (kW)

Consumo  
(l/100km)  
Emisión CO₂  
(g/km)  
Clasificación  
Por consumo

## Renault

Renault Kangoo Furgón KU2 F. Profesional BluedCi 85kW (115cv) (SEMI: F GEN1 A7)	1461	M	115,49 (85)	4,6	122	S
Renault Kangoo Furgón KU2 F. Profesional BluedCi 85kW (115cv) (SEMI: F GEN1 A7 opc. CHAAUG)	1461	M	115,49 (85)	4,6	122	S
Renault Kangoo Furgón KU2 F. Profesional BluedCi 85kW (115cv) (SEMI: F GEN1 A7 opc. CHAAUG + BQFIXE 3 pl.)	1461	M	115,49 (85)	4,6	122	S
Renault Kangoo Furgón KU2 Maxi Profesional 2P BluedCi 70kW (95cv) (Semi: F GEN2 A6)	1461	M	95,11 (70)	4,7	122	S
Renault Kangoo Furgón KU2 Maxi Profesional 2P BluedCi 70kW (95cv) (Semi: F GEN2 A6 opc. BQFIXE 3 pl.)	1461	M	95,11 (70)	4,7	122	S
Renault Kangoo Furgón KU2 Maxi Profesional 2P BluedCi 85kW (115cv) (semi: F GEN2 A7)	1461	M	115,49 (85)	4,8	125	S
Renault Kangoo Furgón KU2 Maxi Profesional 2P BluedCi 85kW (115cv) (semi: F GEN2 A7 opc. BQFIXE(3 pl.)	1461	M	115,49 (85)	4,8	125	S
Renault Nuevo Trafic Furgón TRU Furgón 27 L1H1 Energy BluedCi 88 kW (120 CV) (semi: FGPE1 111SN6)	1997	M	119,57 (88)	5,4	144	S
Renault Nuevo Trafic Furgón TRU Furgón 27 L1H1 Energy BluedCi 88 kW (120 CV) (semi: FGPE1 111SN6 opc. PARHAC)	1997	M	119,57 (88)	5,4	144	S
Renault Nuevo Trafic Furgón TRU Furgón 29 L1H1 Energy BluedCi 88 kW (120 CV) (semi: FGPE1 112SN6 opc. PARHAC)	1997	M	119,57 (88)	5,4	144	S
Renault Nuevo Trafic Furgón TRU Furgón 29 L1H1 Energy BluedCi 88 kW (120 CV) (semi: FGPE1 112SN6)	1997	M	119,57 (88)	5,4	144	S
Renault Nuevo Trafic Furgón TRU Doble Cabina 29 L1 Energy BluedCi 88 kW (120 CV) (semi: DCPE1 112SN6 opc. PARHAC)	1997	M	119,57 (88)	5,5	148	S
Renault Nuevo Trafic Furgón TRU Doble Cabina 29 L1 Energy BluedCi 88 kW (120 CV) (semi: DCPE1 112SN6)	1997	M	119,57 (88)	5,5	148	S
Renault Nuevo Trafic Furgón TRU Doble Cabina 27 L1 Energy BluedCi 88 kW (120 CV) DCPE1 111SN6 opc. PARHAC	1997	M	119,57 (88)	5,5	148	S
Renault Nuevo Trafic Furgón TRU Doble Cabina 27 L1 Energy BluedCi 88 kW (120 CV) (semi: DCPE1 111SN6)	1997	M	119,57 (88)	5,5	148	S
Renault Nuevo Trafic Furgón TRU Furgón 29 L1H1 Energy BluedCi 125 kW (170 CV) (semi: FGPE1 112 M6 opc. PARHAC)	1997	M	169,84 (125)	5,5	146	S
Renault Nuevo Trafic Furgón TRU Furgón 29 L1H1 Energy BluedCi 125 kW (170 CV) (semi: FGPE1 112 M6)	1997	M	169,84 (125)	5,5	146	S
Renault Nuevo Trafic Furgón TRU Furgón 27 L1H1 Energy BluedCi 125 kW (170 CV) (semi: FGPE1 111 M6 opc. PARHAC)	1997	M	169,84 (125)	5,5	146	S
Renault Nuevo Trafic Furgón TRU Furgón 29 L2H1 Energy BluedCi 88 kW (120 CV) (semi: FGPE1 212SN6 opc. PARHAC)	1997	M	119,57 (88)	5,5	147	S
Renault Nuevo Trafic Furgón TRU Furgón 29 L2H1 Energy BluedCi 88 kW (120 CV) (semi: FGPE1 212SN6)	1997	M	119,57 (88)	5,5	147	S
Renault Nuevo Trafic Furgón TRU Furgón 27 L1H1 Energy BluedCi 125 kW (170 CV) (semi: FGPE1 111 M6)	1997	M	169,84 (125)	5,5	146	S

Renault Trafic Combi TRP Mixto N1 5/6 Energy Blue dCi 107 kW (145 CV) (Semi: PGP1 111 L6)	1997	M	145,38 (107)	5,6	146	S
Renault Trafic Combi TRP Mixto N1 5/6 Energy Blue dCi 88 kW (120 CV) (Semi: PGP1 111SN6)	1997	M	119,57 (88)	5,6	147	S
Renault Trafic Combi TRP Mixto N1 5/6 Energy Blue dCi 88 kW (120 CV) (Semi:PGP1 111SN6 Op PARHAC)	1997	M	119,57 (88)	5,6	147	S
Renault Trafic Combi TRP Mixto N1 5/6 Energy Blue dCi 107 kW (145 CV) (Semi: PGP1 111 L6 Op PARHAC)	1997	M	145,38 (107)	5,6	146	S
Renault Trafic Combi TRP Mixto N1 5/6 Energy Blue dCi 125 kW (170 CV) (PGP1 111 M6 PGP1 212 LA Op PARHAC)	1997	M	169,84 (125)	5,7	149	S
Renault Trafic Combi TRP Mixto N1 5/6 Largo Energy Blue dCi 107 kW (145 CV) (PGP1 212 L6 Op PARHAC)	1997	M	145,38 (107)	5,7	150	S
Renault Trafic Combi TRP Mixto N1 5/6 Largo Energy Blue dCi 107 kW (145 CV) (Semi: PGP1 212 L6)	1997	M	145,38 (107)	5,7	150	S



Marca  
Modelo  
y Versión

Cilindrada  
(cm<sup>3</sup>)  
Cambio (r)  
Potencia  
CV (kW)

Consumo  
(l/100km)  
Emisión CO<sub>2</sub>  
(g/km)  
Clasificación  
Por consumo

Marca  
Modelo  
y Versión

Cilindrada  
(cm<sup>3</sup>)  
Cambio (r)  
Potencia  
CV (kW)

Consumo  
(l/100km)  
Emisión CO<sub>2</sub>  
(g/km)  
Clasificación  
Por consumo

## Renault

Renault Trafic Combi TRP Mixto N1 5/6 Energy Blue dCi 125 kW (170 CV) (Semi: PGP1 111 M6 Op PARHAC)	1997	M	169,84 (125)	5,7	149	S
Renault Nuevo Trafic Furgón TRU Doble Cabina 29 L2 Energy Blue dCi 88 kW (120 CV) (semi: DCPE1 212SN6)	1997	M	119,57 (88)	5,7	150	S
Renault Nuevo Trafic Furgón TRU Doble Cabina 29 L2 Energy Blue dCi 88 kW (120 CV) (semi: DCPE1 212SN6 opc. PARHAC)	1997	M	119,57 (88)	5,7	150	S
Renault Trafic Combi TRP Mixto N1 5/6 Largo Energy Blue dCi 88 kW (120 CV) (Semi: PGP1 212SN6)	1997	M	119,57 (88)	5,7	150	S
Renault Nuevo Trafic Furgón TRU Doble Cabina 29 L2 Energy Blue dCi 107 kW (145 CV) (semi: DCPE1 212 L6)	1997	M	145,38 (107)	5,7	150	S
Renault Nuevo Trafic Furgón TRU Doble Cabina 29 L2 Energy Blue dCi 107 kW (145 CV) (semi: DCPE1 212 L6 opc. PARHAC)	1997	M	145,38 (107)	5,7	150	S
Renault Trafic Combi TRP Mixto N1 5/6 Largo Energy Blue dCi 88 kW (120 CV) (PGPN1 212SN6 Op PARHAC)	1997	M	119,57 (88)	5,7	150	S
Renault Nuevo Trafic Furgón TRU Furgón 27 L1H1 Energy Blue dCi 107 kW (145 CV) EDC (semi: FGPE1 111 LA)	1997	A	145,38 (107)	5,8	153	S
Renault Trafic Combi TRP Mixto N1 5/6 Largo Energy Blue dCi 125 kW (170 CV) (Semi: PGP1 212 M6)	1997	M	169,84 (125)	5,8	152	S
Renault Nuevo Trafic Furgón TRU Furgón 29 L1H1 Energy Blue dCi 125 kW (170 CV) EDC (semi: FGPE1 112 MA)	1997	A	169,84 (125)	5,8	153	S
Renault Nuevo Trafic Furgón TRU Furgón 29 L1H1 Energy Blue dCi 107 kW (145 CV) EDC (semi: FGPE1 112 LA opc. PARHAC)	1997	A	145,38 (107)	5,8	153	S
Renault Nuevo Trafic Furgón TRU Furgón 29 L1H1 Energy Blue dCi 107 kW (145 CV) EDC (semi: FGPE1 112 LA)	1997	A	145,38 (107)	5,8	153	S
Renault Nuevo Trafic Furgón TRU Furgón 27 L1H1 Energy Blue dCi 107 kW (145 CV) EDC (semi: FGPE1 111 LA opc. PARHAC)	1997	A	145,38 (107)	5,8	153	S
Renault Nuevo Trafic Furgón TRU Furgón 27 L1H1 Energy Blue dCi 125 kW (170 CV) EDC (semi: FGPE1 111 MA opc. PARHAC)	1997	A	169,84 (125)	5,8	153	S
Renault Nuevo Trafic Furgón TRU Furgón 29 L1H1 Energy Blue dCi 125 kW (170 CV) EDC (semi: FGPE1 112 MA opc. PARHAC)	1997	A	169,84 (125)	5,8	153	S
Renault Nuevo Trafic Furgón TRU Furgón 27 L1H1 Energy Blue dCi 125 kW (170 CV) EDC (semi: FGPE1 111 MA)	1997	A	169,84 (125)	5,8	153	S
Renault Trafic Combi TRP Mixto N1 5/6 Largo Energy Blue dCi 125 kW (170 CV) (Semi: PGP1 212 M6 Op PARHAC)	1997	M	169,84 (125)	5,8	152	S
Renault Nuevo Trafic Furgón TRU Furgón 29 L2H2 Energy Blue dCi 125 kW (170 CV) (semi: FGPE1 222 M6 opc. PARHAC)	1997	M	169,84 (125)	5,9	154	S
Renault Nuevo Trafic Furgón TRU Furgón 29 L2H1 Energy Blue dCi 125 kW (170 CV) EDC (semi: FGPE1 212 MA)	1997	A	169,84 (125)	5,9	156	S
Renault Nuevo Trafic Furgón TRU Furgón 29 L2H1 Energy Blue dCi 125 kW (170 CV) EDC FGPE1 212 MA opc. PARHAC	1997	A	169,84 (125)	5,9	156	S

Renault Nuevo Trafic Furgón TRU Furgón 29 L2H1 Energy Blue dCi 107 kW (145 CV) EDC (semi: FGPE1 212 LA opc. PARHAC)	1997	A	145,38 (107)	5,9	156	S
Renault Nuevo Trafic Furgón TRU Furgón 29 L2H1 Energy Blue dCi 107 kW (145 CV) EDC (semi: FGPE1 212 LA)	1997	A	145,38 (107)	5,9	156	S
Renault Trafic Combi TRP Mixto N1 5/6 Energy Blue dCi 107 kW (145 CV) AUTO (Semi: PGP1 111 LA)	1997	A	145,38 (107)	5,9	156	S
Renault Trafic Combi TRP Mixto N1 5/6 Energy Blue dCi 107 kW (145 CV) AUTO ( PGPN1 111 LA Op PARHAC)	1997	A	145,38 (107)	5,9	156	S
Renault Trafic Combi TRP Mixto N1 5/6 Energy Blue dCi 125 kW (170 CV) AUTO (Semi: PGP1 111 MA Op PARHAC)	1997	A	169,84 (125)	5,9	156	S
Renault Trafic Combi TRP Mixto N1 5/6 Energy Blue dCi 125 kW (170 CV) AUTO (Semi: PGP1 111 MA)	1997	A	169,84 (125)	5,9	156	S
Renault Nuevo Trafic Furgón TRU Furgón 29 L2H2 Energy Blue dCi 125 kW (170 CV) (semi: FGPE1 222 M6)	1997	M	169,84 (125)	5,9	154	S
Renault Nuevo Trafic Furgón TRU Furgón 29 L2H1 Energy Blue dCi 125 kW (170 CV) (semi: FGPE1 212 M6 opc. PARHAC)	1997	M	169,84 (125)	5,9	154	S



Marca  
Modelo  
y Versión

Cilindrada  
(cm<sup>3</sup>)  
Cambio (°)  
Potencia  
CV (kW)  
Consumo  
(l/100km)  
Emisión CO<sub>2</sub>  
(g/km)  
Clasificación  
Por consumo

Marca  
Modelo  
y Versión

Cilindrada  
(cm<sup>3</sup>)  
Cambio (°)  
Potencia  
CV (kW)  
Consumo  
(l/100km)  
Emisión CO<sub>2</sub>  
(g/km)  
Clasificación  
Por consumo

## Renault

Renault Nuevo Trafic Furgón TRU Furgón 29 L2H1 Energy Blue dCi 125 kW (170 CV) (semi: FGPE1 212 M6)	1997	M	169,84 (125)	5,9	154	S
Renault Trafic Combi TRP Mixto N1 5/6 Largo Energy Blue dCi 125 kW (170 CV) AUTO (semi:PGPN1 212 MA Op PARHAC)	1997	A	169,84 (125)	6	159	S
Renault Trafic Combi TRP Mixto N1 5/6 Largo Energy Blue dCi 125 kW (170 CV) AUTO (semi:PGPN1 212 MA)	1997	A	169,84 (125)	6	159	S
Renault Trafic Combi TRP Mixto N1 5/6 Largo Energy Blue dCi 107 kW (145 CV) AUTO (Semi: PGPNI 212 LA)	1997	A	145,38 (107)	6	159	S
Renault Trafic Combi TRP Mixto N1 5/6 Largo Energy Blue dCi 107 kW (145 CV) AUTO (Semi: PGPNI 212 LA)	1997	A	145,38 (107)	6	159	S
Renault Nuevo Trafic Furgón TRU Furgón 29 L1H1 Energy Blue dCi 70 kW (95 CV) (semi: FGPE1 112 R6)	1997	A	95,11 (70)	6,2	164	S
Renault Nuevo Trafic Furgón TRU Furgón 29 L1H2 Energy Blue dCi 107 kW (145 CV) (semi: FGPE1 122 L6, FGPE1 122 L6 opc. PARHAC)	1997	M	145,38 (107)	6,2	164	S
Renault Trafic Combi TRP Mixto N1 5/6 Energy Blue dCi 70 kW (95 CV) (Semi: PGPNI 111 R6 Op PARHAC)	1598	M	95,11 (70)	6,4	168	S
Renault Trafic Combi TRP Mixto N1 5/6 Energy Blue dCi 70 kW (95 CV) (Semi: PGPNI 111 R6)	1598	M	95,11 (70)	6,4	168	S
Renault Trafic Combi TRP Mixto N1 5/6 Largo Energy Blue dCi 70 kW (95 CV) (PGPN1 212 R6 Op PARHAC)	1598	M	95,11 (70)	6,5	171	S
Renault Trafic Combi TRP Mixto N1 5/6 Largo Energy Blue dCi 70 kW (95 CV) (Semi: PGPNI 212 R6)	1598	M	95,11 (70)	6,5	171	S

## Renault Trucks

Renault Trucks MASTER 165.35 FURGON L2 H2 FE1 S&S	2299	M	163,15 (120)	6,9	180	S
Renault Trucks MASTER 165.35 FURGON L3H3	2299	M	163,15 (120)	7	184	S
Renault Trucks MASTER 165.35 FURGON L3H2	2299	M	163,15 (120)	7	184	S
Renault Trucks MASTER 165.35 E20 TRACC. FE1	2299	M	163,15 (120)	7	190	S
Renault Trucks MASTER 125.35 FURGON L2 H2 FE4	2299	M	125,08 (92)	7,8	207	S
Renault Trucks MASTER 125.35 FURGON L3 H3 FE5	2299	M	125,08 (92)	8	211	S
Renault Trucks MASTER 125.35 FURGON L2 H2 FE1	2299	M	125,08 (92)	8	211	S
Renault Trucks MASTER 125.35 FURGON L3 H2 FE5	2299	M	125,08 (92)	8	211	S
Renault Trucks MASTER 135.35 E30 PROP. GEM. FE1	2299	M	135,96 (100)	8,2	216	S
Renault Trucks MASTER 135.35 E20 PROP. GEM. FE1	2299	M	135,96 (100)	8,2	216	S
Renault Trucks MASTER 150.35 FURGON L3 H2 FE4	2299	M	149,56 (110)	8,5	223	S
Renault Trucks MASTER 150.35 FURGON L3 H3 FE4	2299	M	149,56 (110)	8,5	223	S
Renault Trucks MASTER 125.35 D.CAB. E30 PROP. SENC. FE1	2299	M	125,08 (92)	8,6	226	S
Renault Trucks MASTER 150.35 E40 PROP. GEM. FE1	2299	M	149,56 (110)	8,9	234	S
Renault Trucks MASTER 150.35 FURGON PROP. GEM. L4 H3 FE1	2299	M	149,56 (110)	8,9	232	S

## Renault Trucks

Renault Trucks MAXITY 140.35/6 CHASIS CABINA L3 '2015	2488	M	135,96 (100)	9,4	246	S
Renault Trucks MAXITY 140.35/6 CHASIS CABINA L1 '2015	2488	M	135,96 (100)	9,4	246	S
Renault Trucks MAXITY 140.35/6 CHASIS CABINA L2 '2015	2488	M	135,96 (100)	9,4	246	S
Renault Trucks MAXITY 150.35/6 CHASIS CABINA L3 '2015	2488	M	145,48 (107)	9,7	255	S
Renault Trucks MAXITY 150.35/6 CHASIS CABINA L2 '2015	2488	M	145,48 (107)	9,7	255	S
Renault Trucks MAXITY 150.35/6 CHASIS CABINA L1 '2015	2488	M	145,48 (107)	9,7	255	S

## Tata

Tata XENON DC 4X4	2179	M	149,56 (110)	7,4	196	S
-------------------	------	---	--------------	-----	-----	---

## Toyota

Toyota PROACE Crew Cab Medio 1.5D 120CV (MY20)	1499	M	122,28 (90)	4,7	125	S
Toyota PROACE Furgón Medio 1.5D 120CV (MY20)	1499	M	122,28 (90)	4,7	125	S
Toyota PROACE Furgón Compact 1.5D 100CV (MY20)	1499	M	101,9 (75)	4,9	130	S
Toyota PROACE Furgón Medio 1.5D 100CV (MY20)	1499	M	101,9 (75)	4,9	130	S
Toyota PROACE FURGON L1H1 2.0 150D 6MT (MY 2016)	1997	M	149,46 (110)	4,9	127	S
Toyota PROACE FURGON L0H1 1.6 115D 6MT (MY 2016)	1560	M	115,49 (85)	5,1	133	S
Toyota PROACE FURGON L1H1 1.6 115D 6MT (MY 2016)	1560	M	115,49 (85)	5,2	137	S
Toyota PROACE FURGON L2H1 2.0 150D 6MT (MY 2016)	1997	M	149,46 (110)	5,3	139	S
Toyota PROACE Furgón Medio 2.0D 120CV (MY20)	1997	M	122,28 (90)	5,4	142	S
Toyota PROACE FURGON L1H1 2.0 120D 6MT (MY 2016)	1997	M	122,28 (90)	5,5	144	S
Toyota PROACE FURGON L1H1 1.6 95D 5MT (MY 2016)	1560	M	95,11 (70)	5,5	144	S
Toyota PROACE FURGON L0H1 1.6 95D 5MT (MY 2016)	1560	M	95,11 (70)	5,5	144	S
Toyota PROACE FURGON L2H1 2.0 120D 6MT (MY 2016)	1997	M	122,28 (90)	5,5	144	S
Toyota PROACE FURGON L2H1 1.6 95D 6MT (MY 2016)	1560	M	95,11 (70)	5,6	148	S
Toyota PROACE Furgón Largo 2.0D 120CV (MY20)	1997	M	122,28 (90)	5,6	148	S
Toyota PROACE Crew Cab Largo 2.0D 120CV (MY20)	1997	M	122,28 (90)	5,6	148	S
Toyota PROACE FURGON L2H1 2.0 180D 6AT (MY 2016)	1997	A	176,63 (130)	6,2	163	S

Marca  
Modelo  
y Versión

Cilindrada  
(cm<sup>3</sup>)  
Cambio (r)  
Potencia  
CV (kW)

Consumo  
(l/100km)  
Emisión CO<sub>2</sub>  
(g/km)  
Clasificación  
Por consumo

Marca  
Modelo  
y Versión

Cilindrada  
(cm<sup>3</sup>)  
Cambio (r)  
Potencia  
CV (kW)

Consumo  
(l/100km)  
Emisión CO<sub>2</sub>  
(g/km)  
Clasificación  
Por consumo

## Toyota

Toyota PROACE FURGON L1H1 2.0 128D 6MT [2pl] (MY 2013)	1997	M	127,72 (94)	6,4	168	S
Toyota PROACE FURGON L2H1 2.0 128D 6MT (MY 2013)	1997	M	127,72 (94)	6,4	168	S
Toyota PROACE FURGON L1H1 2.0 128D 6MT (MY 2013)	1997	M	127,72 (94)	6,4	168	S
Toyota PROACE FURGON L2H1 2.0 163D 6MT (MY 2013)	1997	M	163,04 (120)	6,4	168	S
Toyota Hilux CS Manual Neumáticos 17 (MY20)	2393	M	149,46 (110)	6,6	174	S
Toyota PROACE FURGON L1H1 1.6 90D 5MT [2pl] (MY 2013)	1560	M	89,67 (66)	6,7	177	S
Toyota PROACE FURGON L2H1 1.6 90D 5MT (MY 2013)	1560	M	89,67 (66)	6,7	177	S
Toyota PROACE FURGON L1H1 1.6 90D 5MT (MY 2013)	1560	M	89,67 (66)	6,7	177	S
Toyota PROACE Cabina plataforma Medio 2.0D 120CV (MY20)	1997	M	122,28 (90)	6,7	176	S
Toyota Hilux CE Manual Neumáticos 17 (MY20)	2393	M	149,46 (110)	6,7	177	S
Toyota Hilux CD Manual Neumáticos 18 (MY20)	2393	M	149,46 (110)	6,8	179	S
Toyota Hilux CD Manual Neumáticos 17 (MY20)	2393	M	149,46 (110)	6,8	179	S
Toyota Hilux CD Automático Neumáticos 18 (MY20)	2393	A	149,46 (110)	6,9	183	S
Toyota Hilux CD Legend Automático Neumáticos 18 (MY20)	2393	A	149,46 (110)	6,9	183	S
Toyota Hilux CD 2.4L D-4D VX M/T [MY 2018]	2393	M	149,46 (110)	7	185	S
Toyota Hilux CE 2.4L D150 GX [MY 2018]	2393	M	149,46 (110)	7	185	S
Toyota Hilux CD 2.4L D150 GX [MY 2018]	2393	M	149,46 (110)	7	185	S
Toyota Hilux CD 2.4L D150 GX [MY 2016]	2393	M	149,46 (110)	7	185	S
Toyota Hilux CD 2.4L D-4D VX M/T [MY 2016]	2393	M	149,46 (110)	7	185	S
Toyota Hilux CD 2.4L D-4D VXL M/T [MY 2016]	2393	M	149,46 (110)	7	185	S
Toyota Hilux CE 2.4L D150 GX [MY 2016]	2393	M	149,46 (110)	7	185	S
Toyota Hilux CD Manual Neumáticos 17p (MY2019)	2393	M	149,46 (110)	7	185	S
Toyota Hilux CD Manual Neumáticos 18p (MY2019)	2393	M	149,46 (110)	7	185	S
Toyota Hilux CE Manual Neumáticos 17p (MY2019)	2393	M	149,46 (110)	7	185	S
Toyota PROACE CREW CAB L2H1 2.0 128D 6MT (MY 2013)	1997	M	127,72 (94)	7	183	S
Toyota Hilux CS Manual Neumáticos 17p (MY2019)	2393	M	149,46 (110)	7,1	187	S
Toyota Hilux CS 2.4L D150 GX [MY 2018]	2393	M	149,46 (110)	7,1	187	S
Toyota Hilux CS 2.4L D150 GX [MY 2016]	2393	M	149,46 (110)	7,1	187	S

## Toyota

Toyota PROACE FURGON L2H2 2.0 128D 6MT (MY 2013)	1997	M	127,72 (94)	7,1	186	S
Toyota PROACE CREW CAB L1H1 2.0 128D 6MT (MY 2013)	1997	M	127,72 (94)	7,1	185	S
Toyota PROACE FURGON L2H2 2.0 128D 6MT [2pl] (MY 2013)	1997	M	127,72 (94)	7,1	186	S
Toyota PROACE FURGON L2H1 2.0 163D 6AT (MY 2013)	1997	A	163,04 (120)	7,2	189	S
Toyota Hilux CD Automático Neumáticos 18p (MY2019)	2393	A	149,46 (110)	7,2	189	S
Toyota Hilux CD 2.5L D-4D GX (MY 2014)	2494	M	144,02 (106)	7,3	193	S
Toyota Hilux CD 2.5L D-4D VX (MY 2014)	2494	M	144,02 (106)	7,3	193	S
Toyota Hilux CE 2.5L D-4D GX (MY 2014)	2494	M	144,02 (106)	7,3	193	S
Toyota Hilux CS 2.5L D4-D GX (MY 2014)	2494	M	144,02 (106)	7,3	193	S
Toyota Hilux CS Manual Neumáticos 17 (MY20)	2393	M	149,46 (110)	7,4	194	S
Toyota Hilux CE Manual Neumáticos 17 (MY20)	2393	M	149,46 (110)	7,4	194	S
Toyota Hilux CD Automático Neumáticos 17 (MY20)	2393	A	149,46 (110)	7,4	195	S
Toyota Land Cruiser 180 3P Manual 2 plazas (MY2019)	2755	M	176,63 (130)	7,4	195	S
Toyota Land Cruiser 150 5P N1 Manual (MY 2015)	2755	M	176,63 (130)	7,5	197	S
Toyota Land Cruiser 150 3P N1 (MY 2016)	2755	M	176,63 (130)	7,5	197	S
Toyota Land Cruiser 150 5P N1 (MY 2016)	2755	M	176,63 (130)	7,5	197	S
Toyota Hilux CD 3.0L D-4D VX (MY 2014)	2982	M	171,2 (126)	7,7	203	S
Toyota Hilux CD 3.0L D-4D VXL (MY 2014)	2982	M	171,2 (126)	7,7	203	S
Toyota Land Cruiser 180 5P Manual 5 plazas (MY2019)	2755	M	176,63 (130)	7,7	203	S
Toyota Hilux CD 2.4L D-4D VX A/T [MY 2018]	2393	A	149,46 (110)	7,8	204	S
Toyota Hilux CD Automático Neumáticos 17p (MY2019)	2393	A	149,46 (110)	7,8	204	S
Toyota Hilux CD 2.4L D-4D VX A/T [MY 2016]	2393	A	149,46 (110)	7,8	204	S
Toyota Hilux CD 2.4L D-4D VXL A/T [MY 2016]	2393	A	149,46 (110)	7,8	204	S
Toyota Hilux CE Incompleto Manual Neumáticos 17p (MY2019)	2393	M	149,46 (110)	8	211	S
Toyota Hilux CS Incompleto Manual Neumáticos 17p (MY2019)	2393	M	149,46 (110)	8	211	S
Toyota Land Cruiser 150 5P N1 MT (MY 2014)	2982	M	190,22 (140)	8,2	217	S
Toyota Hilux CD 3.0L D-4D AT VXL (MY 2014)	2982	A	171,2 (126)	8,6	227	S
Toyota Hilux CD 3.0L D-4D AT VX (MY 2014)	2982	A	171,2 (126)	8,6	227	S

Gasóleo N1

Gasóleo N1



Marca  
Modelo  
y Versión

Cilindrada  
(cm<sup>3</sup>)  
Cambio (r)  
Potencia  
CV (kW)  
Consumo  
(l/100km)  
Emisión CO<sub>2</sub>  
(g/km)  
Clasificación  
Por consumo

Marca  
Modelo  
y Versión

Cilindrada  
(cm<sup>3</sup>)  
Cambio (r)  
Potencia  
CV (kW)  
Consumo  
(l/100km)  
Emisión CO<sub>2</sub>  
(g/km)  
Clasificación  
Por consumo

## Toyota Canarias

Toyota Canarias Proace (K9) VAN L1 1.5D 120CV 6MT Basalto	1499	M	119,57 (88)	4,7	121	S
Toyota Canarias Proace (K9) VAN L1 1.5D 120CV 6MT Ópalo	1499	M	119,57 (88)	4,7	121	S
Toyota Canarias Proace Verso (K8) Family L1 1.5D 120CV 6MT Olivina	1499	M	119,57 (88)	4,8	127	S
Toyota Canarias Proace Verso (K9) Family L0 1.5D 120CV 6MT Olivina	1499	M	119,57 (88)	4,8	120	S
Toyota Canarias Proace Verso (K8) Family L0 1.5D 120CV 6MT Olivina	1499	M	119,57 (88)	4,8	127	S
Toyota Canarias Proace Verso (K9) Family L1 1.5D 120CV 6MT Olivina	1499	M	119,57 (88)	4,8	120	S
Toyota Canarias Proace Verso (K9) Combi L1 1.5D 120CV 6MT Basalto	1499	M	119,57 (88)	4,8	127	S
Toyota Canarias Proace Verso (K9) Shuttle L1 1.5D 120CV 6MT Ópalo	1499	M	119,57 (88)	4,8	127	S
Toyota Canarias Proace Verso (K9) Shuttle L1 1.5D 120CV 6MT Ópalo Pack Active	1499	M	119,57 (88)	4,8	127	S
Toyota Canarias Proace Verso (K8) Shuttle L1 1.5D 120CV 6MT Ópalo Pack Active	1499	M	119,57 (88)	4,8	127	S
Toyota Canarias Proace Verso (K8) Combi L1 1.5D 120CV 6MT Basalto	1499	M	119,57 (88)	4,8	127	S
Toyota Canarias Proace Verso (K8) Shuttle L0 1.5D 120CV 6MT Picón	1499	M	119,57 (88)	4,8	127	S
Toyota Canarias Proace Verso (K8) Combi L1 1.5D 120CV 6MT Basalto	1499	M	119,57 (88)	4,8	127	S
Toyota Canarias Proace Verso (K9) Combi L1 1.5D 120CV 6MT Basalto	1499	M	119,57 (88)	4,8	127	S
Toyota Canarias Proace Verso (K8) Shuttle L1 1.5D 120CV 6MT Picón	1499	M	119,57 (88)	4,8	127	S
Toyota Canarias Proace Verso (K8) Shuttle L1 1.5D 120CV 6MT Ópalo	1499	M	119,57 (88)	4,8	127	S
Toyota Canarias Proace (K9) VAN L0 1.5D 100CV 6MT Basalto	1499	M	101,9 (75)	4,9	123	S
Toyota Canarias Proace Verso (K8) Combi L0 1.5D 100CV 6MT Basalto	1499	M	101,9 (75)	5,2	137	S
Toyota Canarias Proace (K8) VAN L1 1.6D 115CV 6MT Ópalo	1560	M	115,49 (85)	5,2	137	S
Toyota Canarias Proace Verso (K9) Combi L0 1.5D 100CV 6MT Basalto	1499	M	101,9 (75)	5,2	137	S
Toyota Canarias Proace (K8) VAN L1 1.6D 115CV 6MT Basalto	1560	M	115,49 (85)	5,2	137	S
Toyota Canarias Proace Verso (K8) Combi L1 1.5D 100CV 6MT Basalto	1499	M	101,9 (75)	5,2	137	S
Toyota Canarias Proace Verso (K9) Combi L1 1.5D 100CV 6MT Basalto	1499	M	101,9 (75)	5,2	137	S
Toyota Canarias Proace (N8) Media L1 1.6D 115cv S&S 6MT Basalto	1560	M	115,49 (85)	5,2	137	S

Toyota Canarias Proace (F6) Media L1 1.6D 115cv S&S 6MT Basalto	1560	M	115,49 (85)	5,2	137	S
Toyota Canarias Proace (K9) VAN L1 2.0D 120CV 6MT Ópalo	1997	M	122,28 (90)	5,4	130	S
Toyota Canarias Proace Verso (K9) Family L2 2.0D 150CV 6MT Olivina	1997	M	149,46 (110)	5,5	145	S
Toyota Canarias Proace Verso (K8) Shuttle L2 2.0D 150CV 6MT Ópalo Pack Active	1997	M	149,46 (110)	5,5	145	S



Marca  
Modelo  
y Versión

Cilindrada  
(cm<sup>3</sup>)  
Cambio (r)  
Potencia  
CV (kW)

Consumo  
(l/100km)  
Emisión CO<sub>2</sub>  
(g/km)  
Clasificación  
Por consumo

Marca  
Modelo  
y Versión

Cilindrada  
(cm<sup>3</sup>)  
Cambio (r)  
Potencia  
CV (kW)

Consumo  
(l/100km)  
Emisión CO<sub>2</sub>  
(g/km)  
Clasificación  
Por consumo

## Toyota Canarias

Toyota Canarias Proace Verso (K9) Combi L2 2.0D 150CV 6MT Basalto	1997	M	149,46 (110)	5,5	145	S
Toyota Canarias Proace Verso (K9) Shuttle L2 2.0D 150CV 6MT Ópalo Pack Active	1997	M	149,46 (110)	5,5	145	S
Toyota Canarias Proace Verso (K8) Family L2 2.0D 150CV 6MT Olivina	1997	M	149,46 (110)	5,5	145	S
Toyota Canarias Proace Verso (K8) Combi L2 2.0D 150CV 6MT Basalto	1997	M	149,46 (110)	5,5	145	S
Toyota Canarias Proace Verso (N8) Compact L0 1.6D 95cv 5MT Basalto	1560	M	95,11 (70)	5,5	144	S
Toyota Canarias Proace (N8) Media L1 2.0D 120cv 6MT Basalto	1997	M	122,28 (90)	5,5	144	S
Toyota Canarias Proace (N8) Larga L2 2.0D 120cv 6MT Basalto	1997	M	122,28 (90)	5,5	144	S
Toyota Canarias Proace (K8) VAN L0 1.6D 95CV 5MT Basalto	1560	M	95,11 (70)	5,5	144	S
Toyota Canarias Proace (K8) VAN L1 2.0D 120CV 6MT Ópalo	1997	M	122,28 (90)	5,5	144	S
Toyota Canarias Proace (K8) VAN L2 2.0D 120CV 6MT Ópalo	1997	M	122,28 (90)	5,5	144	S
Toyota Canarias Proace (F6) Media L1 2.0D 120cv 6MT Basalto	1997	M	122,28 (90)	5,5	144	S
Toyota Canarias Proace (F6) Compact L0 1.6D 95cv 5MT Basalto	1560	M	95,11 (70)	5,5	144	S
Toyota Canarias Proace (N8) Compact L0 1.6D 95cv 5MT Basalto	1560	M	95,11 (70)	5,5	144	S
Toyota Canarias Proace (K9) VAN L2 2.0D 120CV 6MT Ópalo	1997	M	122,28 (90)	5,6	137	S
Toyota Canarias Proace Verso (K8) Family & VIP L1 2.0D 180CV 6AT Olivina Plus	1997	A	176,63 (130)	6	159	S
Toyota Canarias Proace Verso (K9) Family & VIP L1 2.0D 180CV 6AT Olivina Plus	1997	A	176,63 (130)	6	145	S
Toyota Canarias Proace (K9) Platform cab L1 2.0D 120CV 6MT Basalto	1997	M	122,28 (90)	6,6	168	S
Toyota Canarias Hilux (K9e) 2.4D 4x4 CS MT Basalto	2393	M	149,46 (110)	6,6	174	S
Toyota Canarias Hilux (K9e) 2.4D 4x4 EC MT Basalto	2393	M	149,46 (110)	6,7	177	S
Toyota Canarias Proace (K8) Platform cab L1 2.0D 120CV 6MT Basalto	1997	M	122,28 (90)	6,7	176	S
Toyota Canarias Hilux (F6) 2.4D CS 4x2 6MT Basalto	2393	M	149,46 (110)	6,8	178	S
Toyota Canarias Hilux (K9e) 2.4D 4x4 DC MT Opalo	2393	M	149,46 (110)	6,8	179	S
Toyota Canarias Hilux (K9e) 2.4D 4x4 DC MT Olivina	2393	M	149,46 (110)	6,8	179	S
Toyota Canarias Hilux (K9e) 2.4D 4x4 DC MT Basalto	2393	M	149,46 (110)	6,8	179	S
Toyota Canarias Hilux (K9e) 2.4D 4x4 DC AT Legend	2393	A	149,46 (110)	6,9	193	S
Toyota Canarias Hilux (F6) 2.4D DC 4x4 6MT Ópalo	2393	M	149,46 (110)	7	185	S
Toyota Canarias Hilux (N8) 2.4D 4x4 DC MT Basalto	2393	M	149,46 (110)	7	185	S
Toyota Canarias Hilux (K9) 2.4D 4x4 EC MT Basalto	2393	M	149,46 (110)	7	185	S

## Toyota Canarias

Toyota Canarias Hilux (K9) 2.4D 4x4 DC MT Basalto	2393	M	149,46 (110)	7	185	S
Toyota Canarias Hilux (N8) 2.4D 4x4 DC MT Opalo	2393	M	149,46 (110)	7	185	S
Toyota Canarias Hilux (K9) 2.4D 4x4 DC MT Olivina	2393	M	149,46 (110)	7	185	S
Toyota Canarias Hilux (K9) 2.4D 4x4 CS MT Basalto	2393	M	149,46 (110)	7	185	S
Toyota Canarias Hilux (K9) 2.4D 4x4 DC MT Opalo	2393	M	149,46 (110)	7	185	S
Toyota Canarias Hilux (K9) 2.4D 4x4 DC AT Legend	2393	A	149,46 (110)	7,2	189	S
Toyota Canarias Hilux (K9) 2.4D 4x4 DC AT Olivina	2393	A	149,46 (110)	7,2	189	S
Toyota Canarias Hilux (K9e) 2.4D 4x4 DC AT Olivina	2393	A	149,46 (110)	7,4	195	S
Toyota Canarias Hilux (K9e) 2.4D 4x4 DC AT Opalo	2393	A	149,46 (110)	7,4	195	S
Toyota Canarias Hilux (K9) 2.4D 4x4 DC AT Ópalo	2393	A	149,46 (110)	7,8	204	S

## Volkswagen Canarias

Volkswagen Canarias Caddy Edition 2.0 TDI 150 CV	1968	M	149,46 (110)	4,9	129	S
Volkswagen Canarias Caddy Trendline 2.0 TDI 150 CV	1968	M	101,9 (75)	4,9	129	S
Volkswagen Canarias Caddy Furgón PRO 1.6 TDI 102 CV	1598	M	101,9 (75)	4,9	129	S
Volkswagen Canarias Caddy Edition 2.0 TDI 102 CV DSG	1968	A	101,9 (75)	5	130	S
Volkswagen Canarias Caddy Trendline 2.0 TDI 102 CV DSG	1968	A	101,9 (75)	5	130	S
Volkswagen Canarias Caddy Edition 1.6 TDI 102 CV	1598	M	101,9 (75)	5,1	134	S
Volkswagen Canarias Caddy Edition 30 1.6 TDI 102 CV	1598	M	101,9 (75)	5,1	134	S
Volkswagen Canarias Caddy Furgón PRO 1.6 TDI 75 CV	1598	M	74,73 (55)	5,2	136	S
Volkswagen Canarias Caddy Edition 1.6 TDI 102 CV DSG	1598	A	101,9 (75)	5,3	139	S
Volkswagen Canarias Caddy Trendline 2.0 TDI 122 CV 4MOTION	1968	M	122,28 (90)	5,4	143	S
Volkswagen Canarias Caddy Edition 2.0 TDI 122 CV 4MOTION	1968	M	122,28 (90)	5,4	143	S
Volkswagen Canarias Caddy Edition 2.0 TDI 140 CV	1968	M	139,95 (103)	5,6	147	S
Volkswagen Canarias Caddy Furgón 1.6 TDI 75 CV	1598	M	74,73 (55)	5,6	147	S
Volkswagen Canarias Caddy Furgón 1.6 TDI 102 CV	1598	M	101,9 (75)	5,6	147	S
Volkswagen Canarias Caddy Trendline 1.6 TDI 102 CV	1598	M	101,9 (75)	5,7	149	S
Volkswagen Canarias Caddy Trendline 1.6 TDI 102 CV DSG	1598	A	101,9 (75)	5,7	149	S



Marca  
Modelo  
y Versión

Cilindrada  
(cm³)  
Cambio (r)  
Potencia  
CV (kW)

Consumo  
(l/100km)  
Emisión CO₂  
(g/km)  
Clasificación  
Por consumo

Marca  
Modelo  
y Versión

Cilindrada  
(cm³)  
Cambio (r)  
Potencia  
CV (kW)

Consumo  
(l/100km)  
Emisión CO₂  
(g/km)  
Clasificación  
Por consumo

## Volkswagen Canarias

Marca Modelo y Versión	Cilindrada (cm³)	Cambio (r)	Potencia CV (kW)	Consumo (l/100km)	Emisión CO₂ (g/km)	Clasificación Por consumo
Volkswagen Canarias Caddy Edition 1.4 TSI 125 CV DSG	1390	A	125 (92)	5,8	133	S
Volkswagen Canarias Caddy Trendline 1.4 TSI 125 CV DSG	1390	A	125 (92)	5,8	133	S
Volkswagen Canarias Caddy Edition 2.0 TDI 140 CV DSG	1968	A	139,95 (103)	5,9	155	S
Volkswagen Canarias Amarok Highline 2.0 TDI 140 CV	1968	M	139,95 (103)	7,5	197	S
Volkswagen Canarias Transporter Furgón 2.0 BiTDI 180 CV	1968	M	179,35 (132)	7,5	197	S
Volkswagen Canarias Amarok 2.0 TDI 140 CV SC	1968	M	139,95 (103)	7,5	194	S
Volkswagen Canarias Amarok Highline 2.0 TDI 140 CV SC	1968	M	139,95 (103)	7,5	197	S
Volkswagen Canarias Amarok Canyon 2.0 TDI 140 CV	1968	M	139,95 (103)	7,5	197	S

## Volkswagen Vehículos Comerciales

Marca Modelo y Versión	Cilindrada (cm³)	Cambio (r)	Potencia CV (kW)	Consumo (l/100km)	Emisión CO₂ (g/km)	Clasificación Por consumo
Volkswagen Vehículos Comerciales Caddy Furgón Corto 2.0 TDI 75CV	1968	M	74,73 (55)	4,7	124	S
Volkswagen Vehículos Comerciales Caddy Furgón Corto 2.0 TDI 102CV	1968	M	101,9 (75)	4,7	131	S
Volkswagen Vehículos Comerciales Caddy Furgón Largo 2.0 TDI 102CV	1968	M	101,9 (75)	4,8	131	S
Volkswagen Vehículos Comerciales Caddy Furgón Largo 2.0 TDI 102CV DSG	1968	A	101,9 (75)	5	152	S
Volkswagen Vehículos Comerciales Caddy Furgón Corto 2.0 TDI 102CV DSG	1968	A	101,9 (75)	5	149	S
Volkswagen Vehículos Comerciales Caddy Furgón Corto 1.0 TSI 102CV	999	M	101,9 (75)	5,5	118	S
Volkswagen Vehículos Comerciales Caddy Furgón Largo 1.0 TSI 102CV	999	M	101,9 (75)	5,6	119	S
Volkswagen Vehículos Comerciales Caddy Furgón Corto 2.0 TDI 122CV 4M	1968	M	120,92 (89)	5,7	125	S
Volkswagen Vehículos Comerciales Caddy Furgón Largo 2.0 TDI 122CV 4M	1968	M	120,92 (89)	5,8	128	S
Volkswagen Vehículos Comerciales Transporter Mixto Plus Corto 2.0 TDI 102CV	1968	M	101,9 (75)	6	159	S
Volkswagen Vehículos Comerciales Transporter Furgón Largo 2.0 TDI 150CV DSG	1968	A	149,46 (110)	6	173	S
Volkswagen Vehículos Comerciales Transporter Mixto Plus Largo 2.0 TDI 150CV DSG	1968	A	149,46 (110)	6	173	S
Volkswagen Vehículos Comerciales Transporter Mixto Plus Corto 2.0 TDI 150CV DSG	1968	A	149,46 (110)	6	170	S
Volkswagen Vehículos Comerciales Transporter Furgón Corto 2.0 TDI 102CV	1968	M	101,9 (75)	6	159	S
Volkswagen Vehículos Comerciales Transporter Mixto Plus Corto 2.0 TDI 84CV	1968	M	84,24 (62)	6	156	S
Volkswagen Vehículos Comerciales Transporter Furgón Corto 2.0 TDI 150CV DSG	1968	A	149,46 (110)	6	170	S

Volkswagen Vehículos Comerciales Transporter Furgón Corto 2.0 TDI 84CV	1968	M	84,24 (62)	6	156	S
Volkswagen Vehículos Comerciales Transporter Furgón Largo 2.0 TDI 102CV	1968	M	101,9 (75)	6,1	162	S



Marca  
Modelo  
y Versión

Cilindrada  
(cm³)  
Cambio (r)  
Potencia  
CV (kW)

Consumo  
(l/100km)  
Emisión CO₂  
(g/km)  
Clasificación  
Por consumo

Marca  
Modelo  
y Versión

Cilindrada  
(cm³)  
Cambio (r)  
Potencia  
CV (kW)

Consumo  
(l/100km)  
Emisión CO₂  
(g/km)  
Clasificación  
Por consumo

## Volkswagen Vehículos Comerciales

Volkswagen Vehículos Comerciales Transporter Furgón Largo 2.0 TDI 84CV	1968	M	84,24 (62)	6,1	159	S
Volkswagen Vehículos Comerciales Transporter Furgón Corto 2.0 TDI 150CV	1968	M	149,46 (110)	6,1	156	S
Volkswagen Vehículos Comerciales Transporter Mixto Plus Corto 2.0 TDI 150CV	1968	M	149,46 (110)	6,1	156	S
Volkswagen Vehículos Comerciales Transporter Mixto Plus Largo 2.0 TDI 102CV	1968	M	101,9 (75)	6,1	162	S
Volkswagen Vehículos Comerciales Transporter Mixto Plus Largo 2.0 TDI 84CV	1968	M	84,24 (62)	6,1	159	S
Volkswagen Vehículos Comerciales Transporter Furgón Largo 2.0 TDI 150CV	1968	M	149,46 (110)	6,2	156	S
Volkswagen Vehículos Comerciales Transporter Mixto Plus Largo 2.0 TDI 150CV	1968	M	149,46 (110)	6,2	156	S
Volkswagen Vehículos Comerciales Transporter Mixto Plus Largo 2.0 TDI 150CV 4M DSG	1968	A	149,46 (110)	6,4	232	S
Volkswagen Vehículos Comerciales Transporter Furgón Corto 2.0 TDI 150CV 4M DSG	1968	A	149,46 (110)	6,4	159	S
Volkswagen Vehículos Comerciales Transporter Furgón Largo 2.0 TDI 150CV 4M DSG	1968	A	149,46 (110)	6,4	156	S
Volkswagen Vehículos Comerciales Transporter Mixto Plus Corto 2.0 TDI 150CV 4M DSG	1968	A	149,46 (110)	6,4	159	S
Volkswagen Vehículos Comerciales Transporter Mixto Plus Corto 2.0 TDI 150CV 4M	1968	M	149,46 (110)	6,5	167	S
Volkswagen Vehículos Comerciales Transporter Furgón Corto 2.0 TDI 150CV 4M	1968	M	149,46 (110)	6,5	167	S
Volkswagen Vehículos Comerciales Transporter Mixto Plus Largo 2.0 TDI 150CV 4M	1968	M	149,46 (110)	6,6	167	S
Volkswagen Vehículos Comerciales Transporter Furgón Largo 2.0 TDI 150CV 4M	1968	M	149,46 (110)	6,6	167	S
Volkswagen Vehículos Comerciales Caddy Furgón Corto 1.4 TGI 110CV GNC	1395	M	110,05 (81)	6,6	121	S
Volkswagen Vehículos Comerciales Caddy Furgón Largo 1.4 TGI 110CV GNC	1395	M	110,05 (81)	6,6	123	S
Volkswagen Vehículos Comerciales Caddy Furgón Corto 1.4 TGI 110CV GNC DSG	1395	A	110,05 (81)	6,8	127	S
Volkswagen Vehículos Comerciales Caddy Furgón Largo 1.4 TGI 110CV DSG GNC	1395	A	110,05 (81)	6,9	156	S
Volkswagen Vehículos Comerciales Crafter Furgón Medio 2.0 TDI 140CV	1968	M	139,95 (103)	7,2	192	S
Volkswagen Vehículos Comerciales Crafter Furgón Medio 2.0 TDI 102CV	1968	M	101,9 (75)	7,2	189	S
Volkswagen Vehículos Comerciales Crafter Furgón Medio 2.0 TDI 140CV	1968	M	139,95 (103)	7,2	192	S

Volkswagen Vehículos Comerciales Crafter Furgón Medio 2.0 TDI 102CV	1968	M	101,9 (75)	7,2	189	S
Volkswagen Vehículos Comerciales Crafter Furgón Medio 2.0 TDI 177CV	1968	M	176,63 (130)	7,4	197	S
Volkswagen Vehículos Comerciales Crafter Furgón Largo 2.0 TDI 102CV	1968	M	101,9 (75)	7,4	198	S
Volkswagen Vehículos Comerciales Crafter Furgón Medio 2.0 TDI 140CV DSG	1968	A	139,95 (103)	7,4	232	S
Volkswagen Vehículos Comerciales Crafter Furgón Medio 2.0 TDI 140CV DSG	1968	A	139,95 (103)	7,4	194	S
Volkswagen Vehículos Comerciales Crafter Furgón Medio 2.0 TDI 177CV DSG	1968	A	176,63 (130)	7,5	203	S



Marca  
Modelo  
y Versión

Cilindrada  
(cm<sup>3</sup>)  
Cambio (r)  
Potencia  
CV (kW)

Consumo  
(l/100km)  
Emisión CO<sub>2</sub>  
(g/km)  
Clasificación  
Por consumo

Marca  
Modelo  
y Versión

Cilindrada  
(cm<sup>3</sup>)  
Cambio (r)  
Potencia  
CV (kW)

Consumo  
(l/100km)  
Emisión CO<sub>2</sub>  
(g/km)  
Clasificación  
Por consumo

## Volkswagen Vehículos Comerciales

Volkswagen Vehículos Comerciales Crafter Furgón Largo 2.0 TDI 140CV DSG	1968	A	139,95 (103)	7,6	198	S
Volkswagen Vehículos Comerciales Crafter Furgón Largo 2.0 TDI 140CV	1968	M	139,95 (103)	7,6	198	S
Volkswagen Vehículos Comerciales Crafter Furgón Largo con Voladizo 2.0 TDI 140CV	1968	M	139,95 (103)	7,6	198	S
Volkswagen Vehículos Comerciales Crafter Furgón Largo con Voladizo 2.0 TDI 140CV DSG	1968	A	139,95 (103)	7,6	203	S
Volkswagen Vehículos Comerciales Crafter Furgón Medio 2.0 TDI 140CV RWD	1968	M	139,95 (103)	7,8	232	S
Volkswagen Vehículos Comerciales Crafter Furgón Largo 2.0 TDI 140CV RWD	1968	M	139,95 (103)	7,8	244	S
Volkswagen Vehículos Comerciales Crafter Furgón Largo con Voladizo 2.0 TDI 177CV DSG	1968	A	176,63 (130)	7,8	203	S
Volkswagen Vehículos Comerciales Crafter Furgón Largo 2.0 TDI 177CV DSG	1968	A	176,63 (130)	7,8	203	S
Volkswagen Vehículos Comerciales Crafter Furgón Largo 2.0 TDI 177CV	1968	M	176,63 (130)	7,8	203	S
Volkswagen Vehículos Comerciales Crafter Furgón Largo con Voladizo 2.0 TDI 177CV	1968	M	176,63 (130)	7,8	203	S
Volkswagen Vehículos Comerciales Amarok Premium 3.0 TDI 204CV DSG 4M	2967	A	203,8 (150)	8,1	229	S
Volkswagen Vehículos Comerciales Amarok Aventura 3.0 TDI 258CV DSG 4M	2967	A	258,15 (190)	8,4	221	S
Volkswagen Vehículos Comerciales Amarok Origin 3.0 TDI 163CV MAN 4M	2967	M	163,04 (120)	8,7	229	S
Volkswagen Vehículos Comerciales Amarok Origin 3.0 TDI 204CV MAN 4M	2967	M	203,8 (150)	8,7	212	S
Volkswagen Vehículos Comerciales Amarok Premium 3.0 TDI 258CV DSG 4M	2967	A	258,15 (190)	8,7	221	S
Volkswagen Vehículos Comerciales Crafter Furgón Largo 2.0 TDI 177CV DSG RWD	1968	A	176,63 (130)	8,8	222	S
Volkswagen Vehículos Comerciales Crafter Furgón Largo 2.0 TDI 177CV RWD DSG	1968	A	176,63 (130)	8,8	231	S
Volkswagen Vehículos Comerciales Crafter Furgón Largo 2.0 TDI 177CV DSG RWD	1968	A	176,63 (130)	8,8	231	S
Volkswagen Vehículos Comerciales Crafter Furgón Largo con Voladizo 2.0 TDI 177CV RWD DSG	1968	A	176,63 (130)	8,8	244	S
Volkswagen Vehículos Comerciales Crafter Furgón Medio 2.0 TDI 177CV 4M	1968	M	176,63 (130)	8,9	234	S
Volkswagen Vehículos Comerciales Crafter Furgón Medio 2.0 TDI 177CV 4M DSG	1968	A	176,63 (130)	8,9	187	S
Volkswagen Vehículos Comerciales Crafter Furgón Medio 2.0 TDI 177CV 4M DSG	1968	A	176,63 (130)	8,9	187	S

Volkswagen Vehículos Comerciales Crafter Furgón Medio 2.0 TDI 140CV 4M	1968	M	139,95 (103)	8,9	234	S
Volkswagen Vehículos Comerciales Crafter Furgón Medio 2.0 TDI 140CV 4M	1968	M	139,95 (103)	8,9	235	S
Volkswagen Vehículos Comerciales Crafter Furgón Medio 2.0 TDI 140CV 4M	1968	M	139,95 (103)	8,9	234	S
Volkswagen Vehículos Comerciales Crafter Furgón Largo con Voladizo 2.0 TDI 140CV 4M	1968	M	139,95 (103)	9	237	S
Volkswagen Vehículos Comerciales Crafter Furgón Largo 2.0 TDI 177CV 4M DSG	1968	A	176,63 (130)	9,1	192	S
Volkswagen Vehículos Comerciales Crafter Furgón Largo 2.0 TDI 177CV RWD	1968	M	176,63 (130)	9,3	247	S



Marca  
Modelo  
y Versión

Cilindrada  
(cm<sup>3</sup>)  
Cambio (\*)  
Potencia  
CV (kW)

Consumo  
(l/100km)  
Emisión CO<sub>2</sub>  
(g/km)  
Clasificación  
Por consumo

Marca  
Modelo  
y Versión

Cilindrada  
(cm<sup>3</sup>)  
Cambio (\*)  
Potencia  
CV (kW)

Consumo  
(l/100km)  
Emisión CO<sub>2</sub>  
(g/km)  
Clasificación  
Por consumo

## Volkswagen Vehículos Comerciales

Volkswagen Vehículos Comerciales Crafter Furgón Largo 2.0 TDI 177CV RWD	1968	M	176,63 (130)	9,3	247	S
Volkswagen Vehículos Comerciales Crafter Furgón Largo con Voladizo 2.0 TDI 177CV RWD	1968	M	176,63 (130)	9,4	231	S
Volkswagen Vehículos Comerciales Crafter Furgón Largo 2.0 TDI 177CV RWD	1968	M	176,63 (130)	9,4	231	S

